

한국갤럽 ^{데일리} 오피니언

GALLUP KOREA POLITICAL INDEX

• 개명(改名) • 한국갤럽 데일리정치지표 ⇒ 한국갤럽 데일리 오피니언(Daily Opinion)

정치 - 경제 - 사회 - 생활 - 문화
매주 새로운 Opinion Index를 제공합니다.

제54호 • 2013년 2월 2주

역대 대통령 직무 수행 평가 1988~2012 • **이명박 대통령 임기 5년 전반적 평가** • 정당 지지도 • **제18대 대통령 당선인 직무 수행 현재 평가 - 향후 전망** • 새 정부 국무총리 후보 적절성
최근 20주 주간(Weekly) 지표 추이 - 최근 6주 일일(Daily) 지표 추이 - 지역/연령/성/지지정당/직업/생활수준별 지표 - 응답자 특성표
2013년 2월 13~15일 • 휴대전화 RDD 조사 • 유효표본 전국 성인 1,006명 • 표본오차 ± 3.1%포인트(95% 신뢰수준) • 응답률 16%

◎ 한국갤럽 데일리 오피니언 조사 방법 안내

한국갤럽 데일리 오피니언은 응답률 제고를 위해 조사원이 직접 묻고 응답 받는 인터뷰 방식으로 진행합니다. 또한 전국 유권자 대표성을 최대한 확보하기 위해 휴대전화 RDD를 기본 표본 프레임으로 합니다. 단, 휴대전화만으로는 접근하기 어려운 여성, 고연령대 등을 보완하기 위해 일부 집전화 RDD 조사를 병행하며 반영 비율은 평균 15% 내외입니다.

◎ 한국갤럽 유무선 RDD 혼합조사설계, 선거여론조사 관련 연구논문

한국갤럽은 2010년 이후 유선전화(일반 집전화)와 무선전화(휴대전화) RDD 조사 과정과 결과를 수차례 비교 연구해 왔고, 2011년 서울시장 보궐선거 예측조사에 유무선 RDD 혼합조사설계를 적용해 2012년 2월 응용통계연구 25권 1호에 연구논문으로 게재한 바 있습니다.

선거여론조사와 전화조사 방법론에 관심 있는 분은 아래 논문을 참고해주시고,

(아래 링크는 모바일기기에서는 열리지 않습니다. PC 또는 한국갤럽 홈페이지를 찾아주시고.)

→ [유무선 RDD를 결합한 혼합조사설계: 2011 서울시장 보궐선거 예측조사 사례 연구](#)

→ [선거시기 여론조사 정확성 제고 방안\(언론중재 2012 여름호 특집논문\)](#)

39th

Top of Mind Brand since 1974

Gallup KOREA



한국갤럽 박무익 회장/설립자

한국갤럽 데일리 오피니언 독자 여러분, 안녕하십니까?

1974년 문을 연 저희 연구소가 우리 국민의 기쁨이 이름이 아는 조사회사로 성장한 것은 저희 조사에 협조해주신 우리 국민들 덕분입니다. 저희는 그에 보답하는 마음으로 2012년부터 자체 기획, 운영하는 정치 지표를 누구나 이용하실 수 있도록 매주 제공해 왔습니다.

2013년에는 정치뿐 아니라 사회, 경제, 생활, 문화 등 다양한 분야의 의견을 수렴하는 대한민국 대표 오피니언 인덱스로 한 단계 더 흥미로운 자료를 제공해 드리고자 합니다.

여론조사의 홍수 속에 '정확한 자' 하나를 제공하고자 시작한 저희 노력이 여론의 흐름을 읽으시는 데에 도움 되시기를 바랍니다.

저희 한국갤럽에 몸 담고 있는 한 사람, 한 사람은 공정하고 신뢰 받는 여론조사 기관으로서 사명을 다하기 위해 계속 노력하겠습니다.

2013년 1월

한국갤럽조사연구소를 대표하여 박 무 익

한국갤럽조사연구소

한국갤럽은 1974년 6월 박무익 회장이 설립한 한국 최초의 법인 형태 조사 전문 회사입니다.

1980년대부터 대통령 직무 수행 평가와 정당 지지도 조사 결과를 발표해 왔으며, 우리 국민 71%가 이름을 알고 있는 조사회사입니다.

한국갤럽 데일리 오피니언의 특징

2012년 1월부터 평일 오전 10시~오후 6시까지 휴대전화 RDD 조사를 연중 실시해 그 결과를 매주 월요일 공개합니다. 조사의 중립성, 지속성, 대표성을 확보한 한국갤럽 데일리 오피니언은 필요하신 분 누구나 무료로 열람하실 수 있습니다.

- **중립성:** 정치권, 이해 관계자, 특정 언론의 의뢰가 아닌, **한국갤럽이 자체 기획, 운영, 공개**합니다.
- **지속성:** 특정 이벤트, 특정 시기, 단 하루의 조사 표본 영향력을 최소화하기 위해 **연중 지속적으로 주 5일 추적 조사**합니다.
- **대표성:** 전국 유권자 모집단의 특성을 최대한 반영하기 위해 **휴대전화 RDD 표본 프레임**을 이용합니다.

조사 방법/지표 산출 방법

한국갤럽 조사원이 무작위로 생성된 휴대전화 번호로 전화를 걸어 매일 300명 이상, 매주 1,500명 이상 유효표본을 확보합니다. 매일 수집한 데이터는 지역, 성, 연령 특성에 따라 다음 방법으로 사후 가중처리합니다.

- 하루 데이터는 전국 8권역, 성/연령대 특성 비율로 림(Rim) 가중
- 일일(Daily) 지표는 당일과 직전 이틀 데이터를 3일 이동 평균(3-day-rolling average)
- 주간(Weekly) 지표는 월~금 데이터를 통합해 전국 8권역, 성/연령대 특성 비율로 셀(Cell) 가중

표본오차/해석 시 주의사항

한국갤럽 데일리 오피니언에서 일일 지표의 표본크기는 약 900여 명, 주간 지표의 표본크기는 약 1,500여 명입니다.

유효 표본크기 900명일 때 표본오차(95% 신뢰수준)는 $\pm 3.3\%$ 포인트, 1,500명일 때 $\pm 2.5\%$ 포인트입니다.

표본오차 이외에도 불완전한 표본추출률, 응답 거절, 질문에 대한 혼동 등 조사 과정 중 발생하는 비표본오차가 존재할 수 있습니다.

표본오차는 이런 요인을 배제하고 비교적 완전한 표본추출률에서 확률추출한 경우를 가정한 것이므로 해석에 주의를 요합니다.

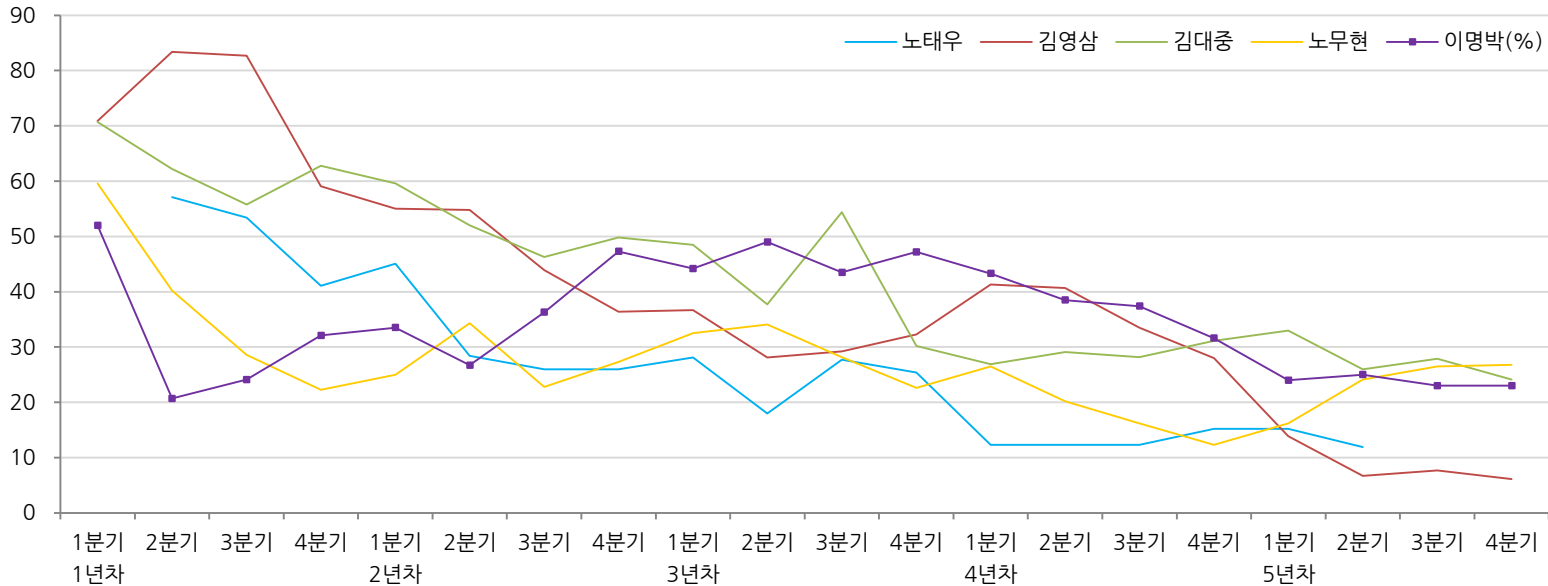
문의 한국갤럽 02-3702-2100(대표)/2571/2621/2622 | 한국갤럽 홈페이지 Q&A www.gallup.co.kr

역대 대통령 직무 수행 평가 1988~2012

1988~2011년은 분기 내 여러 조사 결과의 중위수 기준, 2012년 이후는 데일리정치지표 조사 분기별 통합 결과, '잘하고 있다'→긍정, '잘못하고 있다'→부정 평가 비율

“귀하는 요즘 000 대통령이 대통령으로서의 직무를 잘 수행하고 있다고 보십니까, 혹은 잘못 수행하고 있다고 보십니까?
(‘보통/모름/의견없음’인 경우) 굳이 말씀하신다면, ‘잘하고 있다’와 ‘잘못하고 있다’ 중 어느 쪽입니까?”

◎ 역대 대통령 직무 수행 긍정 평가



◎ 역대 대통령 직무 수행 평가 (%)

역대 대통령	재임연차	1년차				2년차				3년차				4년차				5년차			
		분기	1분기	2분기	3분기	4분기	1분기	2분기	3분기	4분기	1분기	2분기	3분기	4분기	1분기	2분기	3분기	4분기	1분기	2분기	3분기
13대 노태우 (1988~1993)	긍정	-	57	53	41	45	28	26	-	28	18	28	25	12	-	-	15	-	12	-	-
	부정	-	16	25	27	25	41	45	-	40	62	55	54	40	-	-	41	-	56	-	-
14대 김영삼 (1993~1998)	긍정	71	83	83	59	55	55	44	36	37	28	29	32	41	41	34	28	14	7	8	6
	부정	7	4	6	18	24	21	25	33	34	41	45	39	33	37	40	47	65	74	78	74
15대 김대중 (1998~2003)	긍정	71	62	56	63	60	52	46	50	49	38	54	30	27	29	28	31	33	26	28	24
	부정	7	11	17	14	16	22	29	24	20	26	18	51	55	52	49	49	41	53	52	56
16대 노무현 (2003~2008)	긍정	60	40	29	22	25	34	23	27	33	34	28	23	27	20	16	12	16	24	27	27
	부정	19	41	53	62	57	46	60	57	55	53	61	67	63	70	74	79	78	66	64	62
17대 이명박 (2008~2013)	긍정	52	21	24	32	34	27	36	47	44	49	44	47	43	39	37	32	24	25	23	*23
	부정	29	69	65	55	55	55	55	45	45	41	43	41	49	54	55	60	62	58	59	61

*2012/10/4~2013/2/7 평균

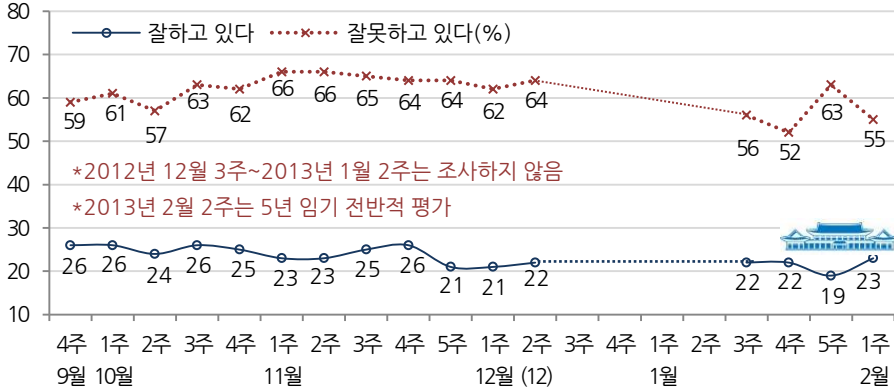


대통령 직무 수행 평가, 정당 지지도 - 최근 20주 주간(Weekly) 지표 추이

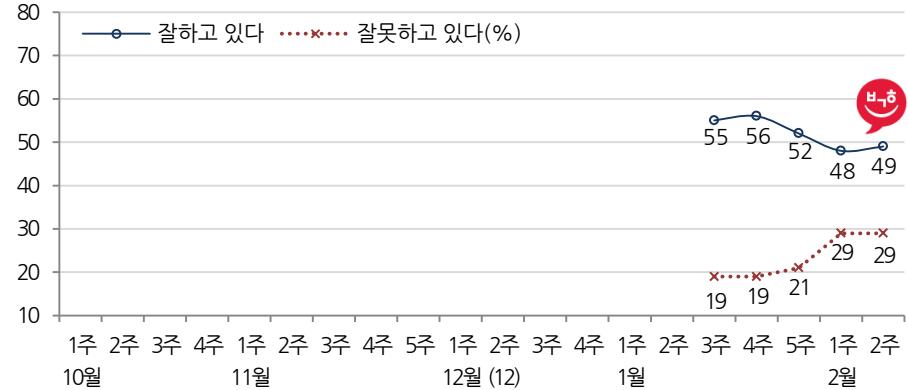
매주 월~금 통합 데이터 • 휴대전화 RDD 조사 • 매주 유효표본 약 1,500여 명 • 표본오차 ±2.5%포인트(95% 신뢰수준) • 최근 20주 평균 응답률 22%

- 귀하는 요즘 이명박 대통령이 대통령으로서의 직무를 잘 수행하고 있다고 보십니까, 혹은 잘못 수행하고 있다고 보십니까?
(‘보통/모름/의견없음’인 경우) 굳이 말씀하신다면, ‘잘하고 있다’와 ‘잘못하고 있다’ 중 어느 쪽입니까?
- 귀하는 박근혜 대통령 당선인이 당선인으로서의 직무를 잘 수행하고 있다고 보십니까, 혹은 잘못 수행하고 있다고 보십니까?
(‘보통/모름/의견없음’인 경우) 굳이 말씀하신다면, ‘잘하고 있다’와 ‘잘못하고 있다’ 중 어느 쪽입니까?
- 귀하는 어느 정당을 지지하십니까? (‘모름/없음’인 경우) 그럼, 어느 정당에 조금이라도 더 호감이 가십니까?

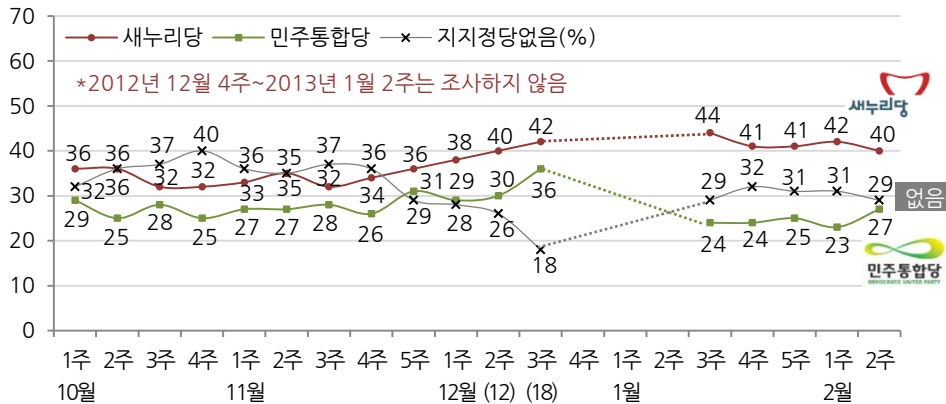
◎ 이명박 대통령 직무 수행 평가



◎ 박근혜 대통령 당선인 직무 수행 평가



◎ 정당 지지도



※ 알립니다.
한국갤럽은 역대 대통령 직무 수행 평가는 꾸준히 해 왔으나 취임 전 당선인 직무 수행 주간 단위 평가는 2013년 1월 3주 처음 실시했습니다. 일부 언론이 당선인의 '향후 5년 직무 수행 전망'과 '현재 직무 수행 평가' 결과를 직접 비교해 혼란이 초래되고 있어, **과거 타사가 실시한 '이명박 당선인 직무 수행 평가' 결과를 알려드립니다.** 한국갤럽은 1988년부터 직무 수행을 2점 척도(잘하고 있다, 잘못하고 있다)로, 타사는 4점 척도(매우 잘하고 있다, 잘하는 편, 잘못하는 편, 매우 잘못하고 있다)로 측정하는 데 따른 차이를 유념해 주십시오. 아래는 모두 전화조사 결과이며, 표본오차는 ±3.1%포인트(95% 신뢰수준)입니다.

(자료 1) 2008/2/4~5 SBS-한국리서치 1,000명, 잘하고 있다 67.8%, 잘못한다 24.9%
(자료 2) 2008/2/17 국민일보-글로벌리서치 1,001명, 잘하고 있다 53.4%, 잘못한다 26.4%
(자료 3) 2008/2/19 중앙일보-차체조사연구팀 1,029명, 잘하고 있다 56.8%, 잘못한다 30.4%

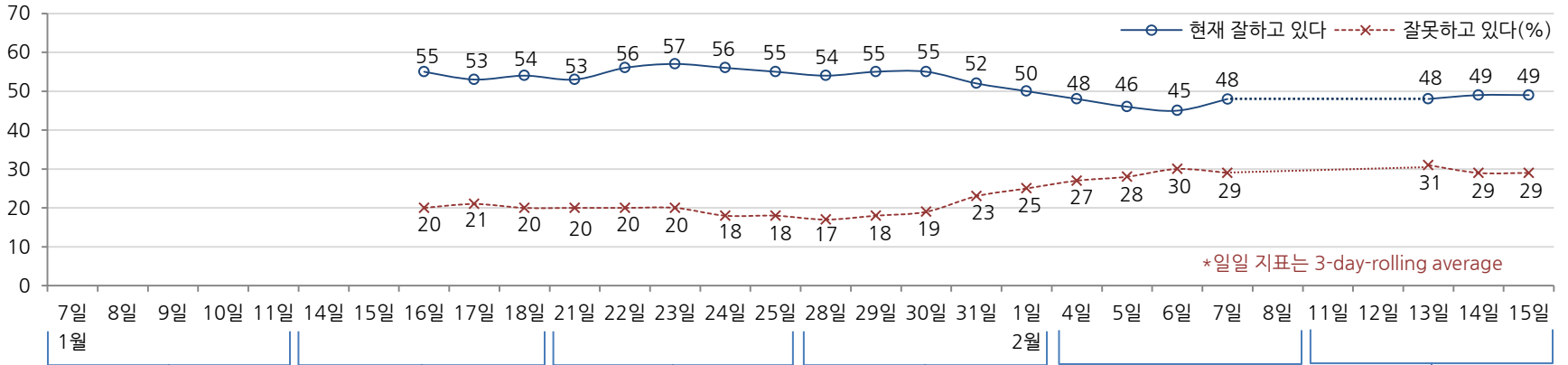
(자료 4) 한편, 한국갤럽이 이명박 대통령 취임 직후인 2008년 3월 2일 1,022명 전화조사에서 이명박 대통령 **직무 수행 평가**는 현재 잘하고 있다 52%, 잘못하고 있다 29%였고 **향후 직무 수행 전망**에서는 앞으로 잘 할 것 79%, 잘못할 것 13%였습니다. 즉, 현재 평가와 향후 전망은 서로 다른 질문이므로 반드시 구분해야 합니다.

대통령 당선인 직무 수행 평가, 주요 정치 이슈 - 최근 6주 일일(Daily) 지표 추이

일일 지표는 3-day rolling average • 휴대전화 RDD 조사 • 일일 지표 기준 유효표본 약 900여 명 • 표본오차 ±3.3%포인트(95% 신뢰수준) • 최근 6주 평균 응답률 19%

◎ 귀하는 박근혜 대통령 당선인이 당선인으로서의 직무를 잘 수행하고 있다고 보십니까, 혹은 잘못 수행하고 있다고 보십니까?
 ('보통/모름/의견없음'인 경우) 굳이 말씀하신다면, '잘하고 있다'와 '잘못하고 있다' 중 어느 쪽입니까?

◎ 박근혜 대통령 당선인 현재 직무 수행 평가



1월 2주	3주	4주	5주	2월 1주	2주
9 민주당통합당, 문희상 비대위원장 합의 추대	13 최대석, 인수위원직 사퇴	21 청와대 조직개편안 발표	26 인수위, 특별사면 반대	3 북한, 3차 핵실험 예고	9- 11 설 연휴
9 MB, 특별사면 논란	14 여야, 1월 임시국회 24일 개회 잠정 합의	21- 22 이동훈 인사청문회	27 총리 후보 관련 의혹 확산	5 MB, 조선일보 단독인터뷰	11 정홍원 후보 아들 병역, 예금 관련 의혹 제기
10 감사원, 지자체 특혜 비리 적발	15 새 정부 17부3처17청 조직 개편안 발표	22 새 정부조직 세부 개편안	28 통합진보당, 이정희 대표 추대 공식화	5 새누리, 이동훈 후보 국회 표결처리 요구	12 북한, 3차 핵실험 MB-朴 당선인 긴급회동
11 인수위, 외부전문가 추가 인선	15 민주당통합당, 회초리 민생현장 방문 시작	23 정부-감사원 4대강 사업 검증 관련 공방	29 평창 스피셜 올림픽 개막	6 이동훈, 자진사퇴 거부	13 이동훈 현재소장 후보 사퇴
11 부처별 업무보고 시작 * 인수위 소통 부재 논란 * 대선 개표 의혹 제기	17 MB, 택시법 거부권 시사 17 감사원, 4대강 사업 감사 결과 발표 * 이동훈 헌법재판소장 후보 관련 논란 확산 * 새 정부 공약 수정론, 재원 관련 논란	24 탈북자 재입북 사건 24 이동훈 청문보고서 채택 무산 24 이상득, 징역 2년 구형 24 朴, 총리 후보 김용준 지명 25 이상득 항소, 설 특사 제외 25 朴, 공약 수정론 경고	29 김용준 총리 후보 사퇴 30 나로호 발사 성공 31 朴, 인사청문회 제도 비판 31 MB, 설 특별사면 31 SK 최태원 회장 법정구속 1 김용준, 의혹 해명 1 민주, 국정원 직원 댓글 조작 의혹 국정조사 촉구 1- 2 민주당통합당 워크숍	6 새 정부 공식 명칭 '박근혜 정부'로 확정 7 朴-여야 대표 3자회담, 북한 핵실험 중단 촉구 7 민주, 39개 입법과제 발표 8 새 정부 1차 인선 발표 朴, 총리 후보 정홍원 지명 * 정부조직 개편안 갈등	11 정홍원 후보 아들 병역, 예금 관련 의혹 제기 12 북한, 3차 핵실험 MB-朴 당선인 긴급회동 13 이동훈 현재소장 후보 사퇴 13 정홍원, 위장전입 시인 13 6개 부처 장관 인선 발표 14 노회찬 의원직 상실 14 국회, 북한 핵실험 규탄 결의안 채택 15 朴, 야당 지도부에 협조 요청 전화 15 북한, 추가 핵실험 예고

이명박 대통령 임기 5년 직무 수행 전반적 평가

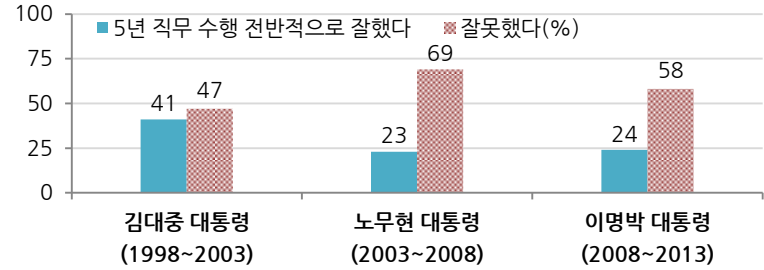
◎ 귀하는 이명박 대통령이 지난 5년 동안 대통령으로서의 직무를 잘 수행했다고 보십니까, 혹은 잘못 수행했다고 보십니까?
(‘보통/모름/의견없음’인 경우) 굳이 말씀하신다면, ‘잘했다’와 ‘잘못했다’ 중 어느 쪽입니까?

◎ 이명박 대통령이 지난 5년 임기 동안 가장 잘했다고/잘못했다고 생각하는 일은 무엇입니까? 구체적으로 한 가지만 말씀해 주십시오.(자유응답)

		표본수	이명박 대통령 임기 5년 직무 수행 전반적 평가			
			잘했다	잘못했다	보통	의견유보
전체		1,006	24%	58%	13%	5%
지역별	서울	208	30%	54%	11%	5%
	인천/경기	288	23%	59%	13%	4%
	강원	31	29%	57%	9%	4%
	대전/세종/충청	102	17%	65%	10%	8%
	광주/전라	103	17%	74%	7%	2%
	대구/경북	104	25%	46%	21%	8%
	부산/울산/경남	159	26%	51%	17%	6%
	제주	11	-	-	-	-
	연령별	19-29세	181	28%	55%	11%
30-39세		205	14%	70%	10%	5%
40-49세		219	14%	71%	11%	4%
50-59세		191	26%	52%	17%	6%
60세 이상		210	40%	38%	16%	6%
성별	남성	498	22%	65%	10%	3%
	여성	508	27%	51%	16%	7%
주요 지지 정당별	새누리당	406	41%	38%	15%	5%
	민주통합당	268	8%	81%	7%	4%
직업별	농/임/어업	40	24%	44%	26%	6%
	자영업	117	22%	59%	14%	5%
주관적 생활수준별	블루칼라	122	18%	68%	8%	5%
	화이트칼라	299	20%	68%	10%	2%
	가정주부	222	32%	44%	15%	8%
	학생	110	25%	56%	12%	7%
	무직/기타	95	29%	48%	18%	5%
	상/중상	122	29%	58%	12%	2%
	중	373	28%	56%	12%	4%
중하	296	20%	60%	16%	5%	
하	206	22%	59%	12%	7%	

* 30표본 미만은 수치를 제시하지 않음, '의견유보'='모름/어느 쪽이라고 말할 수 없음'

◎ 김대중-노무현-이명박 대통령 임기 5년 직무 수행 전반적 평가



*김대중 대통령: 2003/2/11 전국 성인 549명 전화조사, 표본오차 ±3.3%포인트
*노무현 대통령: 2007/12/25~26 전국 성인 5,031명 전화조사, 표본오차 ±1.4%포인트
*이명박 대통령: 2013/2/13~15 전국 성인 1,006명 전화조사, 표본오차 ±3.1%포인트
※ 표본오차(95% 신뢰수준)

이명박 대통령이 잘한 일(1,006명)		이명박 대통령이 잘못한 일(1,006명)	
외교(국제관계/G20/국위선양)	14%	4대강 사업	34%
4대강 사업	4%	경제/경기 침체	11%
경제/금융위기 극복	4%	친인척/측근 비리	7%
무난했다/전반적으로 잘했다	3%	양극화/빈부격차/서민생활곤란	4%
대북 관계/안보/국방	3%	소통 부족/독선/불통	4%
독도방문	2%	대북 관계	3%
택시법 반대	2%	모두 잘못/전반적으로 못했다	3%
해외 사업 수주	1%	특별 사면/측근 챙기기	1%
교육 정책	1%	물가 불안	1%
기타	3%	부동산 문제	1%
없음/모름/응답거절	63%	인사 대응 문제	1%
		교육 정책	1%
		대기업 위주 정책	1%
		한미 FTA	1%
		언론/방송 장악/언론자유 침해	1%
		기타	2%
		없음/모름/응답거절	24%

정당 지지도 - 최근 20주 주간(Weekly) 지표 / 최근 2주 일일(Daily) 지표 / 최근 1주 상세 결과

◎ 귀하는 어느 정당을 지지하십니까? ('모름/없음'인 경우) 그럼, 어느 정당에 조금이라도 더 호감이 가십니까?

조사 시기		표본수	정당 지지도					모름/없음
			새누리당	민주통합당	통합진보당	진보정의당	기타 정당	
주간	10월 1주(01~05)	1,248	36%	29%	1%	-	1%	32%
주간	10월 2주(08~12)	1,551	36%	25%	2%	-	1%	36%
주간	10월 3주(15~19)	1,539	32%	28%	1%	1%	1%	37%
주간	10월 4주(22~26)	1,561	32%	25%	1%	1%	1%	40%
주간	11월 1주(29~02)	1,544	33%	27%	1%	1%	1%	36%
주간	11월 2주(05~09)	1,534	35%	27%	2%	1%	1%	35%
주간	11월 3주(12~16)	1,545	32%	28%	1%	1%	1%	37%
주간	11월 4주(19~23)	1,541	34%	26%	1%	1%	1%	36%
주간	11월 5주(26~30)	1,549	36%	31%	1%	1%	1%	29%
주간	12월 1주(03~07)	1,611	38%	29%	2%	1%	1%	28%
주간	12월 2주(10~12)	1,531	40%	30%	2%	1%	0%	26%
주간	12월 3주(17~18)	4,131	42%	36%	2%	1%	0%	18%
주간	12월 4주(24~28)							
주간	01월 1주(31~04)							
주간	01월 2주(07~11)							
주간	01월 3주(14~18)	1,559	44%	24%	2%	1%	0%	29%
주간	01월 4주(21~25)	1,569	41%	24%	2%	1%	0%	32%
주간	01월 5주(28~01)	1,511	41%	25%	2%	1%	0%	31%
주간	02월 1주(04~08)	1,218	42%	23%	2%	1%	1%	31%
주간	02월 2주(13~15)	1,006	40%	27%	3%	1%	0%	29%
일일	02/04(월)	904	43%	24%	2%	1%	1%	29%
일일	02/05(화)	913	44%	22%	2%	1%	1%	30%
일일	02/06(수)	918	42%	24%	2%	1%	1%	30%
일일	02/07(목)	915	42%	24%	2%	1%	1%	30%
일일	02/08(금)	휴무						
일일	02/11(월)	설 연휴						
일일	02/12(화)	휴무						
일일	02/13(수)	932	41%	25%	2%	1%	1%	30%
일일	02/14(목)	951	41%	25%	3%	2%	1%	29%
일일	02/15(금)	1,006	40%	27%	3%	1%	0%	29%

*일일 지표는 3-day-rolling average

2013년 2월 2주		표본수	정당 지지도					모름/없음
			새누리당	민주통합당	통합진보당	진보정의당	기타 정당	
전체		1,006	40%	27%	3%	1%	0.4%	29%
지역별	서울	208	41%	29%	2%	1%	1%	27%
	인천/경기	288	41%	25%	3%	2%	0%	29%
	강원	31	44%	27%	0%	0%	0%	29%
	대전/세종/충청	102	36%	25%	1%	2%	0%	36%
	광주/전라	103	17%	40%	5%	1%	0%	36%
	대구/경북	104	53%	15%	1%	1%	0%	29%
	부산/울산/경남	159	47%	26%	3%	1%	1%	21%
	제주	11	-	-	-	-	-	-
	연령별	19-29세	181	28%	34%	1%	1%	1%
30-39세		205	23%	33%	4%	1%	1%	37%
40-49세		219	26%	37%	5%	3%	0%	28%
50-59세		191	56%	18%	1%	1%	0%	25%
60세 이상		210	67%	12%	1%	0%	0%	20%
성별	남성	498	43%	28%	2%	1%	0%	25%
	여성	508	38%	25%	3%	1%	1%	32%
직업별	농/임/어업	40	64%	17%	0%	0%	0%	19%
	자영업	117	46%	22%	2%	0%	1%	29%
	블루칼라	122	37%	24%	2%	1%	0%	36%
	화이트칼라	299	34%	32%	6%	2%	0%	26%
	가정주부	222	47%	23%	0%	1%	0%	29%
	학생	110	18%	39%	2%	2%	3%	36%
	무직/기타	95	57%	19%	1%	1%	0%	23%
	주관적 생활수준별	상/중상	122	41%	28%	4%	4%	0%
중	373	44%	27%	4%	1%	1%	24%	
중하	296	35%	29%	2%	2%	0%	33%	
하	206	42%	22%	2%	0%	0%	33%	

* 30표본 미만은 수치를 제시하지 않음



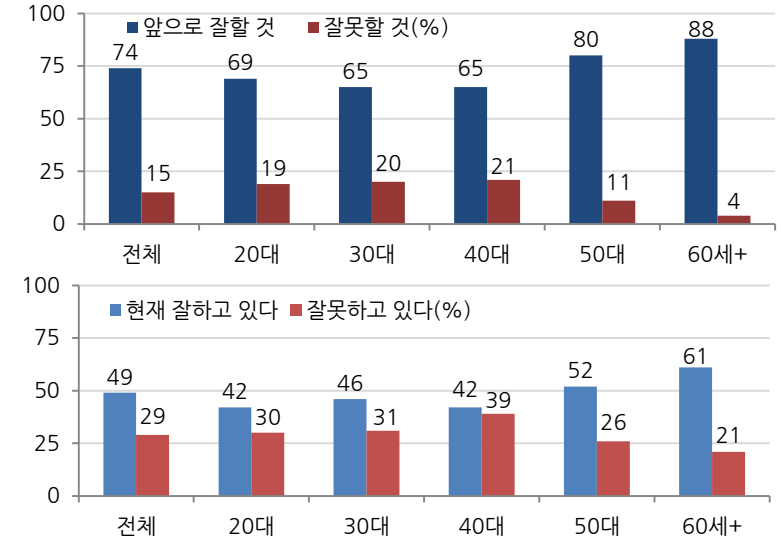
제18대 대통령 당선인 향후 5년 직무 수행 전망 - 2013년 2월 2주

◎ 귀하는 박근혜 대통령 당선인이 앞으로 5년 동안 대통령으로서의 직무를 잘 수행할 것이라고 보십니까, 아니면 잘못 수행할 것이라고 보십니까?
(‘보통/모름/의견없음’인 경우) 굳이 말씀하신다면, ‘잘할 것이다’와 ‘잘못할 것이다’ 중 어느 쪽입니까?

		표본수	대통령 당선인 직무 수행 전망			
			잘할 것	잘못할 것	보통	의견유보
2013년 2월 1주 전체		1,218	71%	19%	4%	6%
2013년 2월 2주 전체		1,006	74%	15%	5%	7%
지역별	서울	208	72%	17%	4%	8%
	인천/경기	288	71%	19%	7%	3%
	강원	31	69%	26%	0%	4%
	대전/세종/충청	102	66%	15%	7%	12%
	광주/전라	103	73%	10%	10%	8%
	대구/경북	104	89%	6%	1%	5%
	부산/울산/경남	159	77%	14%	2%	8%
	제주	11	-	-	-	-
연령별	19-29세	181	69%	19%	4%	8%
	30-39세	205	65%	20%	5%	10%
	40-49세	219	65%	21%	8%	6%
	50-59세	191	80%	11%	6%	4%
	60세 이상	210	88%	4%	2%	5%
성별	남성	498	72%	17%	5%	5%
	여성	508	75%	13%	5%	8%
주요 지지 정당별	새누리당	406	92%	2%	3%	3%
	민주통합당	268	61%	23%	6%	10%
	지지정당없음	289	64%	20%	7%	8%
직업별	농/임/어업	40	87%	6%	1%	6%
	자영업	117	83%	8%	4%	5%
	블루칼라	122	76%	17%	5%	3%
	화이트칼라	299	65%	20%	8%	7%
	가정주부	222	80%	9%	3%	7%
	학생	110	62%	26%	5%	8%
	무직/기타	95	78%	8%	4%	10%
	주관적 생활수준별	상/중상	122	73%	19%	2%
중		373	73%	17%	4%	5%
중하		296	71%	13%	7%	8%
하		206	79%	11%	4%	6%

* 30표본 미만은 수치를 제시하지 않음, '의견유보'='모름/어느 쪽이라고 말할 수 없음'

◎ 박 당선인 향후 5년 직무 수행 전망 vs. 현재 평가 - 2013년 2월 2주



제18대 대통령 당선인 직무 수행 평가 - 주간(Weekly) 지표 / 일일(Daily) 지표 / 상세 결과

◎ 귀하는 박근혜 대통령 당선인이 당선인으로서의 직무를 잘 수행하고 있다고 보십니까, 혹은 잘못 수행하고 있다고 보십니까?
 ('보통/모름/의견없음'인 경우) 굳이 말씀하신다면, '잘하고 있다'와 '잘못하고 있다' 중 어느 쪽입니까?

조사 시기		표본수	대통령 당선인 직무 수행 평가			
			잘하고 있다	잘못하고 있다	보통	의견유보
주간						
주간						
주간						
주간						
주간						
주간						
주간						
주간						
주간						
주간						
주간						
주간						
주간						
주간						
주간						
주간						
주간	01월 3주(14~18)	1,559	55%	19%	8%	17%
주간	01월 4주(21~25)	1,569	56%	19%	10%	15%
주간	01월 5주(28~01)	1,511	52%	21%	5%	21%
주간	02월 1주(04~08)	1,218	48%	29%	6%	17%
주간	02월 2주(13~15)	1,006	49%	29%	5%	17%
일일	02/04(월)	904	48%	27%	5%	20%
일일	02/05(화)	913	46%	28%	6%	20%
일일	02/06(수)	918	45%	30%	6%	19%
일일	02/07(목)	915	48%	29%	6%	16%
일일	02/08(금)	휴무				
일일	02/11(월)	설 연휴				
일일	02/12(화)	휴무				
일일	02/13(수)	932	48%	31%	6%	16%
일일	02/14(목)	951	49%	29%	6%	16%
일일	02/15(금)	1,006	49%	29%	5%	17%

* 일일 지표는 3-day-rolling average

2013년 2월 2주		표본수	대통령 당선인 직무 수행 평가			
			잘하고 있다	잘못하고 있다	보통	의견유보
지역별	전체	1,006	49%	29%	5%	17%
	서울	208	49%	28%	4%	20%
	인천/경기	288	46%	32%	5%	17%
	강원	31	55%	20%	14%	12%
	대전/세종/충청	102	43%	36%	6%	15%
	광주/전라	103	45%	38%	4%	13%
	대구/경북	104	61%	17%	5%	17%
	부산/울산/경남	159	49%	28%	7%	17%
	제주	11	-	-	-	-
	연령별	19-29세	181	42%	30%	8%
30-39세		205	46%	31%	4%	19%
40-49세		219	42%	39%	5%	14%
50-59세		191	52%	26%	6%	16%
60세 이상		210	61%	21%	3%	15%
성별	남성	498	46%	35%	5%	13%
	여성	508	51%	24%	5%	20%
주요 지지 정당별	새누리당	406	65%	17%	3%	14%
	민주통합당	268	39%	38%	6%	17%
	지지정당없음	289	37%	34%	8%	20%
직업별	농/임/어업	40	57%	20%	2%	22%
	자영업	117	62%	24%	6%	9%
	블루칼라	122	56%	26%	4%	13%
	화이트칼라	299	41%	39%	6%	15%
	가정주부	222	51%	21%	7%	20%
	학생	110	34%	36%	6%	25%
	무직/기타	95	56%	28%	2%	15%
	주관적 생활수준별	상/중상	122	42%	36%	6%
중		373	51%	29%	4%	16%
중하		296	48%	31%	6%	15%
하		206	49%	25%	6%	20%

* 30표본 미만은 수치를 제시하지 않음, '의견유보'='모름/어느 쪽이라고 말할 수 없음'



제18대 대통령 당선인 직무 수행 평가 이유 - 2013년 2월 2주

- ◎ 귀하는 박근혜 대통령 당선인이 당선인으로서의 직무를 잘 수행하고 있다고 보십니까, 혹은 잘못 수행하고 있다고 보십니까?
 ('보통/모름/의견없음'인 경우) 굳이 말씀하신다면, '잘하고 있다'와 '잘못하고 있다' 중 어느 쪽입니까?
 ◎ 어떤 점에서 잘하고/잘못하고 있다고 생각하시는지 구체적으로 한 가지만 말씀해 주십시오.(자유응답)

대통령 당선인 직무 수행 긍정 평가 이유 (490명)		대통령 당선인 직무 수행 부정 평가 이유 (296명)	
무난하다/특별히 문제 없다	14%	인사 잘못함/검증되지 않은 인사 등용	55%
주관, 소신 있음/여론에 끌려가지 않음	10%	국민소통 미흡/너무 비공개/투명하지 않다	19%
공약 실천/약속을 지킨다	9%	특별히 한 것 없다	5%
열심히 한다/노력한다	8%	공약 실천 미흡/공약에 대한 입장 바뀜	3%
시끄럽지 않다/잡음 없다/신중하다	8%	독선/독단적/자기 중심	2%
복지 정책 확대(보육, 노인, 청년 등)	8%	인수위 구성이 잘못됐다	2%
신뢰/믿음이 간다	7%	복지 공약 남발	2%
인사 잘함/인재 등용/탕평 인사	7%	복지/서민 위한 정책 미흡	2%
서민을 위한 노력/서민 정책 추진	5%	주관/소신 부족	2%
대북 정책	3%	신뢰가 가지 않는다	1%
국민 공감/소통을 위해 노력한다	3%	정부 조직개편을 잘못됐다	1%
경제 정책/경제 현안 처리	1%	기타	2%
중소기업 우선 정책	1%	모름/응답거절	3%
인수위 구성을 잘했다	1%		
도덕성/사심 없음/비리 없음	1%		
기타	1%		
모름/응답거절	13%		

새 정부 국무총리 후보 적절성 - 2013년 2월 2주

◎ 새 정부의 국무총리 후보로 정홍원 씨가 지명됐습니다. 귀하는 정홍원 후보가 국무총리로 적절한 인물이라고 생각하십니까, 적절하지 않은 인물이라고 생각하십니까?

◎ 어떤 점에서 적절하다고/적절하지 않다고 생각하시는지 구체적으로 한 가지만 말씀해 주십시오.(자유응답)

2013년 2월 2주		표본수	국무총리 후보 적절성		
			적절하다	적절하지 않다	의견유보
전체		1,006	23%	13%	64%
지역별	서울	208	25%	12%	63%
	인천/경기	288	23%	15%	62%
	강원	31	12%	12%	76%
	대전/세종/충청	102	19%	11%	70%
	광주/전라	103	21%	13%	66%
	대구/경북	104	27%	12%	61%
	부산/울산/경남	159	26%	12%	62%
	제주	11	-	-	-
연령별	19-29세	181	15%	11%	74%
	30-39세	205	17%	13%	70%
	40-49세	219	23%	14%	63%
	50-59세	191	29%	15%	55%
	60세 이상	210	32%	11%	57%
성별	남성	498	25%	16%	59%
	여성	508	22%	10%	68%
주요 지지 정당별	새누리당	406	36%	9%	55%
	민주통합당	268	17%	16%	67%
	지지정당없음	289	12%	14%	73%
직업별	농/임/어업	40	25%	14%	61%
	자영업	117	32%	17%	51%
	블루칼라	122	20%	15%	65%
	화이트칼라	299	23%	14%	63%
	가정주부	222	26%	8%	66%
	학생	110	13%	12%	75%
	무직/기타	95	24%	13%	64%
	주관적 생활수준별	상/중상	122	24%	21%
중	373	26%	9%	66%	
중하	296	22%	12%	65%	
하	206	20%	17%	63%	

총리로 적절하다고 생각하는 이유 (234명)

무난하다/전반적으로 괜찮다	29%
박근혜 당선인의 검증/판단을 신뢰한다	14%
법조인 출신/검사/변호사 경력 좋다	11%
잘 할 것 같다/신뢰가 간다	10%
청렴/비리 없다/도덕적 하자 없다	9%
강직함/소신 있음/원칙	5%
그 동안 잘했다	3%
인상이 좋다	2%
포용적일 것 같다	2%
모름/응답거절	16%

총리로 적절하지 않다고 생각하는 이유 (131명)

아들 병역 문제	34%
법조인 경력뿐/행정 경험 없음	12%
중량감 부족/약해 보임	9%
재산 형성 문제(전관예우 등)	8%
새로운 인물 아님/차별성 없음	6%
나이가 많다	6%
부동산/위장전입 문제	4%
관료적/딱딱해보임	3%
보수/친여 편향적	2%
기타	5%
모름/응답거절	12%

* 30표본 미만은 수치를 제시하지 않음, 의견유보='모름/어느 쪽이라고 말할 수 없음'

주간 응답자 특성표

주요 분석 단위별 표본오차(95% 신뢰수준 기준)와 지역/성/지지정당/직업/생활수준과 연령 분포 구성입니다. 2012년 12월 행정안전부 주민등록 인구통계 기준 8개 권역/성/연령별 가중 처리 결과.

- ◎ 귀하는 어느 시도에 살고 계십니까? 주소지 기준으로 말씀해 주십시오. (저희가 전화번호를 무작위 추출해 지역을 알지 못합니다.)
- ◎ 실례지만, 귀하의 연세는 올해 어떻게 되십니까?
- ◎ 귀하의 직업은 무엇입니까?
- ◎ 우리 국민들의 생활수준을 상, 중상, 중, 중하, 하의 다섯 단계로 나눈다면 귀댁의 생활수준은 어디에 속한다고 생각하십니까?

2013년 2월 2주		표본수	표본오차	전체 구성비	
전체		1,006	±3.1%P	100%	
지역별	서울	208	±6.8%P	21%	
	인천/경기	288	±5.8%P	29%	
	강원	31	±17.6%P	3%	
	대전/세종/충청	102	±9.7%P	10%	
	광주/전라	103	±9.7%P	10%	
	대구/경북	104	±9.6%P	10%	
	부산/울산/경남	159	±7.8%P	16%	
	제주	11	±29.5%P	1%	
연령별	19-29세	181	±7.3%P	18%	
	30-39세	205	±6.8%P	20%	
	40-49세	219	±6.6%P	22%	
	50-59세	191	±7.1%P	19%	
	60세 이상	210	±6.8%P	21%	
성별	남성	498	±4.4%P	50%	
	여성	508	±4.3%P	50%	
주요	새누리당	406	±4.9%P	40%	
지지 정당별	민주통합당	268	±6.0%P	27%	
	지지정당없음	289	±5.8%P	29%	
	직업별	농/임/어업	40	±15.5%P	4%
	자영업	117	±9.1%P	12%	
	블루칼라	122	±8.9%P	12%	
	화이트칼라	299	±5.7%P	30%	
	가정주부	222	±6.6%P	22%	
	학생	110	±9.3%P	11%	
	무직/기타	95	±10.1%P	9%	
	주관적 생활수준	상/중상	122	±8.9%P	12%
		중	373	±5.1%P	37%
중하		296	±5.7%P	29%	
하		206	±6.8%P	20%	
응답거절	10	±31.0%P	1%		

* 표본오차는 95% 신뢰수준 기준

2013년 2월 2주		표본수	연령 분포					
			19~29세	30대	40대	50대	60세+	
전체		1,006	18%	20%	22%	19%	21%	
지역별	서울	208	20%	22%	21%	19%	19%	
	인천/경기	288	19%	22%	24%	18%	17%	
	강원	31	12%	21%	20%	21%	26%	
	대전/세종/충청	102	18%	20%	21%	19%	23%	
	광주/전라	103	17%	18%	21%	18%	26%	
	대구/경북	104	17%	18%	21%	20%	24%	
	부산/울산/경남	159	18%	19%	22%	20%	21%	
	제주	11	-	-	-	-	-	
성별	남성	498	19%	21%	22%	19%	18%	
	여성	508	17%	20%	21%	19%	23%	
주요	새누리당	406	13%	12%	14%	26%	35%	
지지 정당별	민주통합당	268	23%	25%	30%	12%	9%	
	지지정당없음	289	22%	26%	21%	16%	15%	
	직업별	농/임/어업	40	0%	6%	5%	17%	72%
	자영업	117	3%	12%	30%	37%	18%	
	블루칼라	122	8%	24%	31%	23%	14%	
	화이트칼라	299	13%	37%	29%	17%	4%	
	가정주부	222	2%	18%	23%	23%	34%	
	학생	110	98%	2%	0%	0%	0%	
	무직/기타	95	18%	7%	6%	10%	59%	
	주관적 생활수준	상/중상	122	29%	21%	22%	20%	7%
		중	373	22%	22%	16%	20%	19%
중하		296	18%	19%	28%	17%	17%	
하		206	4%	18%	23%	18%	36%	
응답거절	10	-	-	-	-	-		

* 30표본 미만은 수치를 제시하지 않음

한국갤럽 데일리 오피니언

한국갤럽은 1974년 6월 박무익 회장이 설립한 한국 최초의 법인 형태 조사 전문 회사입니다.

1980년대부터 대통령 직무 수행 평가와 정당 지지도 조사 결과를 발표해 왔으며, 우리 국민의 기이(奇異)가 이름을 알고 있는 조사회사입니다.

한국갤럽은 2012년부터 조사의 중립성, 지속성, 대표성을 확보한 '한국갤럽 데일리 오피니언'을 제공합니다.

관심 있는 분이든 누구나, 무료로, 매주 월요일, 한국갤럽 홈페이지 www.gallup.co.kr 에서 새로운 결과를 만나실 수 있습니다.

- 중립성: 정치권, 이해 관계자, 특정 언론의 의뢰가 아닌, 한국갤럽이 자체 기획, 운영, 공개합니다.
- 지속성: 특정 이벤트, 특정 시기, 단 하루의 조사 표본 영향력을 최소화하기 위해 연중 지속적으로 주 5일 추적 조사합니다.
- 대표성: 전국 유권자 모집단의 특성을 최대한 반영하기 위해 무선 RDD 표본 프레임을 이용합니다.

무작위로 생성한 휴대전화 번호를 이용해 한국갤럽 조사원이 전화를 걸어 매일 300명, 매주 1,500명 이상 유효표본을 확보합니다.

매일 수집한 데이터는 지역, 성, 연령 특성에 따라 다음 방법으로 사후 가중처리합니다.

- 하루 데이터는 전국 8권역, 성/연령대 특성 비율로 림(Rim) 가중
- 일일(Daily) 지표는 당일과 직전 이틀 데이터를 3일 이동 평균(3-day-rolling average)
- 주간(weekly) 지표는 월~금 데이터를 통합해 전국 8권역, 성/연령대 특성 비율로 셀(cell) 가중

한국갤럽 조사에 관심 가져주셔서 고맙습니다.

한국갤럽 데일리 오피니언은 한국갤럽의 자산이므로 상업적 용도의 재판매를 금지합니다. 인용하실 때에는 반드시 출처를 밝혀주십시오.

문의: 한국갤럽 02-3702-2100(대포)/2571/2621/2622 또는 한국갤럽 홈페이지 Q&A