

한국갤럽 ^{데일리} 오피니언

GALLUP KOREA POLITICAL INDEX

정치 - 경제 - 사회 - 생활 - 문화
매주 새로운 Opinion Index를 제공합니다.

제57호 • 2013년 3월 1주

역대 대통령 직무 수행 평가 1988~2012 • 정당 지지도 • 대통령 직무 수행 전망 • 안철수 국회의원 출마, 신당 창당에 대한 의견
최근 20주 주간(Weekly) 지표 추이 - 최근 6주 일일(Daily) 지표 추이 - 지역/연령/성/지지정당/직업/생활수준별 지표 - 응답자 특성표
2013년 3월 4~7일 • 휴대전화 RDD 조사 • 유효표본 전국 성인 1,239명 • 표본오차 ± 2.8%포인트(95% 신뢰수준) • 응답률 19%

◎ 한국갤럽 대통령 직무 수행 평가 안내

한국갤럽은 2012년 12월 19일 대통령 선거 이후 박근혜 당선인의 당선 4주차(2013년 1월 3주)부터 당선인 직무 수행 평가를 실시했습니다. 2013년 2월 25일 박 당선인이 18대 대통령으로 취임함에 따라, 대통령 직무 수행 평가는 취임 4주차(3월 3주)부터 실시할 예정입니다.

◎ 한국갤럽 데일리 오피니언 조사 방법 안내

한국갤럽 데일리 오피니언은 응답률 제고를 위해 조사원이 직접 묻고 응답 받는 인터뷰 방식으로 진행합니다. 또한 전국 유권자 대표성을 최대한 확보하기 위해 휴대전화 RDD를 기본 표본 프레임으로 합니다. 단, 휴대전화만으로는 접근하기 어려운 여성, 고연령대 등을 보완하기 위해 일부 집전화 RDD 조사를 병행하며 반영 비율은 평균 15% 내외입니다.

◎ 한국갤럽 유무선 RDD 혼합조사설계, 선거여론조사 관련 연구논문

한국갤럽은 2010년 이후 유선전화(일반 집전화)와 무선전화(휴대전화) RDD 조사 과정과 결과를 수차례 비교 연구해 왔고, 2011년 서울시장 보궐선거 예측조사에 유무선 RDD 혼합조사설계를 적용해 2012년 2월 응용통계연구 25권 1호에 연구논문으로 게재한 바 있습니다. 선거여론조사와 전화조사 방법론에 관심 있는 분은 아래 논문을 참고해주시고.

(아래 링크는 모바일기기에서는 열리지 않습니다. PC 또는 한국갤럽 홈페이지를 찾아주시시오.)

→ [유무선 RDD를 결합한 혼합조사설계: 2011 서울시장 보궐선거 예측조사 사례 연구](#)

→ [선거시기 여론조사 정확성 제고 방안\(언론중재 2012 여름호 특집논문\)](#)

39th

Top of Mind Brand since 1974





한국갤럽 박무익 회장/설립자

한국갤럽 데일리 오피니언 독자 여러분, 안녕하십니까?

1974년 문을 연 저희 연구소가 우리 국민의 기쁨이 이름을 아는 조사회사로 성장한 것은 저희 조사에 협조해주신 우리 국민들 덕분입니다.

저희는 그에 보답하는 마음으로 2012년부터 자체 기획, 운영하는 정치 지표를 누구나 이용하실 수 있도록 매주 제공해 왔습니다.

2013년에는 정치뿐 아니라 사회, 경제, 생활, 문화 등 다양한 분야의 의견을 수렴하는 대한민국 대표 오피니언 인덱스로

한 단계 더 흥미로운 자료를 제공해 드리고자 합니다.

여론조사의 홍수 속에 '정확한 자' 하나를 제공하고자 시작한 저희 노력이 여론의 흐름을 읽으시는 데에 도움 되시기를 바랍니다.

저희 한국갤럽에 몸 담고 있는 한 사람, 한 사람은 공정하고 신뢰 받는 여론조사 기관으로서 사명을 다하기 위해 계속 노력하겠습니다.

2013년 1월

한국갤럽조사연구소를 대표하여 박 무 익

한국갤럽조사연구소

한국갤럽은 1974년 6월 박무익 회장이 설립한 한국 최초의 법인 형태 조사 전문 회사입니다.

1980년대부터 대통령 직무 수행 평가와 정당 지지도 조사 결과를 발표해 왔으며, 우리 국민 71%가 이름을 알고 있는 조사회사입니다.

한국갤럽 데일리 오피니언의 특징

2012년 1월부터 평일 오전 10시~오후 6시까지 휴대전화 RDD 조사를 연중 실시해 그 결과를 매주 금요일 공개합니다.

조사의 중립성, 지속성, 대표성을 확보한 한국갤럽 데일리 오피니언은 필요하신 분 누구나 무료로 열람하실 수 있습니다.

- **중립성**: 정치권, 이해 관계자, 특정 언론의 의뢰가 아닌, **한국갤럽이 자체 기획, 운영, 공개**합니다.

- **지속성**: 특정 이벤트, 특정 시기, 단 하루의 조사 표본 영향력을 최소화하기 위해 **연중 지속적으로 조사**합니다.

- **대표성**: 전국 유권자 모집단의 특성을 최대한 반영하기 위해 **휴대전화 RDD 표본 프레임**을 이용합니다.

조사 방법/지표 산출 방법

한국갤럽 조사원이 무작위로 생성된 휴대전화 번호로 전화를 걸어 매일 300명 이상, 매주 1,200명 이상 유효표본을 확보합니다.

매일 수집한 데이터는 지역, 성, 연령 특성에 따라 다음 방법으로 사후 가중처리합니다.

- 하루 데이터는 전국 8권역, 성/연령대 특성 비율로 림(Rim) 가중

- 일일(Daily) 지표는 당일과 직전 이틀 데이터를 3일 이동 평균(3-day-rolling average)

- 주간(Weekly) 지표는 월~금 데이터를 통합해 전국 8권역, 성/연령대 특성 비율로 셀(Cell) 가중

표본오차/해석 시 주의사항

한국갤럽 데일리 오피니언에서 일일 지표의 표본크기는 약 900여 명, 주간 지표의 표본크기는 약 1,200여 명입니다.

유효 표본크기 900명일 때 표본오차(95% 신뢰수준)는 $\pm 3.3\%$ 포인트, 1,200명일 때 $\pm 2.8\%$ 포인트입니다.

표본오차 이외에도 불완전한 표본추출들, 응답 거절, 질문에 대한 혼동 등 조사 과정 중 발생하는 비표본오차가 존재할 수 있습니다.

표본오차는 이런 요인을 배제하고 비교적 완전한 표본추출들에서 확률추출한 경우를 가정한 것이므로 해석에 주의를 요합니다.

문의 한국갤럽 02-3702-2100(대표)/2571/2621/2622 | [한국갤럽 홈페이지 Q&A](#)

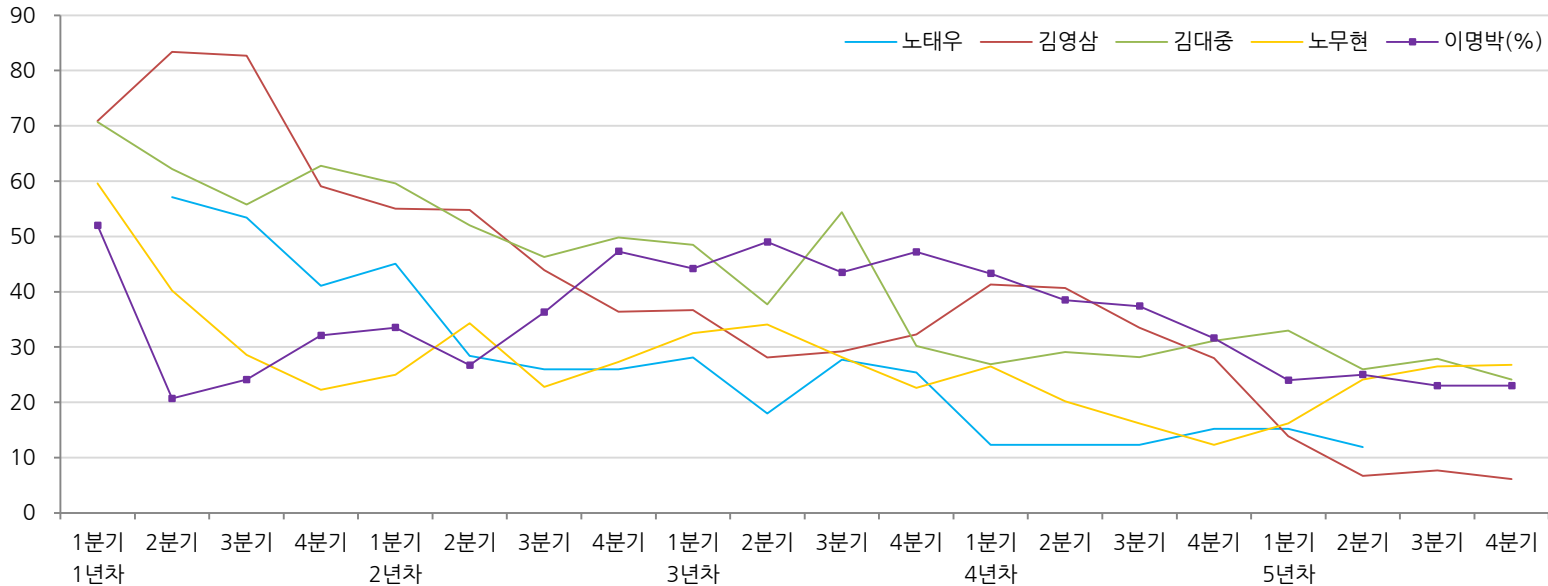
※ 2012년에는 매주 1,500명 이상 조사하고 그 다음 주 월요일 조사결과를 공개했으나, 2013년에는 매주 1,200명 이상 조사하고 그 주 금요일 조사결과를 공개합니다.

역대 대통령 직무 수행 평가 1988~2012

1988~2011년은 분기 내 여러 조사 결과의 중위수 기준, 2012년 이후는 데일리정치지표 조사 분기별 통합 결과, '잘하고 있다'→긍정, '잘못하고 있다'→부정 평가 비율

“귀하는 요즘 000 대통령이 대통령으로서의 직무를 잘 수행하고 있다고 보십니까, 혹은 잘못 수행하고 있다고 보십니까?
(‘보통/모름/의견없음’인 경우) 굳이 말씀하신다면, ‘잘하고 있다’와 ‘잘못하고 있다’ 중 어느 쪽입니까?”

◎ 역대 대통령 직무 수행 긍정 평가



◎ 역대 대통령 직무 수행 평가 (%)

역대 대통령	재임연차	1년차				2년차				3년차				4년차				5년차			
		분기	1분기	2분기	3분기	4분기	1분기	2분기	3분기	4분기	1분기	2분기	3분기	4분기	1분기	2분기	3분기	4분기	1분기	2분기	3분기
13대 노태우 (1988~1993)	긍정	-	57	53	41	45	28	26	-	28	18	28	25	12	-	-	15	-	12	-	-
	부정	-	16	25	27	25	41	45	-	40	62	55	54	40	-	-	41	-	56	-	-
14대 김영삼 (1993~1998)	긍정	71	83	83	59	55	55	44	36	37	28	29	32	41	41	34	28	14	7	8	6
	부정	7	4	6	18	24	21	25	33	34	41	45	39	33	37	40	47	65	74	78	74
15대 김대중 (1998~2003)	긍정	71	62	56	63	60	52	46	50	49	38	54	30	27	29	28	31	33	26	28	24
	부정	7	11	17	14	16	22	29	24	20	26	18	51	55	52	49	49	41	53	52	56
16대 노무현 (2003~2008)	긍정	60	40	29	22	25	34	23	27	33	34	28	23	27	20	16	12	16	24	27	27
	부정	19	41	53	62	57	46	60	57	55	53	61	67	63	70	74	79	78	66	64	62
17대 이명박 (2008~2013)	긍정	52	21	24	32	34	27	36	47	44	49	44	47	43	39	37	32	24	25	23	*23
	부정	29	69	65	55	55	55	55	45	45	41	43	41	49	54	55	60	62	58	59	61

*2012/10/4~2013/2/7 평균



대통령 직무 수행 평가, 정당 지지도 - 최근 20주 주간(Weekly) 지표 추이

매주 월~금 통합 데이터 • 휴대전화 RDD 조사 • 매주 유효표본 약 1,500여 명 • 표본오차 ±2.5%포인트(95% 신뢰수준) • 최근 20주 평균 응답률 22%

- 귀하는 박근혜 (2월 3주까지 '대통령 당선인' / 2월 4주부터 '대통령') 앞으로 5년 동안 대통령으로서의 직무를 잘 수행할 것이라고 보십니까, 아니면 잘못 수행할 것이라고 보십니까? (보통/모름/의견없음인 경우) 굳이 말씀하신다면, '잘할 것이다'와 '잘못할 것이다' 중 어느 쪽입니까?
- 귀하는 박근혜 (2월 3주까지 '대통령 당선인' / 3월 3주부터 '대통령이 대통령으로서의') 직무를 잘 수행하고 있다고 보십니까, 혹은 잘못 수행하고 있다고 보십니까? (보통/모름/의견없음인 경우) 굳이 말씀하신다면, '잘하고 있다'와 '잘못하고 있다' 중 어느 쪽입니까?
- 현재 우리나라에는 새누리당, 민주통합당, 통합진보당, 진보정의당 등의 정당이 있습니다. 귀하는 어느 정당을 지지하십니까? ('모름/없음'인 경우) 그럼, 어느 정당에 조금이라도 더 호감이 가십니까?

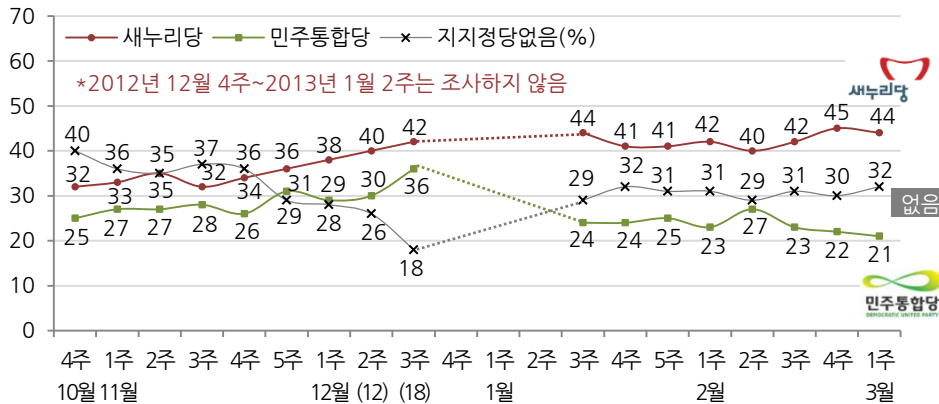
○ 박근혜 대통령 (당선인) 향후 5년 임기 직무 수행 전망



○ 박근혜 대통령 (당선인) 현재 직무 수행 평가



○ 정당 지지도



* 알립니다.

한국갤럽은 역대 대통령 직무 수행 평가는 꾸준히 해 왔으나 취임 전 당선인 직무 수행 주간 단위 평가는 2013년 1월 3주 처음 실시했습니다. 일부 언론이 당선인의 '향후 5년 직무 수행 전망'과 '현재 직무 수행 평가' 결과를 직접 비교해 혼란이 초래되고 있어, 과거 타사가 실시한 '이명박 당선인 직무 수행 평가' 결과를 알려드립니다. 한국갤럽은 1988년부터 직무 수행을 2점 척도(잘하고 있다, 잘못하고 있다)로, 타사는 4점 척도(매우 잘하고 있다, 잘하는 편, 잘못하는 편, 매우 잘못하고 있다)로 측정하는 데 따른 차이를 유념해 주십시오. 아래는 모두 전화조사 결과이며, 표본오차는 ±3.1%포인트(95% 신뢰수준)입니다.

- (자료 1) 2008/2/4~5 SBS-한국리서치 1,000명, 잘하고 있다 67.8%, 잘못한다 24.9%
- (자료 2) 2008/2/17 국민일보-글로벌리서치 1,001명, 잘하고 있다 53.4%, 잘못한다 26.4%
- (자료 3) 2008/2/19 중앙일보-자체조사연구팀 1,029명, 잘하고 있다 56.8%, 잘못한다 30.4%

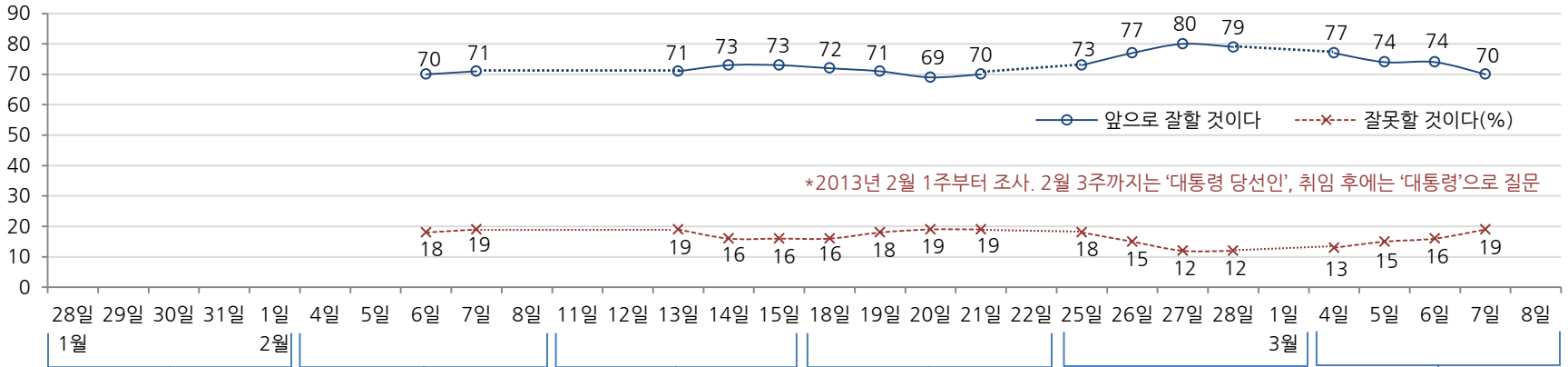
(자료 4) 한편, 한국갤럽이 이명박 대통령 취임 직후인 2008년 3월 2일 1,022명 전화조사에서 이명박 대통령 직무 수행 평가는 현재 잘하고 있다 52%, 잘못하고 있다 29%였고 향후 직무 수행 전망에서는 앞으로 잘 할 것 79%, 잘못할 것 13%였습니다. 즉, 현재 평가와 향후 전망은 서로 다른 질문이므로 반드시 구분해야 합니다.

대통령 (당선인) 향후 5년 임기 직무 수행 전망, 주요 정치 이슈 - 최근 6주 일일(Daily) 지표 추이

일일 지표는 3-day rolling average • 휴대전화 RDD 조사 • 일일 지표 기준 유효표본 약 900여 명 • 표본오차 ±3.3%포인트(95% 신뢰수준) • 최근 6주 평균 응답률 19%

◎ 귀하는 박근혜 대통령 (당선인)이 앞으로 5년 동안 대통령 (당선인)으로서의 직무를 잘 수행할 것이라고 보십니까, 혹은 잘못 수행할 것이라고 보십니까? ('보통/모름/의견없음'인 경우) 굳이 말씀하신다면, '잘할 것이다'와 '잘못할 것이다' 중 어느 쪽입니까?

◎ 박근혜 대통령 (당선인) 향후 5년 임기 직무 수행 전망



*2013년 2월 1주부터 조사. 2월 3주까지는 '대통령 당선인', 취임 후에는 '대통령'으로 질문

1월 5주

- 26 | 인수위, 특별사면 반대
- 27 | 총리 후보 관련 의혹 확산
- 28 | 통합진보당, 이정희 대표 추대 공식화
- 29 | 평창 스페셜 올림픽 개막
- 29 | 김용준 총리 후보 사퇴
- 30 | 나로호 발사 성공
- 31 | 박, 인사청문회 제도 비판
- 31 | MB, 설 특별사면
- 31 | SK 최태원 회장 법정구속
- 1 | 김용준, 의혹 해명
- 1 | 민주, 국정원 직원 댓글 조작 의혹 국정조사 촉구
- 1-2 | 민주통합당 워크숍

2월 1주

- 3 | 북한, 3차 핵실험 예고
- 5 | MB, 조선일보 단독인터뷰
- 5 | 새누리, 이동홍 후보 국회 표결처리 요구
- 6 | 이동홍, 자진사퇴 거부
- 6 | 새 정부 공식 명칭 '박근혜 정부'로 확정
- 7 | 박-여야 대표 3자회담, 북한 핵실험 중단 촉구
- 7 | 민주, 39개 입법과제 발표
- 8 | 새 정부 1차 인선 발표
- 박, 총리 후보 정홍원 지명
- * 정부조직 개편안 갈등

2주

- 9-11 | 설 연휴
- 11 | 정홍원 후보 아들 병역, 예금 관련 의혹 제기
- 12 | 북한, 3차 핵실험 MB-박 당선인 긴급회동
- 13 | 이동홍 현재소장 후보 사퇴
- 13 | 정홍원, 위장전입 시인
- 13 | 6개 부처 장관 인선 발표
- 14 | 노회찬 의원직 상실
- 14 | 국회, 북한 핵실험 규탄 결의안 채택
- 15 | 박, 야당 지도부에 협조 요청 전화
- 15 | 북한, 추가 핵실험 예고

3주

- 17 | 정부조직개편안 협상 결렬 17부처 장관 인선 마무리
- 19 | 청와대 참모진 인선 완료
- 19 | 유시민, 경계 은퇴 선언
- 19 | MB, 공식 퇴임 연설
- 20-21 | 총리 인사청문회
- 21 | 새 정부 국정비전, 5대 국정목표 발표
- 경제민주화 제의 논란
- 22 | 일본, 다케시마의날 행사
- 22 | 민주, 모바일투표 폐지
- * 내각, 총리 후보 인물 검증 각종 의혹 확산
- * 대선 공약 후퇴 논란

4주

- 24 | 청와대 대변인 인선
- 25 | 18대 대통령 취임식
- 25 | 정수장학회 이사장 사퇴
- 26 | 정홍원 국무총리 취임
- 26 | 문재인, 대선 후 첫 국회출석
- 26 | 국회, 4대강사업/한식세계화 감사요구안 가결
- 27 | 새 정부 첫 수석비서관 회의 정부조직법 처리 요청
- 27 | 장관 후보자 인사청문회 시작
- 28 | 여야, 김병관 후보 사퇴 촉구
- * 정부조직법 처리 난항
- * 일부 내각 후보 의혹 논란

3월 1주

- 3 | 안철수, 보선 출마 선언
- 4 | 김중훈 장관 후보 사퇴
- 4 | 박 대통령 대국민담화
- 5 | 정부조직법 개편안 2월 임시국회 처리 무산
- 5 | 북한, 정전협정 백지화, 판문점대표부 활동 중단
- 7 | 새누리당 정부조직법 개편안 직권상정 제안, 야권은 거부
- * 내각 인사청문회 계속
- * 일부 내각 후보 의혹 논란
- * 국회선진화법 관련 갈등

정당 지지도 - 최근 20주 주간(Weekly) 지표 / 최근 2주 일일(Daily) 지표 / 최근 1주 상세 결과

◎ 현재 우리나라에는 새누리당, 민주통합당, 통합진보당, 진보정의당 등의 정당이 있습니다. 귀하는 어느 정당을 지지하십니까?
(‘모름/없음’인 경우) 그럼, 어느 정당에 조금이라도 더 호감이 가십니까?

조사 시기		표본수	정당 지지도					모름/없음
			새누리당	민주통합당	통합진보당	진보정의당	기타 정당	
주간	10월 4주(22~26)	1,561	32%	25%	1%	1%	1%	40%
주간	11월 1주(29~02)	1,544	33%	27%	1%	1%	1%	36%
주간	11월 2주(05~09)	1,534	35%	27%	2%	1%	1%	35%
주간	11월 3주(12~16)	1,545	32%	28%	1%	1%	1%	37%
주간	11월 4주(19~23)	1,541	34%	26%	1%	1%	1%	36%
주간	11월 5주(26~30)	1,549	36%	31%	1%	1%	1%	29%
주간	12월 1주(03~07)	1,611	38%	29%	2%	1%	1%	28%
주간	12월 2주(10~12)	1,531	40%	30%	2%	1%	0%	26%
주간	12월 3주(17~18)	4,131	42%	36%	2%	1%	0%	18%
주간	12월 4주(24~28)							
주간	01월 1주(31~04)							
주간	01월 2주(07~11)							
주간	01월 3주(14~18)	1,559	44%	24%	2%	1%	0%	29%
주간	01월 4주(21~25)	1,569	41%	24%	2%	1%	0%	32%
주간	01월 5주(28~01)	1,511	41%	25%	2%	1%	0%	31%
주간	02월 1주(04~08)	1,218	42%	23%	2%	1%	1%	31%
주간	02월 2주(13~15)	1,006	40%	27%	3%	1%	0%	29%
주간	02월 3주(18~21)	1,234	42%	23%	2%	2%	0%	31%
주간	02월 4주(25~28)	1,216	45%	22%	2%	1%	0%	30%
주간	03월 1주(04~07)	1,239	44%	21%	2%	1%	0%	32%
일일	02/25(월)	921	43%	23%	2%	2%	0%	30%
일일	02/26(화)	920	46%	22%	2%	1%	0%	28%
일일	02/27(수)	915	45%	21%	2%	1%	0%	31%
일일	02/28(목)	915	45%	21%	2%	1%	0%	30%
일일	03/01(금)	삼일절						
일일	03/04(월)	917	44%	21%	2%	1%	0%	32%
일일	03/05(화)	920	45%	21%	2%	1%	0%	31%
일일	03/06(수)	929	45%	20%	2%	1%	0%	33%
일일	03/07(목)	929	44%	20%	2%	1%	0%	32%
일일	03/08(금)							

*일일 지표는 3-day-rolling average

2013년 3월 1주		표본수	정당 지지도					
			새누리당	민주통합당	통합진보당	진보정의당	없음	
전체		1,239	44%	21%	2%	1%	32%	
지역별	서울	256	42%	23%	2%	2%	31%	
	인천/경기	355	44%	21%	3%	1%	31%	
	강원	38	53%	10%	0%	0%	36%	
	대전/세종/충청	126	46%	22%	3%	0%	29%	
	광주/전라	127	10%	37%	2%	2%	49%	
	대구/경북	128	60%	8%	1%	1%	31%	
	부산/울산/경남	196	52%	14%	1%	3%	29%	
	제주	14	-	-	-	-	-	
	연령별	19-29세	225	33%	29%	0%	0%	37%
30-39세		249	26%	31%	6%	3%	34%	
40-49세		272	34%	22%	3%	3%	37%	
50-59세		236	59%	13%	0%	1%	27%	
60세 이상		257	65%	9%	0%	0%	25%	
성별	남성	614	43%	22%	2%	2%	31%	
	여성	625	45%	19%	2%	1%	34%	
직업별	농/임/어업	34	57%	9%	2%	0%	32%	
	자영업	167	49%	18%	1%	0%	32%	
	블루칼라	146	42%	24%	3%	1%	30%	
	화이트칼라	398	37%	25%	4%	3%	32%	
	가정주부	281	49%	16%	1%	1%	33%	
	학생	106	36%	30%	0%	0%	35%	
	무직/기타	105	52%	13%	1%	1%	34%	
	주관적 생활수준별	상/중상	136	51%	15%	2%	1%	32%
		중	513	43%	22%	2%	3%	30%
중하		304	40%	26%	3%	1%	31%	
하		265	44%	16%	1%	1%	38%	

* 30표본 미만은 수치를 제시하지 않음



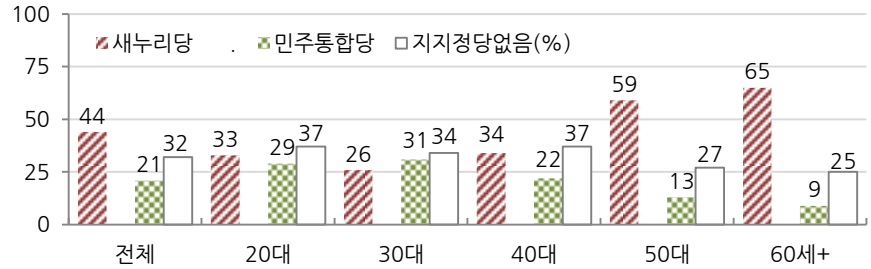
안철수 신당 창당 시 정당 지지도 - 2013년 3월 1주

◎ 만약 안철수 씨가 신당을 창당한다면 귀하께서는 어느 정당을 지지하시겠습니까?

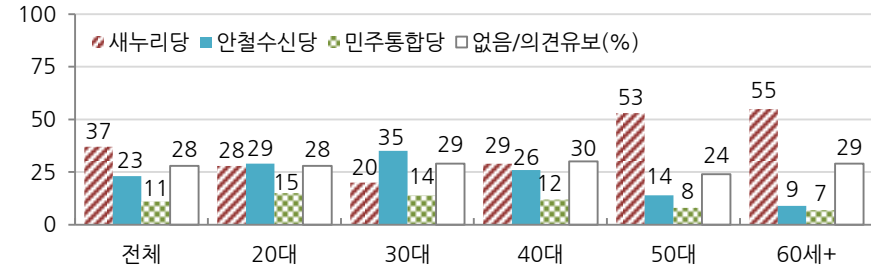
2013년 3월 1주		표본수	안철수 신당 창당 시 정당 지지도					없음/ 의견유보
			새누리당	안철수 신당	민주 통합당	통합 진보당	진보 정의당	
전체		1,239	37%	23%	11%	1%	1%	28%
지역별	서울	256	35%	28%	8%	0%	1%	28%
	인천/경기	355	36%	27%	10%	1%	1%	26%
	강원	38	53%	5%	10%	0%	0%	32%
	대전/세종/충청	126	38%	21%	11%	1%	0%	29%
	광주/전라	127	7%	26%	25%	1%	1%	40%
	대구/경북	128	54%	12%	4%	0%	1%	29%
	부산/울산/경남	196	46%	18%	11%	1%	0%	24%
	제주	14	-	-	-	-	-	-
연령별	19-29세	225	28%	29%	15%	0%	0%	28%
	30-39세	249	20%	35%	14%	2%	1%	29%
	40-49세	272	29%	26%	12%	2%	2%	30%
	50-59세	236	53%	14%	8%	0%	0%	24%
	60세 이상	257	55%	9%	7%	0%	0%	29%
성별	남성	614	35%	24%	13%	1%	1%	27%
	여성	625	39%	21%	9%	0%	0%	30%
현재 지지 정당별	새누리당	540	79%	8%	0%	0%	0%	13%
	민주통합당	256	0%	38%	49%	0%	0%	13%
	지지정당없음	400	7%	30%	3%	0%	0%	60%
직업별	농/임/어업	34	51%	13%	11%	2%	0%	23%
	자영업	167	41%	20%	8%	1%	0%	31%
	블루칼라	146	38%	22%	14%	2%	1%	23%
	화이트칼라	398	30%	29%	12%	1%	1%	27%
	가정주부	281	42%	15%	9%	0%	0%	33%
	학생	106	29%	30%	12%	0%	0%	28%
	무직/기타	105	44%	19%	12%	0%	0%	26%
주관적 생활수준별	상/중상	136	41%	23%	5%	1%	1%	29%
	중	513	36%	27%	13%	1%	1%	22%
	중하	304	31%	22%	12%	1%	1%	33%
	하	265	41%	17%	9%	0%		33%

* 30표본 미만은 수치를 제시하지 않음. '의견유보'='지지정당없음/어느 쪽이라고 말할 수 없음'.

◎ 현재 주요 정당 지지도 - 연령별



◎ 안철수 신당 창당 시 주요 정당 지지도 - 연령별



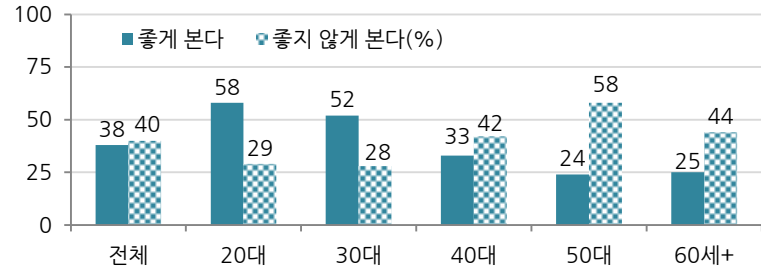
안철수 서울 노원병 국회의원 보궐선거 출마에 대한 의견 - 2013년 3월 1주

- ◎ 귀하께서는 안철수 씨가 서울 노원병 국회의원 보궐선거에 출마하는 것에 대해 좋게 보십니까, 좋지 않게 보십니까?
- ◎ 어떤 점에서 안철수 씨의 출마를 좋게/좋지 않게 보시는지 구체적으로 한 가지만 말씀해 주십시오.(자유응답)

		표본수	안철수 노원병 보선 출마에 대한 의견		
			좋게 본다	좋지않게 본다	의견유보
전체		1,239	38%	40%	22%
지역별	서울	256	37%	38%	24%
	인천/경기	355	40%	41%	19%
	강원	38	22%	47%	31%
	대전/세종/충청	126	43%	34%	23%
	광주/전라	127	46%	27%	27%
	대구/경북	128	25%	53%	21%
	부산/울산/경남	196	38%	44%	17%
	제주	14	-	-	-
연령별	19-29세	225	58%	29%	13%
	30-39세	249	52%	28%	20%
	40-49세	272	33%	42%	25%
	50-59세	236	24%	58%	18%
	60세 이상	257	25%	44%	31%
성별	남성	614	41%	41%	18%
	여성	625	35%	39%	25%
주요 지지 정당별	새누리당	540	25%	53%	23%
	민주통합당	256	56%	29%	15%
	지지정당없음	400	43%	31%	26%
직업별	농/임/어업	34	32%	49%	19%
	자영업	167	31%	46%	23%
	블루칼라	146	39%	40%	20%
	화이트칼라	398	45%	36%	19%
	가정주부	281	28%	44%	28%
	학생	106	60%	28%	12%
	무직/기타	105	28%	47%	25%
	주관적 생활수준별	상/중상	136	42%	41%
중	513	40%	40%	19%	
중하	304	40%	37%	24%	
하	265	27%	46%	27%	

*30표본 미만은 수치를 제시하지 않음, '의견유보'='모름/어느 쪽이라고 말할 수 없음'

◎ 안철수 서울 노원병 국회의원 보궐선거 출마에 대한 의견



안철수 노원병 출마를 좋게 보는 이유(471명)

- 새정치/차별화 36%
- 정치경험/기반을 쌓기 위해 17%
- 전문성/능력있다/유능하다 7%
- 주관/소신/여론에 끌려가지 않는다 5%
- 무난/전반적으로 좋다 4%
- 호감이 간다 4%
- 신뢰가 간다 3%
- 순수하다/때문지 않았다/바른사람 3%
- 젊음/패기 2%
- 도덕성/사심없음/비리없음 2%
- 서민을 위한 정치 1%
- 기타 4%
- 모름/응답거절 10%

노원병 출마를 좋지 않게 보는 이유(499명)

- 학계/교육자의 길로 가야한다 19%
- 정치경험/정치기반/정당이 없다 18%
- 우유부단/소신이 없다 15%
- 출마 지역이 적절하지 않다 10%
- 아직 때가 아니다 5%
- 전반적으로 마음에 들지 않는다 4%
- 신뢰가 가지 않는다 4%
- 출마 의도가 불분명하다 4%
- 기회주의자이다 4%
- IT산업/기업인의 길로 가야한다 2%
- 주변 평이 좋지 않다 1%
- 기타 1%
- 모름/응답거절 11%

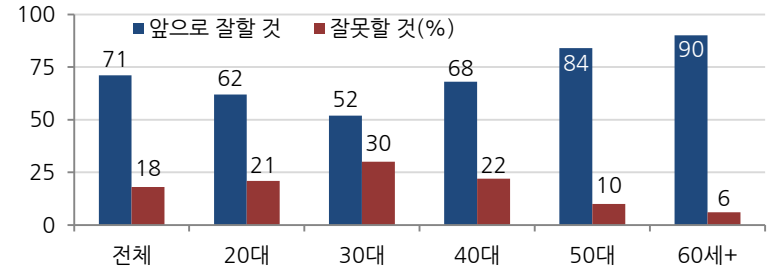
제18대 대통령 (당선인) 향후 5년 직무 수행 전망 - 2013년 3월 1주

◎ 귀하는 박근혜 대통령이 앞으로 5년 동안 대통령으로서의 직무를 잘 수행할 것이라고 보십니까, 아니면 잘못 수행할 것이라고 보십니까?
 (‘보통/모름/의견없음’인 경우) 굳이 말씀하신다면, ‘잘할 것이다’와 ‘잘못할 것이다’ 중 어느 쪽입니까?

* 2013년 2월 3주까지는 ‘대통령 당선인’, 취임 후(2월 4주)부터는 ‘대통령’으로 질문

◎ 박근혜 대통령 향후 5년 직무 수행 전망 - 2013년 3월 1주

		표본수	대통령 (당선인) 직무 수행 전망			
			잘할 것	잘못할 것	보통	의견유보
2013년 2월 1주 전체		1,218	71%	19%	4%	6%
2013년 2월 2주 전체		1,006	74%	15%	5%	7%
2013년 2월 3주 전체		1,234	71%	18%	4%	7%
2013년 2월 4주 전체		1,216	79%	13%	3%	5%
2013년 3월 1주 전체		1,239	71%	18%	4%	7%
지역별	서울	256	72%	20%	3%	5%
	인천/경기	355	64%	22%	6%	8%
	강원	38	87%	12%	2%	0%
	대전/세종/충청	126	71%	20%	5%	4%
	광주/전라	127	56%	22%	6%	15%
	대구/경북	128	84%	8%	1%	7%
	부산/울산/경남	196	83%	12%	3%	3%
	제주	14	-	-	-	-
연령별	19-29세	225	62%	21%	5%	11%
	30-39세	249	52%	30%	9%	9%
	40-49세	272	68%	22%	4%	6%
	50-59세	236	84%	10%	1%	4%
	60세 이상	257	90%	6%	1%	4%
성별	남성	614	69%	20%	4%	7%
	여성	625	74%	16%	4%	6%
주요 지지 정당별	새누리당	540	95%	3%	1%	1%
	민주통합당	256	49%	34%	8%	9%
	지지정당없음	400	59%	23%	6%	12%
직업별	농/임/어업	34	80%	7%	2%	11%
	자영업	167	74%	13%	4%	9%
	블루칼라	146	66%	23%	4%	8%
	화이트칼라	398	65%	26%	4%	5%
	가정주부	281	80%	10%	5%	5%
	학생	106	62%	18%	7%	12%
	무직/기타	105	80%	15%	1%	4%
주관적 생활수준별	상/중상	136	71%	20%	4%	5%
중	513	72%	17%	6%	5%	
중하	304	66%	20%	4%	9%	
하	265	75%	17%	2%	6%	



* 30표본 미만은 수치를 제시하지 않음. ‘의견유보’=‘모름/어느 쪽이라고 말할 수 없음’

제18대 대통령 (당선인) 직무 수행 평가 - 주간(Weekly) 지표 / 일일(Daily) 지표 / 상세 결과

◎ 귀하는 박근혜 대통령 (당선인)이 대통령 (당선인)으로서의 직무를 잘 수행하고 있다고 보십니까, 혹은 잘못 수행하고 있다고 보십니까?
 ('보통/모름/의견없음'인 경우) 굳이 말씀하신다면, '잘하고 있다'와 '잘못하고 있다' 중 어느 쪽입니까?

*대통령 당선인 직무 평가는 당선 4주차부터 실시 *대통령 직무 평가는 취임 4주차부터 실시 예정

조사 시기		표본수	대통령 (당선인) 직무 수행 평가			
			잘하고 있다	잘못하고 있다	보통	의견유보
주간						
주간						
주간						
주간						
주간						
주간						
주간						
주간						
주간						
주간						
주간						
주간						
주간						
주간						
주간						
주간	01월 3주(14~18)	1,559	55%	19%	8%	17%
주간	01월 4주(21~25)	1,569	56%	19%	10%	15%
주간	01월 5주(28~01)	1,511	52%	21%	5%	21%
주간	02월 1주(04~08)	1,218	48%	29%	6%	17%
주간	02월 2주(13~15)	1,006	49%	29%	5%	17%
주간	02월 3주(18~21)	1,234	44%	32%	8%	16%
주간	02월 4주(25~01)					
주간	03월 1주(04~08)					
일일	02/25(월)	취임식				
일일	02/26(화)					
일일	02/27(수)					
일일	02/28(목)					
일일	03/01(금)	삼일절				
일일	03/04(월)					
일일	03/05(화)					
일일	03/06(수)					
일일	03/07(목)					
일일	03/08(금)					

*일일 지표는 3-day-rolling average, '의견유보'='모름/어느 쪽이라고 말할 수 없음'.



주간 응답자 특성표

주요 분석 단위별 표본오차(95% 신뢰수준 기준)와 지역/성/지지정당/직업/생활수준과 연령 분포 구성입니다. 2012년 12월 행정안전부 주민등록 인구통계 기준 8개 권역/성/연령별 가중 처리 결과.

- ◎ 귀하는 어느 시도에 살고 계십니까? 주소지 기준으로 말씀해 주십시오. (저희가 전화번호를 무작위 추출해 지역을 알지 못합니다.)
- ◎ 실례지만, 귀하의 연세는 올해 어떻게 되십니까?
- ◎ 귀하의 직업은 무엇입니까?
- ◎ 우리 국민들의 생활수준을 상, 중상, 중, 중하, 하의 다섯 단계로 나눈다면 귀댁의 생활수준은 어디에 속한다고 생각하십니까?

2013년 3월 1주		표본수	표본오차	전체 구성비	
전체		1,239	±2.8%P	100%	
지역별	서울	256	±6.1%P	21%	
	인천/경기	355	±5.2%P	29%	
	강원	38	±15.9%P	3%	
	대전/세종/충청	126	±8.7%P	10%	
	광주/전라	127	±8.7%P	10%	
	대구/경북	128	±8.7%P	10%	
	부산/울산/경남	196	±7.0%P	16%	
	제주	14	±26.2%P	1%	
	연령별	19-29세	225	±6.5%P	18%
30-39세		249	±6.2%P	20%	
40-49세		272	±5.9%P	22%	
50-59세		236	±6.4%P	19%	
60세 이상		257	±6.1%P	21%	
성별	남성	614	±4.0%P	50%	
	여성	625	±3.9%P	50%	
주요	새누리당	540	±4.2%P	44%	
지지 정당별	민주통합당	256	±6.1%P	21%	
	지지정당없음	399	±4.9%P	32%	
직업별	농/임/어업	34	±16.8%P	3%	
	자영업	167	±7.6%P	13%	
	블루칼라	146	±8.1%P	12%	
	화이트칼라	398	±4.9%P	32%	
	가정주부	281	±5.8%P	23%	
	학생	106	±9.5%P	9%	
	무직/기타	105	±9.6%P	9%	
	주관적 생활수준	상/중상	136	±8.4%P	11%
		중	513	±4.3%P	41%
중하		304	±5.6%P	25%	
하		265	±6.0%P	21%	
응답거절	22	±20.9%P	2%		

* 표본오차는 95% 신뢰수준 기준

2013년 3월 1주		표본수	연령 분포				
			19~29세	30대	40대	50대	60세+
전체		1,239	18%	20%	22%	19%	21%
지역별	서울	256	20%	22%	21%	19%	19%
	인천/경기	355	19%	22%	24%	18%	17%
	강원	38	16%	17%	20%	21%	26%
	대전/세종/충청	126	18%	20%	21%	19%	23%
	광주/전라	127	17%	18%	21%	18%	26%
	대구/경북	128	17%	18%	21%	20%	24%
	부산/울산/경남	196	18%	19%	22%	20%	21%
	제주	14	-	-	-	-	-
	성별	남성	614	19%	21%	23%	19%
여성		625	17%	19%	21%	19%	23%
주요	새누리당	540	14%	12%	17%	26%	31%
	지지 정당별	민주통합당	256	26%	30%	24%	12%
직업별	지지정당없음	400	21%	21%	26%	16%	16%
	농/임/어업	34	0%	0%	10%	16%	74%
	자영업	167	3%	16%	33%	31%	18%
	블루칼라	146	14%	23%	26%	22%	15%
	화이트칼라	398	19%	34%	27%	16%	4%
	가정주부	281	0%	16%	23%	26%	35%
	학생	106	98%	1%	0%	1%	0%
	무직/기타	105	17%	5%	5%	11%	62%
	주관적 생활수준	상/중상	136	19%	27%	24%	21%
중		513	23%	22%	24%	16%	15%
중하		304	20%	22%	23%	20%	16%
하		265	8%	12%	18%	22%	40%
응답거절	22	-	-	-	-	-	

* 30표본 미만은 수치를 제시하지 않음

한국갤럽 데일리 오피니언

한국갤럽은 1974년 6월 박무익 회장이 설립한 한국 최초의 법인 형태 조사 전문 회사입니다.

1980년대부터 대통령 직무 수행 평가와 정당 지지도 조사 결과를 발표해 왔으며, 우리 국민의 기아가 이름을 알고 있는 조사회사입니다.

한국갤럽은 2012년부터 조사의 중립성, 지속성, 대표성을 확보한 '한국갤럽 데일리 오피니언'을 제공합니다.

관심 있는 분이든 누구나, 무료로, 매주 월요일, 한국갤럽 홈페이지 www.gallup.co.kr 에서 새로운 결과를 만나실 수 있습니다.

- 중립성: 정치권, 이해 관계자, 특정 언론의 의뢰가 아닌, 한국갤럽이 자체 기획, 운영, 공개합니다.
- 지속성: 특정 이벤트, 특정 시기, 단 하루의 조사 표본 영향력을 최소화하기 위해 연중 지속적으로 주 5일 추적 조사합니다.
- 대표성: 전국 유권자 모집단의 특성을 최대한 반영하기 위해 무선 RDD 표본 프레임을 이용합니다.

무작위로 생성한 휴대전화 번호를 이용해 한국갤럽 조사원이 전화를 걸어 매일 300명, 매주 1,500명 이상 유효표본을 확보합니다.

매일 수집한 데이터는 지역, 성, 연령 특성에 따라 다음 방법으로 사후 가중처리합니다.

- 하루 데이터는 전국 8천여, 성/연령대 특성 비율로 림(Rim) 가중
- 일일(Daily) 지표는 당일과 직전 이틀 데이터를 3일 이동 평균(3-day-rolling average)
- 주간(weekly) 지표는 월~금 데이터를 통합해 전국 8천여, 성/연령대 특성 비율로 셀(cell) 가중

한국갤럽 조사에 관심 가져주셔서 고맙습니다.

한국갤럽 데일리 오피니언은 한국갤럽의 자산이므로 상업적 용도의 재판매를 금지합니다. 인용하실 때에는 반드시 출처를 밝혀주십시오.

문의: 한국갤럽 02-3702-2100(대포)/2571/2621/2622 또는 한국갤럽 홈페이지 Q&A