

# 한국갤럽 <sup>데일리</sup> 오피니언

GALLUP KOREA POLITICAL INDEX

정치 - 경제 - 사회 - 생활 - 문화  
매주 새로운 Opinion Index를 제공합니다.

## 제59호 • 2013년 3월 3주

역대 대통령 직무 수행 평가 1988~2012 • 대통령 직무 수행 평가/이유 • 정당 지지도  
최근 20주 주간(Weekly) 지표 추이 - 최근 6주 일일(Daily) 지표 추이 - 지역/연령/성/지지정당/직업/생활수준별 지표 - 응답자 특성표  
2013년 3월 18~21일 • 휴대전화 RDD 조사 • 유효표본 전국 성인 1,211명 • 표본오차 ± 2.8%포인트(95% 신뢰수준) • 응답률 17%

### ◎ 한국갤럽 데일리 오피니언 조사 방법 안내

한국갤럽 데일리 오피니언은 응답률 제고를 위해 조사원이 직접 묻고 응답 받는 인터뷰 방식으로 진행합니다. 또한 전국 유권자 대표성을 최대한 확보하기 위해 휴대전화 RDD를 기본 표본 프레임으로 합니다. 단, 휴대전화만으로는 접근하기 어려운 여성, 고연령대 등을 보완하기 위해 일부 집전화 RDD 조사를 병행하며 반영 비율은 평균 15% 내외입니다.

### ◎ 한국갤럽 유무선 RDD 혼합조사설계, 선거여론조사 관련 연구논문

한국갤럽은 2010년 이후 유선전화(일반 집전화)와 무선전화(휴대전화) RDD 조사 과정과 결과를 수차례 비교 연구해 왔고, 2011년 서울시장 보궐선거 예측조사에 유무선 RDD 혼합조사설계를 적용해 2012년 2월 응용통계연구 25권 1호에 연구논문으로 게재한 바 있습니다.

선거여론조사와 전화조사 방법론에 관심 있는 분은 아래 논문을 참고해주시고,

(아래 링크는 모바일기기에서는 열리지 않습니다. PC 또는 한국갤럽 홈페이지를 찾아주시고.)

→ [유무선 RDD를 결합한 혼합조사설계: 2011 서울시장 보궐선거 예측조사 사례 연구](#)

→ [선거시기 여론조사 정확성 제고 방안\(언론중재 2012 여름호 특집논문\)](#)

39<sup>th</sup>

Top of Mind Brand since 1974





한국갤럽 박무익 회장/설립자

한국갤럽 데일리 오피니언 독자 여러분, 안녕하십니까?

1974년 문을 연 저희 연구소가 우리 국민의 기쁨이 이름을 아는 조사회사로 성장한 것은 저희 조사에 협조해주신 우리 국민들 덕분입니다. 저희는 그에 보답하는 마음으로 2012년부터 자체 기획, 운영하는 정치 지표를 누구나 이용하실 수 있도록 매주 제공해 왔습니다.

2013년에는 정치뿐 아니라 사회, 경제, 생활, 문화 등 다양한 분야의 의견을 수렴하는 대한민국 대표 오피니언 인덱스로 한 단계 더 흥미로운 자원을 제공해 드리고자 합니다.

여론조사의 홍수 속에 '정확한 자' 하나를 제공하고자 시작한 저희 노력이 여론의 흐름을 읽으시는 데에 도움 되시기를 바랍니다.

저희 한국갤럽에 몸 담고 있는 한 사람, 한 사람은 공정하고 신뢰 받는 여론조사 기관으로서 사명을 다하기 위해 계속 노력하겠습니다.

2013년 1월

한국갤럽조사연구소를 대표하여 박 무 익

## 한국갤럽조사연구소

한국갤럽은 1974년 6월 박무익 회장이 설립한 한국 최초의 법인 형태 조사 전문 회사입니다.

1980년대부터 대통령 직무 수행 평가와 정당 지지도 조사 결과를 발표해 왔으며, 우리 국민 71%가 이름을 알고 있는 조사회사입니다.

## 한국갤럽 데일리 오피니언의 특징

2012년 1월부터 평일 오전 10시~오후 6시까지 휴대전화 RDD 조사를 연중 실시해 그 결과를 매주 금요일 공개합니다. 조사의 중립성, 지속성, 대표성을 확보한 한국갤럽 데일리 오피니언은 필요하신 분 누구나 무료로 열람하실 수 있습니다.

- **중립성**: 정치권, 이해 관계자, 특정 언론의 의뢰가 아닌, **한국갤럽이 자체 기획, 운영, 공개**합니다.
- **지속성**: 특정 이벤트, 특정 시기, 단 하루의 조사 표본 영향력을 최소화하기 위해 **연중 지속적으로 조사**합니다.
- **대표성**: 전국 유권자 모집단의 특성을 최대한 반영하기 위해 **휴대전화 RDD 표본 프레임**을 이용합니다.

## 조사 방법 / 지표 산출 방법

한국갤럽 조사원이 무작위로 생성된 휴대전화 번호로 전화를 걸어 매일 300명 이상, 매주 1,200명 이상 유효표본을 확보합니다. 매일 수집한 데이터는 지역, 성, 연령 특성에 따라 다음 방법으로 사후 가중처리합니다.

- 하루 데이터는 전국 8권역, 성/연령대 특성 비율로 림(Rim) 가중
- 일일(Daily) 지표는 당일과 직전 이틀 데이터를 3일 이동 평균(3-day-rolling average)
- 주간(Weekly) 지표는 월~금 데이터를 통합해 전국 8권역, 성/연령대 특성 비율로 셀(Cell) 가중

## 표본오차 / 해석 시 주의사항

한국갤럽 데일리 오피니언에서 일일 지표의 표본크기는 약 900여 명, 주간 지표의 표본크기는 약 1,200여 명입니다.

유효 표본크기 900명일 때 표본오차(95% 신뢰수준)는  $\pm 3.3\%$ 포인트, 1,200명일 때  $\pm 2.8\%$ 포인트입니다.

표본오차 이외에도 불완전한 표본추출들, 응답 거절, 질문에 대한 혼동 등 조사 과정 중 발생하는 비표본오차가 존재할 수 있습니다.

표본오차는 이런 요인을 배제하고 비교적 완전한 표본추출들에서 확률추출한 경우를 가정한 것이므로 해석에 주의를 요합니다.

**문의** 한국갤럽 02-3702-2100(대표)/2571/2621/2622 | [한국갤럽 홈페이지 Q&A](#)

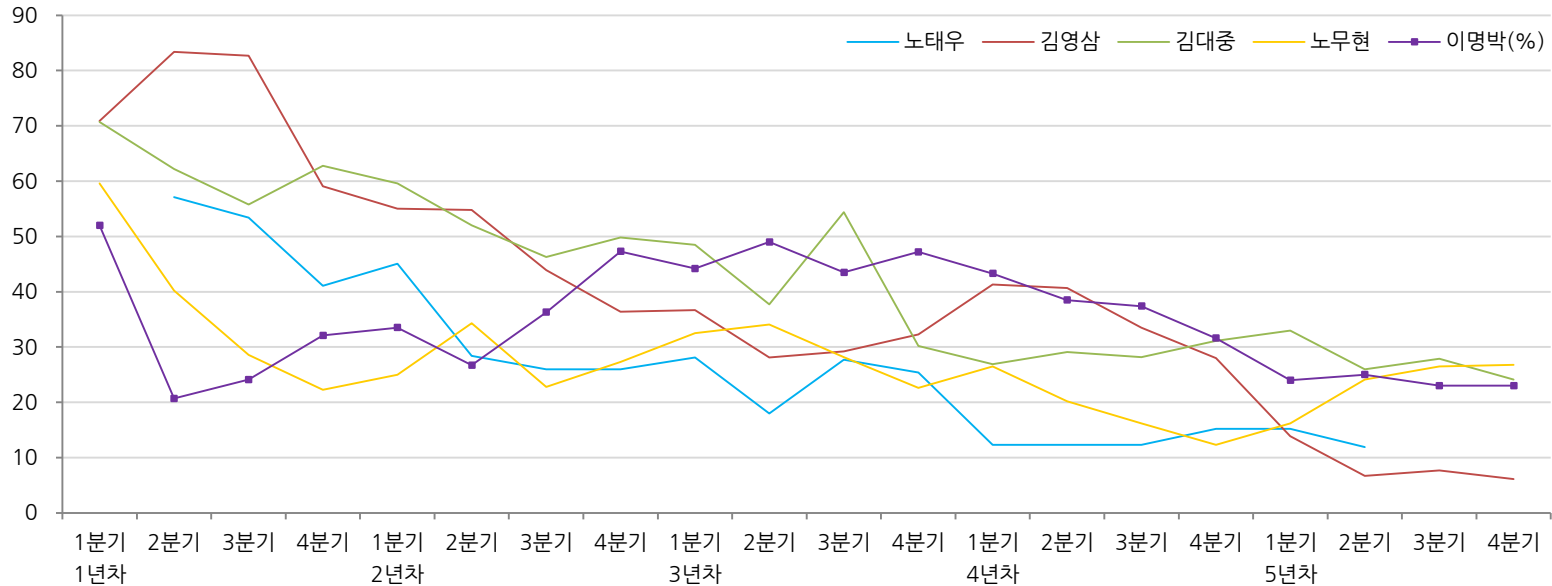
※ 2012년에는 매주 1,500명 이상 조사하고 그 다음 주 월요일 조사결과를 공개했으나, 2013년에는 매주 1,200명 이상 조사하고 그 주 금요일 조사결과를 공개합니다.

# 역대 대통령 직무 수행 평가 1988~2012

1988~2011년은 분기 내 여러 조사 결과의 중위수 기준, 2012년 이후는 데일리정치지표 조사 분기별 통합 결과, '잘하고 있다'→긍정, '잘못하고 있다'→부정 평가 비율

“귀하는 요즘 000 대통령이 대통령으로서의 직무를 잘 수행하고 있다고 보십니까, 혹은 잘못 수행하고 있다고 보십니까?  
(‘보통/모름/의견없음’인 경우) 굳이 말씀하신다면, ‘잘하고 있다’와 ‘잘못하고 있다’ 중 어느 쪽입니까?”

## ◎ 역대 대통령 직무 수행 긍정 평가



## ◎ 역대 대통령 직무 수행 평가 (%)

역대 대통령	재임연차	1년차				2년차				3년차				4년차				5년차				
		분기	1분기	2분기	3분기	4분기	1분기	2분기	3분기	4분기	1분기	2분기	3분기	4분기	1분기	2분기	3분기	4분기	1분기	2분기	3분기	4분기
13대 노태우 (1988~1993)	긍정	-	57	53	41	45	28	26	-	28	18	28	25	12	-	-	15	-	12	-	-	-
	부정	-	16	25	27	25	41	45	-	40	62	55	54	40	-	-	41	-	56	-	-	-
14대 김영삼 (1993~1998)	긍정	71	83	83	59	55	55	44	36	37	28	29	32	41	41	34	28	14	7	8	6	
	부정	7	4	6	18	24	21	25	33	34	41	45	39	33	37	40	47	65	74	78	74	
15대 김대중 (1998~2003)	긍정	71	62	56	63	60	52	46	50	49	38	54	30	27	29	28	31	33	26	28	24	
	부정	7	11	17	14	16	22	29	24	20	26	18	51	55	52	49	49	41	53	52	56	
16대 노무현 (2003~2008)	긍정	60	40	29	22	25	34	23	27	33	34	28	23	27	20	16	12	16	24	27	27	
	부정	19	41	53	62	57	46	60	57	55	53	61	67	63	70	74	79	78	66	64	62	
17대 이명박 (2008~2013)	긍정	52	21	24	32	34	27	36	47	44	49	44	47	43	39	37	32	24	25	23	*23	
	부정	29	69	65	55	55	55	55	45	45	41	43	41	49	54	55	60	62	58	59	61	

\*2012/10/4~2013/2/7 평균

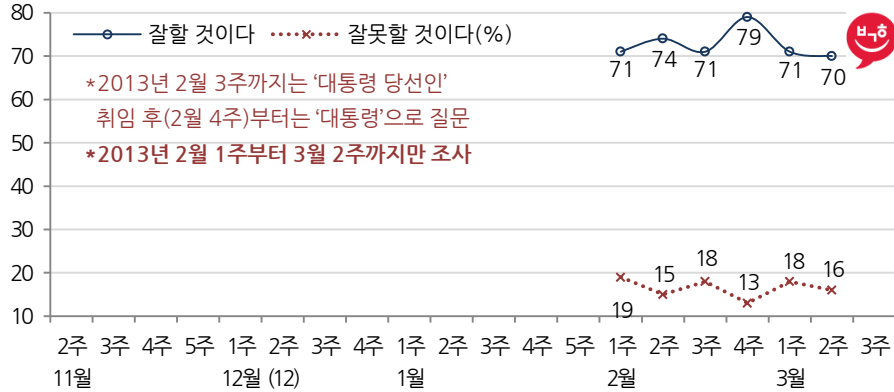


# 대통령 직무 수행 평가, 정당 지지도 - 최근 20주 주간(Weekly) 지표 추이

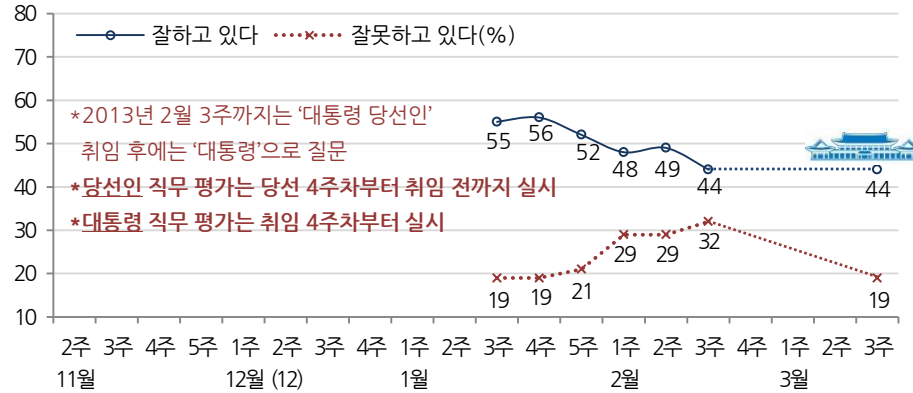
매주 월~금 통합 데이터 • 휴대전화 RDD 조사 • 매주 유효표본 약 1,500여 명 • 표본오차 ±2.5%포인트(95% 신뢰수준) • 최근 20주 평균 응답률 21%

- 귀하는 박근혜 (2월 3주까지 '대통령 당선인이' / 2월 4주부터 '대통령이') 앞으로 5년 동안 대통령으로서의 직무를 잘 수행할 것이라고 보십니까, 아니면 잘못 수행할 것이라고 보십니까? (보통/모름/의견없음인 경우) 굳이 말씀하신다면, '잘할 것이다'와 '잘못할 것이다' 중 어느 쪽입니까?
- 귀하는 박근혜 (2월 3주까지 '대통령 당선인이 당선인으로서의' / 3월 3주부터 '대통령이 대통령으로서의') 직무를 잘 수행하고 있다고 보십니까, 혹은 잘못 수행하고 있다고 보십니까? (보통/모름/의견없음인 경우) 굳이 말씀하신다면, '잘하고 있다'와 '잘못하고 있다' 중 어느 쪽입니까?
- 현재 우리나라에는 새누리당, 민주통합당, 통합진보당, 진보정의당 등의 정당이 있습니다. 귀하는 어느 정당을 지지하십니까? (모름/없음인 경우) 그럼, 어느 정당에 조금이라도 더 호감이 가십니까?

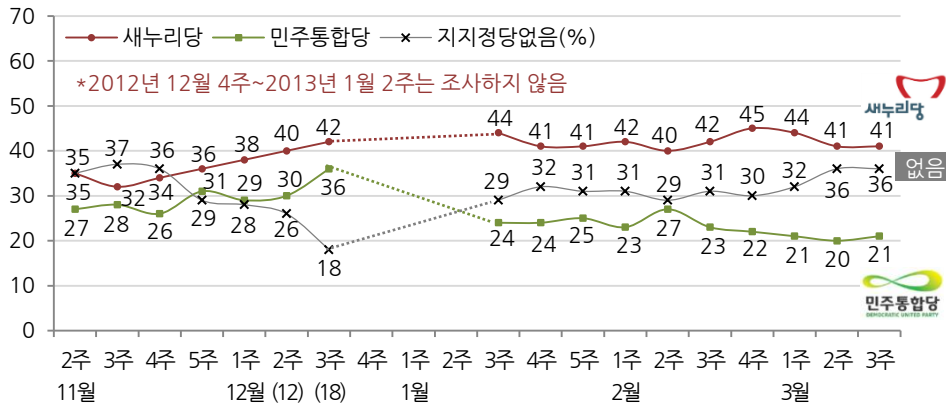
## ◎ 대통령 (당선인) 향후 5년 임기 직무 수행 전망



## ◎ 대통령 (당선인) 현재 직무 수행 평가



## ◎ 정당 지지도



### ※ 알립니다.

한국갤럽은 역대 대통령 직무 수행 평가는 꾸준히 해 왔으나 취임 전 당선인 직무 수행 주간 단위 평가는 2013년 1월 3주 처음 실시했습니다. 일부 언론이 당선인의 '향후 5년 직무 수행 전망'과 '현재 직무 수행 평가' 결과를 직접 비교해 혼란이 초래되고 있어, 과거 타사가 실시한 '이명박 당선인 직무 수행 평가' 결과를 알려드립니다. 한국갤럽은 1988년부터 직무 수행을 2점 척도(잘하고 있다, 잘못하고 있다)로, 타사는 4점 척도(매우 잘하고 있다, 잘하는 편, 잘못하는 편, 매우 잘못하고 있다)로 측정하는 데 따른 차이를 유념해 주십시오. 아래는 모두 전화조사 결과이며, 표본오차는 ±3.1%포인트(95% 신뢰수준)입니다.

- (자료 1) 2008/2/4~5 SBS-한국리서치 1,000명, 잘하고 있다 67.8%, 잘못한다 24.9%
- (자료 2) 2008/2/17 국민일보-글로벌리서치 1,001명, 잘하고 있다 53.4%, 잘못한다 26.4%
- (자료 3) 2008/2/19 중앙일보-자체조사연구팀 1,029명, 잘하고 있다 56.8%, 잘못한다 30.4%


(자료 4) 한편, 한국갤럽이 이명박 대통령 취임 직후인 2008년 3월 2일 1,022명 전화조사에서 이명박 대통령 **직무 수행 평가**는 현재 잘하고 있다 52%, 잘못하고 있다 29%였고 **향후 직무 수행 전망**에서는 앞으로 잘 할 것 79%, 잘못할 것 13%였습니다. 즉, 현재 평가와 향후 전망은 서로 다른 질문이므로 반드시 구분해야 합니다.

# 대통령 (당선인) 직무 수행 평가, 주요 정치 이슈 - 최근 6주 일일(Daily) 지표 추이

일일 지표는 3-day rolling average • 휴대전화 RDD 조사 • 일일 지표 기준 유효표본 약 900여 명 • 표본오차 ±3.3%포인트(95% 신뢰수준) • 최근 6주 평균 응답률 18%

◎ 귀하는 박근혜 대통령 (당선인)이 대통령 (당선인)으로서의 직무를 잘 수행하고 있다고 보십니까, 혹은 잘못 수행하고 있다고 보십니까?  
(‘보통/모름/의견없음’인 경우) 굳이 말씀하신다면, ‘잘하고 있다’와 ‘잘못하고 있다’ 중 어느 쪽입니까?

## ◎ 대통령 (당선인) 직무 수행 평가



\*당선인 직무 평가는 당선 4주차부터 취임 전까지 실시 \*대통령 직무 평가는 취임 4주차부터 실시

### 2월 2주

- 9- 11 | 설 연휴
- 11 | 정홍원 후보 아들 병역, 예금 관련 의혹 제기
- 12 | 북한, 3차 핵실험 MB-朴 당선인 긴급회동
- 13 | 이동훈 현재소장 후보 사퇴
- 13 | 정홍원, 위장전입 시인
- 13 | 6개 부처 장관 인선 발표
- 14 | 노회찬 의원직 상실
- 14 | 국회, 북한 핵실험 규탄 결의안 채택
- 15 | 朴, 야당 지도부에 협조 요청 전화
- 15 | 북한, 추가 핵실험 예고

### 3주

- 17 | 정부조직개편안 협상 결렬
- 17부처 장관 인선 마무리
- 19 | 청와대 참모진 인선 완료
- 19 | 유시민, 정계 은퇴 선언
- 19 | MB, 공식 퇴임 연설
- 20- 21 | 총리 인사청문회
- 21 | 새 정부 국정비전, 5대 국정목표 발표
- 경제민주화 제외 논란
- 22 | 일본, 다케시마의날 행사
- 22 | 민주, 모바일투표 폐지
- \* 내각, 총리 후보 인물 검증 각종 의혹 확산
- \* 대선 공약 후퇴 논란

### 4주

- 24 | 청와대 대변인 인선
- 25 | 18대 대통령 취임식
- 25 | 정수장학회 이사장 사퇴
- 26 | 정홍원 국무총리 취임
- 26 | 문재인, 대선 후 첫 국회출석
- 26 | 국회, 4대강사업/한석세계화 감사요구안 가결
- 27 | 새 정부 첫 수석비서관 회의
- 정부조직법 처리 요청
- 27 | 장관 후보자 인사청문회 시작
- 28 | 여야, 김병관 후보 사퇴 촉구
- \* 정부조직법 처리 난항
- \* 일부 내각 후보 의혹 논란

### 3월 1주

- 3 | 안철수, 보선 출마 선언
- 4 | 김종훈 장관 후보 사퇴
- 4 | 박 대통령 대국민담화
- 5 | 정부조직법 개정안 2월 임시국회 처리 무산
- 5 | 북한, 정전협정 백지화, 판문점대표부 활동 중단
- 7 | 새누리당 정부조직법 개편안 직권상정 제안, 야권은 거부
- 8 | 안-문 대선지원 거래설 공방
- 8 | 유엔 안보리, 대북제재 결의
- \* 내각 인사청문회 계속
- \* 일부 내각 후보 의혹 논란

### 2주

- 11 | 안철수 귀국
- 11 | 한미 키 리졸브 훈련 시작
- 11 | 새 정부 첫 국무회의
- 12 | 안철수 현충원 참배
- 12 | 김병관 내정자 사퇴 거부
- 14 | 미래부 장관 최문기 내정
- 15 | 朴, 여당 지도부 만나 협상 독려
- \* 군 고위직 주말 골프 논란
- \* 내각 인사청문회 계속
- \* 장관 임명, 비서진 인선
- \* 정부조직법 협상 난항

### 3주

- 17 | 안철수-박원순 회동
- 17 | 정부조직법 개정안 합의
- 18 | 민주, 감사원장 교체설 비판
- 20 | 김병관 후보 사퇴 압박
- 20 | 방송-금융사 전산망마비
- 21 | 김학의 법무차관 사표
- 21 | 박한철 현재소장 내정
- 21 | 한미 키 리졸브 훈련 종료
- 22 | 김병관 국방장관후보 사퇴
- 22 | 정부조직법 개정안 통과
- \* 국회 인사청문회 계속
- \* 일부 내각 후보 의혹 논란

# 대통령 (당선인) 직무 수행 평가 - 주간(Weekly) 지표 / 일일(Daily) 지표 / 상세 결과

◎ 귀하는 박근혜 대통령 (당선인)이 대통령 (당선인)으로서의 직무를 잘 수행하고 있다고 보십니까, 혹은 잘못 수행하고 있다고 보십니까?  
 ('보통/모름/의견없음'인 경우) 굳이 말씀하신다면, '잘하고 있다'와 '잘못하고 있다' 중 어느 쪽입니까?

\*대통령 당선인 직무 평가는 당선 4주차부터 실시 \*대통령 직무 평가는 취임 4주차부터 실시

조사 시기		표본수	대통령 (당선인) 직무 수행 평가			
			잘하고 있다	잘못하고 있다	보통	의견유보
주간						
주간						
주간						
주간						
주간						
주간						
주간						
주간						
주간						
주간						
주간	01월 3주(14~18)	1,559	55%	19%	8%	17%
주간	01월 4주(21~25)	1,569	56%	19%	10%	15%
주간	01월 5주(28~01)	1,511	52%	21%	5%	21%
주간	02월 1주(04~08)	1,218	48%	29%	6%	17%
주간	02월 2주(13~15)	1,006	49%	29%	5%	17%
주간	02월 3주(18~21)	1,234	44%	32%	8%	16%
주간	02월 4주(25~01)					
주간	03월 1주(04~08)					
주간	03월 2주(11~15)					
주간	03월 3주(18~21)	1,211	44%	19%	8%	30%
일일	03/11(월)					
일일	03/12(화)					
일일	03/13(수)					
일일	03/14(목)					
일일	03/15(금)					
일일	03/18(월)	305				
일일	03/19(화)	306				
일일	03/20(수)	911	45%	19%	8%	29%
일일	03/21(목)	906	42%	19%	7%	31%
일일	03/22(금)					

2013년 3월 3주		표본수	대통령 직무 수행 평가			
			잘하고 있다	잘못하고 있다	보통	의견유보
전체		1,211	44%	19%	8%	30%
지역별	서울	251	42%	26%	8%	25%
	인천/경기	347	42%	17%	6%	35%
	강원	37	53%	16%	6%	25%
	대전/세종/충청	123	42%	17%	13%	28%
	광주/전라	124	25%	28%	13%	33%
	대구/경북	125	59%	10%	6%	25%
	부산/울산/경남	192	48%	18%	6%	29%
	제주	13	-	-	-	-
연령별	19-29세	217	40%	22%	7%	31%
	30-39세	240	29%	25%	9%	37%
	40-49세	264	34%	24%	8%	33%
	50-59세	237	49%	16%	7%	27%
	60세 이상	253	65%	9%	7%	19%
성별	남성	600	43%	23%	7%	27%
	여성	611	44%	16%	8%	32%
주요 지지 정당별	새누리당	491	65%	7%	7%	20%
	민주통합당	252	26%	34%	10%	31%
	지지정당없음	434	31%	22%	7%	40%
직업별	농/임/어업	36	74%	8%	2%	17%
	자영업	171	43%	21%	7%	30%
	블루칼라	147	39%	21%	10%	29%
	화이트칼라	374	37%	27%	7%	28%
	가정주부	286	48%	10%	7%	34%
	학생	105	43%	23%	5%	29%
	무직/기타	92	52%	9%	12%	26%
	주관적 생활수준별	상/중상	130	44%	21%	5%
중		461	46%	19%	8%	26%
중하		348	38%	24%	7%	32%
하		256	45%	14%	9%	32%

\*일일 지표는 3-day-rolling average, '의견유보'='모름/어느 쪽이라고 말할 수 없음'.

\* 30표본 미만은 수치를 제시하지 않음



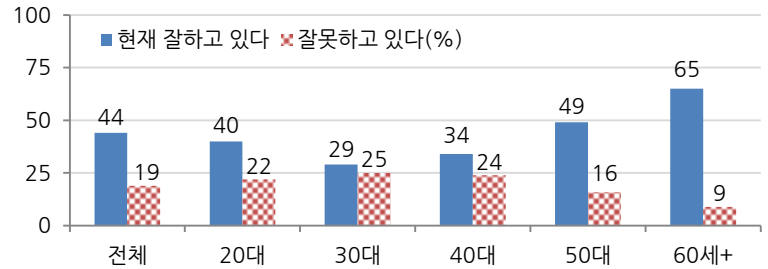
# 대통령 직무 수행 평가 이유 - 2013년 3월 3주

- ◎ 귀하는 박근혜 대통령이 대통령으로서의 직무를 잘 수행하고 있다고 보십니까, 혹은 잘못 수행하고 있다고 보십니까?  
(‘보통/모름/의견없음’인 경우) 굳이 말씀하신다면, ‘잘하고 있다’와 ‘잘못하고 있다’ 중 어느 쪽입니까?
- ◎ 어떤 점에서 잘하고/잘못하고 있다고 생각하시는지 구체적으로 한 가지만 말씀해 주십시오.(자유응답)

대통령 직무 수행 긍정 평가 이유(527명)	
주관, 소신 있음/여론에 끌려가지 않음	18%
열심히 한다/노력한다	17%
복지 정책 확대(보육, 노인, 청년, 교육 등)	9%
무난하다/전반적으로 잘한다	7%
서민을 위한 노력/서민 정책 추진	7%
공약 실천/약속을 지킨다	6%
대북 정책	5%
신뢰/믿음이 간다	5%
추진력이 있다	2%
경제 정책/경제 현안 처리	2%
시끄럽지 않다/잡음 없다/신중하다	2%
안정적인 국정운영	2%
국민 공감/소통을 위해 노력한다	1%
도덕성/사심 없음/바리 없음	1%
주변의견을 경청한다	1%
모름/응답거절	17%

대통령 직무 수행 부정 평가 이유(233명)	
<b>인사 잘못함/검증되지 않은 인사 등용</b>	<b>29%</b>
국민소통 미흡/너무 비공개/투명하지 않다	11%
국정 운영이 원활하지 않다/준비가 너무 느리다	10%
공약 실천 미흡/공약에 대한 입장 바뀜	10%
독선/독단적/자기 중심	9%
전반적으로 많이 부족하다	5%
주관/소신 부족	4%
복지/서민 위한 정책 미흡	1%
대북정책	1%
경제정책	1%
기타	1%
모름/응답거절	18%

◎ 대통령 직무 수행 평가 - 3월 3주(취임 4주차)



# 정당 지지도 - 최근 20주 주간(Weekly) 지표 / 최근 2주 일일(Daily) 지표 / 최근 1주 상세 결과

◎ 현재 우리나라에는 새누리당, 민주통합당, 통합진보당, 진보정의당 등의 정당이 있습니다. 귀하는 어느 정당을 지지하십니까?  
 ('모름/없음'인 경우) 그럼, 어느 정당에 조금이라도 더 호감이 가십니까?

조사 시기		표본수	정당 지지도					모름/없음
			새누리당	민주통합당	통합진보당	진보정의당	기타 정당	
주간	11월 2주(05~09)	1,534	35%	27%	2%	1%	1%	35%
주간	11월 3주(12~16)	1,545	32%	28%	1%	1%	1%	37%
주간	11월 4주(19~23)	1,541	34%	26%	1%	1%	1%	36%
주간	11월 5주(26~30)	1,549	36%	31%	1%	1%	1%	29%
주간	12월 1주(03~07)	1,611	38%	29%	2%	1%	1%	28%
주간	12월 2주(10~12)	1,531	40%	30%	2%	1%	0%	26%
주간	12월 3주(17~18)	4,131	42%	36%	2%	1%	0%	18%
주간	12월 4주(24~28)							
주간	01월 1주(31~04)							
주간	01월 2주(07~11)							
주간	01월 3주(14~18)	1,559	44%	24%	2%	1%	0%	29%
주간	01월 4주(21~25)	1,569	41%	24%	2%	1%	0%	32%
주간	01월 5주(28~01)	1,511	41%	25%	2%	1%	0%	31%
주간	02월 1주(04~08)	1,218	42%	23%	2%	1%	1%	31%
주간	02월 2주(13~15)	1,006	40%	27%	3%	1%	0%	29%
주간	02월 3주(18~21)	1,234	42%	23%	2%	2%	0%	31%
주간	02월 4주(25~28)	1,216	45%	22%	2%	1%	0%	30%
주간	03월 1주(04~07)	1,239	44%	21%	2%	1%	0%	32%
주간	03월 2주(11~14)	1,245	41%	20%	2%	1%	0%	36%
주간	03월 3주(18~21)	1,211	41%	21%	1%	1%	0%	36%
일일	03/11(월)	932	43%	20%	2%	1%	0%	33%
일일	03/12(화)	943	42%	21%	2%	2%	0%	33%
일일	03/13(수)	941	41%	20%	2%	1%	0%	36%
일일	03/14(목)	932	41%	20%	1%	1%	0%	37%
일일	03/15(금)							
일일	03/18(월)	917	40%	19%	2%	1%	0%	37%
일일	03/19(화)	915	41%	20%	1%	1%	0%	37%
일일	03/20(수)	911	40%	20%	2%	1%	0%	37%
일일	03/21(목)	906	41%	21%	1%	1%	0%	36%
일일	03/22(금)							

\*일일 지표는 3-day-rolling average

2013년 3월 3주		표본수	정당 지지도					없음	
			새누리당	민주통합당	통합진보당	진보정의당	기타 정당		
전체		1,211	41%	21%	1%	1%	0%	36%	
지역별	서울	251	34%	24%	2%	3%	0%	37%	
	인천/경기	347	43%	22%	1%	1%	0%	33%	
	강원	37	50%	13%	0%	0%	0%	38%	
	대전/세종/충청	123	35%	22%	2%	0%	0%	41%	
	광주/전라	124	13%	41%	1%	1%	0%	44%	
	대구/경북	125	63%	5%	1%	1%	0%	30%	
	부산/울산/경남	192	48%	14%	1%	1%	0%	36%	
	제주	13	-	-	-	-	-	-	
	연령별	19-29세	217	31%	21%	0%	2%	0%	46%
30-39세		240	23%	30%	5%	2%	0%	39%	
40-49세		264	33%	22%	1%	1%	0%	43%	
50-59세		237	48%	19%	1%	1%	1%	31%	
60세 이상		253	66%	12%	0%	1%	0%	22%	
성별	남성	600	42%	21%	2%	2%	1%	33%	
	여성	611	39%	21%	1%	0%	0%	38%	
직업별	농/임/어업	36	66%	6%	6%	0%	0%	21%	
	자영업	171	43%	18%	0%	1%	1%	38%	
	블루칼라	147	41%	27%	2%	2%	0%	28%	
	화이트칼라	374	30%	29%	3%	2%	0%	37%	
	가정주부	286	51%	14%	0%	0%	0%	35%	
	학생	105	35%	16%	0%	1%	0%	47%	
	무직/기타	92	44%	17%	1%	1%	0%	38%	
	주관적 생활수준별	상/중상	130	39%	18%	0%	1%	1%	42%
		중	461	46%	20%	1%	0%	0%	33%
중하		348	34%	22%	2%	3%	0%	40%	
하	256	41%	23%	2%	1%	0%	33%		

\* 30표본 미만은 수치를 제시하지 않음





# 주간 응답자 특성표

주요 분석 단위별 표본오차(95% 신뢰수준 기준)와 지역/성/지지정당/직업/생활수준과 연령 분포 구성입니다. 2012년 12월 행정안전부 주민등록 인구통계 기준 8개 권역/성/연령별 가중 처리 결과.

- ◎ 귀하는 어느 시도에 살고 계십니까? 주소지 기준으로 말씀해 주십시오. (저희가 전화번호를 무작위 추출해 지역을 알지 못합니다.)
- ◎ 실례지만, 귀하의 연세는 올해 어떻게 되십니까?
- ◎ 귀하의 직업은 무엇입니까?
- ◎ 우리 국민들의 생활수준을 상, 중상, 중, 중하, 하의 다섯 단계로 나눈다면 귀덕의 생활수준은 어디에 속한다고 생각하십니까?

2013년 3월 3주		표본수	표본오차	전체 구성비	
전체		1,211	±2.8%P	100%	
지역별	서울	251	±6.2%P	21%	
	인천/경기	347	±5.3%P	29%	
	강원	37	±16.1%P	3%	
	대전/세종/충청	123	±8.8%P	10%	
	광주/전라	124	±8.8%P	10%	
	대구/경북	125	±8.8%P	10%	
	부산/울산/경남	192	±7.1%P	16%	
	제주	13	±27.2%P	1%	
연령별	19-29세	217	±6.7%P	18%	
	30-39세	240	±6.3%P	20%	
	40-49세	264	±6.0%P	22%	
	50-59세	237	±6.4%P	20%	
	60세 이상	253	±6.2%P	21%	
성별	남성	600	±4.0%P	50%	
	여성	611	±4.0%P	50%	
주요	새누리당	491	±4.4%P	41%	
지지 정당별	민주통합당	252	±6.2%P	21%	
	지지정당없음	434	±4.7%P	36%	
직업별	농/임/어업	36	±16.3%P	3%	
	자영업	171	±7.5%P	14%	
	블루칼라	147	±8.1%P	12%	
	화이트칼라	374	±5.1%P	31%	
	가정주부	286	±5.8%P	24%	
	학생	105	±9.6%P	9%	
	무직/기타	92	±10.2%P	8%	
	주관적 생활수준	상/중상	130	±8.6%P	11%
		중	461	±4.6%P	38%
중하		348	±5.3%P	29%	
하		256	±6.1%P	21%	
응답거절	15	±25.3%P	1%		

\* 표본오차는 95% 신뢰수준 기준

2013년 3월 3주		표본수	연령 분포				
			19~29세	30대	40대	50대	60세+
전체		1,211	18%	20%	22%	20%	21%
지역별	서울	251	20%	22%	21%	19%	19%
	인천/경기	347	19%	22%	24%	18%	17%
	강원	37	-	-	-	-	-
	대전/세종/충청	123	18%	20%	21%	19%	23%
	광주/전라	124	17%	18%	21%	18%	26%
	대구/경북	125	17%	18%	21%	20%	24%
	부산/울산/경남	192	18%	19%	22%	20%	21%
	제주	13	-	-	-	-	-
성별	남성	600	19%	20%	22%	20%	19%
	여성	611	17%	20%	21%	19%	23%
주요	새누리당	491	14%	11%	18%	23%	34%
	민주통합당	252	18%	29%	23%	18%	12%
직업별	지지정당없음	434	23%	22%	26%	17%	13%
	농/임/어업	36	0%	6%	6%	15%	72%
	자영업	171	5%	16%	28%	34%	17%
	블루칼라	147	17%	20%	23%	21%	18%
	화이트칼라	374	16%	36%	29%	16%	3%
	가정주부	286	2%	14%	22%	24%	38%
	학생	105	95%	5%	0%	0%	0%
	무직/기타	92	21%	0%	9%	13%	57%
	주관적 생활수준	상/중상	130	27%	22%	21%	19%
중		461	23%	19%	24%	19%	15%
중하		348	17%	25%	21%	20%	18%
하		256	6%	13%	20%	21%	40%
응답거절	15	-	-	-	-	-	

\* 30표본 미만은 수치를 제시하지 않음

# 한국갤럽 데일리 오피니언

한국갤럽은 1974년 6월 박무익 회장이 설립한 한국 최초의 법인 형태 조사 전문 회사입니다.

1980년대부터 대통령 직무 수행 평가와 정당 지지도 조사 결과를 발표해 왔으며, 우리 국민의 기아가 이름을 알고 있는 조사회사입니다.

한국갤럽은 2012년부터 조사의 중립성, 지속성, 대표성을 확보한 '한국갤럽 데일리 오피니언'을 제공합니다.

관심 있는 분이든 누구나, 무료로, 매주 월요일, 한국갤럽 홈페이지 [www.gallup.co.kr](http://www.gallup.co.kr) 에서 새로운 결과를 만나실 수 있습니다.

- 중립성: 정치권, 이해 관계자, 특정 언론의 의뢰가 아닌, 한국갤럽이 자체 기획, 운영, 공개합니다.
- 지속성: 특정 이벤트, 특정 시기, 단 하루의 조사 표본 영향력을 최소화하기 위해 연중 지속적으로 주 5일 추적 조사합니다.
- 대표성: 전국 유권자 모집단의 특성을 최대한 반영하기 위해 무선 RDD 표본 프레임을 이용합니다.

무작위로 생성한 휴대전화 번호를 이용해 한국갤럽 조사원이 전화를 걸어 매일 300명, 매주 1,200명 이상 유효표본을 확보합니다.

매일 수집한 데이터는 지역, 성, 연령 특성에 따라 다음 방법으로 사후 가중처리합니다.

- 하루 데이터는 전국 8천여, 성/연령대 특성 비율로 림(Rim) 가중
- 일일(Daily) 지표는 당일과 직전 이틀 데이터를 3일 이동 평균(3-day-rolling average)
- 주간(weekly) 지표는 월~금 데이터를 통합해 전국 8천여, 성/연령대 특성 비율로 셀(cell) 가중

한국갤럽 조사에 관심 가져주셔서 고맙습니다.

한국갤럽 데일리 오피니언은 한국갤럽의 자산이므로 상업적 용도의 재판매를 금지합니다. 인용하실 때에는 반드시 출처를 밝혀주십시오.

문의: 한국갤럽 02-3702-2100(대폰)/2571/2621/2622 또는 한국갤럽 홈페이지 Q&A