

한국갤럽 ^{데일리} 오피니언

GALLUP KOREA POLITICAL INDEX

정치 - 경제 - 사회 - 생활 - 문화
매주 새로운 Opinion Index를 제공합니다.

제65호 • 2013년 5월 1주

역대 대통령 직무 수행 평가 1988~2013 • 대통령 직무 수행 평가/이유 • 정당 지지도 • **개성공단 관련 의견, 정년 연장 찬반**
최근 20주 주간(Weekly) 지표 추이 - 최근 6주 일일(Daily) 지표 추이 - 지역/연령/성/지지정당/직업/생활수준별 지표 - 응답자 특성표
2013년 4월 29, 30일, 5월 2일 • 휴대전화 RDD 조사 • 유효표본 전국 성인 1,005명 • 표본오차 ± 3.1%포인트(95% 신뢰수준) • 응답률 17%

◎ 한국갤럽 데일리 오피니언 조사 방법 안내

한국갤럽 데일리 오피니언은 응답률 제고를 위해 조사원이 직접 묻고 응답 받는 인터뷰 방식으로 진행합니다. 또한 전국 유권자 대표성을 최대한 확보하기 위해 휴대전화 RDD를 기본 표본 프레임으로 합니다. 단, 휴대전화만으로는 접근하기 어려운 여성, 고연령대 등을 보완하기 위해 일부 집전화 RDD 조사를 병행하며 반영 비율은 평균 15% 내외입니다.

◎ 한국갤럽 유무선 RDD 혼합조사설계, 선거여론조사 관련 연구논문

한국갤럽은 2010년 이후 유선전화(일반 집전화)와 무선전화(휴대전화) RDD 조사 과정과 결과를 수차례 비교 연구해 왔고, 2011년 서울시장 보궐선거 예측조사에 유무선 RDD 혼합조사설계를 적용해 2012년 2월 응용통계연구 25권 1호에 연구논문으로 게재한 바 있습니다.

선거여론조사와 전화조사 방법론에 관심 있는 분은 아래 논문을 참고해주시고,

(아래 링크는 모바일기기에서는 열리지 않습니다. PC 또는 한국갤럽 홈페이지를 찾아주세요.)

→ [유무선 RDD를 결합한 혼합조사설계: 2011 서울시장 보궐선거 예측조사 사례 연구](#)

→ [선거시기 여론조사 정확성 제고 방안\(언론중재 2012 여름호 특집논문\)](#)

39th

Top of Mind Brand since 1974





한국갤럽 박무익 회장/설립자

한국갤럽 데일리 오피니언 독자 여러분, 안녕하십니까?

1974년 문을 연 저희 연구소가 우리 국민의 기쁨이 이름을 아는 조사회사로 성장한 것은 저희 조사에 협조해주신 우리 국민들 덕분입니다.

저희는 그에 보답하는 마음으로 2012년부터 자체 기획, 운영하는 정치 지표를 누구나 이용하실 수 있도록 매주 제공해 왔습니다.

2013년에는 정치뿐 아니라 사회, 경제, 생활, 문화 등 다양한 분야의 의견을 수렴하는 대한민국 대표 오피니언 인덱스로

한 단계 더 흥미로운 자료를 제공해 드리고자 합니다.

여론조사의 홍수 속에 '정확한 자' 하나를 제공하고자 시작한 저희 노력이 여론의 흐름을 읽으시는 데에 도움 되시기를 바랍니다.

저희 한국갤럽에 몸 담고 있는 한 사람, 한 사람은 공정하고 신뢰 받는 여론조사 기관으로서 사명을 다하기 위해 계속 노력하겠습니다.

2013년 1월

한국갤럽조사연구소를 대표하여 박 무 익

한국갤럽조사연구소

한국갤럽은 1974년 6월 박무익 회장이 설립한 한국 최초의 법인 형태 조사 전문 회사입니다.

1980년대부터 대통령 직무 수행 평가와 정당 지지도 조사 결과를 발표해 왔으며, 우리 국민 71%가 이름을 알고 있는 조사회사입니다.

한국갤럽 데일리 오피니언의 특징

2012년 1월부터 평일 오전 10시~오후 6시까지 휴대전화 RDD 조사를 연중 실시해 그 결과를 매주 금요일 공개합니다.

조사의 중립성, 지속성, 대표성을 확보한 한국갤럽 데일리 오피니언은 필요하신 분 누구나 무료로 열람하실 수 있습니다.

- **중립성**: 정치권, 이해 관계자, 특정 언론의 의뢰가 아닌, **한국갤럽이 자체 기획, 운영, 공개**합니다.

- **지속성**: 특정 이벤트, 특정 시기, 단 하루의 조사 표본 영향력을 최소화하기 위해 **연중 지속적으로 조사**합니다.

- **대표성**: 전국 유권자 모집단의 특성을 최대한 반영하기 위해 **휴대전화 RDD 표본 프레임**을 이용합니다.

조사 방법 / 지표 산출 방법

한국갤럽 조사원이 무작위로 생성된 휴대전화 번호로 전화를 걸어 매일 300명 이상, 매주 1,200명 이상 유효표본을 확보합니다.

매일 수집한 데이터는 지역, 성, 연령 특성에 따라 다음 방법으로 사후 가중처리합니다.

- 하루 데이터는 전국 8권역, 성/연령대 특성 비율로 림(Rim) 가중

- 일일(Daily) 지표는 당일과 직전 이틀 데이터를 3일 이동 평균(3-day-rolling average)

- 주간(Weekly) 지표는 월~금 데이터를 통합해 전국 8권역, 성/연령대 특성 비율로 셀(Cell) 가중

표본오차 / 해석 시 주의사항

한국갤럽 데일리 오피니언에서 일일 지표의 표본크기는 약 900여 명, 주간 지표의 표본크기는 약 1,200여 명입니다.

유효 표본크기 900명일 때 표본오차(95% 신뢰수준)는 $\pm 3.3\%$ 포인트, 1,200명일 때 $\pm 2.8\%$ 포인트입니다.

표본오차 이외에도 불완전한 표본추출들, 응답 거절, 질문에 대한 혼동 등 조사 과정 중 발생하는 비표본오차가 존재할 수 있습니다.

표본오차는 이런 요인을 배제하고 비교적 완전한 표본추출들에서 확률추출한 경우를 가정한 것이므로 해석에 주의를 요합니다.

문의 한국갤럽 02-3702-2100(대표)/2571/2621/2622 | [한국갤럽 홈페이지 Q&A](#)

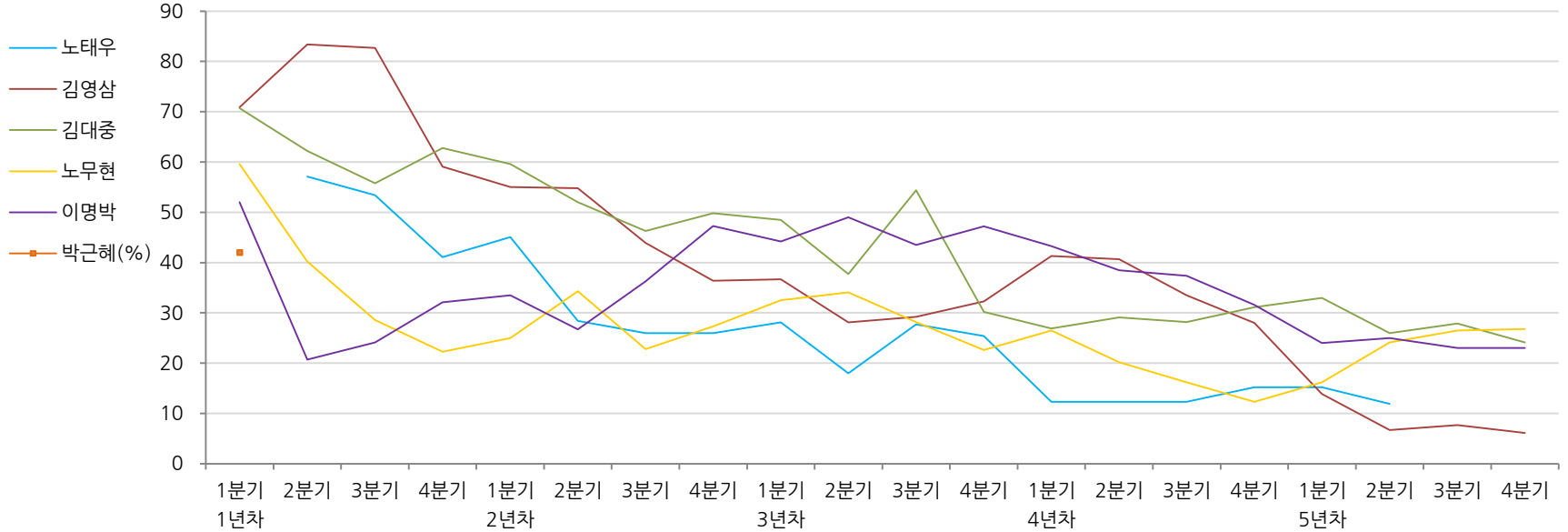
※ 2012년에는 매주 1,500명 이상 조사하고 그 다음 주 월요일 조사결과를 공개했으나, 2013년에는 매주 1,200명 이상 조사하고 그 주 금요일 조사결과를 공개합니다.

역대 대통령 직무 수행 평가 1988~2013

1988~2011년은 분기 내 여러 조사 결과의 중위수 기준, 2012년 이후는 데일리정치지표 조사 분기별 통합 결과, '잘하고 있다'→긍정, '잘못하고 있다'→부정 평가 비율

“귀하는 요즘 000 대통령이 대통령으로서의 직무를 잘 수행하고 있다고 보십니까, 혹은 잘못 수행하고 있다고 보십니까?
(긍정/부정을 답하지 않은 경우) 굳이 말씀하신다면, ‘잘하고 있다’와 ‘잘못하고 있다’ 중 어느 쪽입니까?”

◎ 역대 대통령 직무 수행 긍정 평가



◎ 역대 대통령 직무 수행 평가 (%)

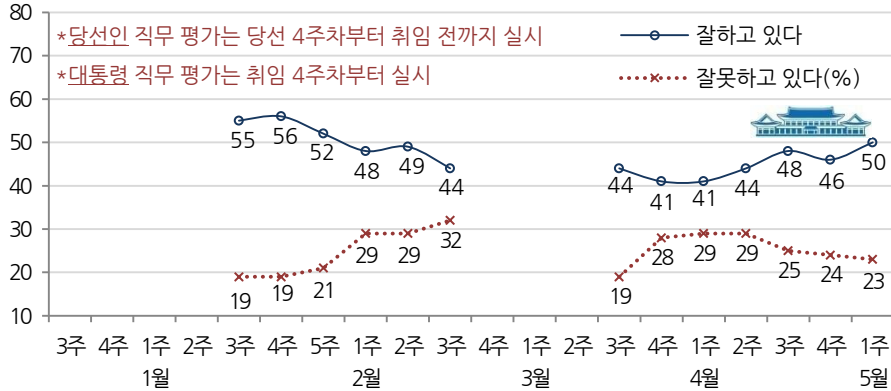
역대 대통령	재임연차	1년차				2년차				3년차				4년차				5년차			
		1분기	2분기	3분기	4분기	1분기	2분기	3분기	4분기	1분기	2분기	3분기	4분기	1분기	2분기	3분기	4분기	1분기	2분기	3분기	4분기
13대 노태우 (1988~1993)	긍정	-	57	53	41	45	28	26	-	28	18	28	25	12	-	-	15	-	12	-	-
	부정	-	16	25	27	25	41	45	-	40	62	55	54	40	-	-	41	-	56	-	-
14대 김영삼 (1993~1998)	긍정	71	83	83	59	55	55	44	36	37	28	29	32	41	41	34	28	14	7	8	6
	부정	7	4	6	18	24	21	25	33	34	41	45	39	33	37	40	47	65	74	78	74
15대 김대중 (1998~2003)	긍정	71	62	56	63	60	52	46	50	49	38	54	30	27	29	28	31	33	26	28	24
	부정	7	11	17	14	16	22	29	24	20	26	18	51	55	52	49	49	41	53	52	56
16대 노무현 (2003~2008)	긍정	60	40	29	22	25	34	23	27	33	34	28	23	27	20	16	12	16	24	27	27
	부정	19	41	53	62	57	46	60	57	55	53	61	67	63	70	74	79	78	66	64	62
17대 이명박 (2008~2013)	긍정	52	21	24	32	34	27	36	47	44	49	44	47	43	39	37	32	24	25	23	23
	부정	29	69	65	55	55	55	55	45	45	41	43	41	49	54	55	60	62	58	59	61
18대 박근혜 (2013~2018)	긍정	42																			
	부정	23																			

대통령 직무 수행 평가, 정당 지지도 - 최근 20주 주간(Weekly) 지표 추이

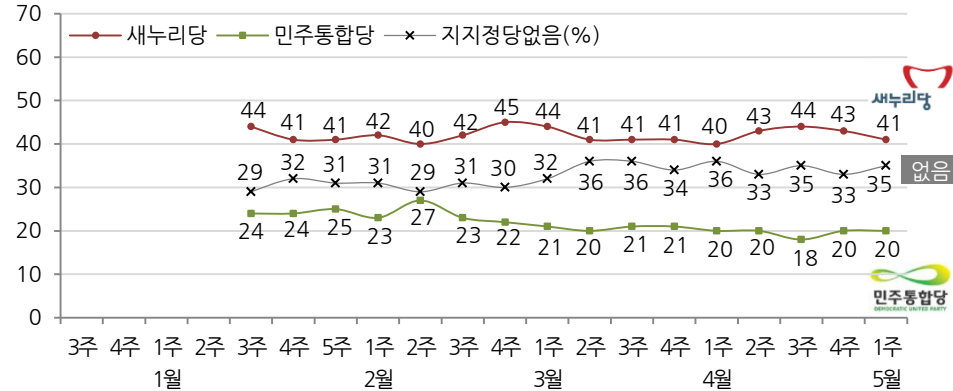
매주 월~목 통합 데이터 • 휴대전화 RDD 조사 • 매주 유효표본 약 1,200여 명 • 표본오차 ±2.8%포인트(95% 신뢰수준) • 최근 20주 평균 응답률 20%

- ◎ 귀하는 박근혜 (2월 3주까지 '대통령 당선인이 당선인으로서의' / 3월 3주부터 '대통령이 대통령으로서의') 직무를 잘 수행하고 있다고 보십니까, 혹은 잘못 수행하고 있다고 보십니까?
(긍정/부정을 답하지 않은 경우) 굳이 말씀하신다면, '잘하고 있다'와 '잘못하고 있다' 중 어느 쪽입니까?
- ◎ 현재 우리나라에는 새누리당, 민주통합당, 통합진보당, 진보정의당 등의 정당이 있습니다. 귀하는 어느 정당을 지지하십니까? ('모름/없음'인 경우) 그럼, 어느 정당에 조금이라도 더 호감이 가십니까?

◎ 대통령 (당선인) 현재 직무 수행 평가



◎ 정당 지지도

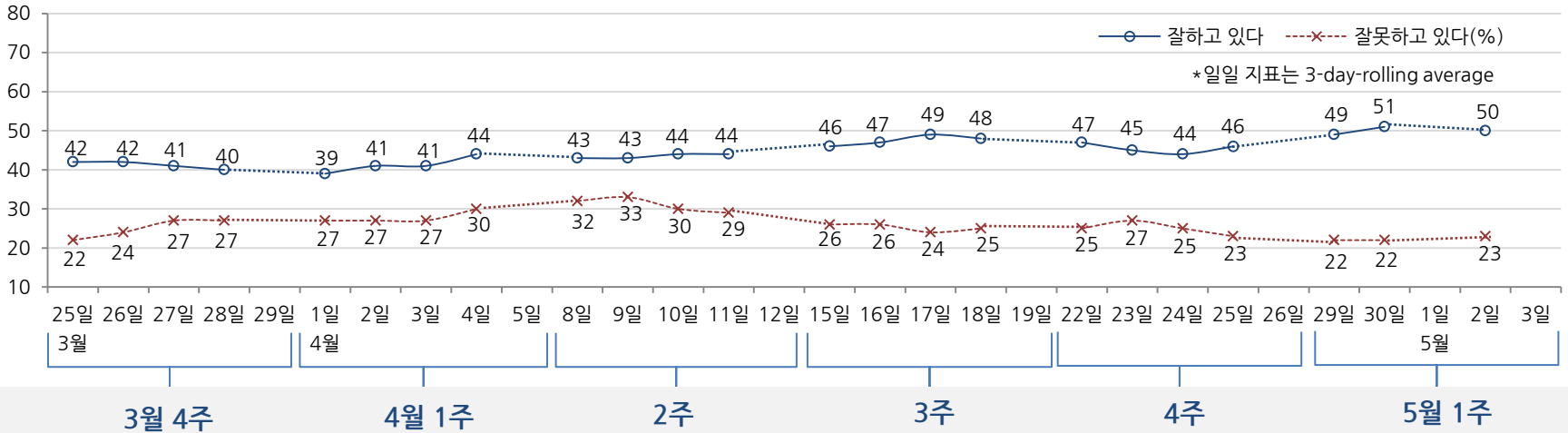


대통령 직무 수행 평가, 주요 정치 이슈 - 최근 6주 일일(Daily) 지표 추이

일일 지표는 3-day rolling average • 휴대전화 RDD 조사 • 일일 지표 기준 유효표본 약 900여 명 • 표본오차 ±3.3%포인트(95% 신뢰수준) • 최근 6주 평균 응답률 18%

◎ 귀하는 박근혜 대통령이 대통령으로서의 직무를 잘 수행하고 있다고 보십니까, 혹은 잘못 수행하고 있다고 보십니까?
(긍정/부정을 답하지 않은 경우) 굳이 말씀하신다면, '잘하고 있다'와 '잘못하고 있다' 중 어느 쪽입니까?

◎ 대통령 직무 수행 평가



- | | | | | | |
|------------------------|----------------------|---------------------------------|------------------------------|----------------------|--|
| 25 한만수 공정거래위원회 후보 사퇴 | 30 靑, 인사 잡음 대국민 사과 | 8 개성공단 북측 근로자 철수 | 14 북, 대화 거부-靑, 유감 표명 | 21 재보선 사전투표율 6.9% | 27 개성공단 일부 인력 귀환 |
| 25 민주, 노원병 무공천 | 30 첫 고위 당정청 워크숍 | 9 민주, 대선평가보고서 공개 | 15 보스턴 마라톤 폭탄 테러 | 22 정년 60세 연장법 잠정합의 | 29 미수금 정산까지 7명 잔류 |
| 26 천안함 피격 3주기 | 30 북, 한반도 전시 상황 규정 | 대선 책임 소재 공방 점화 | 17 북, 기업인 대표단 방북 불허 | 양도소득세 면제 등 | 29 진주의료원 정상화 촉구 |
| 26 북한 1호전투근무태세 | 1 부동산 종합대책 발표 | 9 북, 미사일 발사 가능성 고조 | 17 靑, 인사청문보고서 채택 | 조세특례제한법 개정안 통과 | 국회 결의안 통과 |
| 27 남부군 통신선 단절 | 1 靑, 북한 도발 시 초전 | 9 여야, 윤진숙 자진사퇴 촉구 | 무산 후보 3인 임명 | 23 진주의료원 폐업 한달 연기 | 30 정년 60세 연장법, 하도급법, 자본시장법 개정안 국회 본회의 통과 |
| 27 MBC 김재철 사장 사퇴 | 강력 대응 시사 | 10 정부, 3.20 전산망 마비 북한 소행으로 발표 | - 내각 구성 완료 | 23 정부, 아베 총리 발언 항의 | 하도급법, 자본시장법 개정안 국회 본회의 통과 |
| 27 MBC 김재철 사장 사퇴 | 3 북, 개성공단 통행 차단 | 북한 소행으로 발표 | - 윤진숙 임명에 야권 반발 | 24 재보선 투표율 41.3% | 개정안 국회 본회의 통과 |
| 28 문재인, 안철수 지원 시사 | 4-5 재보궐선거 후보 등록 | 11 재보선 공식선거운동 시작 | 18 북, 안보리제재 철회 등 조건부 대화 주장 | 안철수/김무성/이완구 당선 | 30 검찰, 국정원 압수 수색 |
| 28 강만수 산은금융회장 사의 | 5 북, 외국 공관 철수 권고 | 11 靑, 외국인 투자기업 관계자 청와대 초청 간담회 | 18 국정원 대선 개입 검찰 송치 | 25 정부, 북에 남북대화 제의 | 2 정부, 개성공단 입주기업 지원 대책 발표 |
| * 재보선 예비후보 선거운동 | * 민주, 5월 전당대회 준비 | 12 진주의료원 폐업 조례안 통과 | 18 새 정부 첫 국회 업무보고 | 25 첫 국회 대정부 질문 | 2 강동원 진보정의당 탈당 |
| * 고위층 성 접대 의혹 수사 | * 진주의료원 폐업 논란 | * 靑, 국회/여야 지도부 회동 | 19-20 재보선 사전투표 | * 국정원 정치개입 파문 | 2 강동원 진보정의당 탈당 |
| * 심재철, 누드 사진 파문 | * 창조경제 의미 공방 | * 국회 인사청문회 계속 | * 진주의료원 폐업 논란 | * 대체휴일제 도입 논란 | * 민주, 5.4 전당대회 준비 |
| * 국회 인사청문회 계속 | * 국회 인사청문회 계속 | * 일부 후보 자질 논란 | * 민주, 대선책임론 공방 | * 17조3천억 추경예산안 심의 | * 안철수, 상임위 배정 논란 |
| | | | | | * 추경안 처리 난항 |

대통령 (당선인) 직무 수행 평가 - 주간(Weekly) 지표 / 일일(Daily) 지표 / 상세 결과

◎ 귀하는 박근혜 대통령 (당선인)이 대통령 (당선인)으로서의 직무를 잘 수행하고 있다고 보십니까, 혹은 잘못 수행하고 있다고 보십니까?
(공정/부정을 답하지 않은 경우) 굳이 말씀하신다면, '잘하고 있다'와 '잘못하고 있다' 중 어느 쪽입니까?

*대통령 당선인 직무 평가는 당선 4주차부터 실시 *대통령 직무 평가는 취임 4주차부터 실시

조사 시기		표본수	대통령 (당선인) 직무 수행 평가			
			잘하고 있다	잘못하고 있다	보통	의견유보
주간						
주간						
주간						
주간						
주간	01월 3주(14~18)	1,559	55%	19%	8%	17%
주간	01월 4주(21~25)	1,569	56%	19%	10%	15%
주간	01월 5주(28~01)	1,511	52%	21%	5%	21%
주간	02월 1주(04~08)	1,218	48%	29%	6%	17%
주간	02월 2주(13~15)	1,006	49%	29%	5%	17%
주간	02월 3주(18~21)	1,234	44%	32%	8%	16%
주간	02월 4주(25~01)	취임첫주				
주간	03월 1주(04~08)					
주간	03월 2주(11~15)					
주간	03월 3주(18~21)	1,211	44%	19%	8%	30%
주간	03월 4주(25~28)	1,218	41%	28%	10%	22%
주간	04월 1주(01~05)	1,224	41%	29%	8%	22%
주간	04월 2주(08~11)	1,220	44%	29%	8%	18%
주간	04월 3주(15~18)	1,205	48%	25%	7%	20%
주간	04월 4주(22~25)	1,214	46%	24%	10%	21%
주간	05월 1주(30~02)	1,005	50%	23%	7%	21%
일일	04/22(월)	906	47%	25%	9%	20%
일일	04/23(화)	905	45%	27%	9%	19%
일일	04/24(수)	905	44%	25%	11%	20%
일일	04/25(목)	912	46%	23%	10%	22%
일일	04/26(금)					
일일	04/29(월)	914	49%	22%	9%	21%
일일	04/30(화)	964	51%	22%	7%	20%
일일	05/01(수)	노동절				
일일	05/02(목)	1,005	50%	23%	7%	21%
일일	05/03(금)					

*일일 지표는 3-day-rolling average, '의견유보'=모름/어느 쪽이라고 말할 수 없음.

2013년 5월 1주		표본수	대통령 직무 수행 평가			
			잘하고 있다	잘못하고 있다	보통	의견유보
전체		1,005	50%	23%	7%	21%
지역별	서울	208	48%	21%	7%	24%
	인천/경기	288	46%	28%	7%	19%
	강원	31	-	-	-	-
	대전/세종/충청	102	44%	24%	4%	28%
	광주/전라	103	31%	33%	9%	26%
	대구/경북	104	68%	9%	11%	11%
	부산/울산/경남	159	60%	20%	3%	17%
	제주	11	-	-	-	-
연령별	19-29세	184	39%	26%	3%	31%
	30-39세	199	37%	35%	7%	21%
	40-49세	218	43%	25%	9%	23%
	50-59세	194	56%	20%	7%	17%
	60세 이상	210	72%	9%	6%	14%
성별	남성	498	49%	26%	8%	18%
	여성	507	51%	20%	6%	24%
주요 지지 정당별	새누리당	411	77%	7%	4%	12%
	민주통합당	201	32%	39%	8%	22%
	지지정당없음	353	32%	28%	8%	32%
직업별	농/임/어업	29	-	-	-	-
	자영업	137	45%	29%	7%	19%
	블루칼라	133	44%	20%	8%	28%
	화이트칼라	305	44%	28%	6%	23%
	가정주부	241	56%	18%	8%	17%
	학생	91	51%	25%	4%	20%
	무직/기타	68	66%	12%	4%	18%
	주관적 생활수준별	상/중상	114	57%	26%	8%
중		384	53%	22%	6%	19%
중하		291	42%	25%	7%	25%
하	193	46%	20%	7%	27%	

* 50표본 미만은 수치를 제시하지 않음

대통령 직무 수행 평가 이유 - 2013년 5월 1주

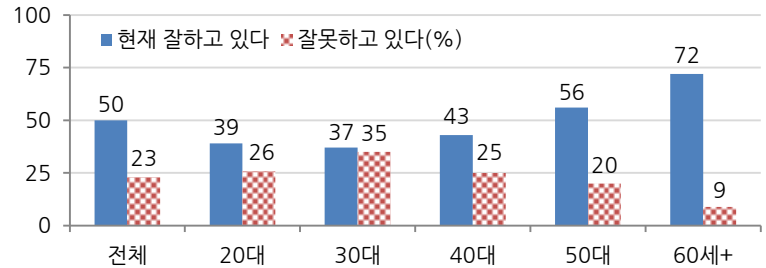
◎ 귀하는 박근혜 대통령이 대통령으로서의 직무를 잘 수행하고 있다고 보십니까, 혹은 잘못 수행하고 있다고 보십니까?

(긍정/부정을 답하지 않은 경우) 굳이 말씀하신다면, '잘하고 있다'와 '잘못하고 있다' 중 어느 쪽입니까?

◎ 어떤 점에서 잘하고/잘못하고 있다고 생각하시는지 구체적으로 한 가지만 말씀해 주십시오.(자유응답)

대통령 직무 수행 긍정 평가 이유(500명)		대통령 직무 수행 부정 평가 이유(230명)	
대북 정책	24%	인사 잘못함/검증되지 않은 인사 등용	21%
열심히 한다/노력한다	15%	전반적으로 많이 부족하다	20%
주관, 소신 있음/여론에 끌려가지 않음	12%	공약 실천 미흡/공약에 대한 입장 바뀜	12%
신뢰/믿음이 간다	6%	대북 정책	11%
전반적으로 잘한다	5%	복지/서민 위한 정책 미흡	8%
복지 정책 확대(보육, 노인, 청년, 교육 등)	5%	국민소통 미흡/너무 비공개/투명하지 않다	7%
공약 실천/약속을 지킨다	5%	경제 정책	5%
서민을 위한 노력/서민 정책 추진	4%	국정 운영이 원활하지 않다	3%
경제 정책/경제 현안 처리	3%	독선/독단적/자기 중심	3%
안정적인 국정운영	3%	외교 문제	1%
추진력이 있다	2%	주관/소신 부족	1%
시끄럽지 않다/잡음 없다/신중하다	2%	기타	2%
어려운 상황에 잘 대처/위기극복	1%	모름/응답거절	7%
모름/응답거절	12%		

◎ 대통령 직무 수행 평가 - 연령별 - 5월 1주(취임 10주차)



정당 지지도 - 최근 20주 주간(Weekly) 지표 / 최근 2주 일일(Daily) 지표 / 최근 1주 상세 결과

◎ 현재 우리나라에는 새누리당, 민주통합당, 통합진보당, 진보정의당 등의 정당이 있습니다. 귀하는 어느 정당을 지지하십니까?
(‘모름/없음’인 경우) 그럼, 어느 정당에 조금이라도 더 호감이 가십니까?

조사 시기		표본수	정당 지지도					모름/없음
			새누리당	민주통합당	통합진보당	진보정의당	기타 정당	
주간	12월 3주(17~18)	4,131	42%	36%	2%	1%	0%	18%
주간	12월 4주(24~28)							
주간	01월 1주(31~04)							
주간	01월 2주(07~11)							
주간	01월 3주(14~18)	1,559	44%	24%	2%	1%	0%	29%
주간	01월 4주(21~25)	1,569	41%	24%	2%	1%	0%	32%
주간	01월 5주(28~01)	1,511	41%	25%	2%	1%	0%	31%
주간	02월 1주(04~08)	1,218	42%	23%	2%	1%	1%	31%
주간	02월 2주(13~15)	1,006	40%	27%	3%	1%	0%	29%
주간	02월 3주(18~21)	1,234	42%	23%	2%	2%	0%	31%
주간	02월 4주(25~28)	1,216	45%	22%	2%	1%	0%	30%
주간	03월 1주(04~07)	1,239	44%	21%	2%	1%	0%	32%
주간	03월 2주(11~14)	1,245	41%	20%	2%	1%	0%	36%
주간	03월 3주(18~21)	1,211	41%	21%	1%	1%	0%	36%
주간	03월 4주(25~28)	1,218	41%	21%	2%	1%	1%	34%
주간	04월 1주(01~04)	1,224	40%	20%	2%	1%	0%	36%
주간	04월 2주(08~11)	1,220	43%	20%	2%	1%	1%	33%
주간	04월 3주(15~18)	1,205	44%	18%	2%	1%	0%	35%
주간	04월 4주(22~25)	1,214	43%	20%	2%	1%	1%	33%
주간	05월 1주(30~02)	1,005	41%	20%	2%	1%	1%	35%
일일	04/22(월)	906	43%	20%	2%	2%	0%	33%
일일	04/23(화)	905	42%	20%	2%	2%	1%	32%
일일	04/24(수)	905	42%	20%	2%	1%	1%	33%
일일	04/25(목)	912	43%	19%	2%	1%	1%	34%
일일	04/26(금)							
일일	04/29(월)	914	43%	20%	2%	1%	1%	34%
일일	04/30(화)	964	43%	19%	3%	1%	1%	34%
일일	05/01(수)	노동절						
일일	05/02(목)	1,005	41%	20%	2%	1%	1%	35%
일일	05/03(금)							

*일일 지표는 3-day-rolling average

2013년 5월 1주		표본수	정당 지지도					없음	
			새누리당	민주통합당	통합진보당	진보정의당	기타 정당		
전체		1,005	41%	20%	2%	1%	1%	35%	
지역별	서울	208	42%	18%	1%	1%	1%	38%	
	인천/경기	288	38%	20%	2%	0%	0%	40%	
	강원	31	-	-	-	-	-	-	
	대전/세종/충청	102	39%	19%	7%	0%	2%	33%	
	광주/전라	103	11%	43%	2%	3%	1%	39%	
	대구/경북	104	65%	10%	1%	0%	1%	23%	
	부산/울산/경남	159	50%	15%	1%	1%	2%	31%	
	제주	11	-	-	-	-	-	-	
	연령별	19-29세	184	24%	27%	2%	1%	0%	46%
30-39세		199	29%	23%	6%	1%	0%	40%	
40-49세		218	34%	25%	1%	1%	3%	36%	
50-59세		194	52%	14%	1%	1%	1%	31%	
60세 이상		210	63%	11%	1%	0%	1%	24%	
성별	남성	498	40%	19%	2%	1%	1%	37%	
	여성	507	42%	21%	2%	0%	1%	33%	
직업별	농/임/어업	29	-	-	-	-	-	-	
	자영업	137	44%	18%	2%	2%	4%	30%	
	블루칼라	133	39%	24%	2%	0%	0%	35%	
	화이트칼라	305	32%	21%	2%	1%	2%	42%	
	가정주부	241	50%	18%	2%	0%	0%	29%	
	학생	91	22%	25%	4%	0%	0%	49%	
	무직/기타	68	62%	13%	1%	0%	0%	24%	
	주관적 생활수준별	상/중상	114	47%	18%	4%	2%	1%	29%
		중	384	43%	20%	1%	1%	1%	34%
중하		291	32%	26%	2%	1%	1%	37%	
하	193	45%	14%	1%	0%	2%	38%		

* 50표본 미만은 수치를 제시하지 않음

개성공단 문제에 대한 의견 - 2013년 5월 1주

- ◎ 최근 우리 정부는 북한의 대화 거부에 개성공단 인력을 모두 철수, 귀환하도록 했습니다. 이에 대해 잘한 일이라고 생각하십니까, 잘못된 일이라고 생각하십니까?
- ◎ 만일 북한이 우리 기업들의 각종 설비를 몰수할 경우 개성공단 폐쇄를 각오하고 우리 정부가 단전, 단수 조치를 취해야 한다고 생각하십니까, 그러서는 안 된다고 생각하십니까?

2013년 5월 1주		표본수	개성공단 인력 철수에 대한 의견		
			잘한 일	잘못한 일	의견유보
전체		1,005	66%	21%	13%
지역별	서울	208	70%	20%	11%
	인천/경기	288	68%	21%	12%
	강원	31	-	-	-
	대전/세종/충청	102	59%	22%	19%
	광주/전라	103	43%	38%	19%
	대구/경북	104	73%	15%	12%
	부산/울산/경남	159	70%	18%	12%
	제주	11	-	-	-
연령별	19-29세	184	74%	17%	9%
	30-39세	199	58%	26%	16%
	40-49세	218	63%	24%	13%
	50-59세	194	67%	21%	12%
	60세 이상	210	67%	17%	17%
성별	남성	498	68%	21%	11%
	여성	507	64%	21%	16%
주요 지지 정당별	새누리당	411	81%	9%	10%
	민주통합당	201	56%	32%	12%
	지지정당없음	353	57%	27%	16%
직업별	농/임/어업	29	-	-	-
	자영업	137	72%	20%	8%
	블루칼라	133	58%	25%	17%
	화이트칼라	305	68%	24%	8%
	가정주부	241	61%	19%	21%
	학생	91	70%	16%	14%
	무직/기타	68	79%	13%	7%
	주관적 생활수준별	상/중상	114	66%	22%
중	384	71%	19%	10%	
중하	291	62%	22%	16%	
하	193	61%	21%	18%	

2013년 5월 1주		표본수	개성공단 단전, 단수 조치에 대한 의견		
			해야 한다	해선 안된다	의견유보
전체		1,005	63%	27%	10%
지역별	서울	208	68%	23%	9%
	인천/경기	288	57%	32%	11%
	강원	31	-	-	-
	대전/세종/충청	102	65%	29%	6%
	광주/전라	103	52%	39%	9%
	대구/경북	104	67%	21%	12%
	부산/울산/경남	159	66%	23%	10%
	제주	11	-	-	-
연령별	19-29세	184	62%	32%	6%
	30-39세	199	64%	27%	9%
	40-49세	218	60%	31%	9%
	50-59세	194	61%	26%	14%
	60세 이상	210	65%	22%	13%
성별	남성	498	70%	22%	7%
	여성	507	55%	32%	13%
주요 지지 정당별	새누리당	411	73%	16%	11%
	민주통합당	201	52%	42%	5%
	지지정당없음	353	57%	30%	13%
직업별	농/임/어업	29	-	-	-
	자영업	137	69%	25%	7%
	블루칼라	133	63%	23%	13%
	화이트칼라	305	59%	32%	8%
	가정주부	241	59%	27%	14%
	학생	91	63%	32%	5%
	무직/기타	68	76%	17%	7%
	주관적 생활수준별	상/중상	114	57%	33%
중	384	66%	24%	10%	
중하	291	61%	31%	8%	
하	193	60%	26%	15%	

* 50표본 미만은 수치를 제시하지 않음, '의견유보'='모름/어느 쪽이라고 말할 수 없음'. * 50표본 미만은 수치를 제시하지 않음, '의견유보'='모름/어느 쪽이라고 말할 수 없음'.

◎ 최근 근로자의 정년을 현행 55세에서 60세 이상으로 연장하는 법안이 통과되었는데요.

‘노후가 길어지기 때문에 정년 연장이 필요하다’는 의견이 있는 반면 ‘정년 연장으로 인해 청년 일자리가 줄어들 것’이라는 반대 의견이 있습니다. 귀하께서는 60세 이상 정년 연장에 대해 찬성하십니까, 반대하십니까?

2013년 5월 1주		표본수	정년 연장에 대한 찬반		
			찬성	반대	의견유보
전체		1,005	77%	18%	5%
지역별	서울	208	79%	15%	6%
	인천/경기	288	77%	19%	4%
	강원	31	-	-	-
	대전/세종/충청	102	76%	19%	5%
	광주/전라	103	74%	25%	2%
	대구/경북	104	69%	22%	10%
	부산/울산/경남	159	80%	15%	5%
	제주	11	-	-	-
연령별	19-29세	184	76%	21%	3%
	30-39세	199	81%	15%	4%
	40-49세	218	78%	18%	4%
	50-59세	194	73%	20%	7%
	60세 이상	210	75%	18%	7%
성별	남성	498	74%	22%	4%
	여성	507	79%	15%	6%
주요 지지 정당별	새누리당	411	75%	19%	6%
	민주통합당	201	82%	18%	0%
	지지정당없음	353	78%	16%	7%
직업별	농/임/어업	29	-	-	-
	자영업	137	77%	21%	2%
	블루칼라	133	78%	17%	5%
	화이트칼라	305	76%	19%	5%
	가정주부	241	76%	17%	8%
	학생	91	82%	15%	2%
	무직/기타	68	73%	20%	7%
	주관적 생활수준별	상/중상	114	72%	26%
중	384	81%	14%	5%	
중하	291	77%	18%	5%	
하	193	72%	23%	6%	

* 50표본 미만은 수치를 제시하지 않음, ‘의견유보’=‘모름/어느 쪽이라고 말할 수 없음’.

주간 응답자 특성표

주요 분석 단위별 표본오차(95% 신뢰수준 기준)와 지역/성/지지정당/직업/생활수준과 연령 분포 구성입니다. 2012년 12월 행정안전부 주민등록 인구통계 기준 8개 권역/성/연령별 가중 처리 결과.

- ◎ 귀하는 어느 시도에 살고 계십니까? 주소지 기준으로 말씀해 주십시오. (저희가 전화번호를 무작위 추출해 지역을 알지 못합니다.)
- ◎ 실례지만, 귀하의 연세는 올해 어떻게 되십니까?
- ◎ 귀하의 직업은 무엇입니까?
- ◎ 우리 국민들의 생활수준을 상, 중상, 중, 중하, 하의 다섯 단계로 나눈다면 귀댁의 생활수준은 어디에 속한다고 생각하십니까?

2013년 5월 1주		표본수	표본오차	전체 구성비
전체		1,005	±3.1%P	100%
지역별	서울	208	±6.8%P	21%
	인천/경기	288	±5.8%P	29%
	강원	31	±17.6%P	3%
	대전/세종/충청	102	±9.7%P	10%
	광주/전라	103	±9.7%P	10%
	대구/경북	104	±9.6%P	10%
	부산/울산/경남	159	±7.8%P	16%
	제주	11	±29.5%P	1%
연령별	19-29세	184	±7.2%P	18%
	30-39세	199	±6.9%P	20%
	40-49세	218	±6.6%P	22%
	50-59세	194	±7.0%P	19%
	60세 이상	210	±6.8%P	21%
성별	남성	498	±4.4%P	50%
	여성	507	±4.4%P	50%
주요	새누리당	411	±4.8%P	41%
지지 정당별	민주통합당	201	±6.9%P	20%
	지지정당없음	353	±5.2%P	35%
직업별	농/임/어업	29	±18.2%P	3%
	자영업	137	±8.4%P	14%
	블루칼라	133	±8.5%P	13%
	화이트칼라	305	±5.6%P	30%
	가정주부	241	±6.3%P	24%
	학생	91	±10.3%P	9%
	무직/기타	68	±11.9%P	7%
	주관적 생활수준	상/중상	114	±9.2%P
중		384	±5.0%P	38%
중하		291	±5.7%P	29%
하		193	±7.1%P	19%
응답거절	23	±20.4%P	2%	

* 표본오차는 95% 신뢰수준 기준

2013년 5월 1주		표본수	연령 분포				
			19~29세	30대	40대	50대	60세+
전체		1,005	18%	20%	22%	19%	21%
지역별	서울	208	20%	22%	21%	19%	19%
	인천/경기	288	19%	22%	24%	18%	17%
	강원	31	-	-	-	-	-
	대전/세종/충청	102	18%	20%	21%	19%	23%
	광주/전라	103	17%	18%	21%	18%	26%
	대구/경북	104	17%	18%	21%	20%	24%
	부산/울산/경남	159	18%	19%	22%	20%	21%
	제주	11	-	-	-	-	-
성별	남성	498	19%	21%	23%	20%	18%
	여성	507	18%	19%	21%	19%	24%
주요	새누리당	411	11%	14%	18%	25%	32%
	민주통합당	201	25%	23%	27%	13%	12%
직업별	지지정당없음	353	24%	23%	22%	17%	14%
	농/임/어업	29	-	-	-	-	-
	자영업	137	5%	17%	34%	27%	17%
	블루칼라	133	11%	23%	22%	27%	17%
	화이트칼라	305	20%	34%	26%	17%	4%
	가정주부	241	1%	17%	25%	22%	36%
	학생	91	99%	1%	0%	0%	0%
	무직/기타	68	13%	2%	4%	12%	69%
주관적 생활수준	상/중상	114	17%	20%	34%	18%	12%
	중	384	21%	23%	17%	18%	20%
	중하	291	17%	23%	29%	18%	13%
	하	193	13%	9%	15%	25%	38%
응답거절	23	-	-	-	-	-	

* 50표본 미만은 수치를 제시하지 않음

한국갤럽 데일리 오피니언

한국갤럽은 1974년 6월 박무익 회장이 설립한 한국 최초의 법인 형태 조사 전문 회사입니다.

1980년대부터 대통령 직무 수행 평가와 정당 지지도 조사 결과를 발표해 왔으며, 우리 국민의 기이(奇異)가 이름을 알고 있는 조사회사입니다.

한국갤럽은 2012년부터 조사의 중립성, 지속성, 대표성을 확보한 '한국갤럽 데일리 오피니언'을 제공합니다.

관심 있는 분이든 누구나, 무료로, 매주 월요일, 한국갤럽 홈페이지 www.gallup.co.kr 에서 새로운 결과를 만나실 수 있습니다.

- 중립성: 정치권, 이해 관계자, 특정 언론의 의뢰가 아닌, 한국갤럽이 자체 기획, 운영, 공개합니다.

- 지속성: 특정 이벤트, 특정 시기, 단 하루의 조사 표본 영향력을 최소화하기 위해 연중 지속적으로 주 5일 추적 조사합니다.

- 대표성: 전국 유권자 모집단의 특성을 최대한 반영하기 위해 무선 RDD 표본 프레임을 이용합니다.

무작위로 생성한 휴대전화 번호를 이용해 한국갤럽 조사원이 전화를 걸어 매일 300명, 매주 1,200명 이상 유효표본을 확보합니다.

매일 수집한 데이터는 지역, 성, 연령 특성에 따라 다음 방법으로 사후 가중처리합니다.

- 하루 데이터는 전국 8천여, 성/연령대 특성 비율로 림(Rim) 가중

- 일일(Daily) 지표는 당일과 직전 이틀 데이터를 3일 이동 평균(3-day-rolling average)

- 주간(weekly) 지표는 월~금 데이터를 통합해 전국 8천여, 성/연령대 특성 비율로 셀(cell) 가중

한국갤럽 조사에 관심 가져주셔서 고맙습니다.

한국갤럽 데일리 오피니언은 한국갤럽의 자산이므로 상업적 용도의 재판매를 금지합니다. 인용하실 때에는 반드시 출처를 밝혀주십시오.

문의: 한국갤럽 02-3702-2100(대폰)/2571/2621/2622 또는 한국갤럽 홈페이지 Q&A