

한국갤럽 ^{데일리} 오피니언

GALLUP KOREA POLITICAL INDEX

정치 - 경제 - 사회 - 생활 - 문화
매주 새로운 Opinion Index를 제공합니다.

제66호 • 2013년 5월 2주

역대 대통령 직무 수행 평가 1988~2013 • 대통령 직무 수행 평가/이유 • 정당 지지도 • 국회 역할 수행 평가 • TV토론회, 선거보조금 관련 선거법 개정안에 대한 의견
최근 20주 주간(Weekly) 지표 추이 - 최근 6주 일일(Daily) 지표 추이 - 지역/연령/성/지지정당/직업/생활수준별 지표 - 응답자 특성표
2013년 5월 6~9일 • 휴대전화 RDD 조사 • 유효표본 전국 성인 1,210명 • 표본오차 ± 2.8%포인트(95% 신뢰수준) • 응답률 16%

◎ 한국갤럽 데일리 오피니언 조사 방법 안내

한국갤럽 데일리 오피니언은 응답률 제고를 위해 조사원이 직접 묻고 응답 받는 인터뷰 방식으로 진행합니다. 또한 전국 유권자 대표성을 최대한 확보하기 위해 휴대전화 RDD를 기본 표본 프레임으로 합니다. 단, 휴대전화만으로는 접근하기 어려운 여성, 고연령대 등을 보완하기 위해 일부 집전화 RDD 조사를 병행하며 반영 비율은 평균 15% 내외입니다.

◎ 한국갤럽 유무선 RDD 혼합조사설계, 선거여론조사 관련 연구논문

한국갤럽은 2010년 이후 유선전화(일반 집전화)와 무선전화(휴대전화) RDD 조사 과정과 결과를 수차례 비교 연구해 왔고, 2011년 서울시장 보궐선거 예측조사에 유무선 RDD 혼합조사설계를 적용해 2012년 2월 응용통계연구 25권 1호에 연구논문으로 게재한 바 있습니다.

선거여론조사와 전화조사 방법론에 관심 있는 분은 아래 논문을 참고해주시고,

(아래 링크는 모바일기기에서는 열리지 않습니다. PC 또는 한국갤럽 홈페이지를 찾아주시고.)

→ [유무선 RDD를 결합한 혼합조사설계: 2011 서울시장 보궐선거 예측조사 사례 연구](#)

→ [선거시기 여론조사 정확성 제고 방안\(언론중재 2012 여름호 특집논문\)](#)

39th

Top of Mind Brand since 1974





한국갤럽 박무익 회장/설립자

한국갤럽 데일리 오피니언 독자 여러분, 안녕하십니까?

1974년 문을 연 저희 연구소가 우리 국민의 기쁨이 이름을 아는 조사회사로 성장한 것은 저희 조사에 협조해주신 우리 국민들 덕분입니다.

저희는 그에 보답하는 마음으로 2012년부터 자체 기획, 운영하는 정치 지표를 누구나 이용하실 수 있도록 매주 제공해 왔습니다.

2013년에는 정치뿐 아니라 사회, 경제, 생활, 문화 등 다양한 분야의 의견을 수렴하는 대한민국 대표 오피니언 인덱스로

한 단계 더 흥미로운 자료를 제공해 드리고자 합니다.

여론조사의 홍수 속에 '정확한 자' 하나를 제공하고자 시작한 저희 노력이 여론의 흐름을 읽으시는 데에 도움 되시기를 바랍니다.

저희 한국갤럽에 몸 담고 있는 한 사람, 한 사람은 공정하고 신뢰 받는 여론조사 기관으로서 사명을 다하기 위해 계속 노력하겠습니다.

2013년 1월

한국갤럽조사연구소를 대표하여 박 무 익

한국갤럽조사연구소

한국갤럽은 1974년 6월 박무익 회장이 설립한 한국 최초의 법인 형태 조사 전문 회사입니다.

1980년대부터 대통령 직무 수행 평가와 정당 지지도 조사 결과를 발표해 왔으며, 우리 국민 71%가 이름을 알고 있는 조사회사입니다.

한국갤럽 데일리 오피니언의 특징

2012년 1월부터 평일 오전 10시~오후 6시까지 휴대전화 RDD 조사를 연중 실시해 그 결과를 매주 금요일 공개합니다.

조사의 중립성, 지속성, 대표성을 확보한 한국갤럽 데일리 오피니언은 필요하신 분 누구나 무료로 열람하실 수 있습니다.

- **중립성**: 정치권, 이해 관계자, 특정 언론의 의뢰가 아닌, **한국갤럽이 자체 기획, 운영, 공개**합니다.

- **지속성**: 특정 이벤트, 특정 시기, 단 하루의 조사 표본 영향력을 최소화하기 위해 **연중 지속적으로 조사**합니다.

- **대표성**: 전국 유권자 모집단의 특성을 최대한 반영하기 위해 **휴대전화 RDD 표본 프레임**을 이용합니다.

조사 방법 / 지표 산출 방법

한국갤럽 조사원이 무작위로 생성된 휴대전화 번호로 전화를 걸어 매일 300명 이상, 매주 1,200명 이상 유효표본을 확보합니다.

매일 수집한 데이터는 지역, 성, 연령 특성에 따라 다음 방법으로 사후 가중처리합니다.

- 하루 데이터는 전국 8권역, 성/연령대 특성 비율로 림(Rim) 가중

- 일일(Daily) 지표는 당일과 직전 이틀 데이터를 3일 이동 평균(3-day-rolling average)

- 주간(Weekly) 지표는 월~금 데이터를 통합해 전국 8권역, 성/연령대 특성 비율로 셀(Cell) 가중

표본오차 / 해석 시 주의사항

한국갤럽 데일리 오피니언에서 일일 지표의 표본크기는 약 900여 명, 주간 지표의 표본크기는 약 1,200여 명입니다.

유효 표본크기 900명일 때 표본오차(95% 신뢰수준)는 $\pm 3.3\%$ 포인트, 1,200명일 때 $\pm 2.8\%$ 포인트입니다.

표본오차 이외에도 불완전한 표본추출들, 응답 거절, 질문에 대한 혼동 등 조사 과정 중 발생하는 비표본오차가 존재할 수 있습니다.

표본오차는 이런 요인을 배제하고 비교적 완전한 표본추출들에서 확률추출한 경우를 가정한 것이므로 해석에 주의를 요합니다.

문의 한국갤럽 02-3702-2100(대표)/2571/2621/2622 | [한국갤럽 홈페이지 Q&A](#)

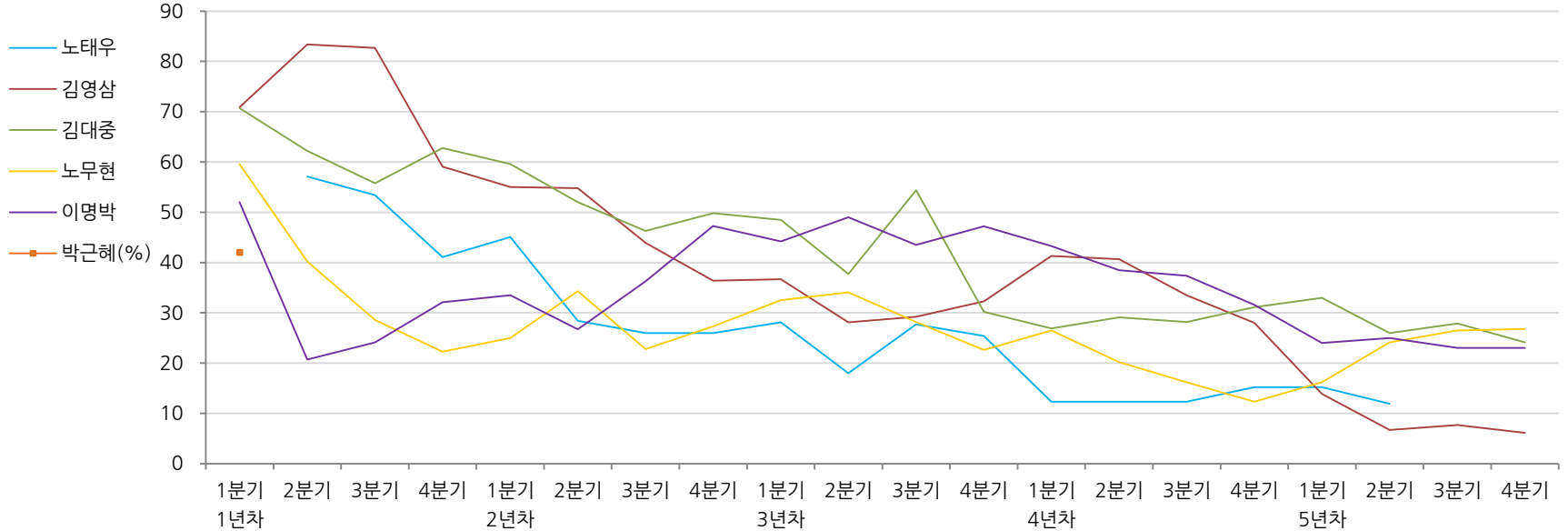
※ 2012년에는 매주 1,500명 이상 조사하고 그 다음 주 월요일 조사결과를 공개했으나, 2013년에는 매주 1,200명 이상 조사하고 그 주 금요일 조사결과를 공개합니다.

역대 대통령 직무 수행 평가 1988~2013

1988~2011년은 분기 내 여러 조사 결과의 중위수 기준, 2012년 이후는 데일리정치지표 조사 분기별 통합 결과, '잘하고 있다'→긍정, '잘못하고 있다'→부정 평가 비율

“귀하는 요즘 000 대통령이 대통령으로서의 직무를 잘 수행하고 있다고 보십니까, 혹은 잘못 수행하고 있다고 보십니까?
(긍정/부정을 답하지 않은 경우) 굳이 말씀하신다면, ‘잘하고 있다’와 ‘잘못하고 있다’ 중 어느 쪽입니까?”

◎ 역대 대통령 직무 수행 긍정 평가



◎ 역대 대통령 직무 수행 평가 (%)

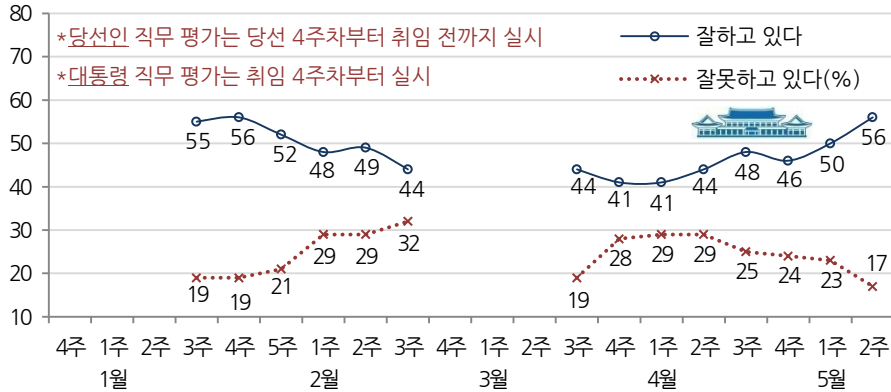
역대 대통령	재임연차	1년차				2년차				3년차				4년차				5년차			
		1분기	2분기	3분기	4분기	1분기	2분기	3분기	4분기	1분기	2분기	3분기	4분기	1분기	2분기	3분기	4분기	1분기	2분기	3분기	4분기
13대 노태우 (1988~1993)	긍정	-	57	53	41	45	28	26	-	28	18	28	25	12	-	-	15	-	12	-	-
	부정	-	16	25	27	25	41	45	-	40	62	55	54	40	-	-	41	-	56	-	-
14대 김영삼 (1993~1998)	긍정	71	83	83	59	55	55	44	36	37	28	29	32	41	41	34	28	14	7	8	6
	부정	7	4	6	18	24	21	25	33	34	41	45	39	33	37	40	47	65	74	78	74
15대 김대중 (1998~2003)	긍정	71	62	56	63	60	52	46	50	49	38	54	30	27	29	28	31	33	26	28	24
	부정	7	11	17	14	16	22	29	24	20	26	18	51	55	52	49	49	41	53	52	56
16대 노무현 (2003~2008)	긍정	60	40	29	22	25	34	23	27	33	34	28	23	27	20	16	12	16	24	27	27
	부정	19	41	53	62	57	46	60	57	55	53	61	67	63	70	74	79	78	66	64	62
17대 이명박 (2008~2013)	긍정	52	21	24	32	34	27	36	47	44	49	44	47	43	39	37	32	24	25	23	23
	부정	29	69	65	55	55	55	55	45	45	41	43	41	49	54	55	60	62	58	59	61
18대 박근혜 (2013~2018)	긍정	42																			
	부정	23																			

대통령 직무 수행 평가, 정당 지지도 - 최근 20주 주간(Weekly) 지표 추이

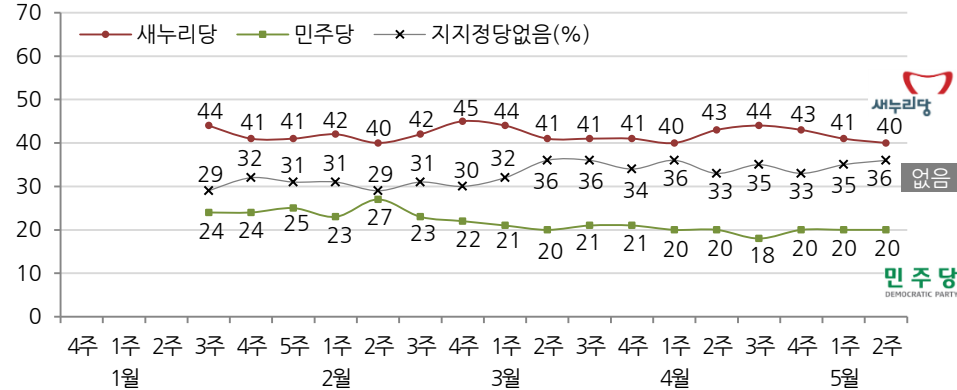
매주 월~목 통합 데이터 • 휴대전화 RDD 조사 • 매주 유효표본 약 1,200여 명 • 표본오차 ±2.8%포인트(95% 신뢰수준) • 최근 20주 평균 응답률 20%

- ◎ 귀하는 박근혜 (2월 3주까지 '대통령 당선인이 당선인으로서의'/ 3월 3주부터 '대통령이 대통령으로서의') 직무를 잘 수행하고 있다고 보십니까, 혹은 잘못 수행하고 있다고 보십니까?
(긍정/부정을 답하지 않은 경우) 굳이 말씀하신다면, '잘하고 있다'와 '잘못하고 있다' 중 어느 쪽입니까?
- ◎ 현재 우리나라에는 새누리당, 민주당, 통합진보당, 진보정의당 등의 정당이 있습니다. 귀하는 어느 정당을 지지하십니까? ('모름/없음'인 경우) 그럼, 어느 정당에 조금이라도 더 호감이 가십니까?

◎ 대통령 (당선인) 현재 직무 수행 평가



◎ 정당 지지도

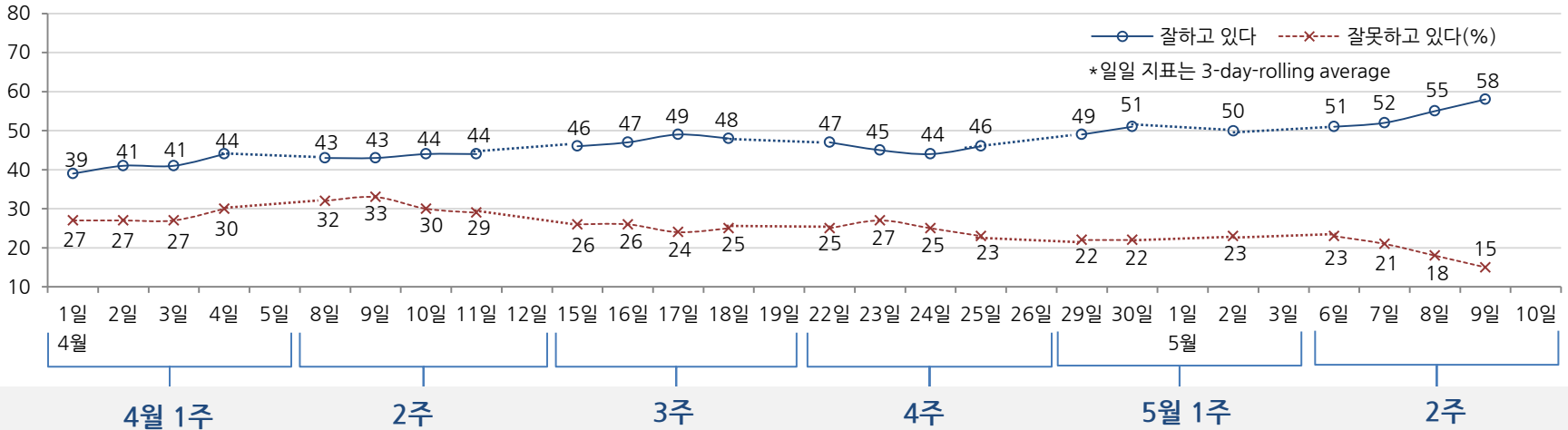


대통령 직무 수행 평가, 주요 정치 이슈 - 최근 6주 일일(Daily) 지표 추이

일일 지표는 3-day rolling average • 휴대전화 RDD 조사 • 일일 지표 기준 유효표본 약 900여 명 • 표본오차 ±3.3%포인트(95% 신뢰수준) • 최근 6주 평균 응답률 18%

◎ 귀하는 박근혜 대통령이 대통령으로서의 직무를 잘 수행하고 있다고 보십니까, 혹은 잘못 수행하고 있다고 보십니까?
(긍정/부정을 답하지 않은 경우) 굳이 말씀하신다면, '잘하고 있다'와 '잘못하고 있다' 중 어느 쪽입니까?

◎ 대통령 직무 수행 평가



- | | | | | | |
|----------------------|----------------------|------------------------|----------------------|---------------------|----------------------|
| 30 靑, 인사 잡음 대국민 사과 | 8 개성공단 북측 근로자 철수 | 14 북, 대화 거부-靑, 유감 표명 | 21 재보선 사전투표율 6.9% | 29 미수금 정산까지 7명 잔류 | 4 민주, 5.4 전당대회 |
| 30 첫 고위 당경청 워크숍 | 9 민주, 대선평가보고서 공개 | 15 보스턴 마라톤 폭탄 테러 | 22 청년 60세 연장법 잠정합의 | 29 진주의료원 정상화 촉구 | 당명 변경, 김한길 대표 선출 |
| 30 북, 한반도 전시 상황 규정 | 대선 책임 소재 공방 접화 | 17 북, 기업인 대표단 방북 불허 | 양도소득세 면제 등 | 국회 결의안 통과 | 5 朴, 미국으로 출국 |
| 1 부동산 종합대책 발표 | 9 북, 미사일 발사 가능성 고조 | 17 靑, 인사청문보고서 채택 | 조세특례제한법 개정안 통과 | 30 청년 60세 연장법, | 7 추가경정예산안 국회 통과 |
| 1 朴, 북한 도발 시 초견 | 9 여야, 윤진숙 자진사퇴 촉구 | 무산 후보 3인 임명 | 23 진주의료원 폐업 한달 연기 | 하도급법, 자본시장법 | 7 한미 정상회담 |
| 강력 대응 시사 | 10 정부, 3.20 전산망 마비 | - 내각 구성 완료 | 23 정부, 아베 총리 발언 항의 | 개정안 국회 본회의 통과 | 8 朴, 미 상하원 합동회의 연설 |
| 3 북, 개성공단 통행 차단 | 북한 소행으로 발표 | - 윤진숙 임명에 야권 반발 | 24 재보선 투표율 41.3% | 30 검찰, 국정원 압수 수색 | 9 안철수 복지위 배정 재검토 |
| 4-5 재보궐선거 후보 등록 | 11 재보선 공식선거운동 시작 | 18 북, 안보리제재 철회 등 | 안철수/김무성/이완구 당선 | 2 정부, 개성공단 입주기업 | 9 朴, LA 재외동포 간담회 |
| 5 북, 외국 공관 철수 권고 | 11 朴, 외국인 투자기업 관계자 | 조건부 대화 주장 | 25 정부, 북에 남북대화 제의 | 지원 대책 발표 | 9 성접대 의혹 업자 소환 조사 |
| * 민주, 5월 전당대회 준비 | 청와대 초청 간담회 | 18 국정원 대선 개입 검찰 송치 | 25 첫 국회 대정부 질문 | 2 강동원 진보정의당 탈당 | * 여야 원내대표 선거전 돌입 |
| * 진주의료원 폐업 논란 | 12 진주의료원 폐업 조례안 통과 | 18 새 정부 첫 국회 업무보고 | 27 개성공단 일부 인력 귀환 | 3 개성공단 남은 7인 귀환 | * 남양유업 사건 관련 |
| * 창조경제 의미 공방 | * 朴, 국회/여야 지도부 회동 | 19-20 재보선 사전투표 | * 국정원 정치개입 파문 | 3 문성근, 민주통합당 탈당 | 갑을 관계 불공정거래 논란 |
| * 국회 인사청문회 계속 | * 국회 인사청문회 계속 | * 진주의료원 폐업 논란 | * 대체휴일제 도입 논란 | * 안철수, 상임위 배정 논란 | |
| | * 일부 후보 자질 논란 | * 민주, 대선책임론 공방 | * 17조3천억 추경예산안 심의 | * 추경안 처리 난항 | |

대통령 (당선인) 직무 수행 평가 - 주간(Weekly) 지표 / 일일(Daily) 지표 / 상세 결과

◎ 귀하는 박근혜 대통령 (당선인)이 대통령 (당선인)으로서의 직무를 잘 수행하고 있다고 보십니까, 혹은 잘못 수행하고 있다고 보십니까?
(공정/부정을 답하지 않은 경우) 굳이 말씀하신다면, '잘하고 있다'와 '잘못하고 있다' 중 어느 쪽입니까?

*대통령 당선인 직무 평가는 당선 4주차부터 실시 *대통령 직무 평가는 취임 4주차부터 실시

조사 시기		표본수	대통령 (당선인) 직무 수행 평가			
			잘하고 있다	잘못하고 있다	보통	의견유보
주간						
주간						
주간						
주간	01월 3주(14~18)	1,559	55%	19%	8%	17%
주간	01월 4주(21~25)	1,569	56%	19%	10%	15%
주간	01월 5주(28~01)	1,511	52%	21%	5%	21%
주간	02월 1주(04~08)	1,218	48%	29%	6%	17%
주간	02월 2주(13~15)	1,006	49%	29%	5%	17%
주간	02월 3주(18~21)	1,234	44%	32%	8%	16%
주간	02월 4주(25~01)	취임첫주				
주간	03월 1주(04~08)					
주간	03월 2주(11~15)					
주간	03월 3주(18~21)	1,211	44%	19%	8%	30%
주간	03월 4주(25~28)	1,218	41%	28%	10%	22%
주간	04월 1주(01~05)	1,224	41%	29%	8%	22%
주간	04월 2주(08~11)	1,220	44%	29%	8%	18%
주간	04월 3주(15~18)	1,205	48%	25%	7%	20%
주간	04월 4주(22~25)	1,214	46%	24%	10%	21%
주간	05월 1주(30~02)	1,005	50%	23%	7%	21%
주간	05월 2주(06~09)	1,210	56%	17%	8%	19%
일일	04/29(월)	914	49%	22%	9%	21%
일일	04/30(화)	964	51%	22%	7%	20%
일일	05/01(수)	노동절				
일일	05/02(목)	1,005	50%	23%	7%	21%
일일	05/03(금)					
일일	05/06(월)	1,007	51%	23%	6%	20%
일일	05/07(화)	960	52%	21%	7%	20%
일일	05/08(수)	904	55%	18%	8%	19%
일일	05/09(목)	904	58%	15%	9%	19%
일일	05/10(금)					

*일일 지표는 3-day-rolling average, '의견유보'=모름/어느 쪽이라고 말할 수 없음.

2013년 5월 2주		표본수	대통령 직무 수행 평가			
			잘하고 있다	잘못하고 있다	보통	의견유보
전체		1,210	56%	17%	8%	19%
지역별	서울	250	56%	20%	7%	17%
	인천/경기	346	55%	18%	7%	20%
	강원	37	-	-	-	-
	대전/세종/충청	123	60%	5%	11%	24%
	광주/전라	124	32%	31%	14%	24%
	대구/경북	125	67%	10%	12%	12%
	부산/울산/경남	192	64%	12%	5%	19%
	제주	13	-	-	-	-
	연령별	19-29세	216	35%	25%	13%
30-39세		242	42%	24%	8%	26%
40-49세		268	51%	21%	7%	21%
50-59세		239	72%	9%	8%	12%
60세 이상		245	79%	6%	7%	8%
성별	남성	599	56%	18%	7%	19%
	여성	611	56%	16%	9%	19%
주요 지지 정당별	새누리당	486	81%	5%	5%	9%
	민주당	246	37%	30%	10%	22%
	지지정당없음	435	42%	20%	11%	27%
직업별	농/임/어업	42	-	-	-	-
	자영업	155	71%	8%	7%	14%
	블루칼라	172	63%	14%	7%	17%
	화이트칼라	347	42%	29%	7%	21%
	가정주부	292	66%	10%	10%	14%
	학생	104	34%	20%	17%	28%
	무직/기타	98	60%	12%	3%	24%
	주관적 생활수준별	상/중상	117	56%	22%	2%
중		468	54%	18%	9%	18%
중하		350	56%	17%	10%	17%
하	263	60%	13%	7%	20%	

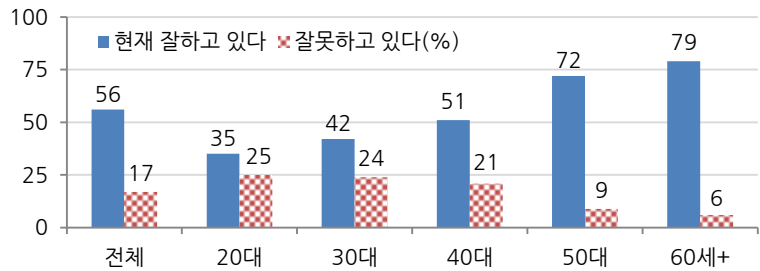
* 50표본 미만은 수치를 제시하지 않음

대통령 직무 수행 평가 이유 - 2013년 5월 2주

- ◎ 귀하는 박근혜 대통령이 대통령으로서의 직무를 잘 수행하고 있다고 보십니까, 혹은 잘못 수행하고 있다고 보십니까?
(긍정/부정을 답하지 않은 경우) 굳이 말씀하신다면, '잘하고 있다'와 '잘못하고 있다' 중 어느 쪽입니까?
- ◎ 어떤 점에서 잘하고/잘못하고 있다고 생각하시는지 구체적으로 한 가지만 말씀해 주십시오.(자유응답)

대통령 직무 수행 긍정 평가 이유(679명)		대통령 직무 수행 부정 평가 이유(203명)	
대북 정책	21%	대북 정책	23%
열심히 한다/노력한다	14%	인사 잘못함/검증되지 않은 인사 등용	18%
주관, 소신 있음/여론에 끌려가지 않음	13%	전반적으로 많이 부족하다	14%
복지 정책 확대(보육, 노인, 청년, 교육 등)	7%	경제 정책	7%
서민을 위한 노력/서민 정책 추진	5%	공약 실천 미흡/공약에 대한 입장 바뀜	7%
신뢰/믿음이 간다	4%	복지/서민 위한 정책 미흡	6%
전반적으로 잘한다	4%	국민소통 미흡/너무 비공개/투명하지 않다	5%
추진력이 있다	3%	독선/독단적/자기 중심	4%
안정적인 국정운영	3%	국정 운영이 원활하지 않다	4%
시끄럽지 않다/잡음 없다/신중하다	3%	주관/소신 부족	3%
경제 정책/경제 현안 처리	2%	외교/국제 관계	1%
외교/국제 관계	2%	기타	2%
공약 실천/약속을 지킨다	2%	모름/응답거절	8%
국민 공감/소통을 위해 노력한다	1%		
어려운 상황에 잘 대처/위기극복	1%		
기타	1%		
모름/응답거절	11%		

◎ 대통령 직무 수행 평가 - 연령별 - 5월 2주(취임 11주차)



정당 지지도 - 최근 20주 주간(Weekly) 지표 / 최근 2주 일일(Daily) 지표 / 최근 1주 상세 결과

◎ 현재 우리나라에는 새누리당, 민주통합당, 통합진보당, 진보정의당 등의 정당이 있습니다. 귀하는 어느 정당을 지지하십니까?
 ('모름/없음'인 경우) 그럼, 어느 정당에 조금이라도 더 호감이 가십니까?

조사 시기		표본수	정당 지지도					모름/없음
			새누리당	민주당	통합진보당	진보정의당	기타 정당	
주간	12월 4주(24~28)							
주간	01월 1주(31~04)							
주간	01월 2주(07~11)							
주간	01월 3주(14~18)	1,559	44%	24%	2%	1%	0%	29%
주간	01월 4주(21~25)	1,569	41%	24%	2%	1%	0%	32%
주간	01월 5주(28~01)	1,511	41%	25%	2%	1%	0%	31%
주간	02월 1주(04~08)	1,218	42%	23%	2%	1%	1%	31%
주간	02월 2주(13~15)	1,006	40%	27%	3%	1%	0%	29%
주간	02월 3주(18~21)	1,234	42%	23%	2%	2%	0%	31%
주간	02월 4주(25~28)	1,216	45%	22%	2%	1%	0%	30%
주간	03월 1주(04~07)	1,239	44%	21%	2%	1%	0%	32%
주간	03월 2주(11~14)	1,245	41%	20%	2%	1%	0%	36%
주간	03월 3주(18~21)	1,211	41%	21%	1%	1%	0%	36%
주간	03월 4주(25~28)	1,218	41%	21%	2%	1%	1%	34%
주간	04월 1주(01~04)	1,224	40%	20%	2%	1%	0%	36%
주간	04월 2주(08~11)	1,220	43%	20%	2%	1%	1%	33%
주간	04월 3주(15~18)	1,205	44%	18%	2%	1%	0%	35%
주간	04월 4주(22~25)	1,214	43%	20%	2%	1%	1%	33%
주간	05월 1주(30~02)	1,005	41%	20%	2%	1%	1%	35%
주간	05월 2주(06~09)	1,210	40%	20%	1%	1%	1%	36%
일일	04/29(월)	914	43%	20%	2%	1%	1%	34%
일일	04/30(화)	964	43%	19%	3%	1%	1%	34%
일일	05/01(수)	노동절						
일일	05/02(목)	1,005	41%	20%	2%	1%	1%	35%
일일	05/03(금)							
일일	05/06(월)	1,007	41%	21%	2%	1%	1%	34%
일일	05/07(화)	960	41%	21%	1%	2%	1%	35%
일일	05/08(수)	904	40%	20%	1%	2%	1%	37%
일일	05/09(목)	904	40%	20%	1%	1%	1%	37%
일일	05/10(금)							

*일일 지표는 3-day-rolling average

2013년 5월 2주		표본수	정당 지지도					없음
			새누리당	민주당	통합진보당	진보정의당	기타 정당	
전체		1,210	40%	20%	1%	1%	1%	36%
지역별	서울	250	37%	21%	3%	2%	0%	37%
	인천/경기	346	38%	22%	1%	2%	1%	36%
	강원	37	-	-	-	-	-	-
	대전/세종/충청	123	38%	25%	3%	1%	0%	33%
	광주/전라	124	10%	37%	3%	1%	2%	47%
	대구/경북	125	59%	7%	1%	1%	0%	32%
	부산/울산/경남	192	53%	12%	0%	1%	0%	33%
	제주	13	-	-	-	-	-	-
	연령별	19-29세	216	30%	28%	1%	2%	1%
30-39세		242	22%	27%	4%	1%	1%	44%
40-49세		268	35%	24%	1%	3%	1%	36%
50-59세		239	55%	12%	0%	1%	0%	31%
60세 이상		245	58%	11%	0%	0%	0%	30%
성별	남성	599	42%	21%	1%	1%	1%	34%
	여성	611	39%	20%	1%	2%	0%	38%
직업별	농/임/어업	42	-	-	-	-	-	-
	자영업	155	55%	14%	1%	0%	0%	29%
	블루칼라	172	42%	17%	1%	2%	0%	37%
	화이트칼라	347	29%	26%	2%	3%	1%	38%
	가정주부	292	41%	20%	1%	1%	0%	38%
	학생	104	28%	32%	1%	1%	1%	36%
	무직/기타	98	59%	10%	1%	2%	0%	28%
	주관적 생활수준별	상/중상	117	43%	21%	3%	2%	0%
	중	468	41%	21%	0%	1%	1%	36%
	중하	350	40%	22%	3%	2%	1%	32%
	하	263	38%	17%	0%	1%	0%	43%

* 50표본 미만은 수치를 제시하지 않음



국회 역할 수행 평가 - 2013년 5월 2주

- ◎ 귀하께서는 요즘 국회가 국회의 역할을 잘 수행하고 있다고 보십니까, 혹은 잘못 수행하고 있다고 보십니까?
(긍정/부정을 답하지 않은 경우) 굳이 말씀하신다면, '잘하고 있다'와 '잘못하고 있다' 중 어느 쪽입니까?
- ◎ 어떤 점에서 잘하고/잘못하고 있다고 생각하시는지 구체적으로 한 가지만 말씀해 주십시오.(자유응답)

2013년 5월 2주		표본수	국회 역할 수행 평가			
			잘하고 있다	잘못하고 있다	보통	의견유보
전체		1,210	13%	71%	3%	13%
지역별	서울	250	10%	73%	4%	13%
	인천/경기	346	13%	72%	3%	12%
	강원	37	-	-	-	-
	대전/세종/충청	123	9%	72%	7%	13%
	광주/전라	124	10%	66%	4%	20%
	대구/경북	125	20%	71%	1%	8%
	부산/울산/경남	192	16%	69%	2%	12%
	제주	13	-	-	-	-
	연령별	19-29세	216	12%	69%	3%
	30-39세	242	13%	71%	1%	15%
	40-49세	268	12%	75%	3%	10%
	50-59세	239	14%	72%	5%	9%
	60세 이상	245	15%	66%	5%	15%
성별	남성	599	14%	74%	3%	10%
	여성	611	13%	68%	4%	16%
주요 지지 정당별	새누리당	486	19%	69%	4%	8%
	민주당	246	12%	78%	1%	10%
	지지정당없음	435	8%	68%	4%	20%
직업별	농/임/어업	42	-	-	-	-
	자영업	155	15%	75%	2%	7%
	블루칼라	172	17%	66%	2%	14%
	화이트칼라	347	9%	78%	3%	9%
	가정주부	292	13%	66%	3%	18%
	학생	104	12%	68%	2%	18%
	무직/기타	98	15%	66%	7%	12%
	주관적 생활수준별	상/중상	117	10%	75%	4%
	중	468	14%	72%	2%	12%
	중하	350	13%	75%	3%	9%
	하	263	15%	60%	5%	19%

국회 역할 수행 긍정 평가 이유(161명)	
여야 합의/여야가 잘 협조해서 일한다	24%
큰 문제가 없다	11%
예전보다 나아졌다	10%
서민 복지 정책 노력	6%
국민을 생각한다/국민 편에서 일한다	5%
대북 정책/개성공단 문제 해결	4%
경제민주화 법안 통과	2%
정부 여당 견제 기능 잘한다	2%
젊은층을 위한다	1%
기타	4%
모름/응답거절	31%

국회 역할 수행 부정 평가 이유(855명)	
싸우기만 한다/소통 안함	19%
자기 이익만 챙김/기득권, 특권 유지	15%
전반적으로 미흡/하는 일이 없다	13%
당기 이익/입장에만 따른다/파벌 정치	9%
국민을 생각하지 않음/국민 여론 안 들음	9%
일 처리가 느리다/질질 끌기만 한다	5%
출석을 잘 안한다/직무 충실하지 않음	4%
정부 정책 발목 잡기/야당 비협조	3%
서민 복지 정책 미흡/민생 외면	3%
신뢰가 안 간다/기대감이 없다	2%
대북관계/안보/개성공단 대처	2%
경제 활성화/경기 회복 정책 미흡	1%
대체 휴일제	1%
날치기 법 통과	1%
복지 정책 지나침/인기 영합	1%
정부 견제를 하지 못한다/여당이 장악	1%
기초연금법 개혁	1%
기타	4%
모름/응답거절	9%

* 50표본 미만은 수치를 제시하지 않음. '의견유보'='모름/어느 쪽이라고 말할 수 없음'.



◎ (국회가 잘못하고 있다고 생각하는 경우에만) 국회가 잘못하고 있다면 여당과 야당 중 어느 쪽 잘못이 더 크다고 생각하십니까?

2013년 5월 2주		표본수	여당과 야당 중 어느 쪽 잘못이 더 큰가?			
			여당 잘못이 더 크다	야당 잘못이 더 크다	둘 다 잘못한다	의견유보
국회 직무 수행 부정 평가자		855	13%	18%	65%	5%
지역별	서울	182	13%	21%	60%	5%
	인천/경기	249	13%	15%	67%	4%
	강원	25	-	-	-	-
	대전/세종/충청	88	13%	21%	58%	8%
	광주/전라	82	18%	4%	74%	4%
	대구/경북	89	5%	26%	68%	1%
	부산/울산/경남	133	14%	22%	60%	4%
	제주	7	-	-	-	-
연령별	19-29세	149	20%	15%	61%	4%
	30-39세	171	17%	9%	70%	4%
	40-49세	200	16%	13%	69%	2%
	50-59세	172	8%	23%	66%	4%
	60세 이상	162	4%	31%	55%	9%
성별	남성	443	14%	20%	62%	4%
	여성	412	12%	15%	67%	6%
주요 지지 정당별	새누리당	334	6%	35%	55%	5%
	민주당	191	27%	7%	65%	2%
	지지정당없음	294	9%	7%	77%	7%
직업별	농/임/어업	25	-	-	-	-
	자영업	117	11%	30%	55%	5%
	블루칼라	114	16%	10%	67%	6%
	화이트칼라	272	16%	10%	72%	2%
	가정주부	192	7%	21%	64%	8%
	학생	70	18%	21%	57%	4%
	무직/기타	65	15%	27%	54%	3%
	주관적 생활수준별	상/중상	87	12%	26%	59%
중	338	12%	20%	63%	6%	
중하	263	16%	13%	68%	3%	
하	159	10%	17%	67%	6%	

* 50표본 미만은 수치를 제시하지 않음. '의견유보'='모름/어느 쪽이라고 말할 수 없음'.

선거법 개정안에 대한 의견 - 2013년 5월 2주

- ◎ 지난 대선 TV토론에서는 지지율 1% 안팎인 이정희 후보가 박근혜 후보를 집중 공격하면서 토론회 취지를 변질시켰다는 비판이 있었습니다. 이에 대해 2차 TV토론은 지지도 10% 이상, 3차 토론회는 1, 2위 후보만 참여하는 선거법 개선 방안이 추진되고 있습니다. 귀하께서는 이 방안에 대해 찬성하십니까, 반대하십니까?
- ◎ 귀하께서는 후보 등록을 한 후 중도사퇴하면 선거보조금을 받을 수 없게 하는 방안에 대해 찬성하십니까, 반대하십니까?

2013년 5월 2주		표본수	TV토론회 관련 선거법 개정에 대한 의견		
			찬성	반대	의견유보
전체		1,210	54%	34%	12%
지역별	서울	250	54%	33%	14%
	인천/경기	346	54%	36%	11%
	강원	37	-	-	-
	대전/세종/충청	123	63%	31%	6%
	광주/전라	124	30%	52%	18%
	대구/경북	125	61%	23%	16%
	부산/울산/경남	192	57%	31%	12%
	제주	13	-	-	-
	연령별	19-29세	216	35%	57%
30-39세		242	51%	42%	7%
40-49세		268	54%	37%	10%
50-59세		239	70%	20%	11%
60세 이상		245	59%	14%	27%
성별	남성	599	58%	34%	8%
	여성	611	50%	33%	17%
주요 지지 정당별	새누리당	486	74%	16%	10%
	민주당	246	42%	51%	7%
	지지정당없음	435	42%	38%	20%
직업별	농/임/어업	42	-	-	-
	자영업	155	71%	22%	6%
	블루칼라	172	56%	27%	17%
	화이트칼라	347	52%	43%	5%
	가정주부	292	51%	27%	23%
	학생	104	30%	64%	6%
	무직/기타	98	64%	20%	16%
	주관적 생활수준별	상/중상	117	60%	34%
중	468	54%	35%	11%	
중하	350	53%	38%	9%	
하	263	53%	26%	21%	

* 50표본 미만은 수치를 제시하지 않음. '의견유보'='모름/어느 쪽이라고 말할 수 없음'.

2013년 5월 2주		표본수	선거보조금 관련 선거법 개정에 대한 의견		
			찬성	반대	의견유보
전체		1,210	79%	14%	7%
지역별	서울	250	80%	12%	7%
	인천/경기	346	80%	13%	7%
	강원	37	-	-	-
	대전/세종/충청	123	77%	14%	9%
	광주/전라	124	70%	20%	10%
	대구/경북	125	80%	12%	8%
	부산/울산/경남	192	83%	13%	4%
	제주	13	-	-	-
	연령별	19-29세	216	74%	20%
30-39세		242	80%	15%	5%
40-49세		268	74%	17%	9%
50-59세		239	88%	9%	3%
60세 이상		245	79%	8%	13%
성별	남성	599	81%	15%	4%
	여성	611	78%	13%	10%
주요 지지 정당별	새누리당	486	90%	6%	4%
	민주당	246	78%	17%	6%
	지지정당없음	435	72%	17%	11%
직업별	농/임/어업	42	-	-	-
	자영업	155	85%	10%	5%
	블루칼라	172	83%	14%	3%
	화이트칼라	347	77%	16%	6%
	가정주부	292	77%	11%	12%
	학생	104	74%	20%	6%
	무직/기타	98	81%	12%	7%
	주관적 생활수준별	상/중상	117	77%	17%
중	468	80%	13%	7%	
중하	350	83%	12%	5%	
하	263	74%	14%	12%	

* 50표본 미만은 수치를 제시하지 않음. '의견유보'='모름/어느 쪽이라고 말할 수 없음'.

주간 응답자 특성표

주요 분석 단위별 표본오차(95% 신뢰수준 기준)와 지역/성/지지정당/직업/생활수준과 연령 분포 구성입니다. 2012년 12월 행정안전부 주민등록 인구통계 기준 8개 권역/성/연령별 가중 처리 결과.

- ◎ 귀하는 어느 시도에 살고 계십니까? 주소지 기준으로 말씀해 주십시오. (저희가 전화번호를 무작위 추출해 지역을 알지 못합니다.)
- ◎ 실례지만, 귀하의 연세는 올해 어떻게 되십니까?
- ◎ 귀하의 직업은 무엇입니까?
- ◎ 우리 국민들의 생활수준을 상, 중상, 중, 중하, 하의 다섯 단계로 나눈다면 귀댁의 생활수준은 어디에 속한다고 생각하십니까?

2013년 5월 2주		표본수	표본오차	전체 구성비	
전체		1,210	±2.8%P	100%	
지역별	서울	250	±6.2%P	21%	
	인천/경기	346	±5.3%P	29%	
	강원	37	±16.1%P	3%	
	대전/세종/충청	123	±8.8%P	10%	
	광주/전라	124	±8.8%P	10%	
	대구/경북	125	±8.8%P	10%	
	부산/울산/경남	192	±7.1%P	16%	
	제주	13	±27.2%P	1%	
연령별	19-29세	216	±6.7%P	18%	
	30-39세	242	±6.3%P	20%	
	40-49세	268	±6.0%P	22%	
	50-59세	239	±6.3%P	20%	
	60세 이상	245	±6.3%P	20%	
성별	남성	599	±4.0%P	50%	
	여성	611	±4.0%P	50%	
주요	새누리당	486	±4.4%P	40%	
지지 정당별	민주당	246	±6.2%P	20%	
	지지정당없음	435	±4.7%P	36%	
직업별	농/임/어업	42	±15.1%P	4%	
	자영업	155	±7.9%P	13%	
	블루칼라	172	±7.5%P	14%	
	화이트칼라	347	±5.3%P	29%	
	가정주부	292	±5.7%P	24%	
	학생	104	±9.6%P	9%	
	무직/기타	98	±9.9%P	8%	
	주관적 생활수준	상/중상	117	±9.1%P	10%
		중	468	±4.5%P	39%
중하		350	±5.2%P	29%	
하		263	±6.0%P	22%	
응답거절	13	±27.2%P	1%		

* 표본오차는 95% 신뢰수준 기준

2013년 5월 2주		표본수	연령 분포				
			19~29세	30대	40대	50대	60세+
전체		1,210	18%	20%	22%	20%	20%
지역별	서울	250	20%	22%	21%	19%	19%
	인천/경기	346	19%	22%	24%	18%	17%
	강원	37	-	-	-	-	-
	대전/세종/충청	123	18%	20%	21%	19%	23%
	광주/전라	124	17%	18%	21%	18%	26%
	대구/경북	125	17%	18%	21%	20%	24%
	부산/울산/경남	192	18%	19%	22%	20%	21%
	제주	13	-	-	-	-	-
성별	남성	599	19%	21%	23%	20%	18%
	여성	611	17%	19%	22%	19%	23%
주요	새누리당	486	13%	11%	19%	27%	29%
	민주당	246	24%	26%	27%	12%	11%
직업별	지지정당없음	435	19%	24%	22%	17%	17%
	농/임/어업	42	-	-	-	-	-
	자영업	155	2%	20%	25%	37%	16%
	블루칼라	172	9%	17%	30%	30%	13%
	화이트칼라	347	19%	34%	30%	14%	3%
	가정주부	292	2%	18%	20%	20%	39%
	학생	104	98%	1%	1%	0%	0%
	무직/기타	98	23%	10%	8%	9%	49%
	주관적 생활수준	상/중상	117	24%	24%	22%	18%
중		468	26%	20%	19%	18%	17%
중하		350	16%	21%	29%	18%	17%
하		263	5%	18%	20%	24%	34%
응답거절	13	-	-	-	-	-	

* 50표본 미만은 수치를 제시하지 않음



한국갤럽 데일리 오피니언

한국갤럽은 1974년 6월 박무익 회장이 설립한 한국 최초의 법인 형태 조사 전문 회사입니다.

1980년대부터 대통령 직무 수행 평가와 정당 지지도 조사 결과를 발표해 왔으며, 우리 국민의 기아가 이름을 알고 있는 조사회사입니다.

한국갤럽은 2012년부터 조사의 중립성, 지속성, 대표성을 확보한 '한국갤럽 데일리 오피니언'을 제공합니다.

관심 있는 분이든 누구나, 무료로, 매주 월요일, 한국갤럽 홈페이지 www.gallup.co.kr 에서 새로운 결과를 만나실 수 있습니다.

- 중립성: 정치권, 이해 관계자, 특정 언론의 의뢰가 아닌, 한국갤럽이 자체 기획, 운영, 공개합니다.
- 지속성: 특정 이벤트, 특정 시기, 단 하루의 조사 표본 영향력을 최소화하기 위해 연중 지속적으로 주 5일 추적 조사합니다.
- 대표성: 전국 유권자 모집단의 특성을 최대한 반영하기 위해 무선 RDD 표본 프레임을 이용합니다.

무작위로 생성한 휴대전화 번호를 이용해 한국갤럽 조사원이 전화를 걸어 매일 300명, 매주 1,200명 이상 유효표본을 확보합니다.

매일 수집한 데이터는 지역, 성, 연령 특성에 따라 다음 방법으로 사후 가중처리합니다.

- 하루 데이터는 전국 8천여, 성/연령대 특성 비율로 림(Rim) 가중
- 일일(Daily) 지표는 당일과 직전 이틀 데이터를 3일 이동 평균(3-day-rolling average)
- 주간(weekly) 지표는 월~금 데이터를 통합해 전국 8천여, 성/연령대 특성 비율로 셀(cell) 가중

한국갤럽 조사에 관심 가져주셔서 고맙습니다.

한국갤럽 데일리 오피니언은 한국갤럽의 자산이므로 상업적 용도의 재판매를 금지합니다. 인용하실 때에는 반드시 출처를 밝혀주십시오.

문의: 한국갤럽 02-3702-2100(대포)/2571/2621/2622 또는 한국갤럽 홈페이지 Q&A