

한국갤럽 ^{데일리} 오피니언

GALLUP KOREA POLITICAL INDEX

정치 - 경제 - 사회 - 생활 - 문화
매주 새로운 Opinion Index를 제공합니다.

제68호 • 2013년 5월 4주

역대 대통령 직무 수행 평가 1988~2013 • 대통령 직무 수행 평가/이유 • 정당 지지도
최근 20주 주간(Weekly) 지표 추이 - 최근 6주 일일(Daily) 지표 추이 - 지역/연령/성/지정당/직업/생활수준별 지표 - 응답자 특성표
2013년 5월 20~23일 • 휴대전화 RDD 조사 • 유효표본 전국 성인 1,217명 • 표본오차 ± 2.8%포인트(95% 신뢰수준) • 응답률 18%

◎ 한국갤럽 데일리 오피니언 조사 방법 안내

한국갤럽 데일리 오피니언은 응답률 제고를 위해 조사원이 직접 묻고 응답 받는 인터뷰 방식으로 진행합니다. 또한 전국 유권자 대표성을 최대한 확보하기 위해 휴대전화 RDD를 기본 표본 프레임으로 합니다. 단, 휴대전화만으로는 접근하기 어려운 여성, 고연령대 등을 보완하기 위해 일부 집전화 RDD 조사를 병행하며 반영 비율은 평균 15% 내외입니다.

◎ 한국갤럽 유무선 RDD 혼합조사설계, 선거여론조사 관련 연구논문

한국갤럽은 2010년 이후 유선전화(일반 집전화)와 무선전화(휴대전화) RDD 조사 과정과 결과를 수차례 비교 연구해 왔고, 2011년 서울시장 보궐선거 예측조사에 유무선 RDD 혼합조사설계를 적용해 2012년 2월 응용통계연구 25권 1호에 연구논문으로 게재한 바 있습니다.

선거여론조사와 전화조사 방법론에 관심 있는 분은 아래 논문을 참고해주시고,

(아래 링크는 모바일기기에서는 열리지 않습니다. PC 또는 한국갤럽 홈페이지를 찾아주시고.)

→ [유무선 RDD를 결합한 혼합조사설계: 2011 서울시장 보궐선거 예측조사 사례 연구](#)

→ [선거시기 여론조사 정확성 제고 방안\(언론중재 2012 여름호 특집논문\)](#)

39th

Top of Mind Brand since 1974





한국갤럽 박무익 회장/설립자

한국갤럽 데일리 오피니언 독자 여러분, 안녕하십니까?

1974년 문을 연 저희 연구소가 우리 국민의 기쁨이 이름을 아는 조사회사로 성장한 것은 저희 조사에 협조해주신 우리 국민들 덕분입니다.

저희는 그에 보답하는 마음으로 2012년부터 자체 기획, 운영하는 정치 지표를 누구나 이용하실 수 있도록 매주 제공해 왔습니다.

2013년에는 정치뿐 아니라 사회, 경제, 생활, 문화 등 다양한 분야의 의견을 수렴하는 대한민국 대표 오피니언 인덱스로

한 단계 더 흥미로운 자료를 제공해 드리고자 합니다.

여론조사의 홍수 속에 '정확한 자' 하나를 제공하고자 시작한 저희 노력이 여론의 흐름을 읽으시는 데에 도움 되시기를 바랍니다.

저희 한국갤럽에 몸 담고 있는 한 사람, 한 사람은 공정하고 신뢰 받는 여론조사 기관으로서 사명을 다하기 위해 계속 노력하겠습니다.

2013년 1월

한국갤럽조사연구소를 대표하여 박 무 익

한국갤럽조사연구소

한국갤럽은 1974년 6월 박무익 회장이 설립한 한국 최초의 법인 형태 조사 전문 회사입니다.

1980년대부터 대통령 직무 수행 평가와 정당 지지도 조사 결과를 발표해 왔으며, 우리 국민 71%가 이름을 알고 있는 조사회사입니다.

한국갤럽 데일리 오피니언의 특징

2012년 1월부터 평일 오전 10시~오후 6시까지 휴대전화 RDD 조사를 연중 실시해 그 결과를 매주 금요일 공개합니다.

조사의 중립성, 지속성, 대표성을 확보한 한국갤럽 데일리 오피니언은 필요하신 분 누구나 무료로 열람하실 수 있습니다.

- **중립성**: 정치권, 이해 관계자, 특정 언론의 의뢰가 아닌, **한국갤럽이 자체 기획, 운영, 공개**합니다.

- **지속성**: 특정 이벤트, 특정 시기, 단 하루의 조사 표본 영향력을 최소화하기 위해 **연중 지속적으로 조사**합니다.

- **대표성**: 전국 유권자 모집단의 특성을 최대한 반영하기 위해 **휴대전화 RDD 표본 프레임**을 이용합니다.

조사 방법 / 지표 산출 방법

한국갤럽 조사원이 무작위로 생성된 휴대전화 번호로 전화를 걸어 매일 300명 이상, 매주 1,200명 이상 유효표본을 확보합니다.

매일 수집한 데이터는 지역, 성, 연령 특성에 따라 다음 방법으로 사후 가중처리합니다.

- 하루 데이터는 전국 8권역, 성/연령대 특성 비율로 림(Rim) 가중

- 일일(Daily) 지표는 당일과 직전 이틀 데이터를 3일 이동 평균(3-day-rolling average)

- 주간(Weekly) 지표는 월~금 데이터를 통합해 전국 8권역, 성/연령대 특성 비율로 셀(Cell) 가중

표본오차 / 해석 시 주의사항

한국갤럽 데일리 오피니언에서 일일 지표의 표본크기는 약 900여 명, 주간 지표의 표본크기는 약 1,200여 명입니다.

유효 표본크기 900명일 때 표본오차(95% 신뢰수준)는 $\pm 3.3\%$ 포인트, 1,200명일 때 $\pm 2.8\%$ 포인트입니다.

표본오차 이외에도 불완전한 표본추출들, 응답 거절, 질문에 대한 혼동 등 조사 과정 중 발생하는 비표본오차가 존재할 수 있습니다.

표본오차는 이런 요인을 배제하고 비교적 완전한 표본추출들에서 확률추출한 경우를 가정한 것이므로 해석에 주의를 요합니다.

문의 한국갤럽 02-3702-2100(대표)/2571/2621/2622 | [한국갤럽 홈페이지 Q&A](#)

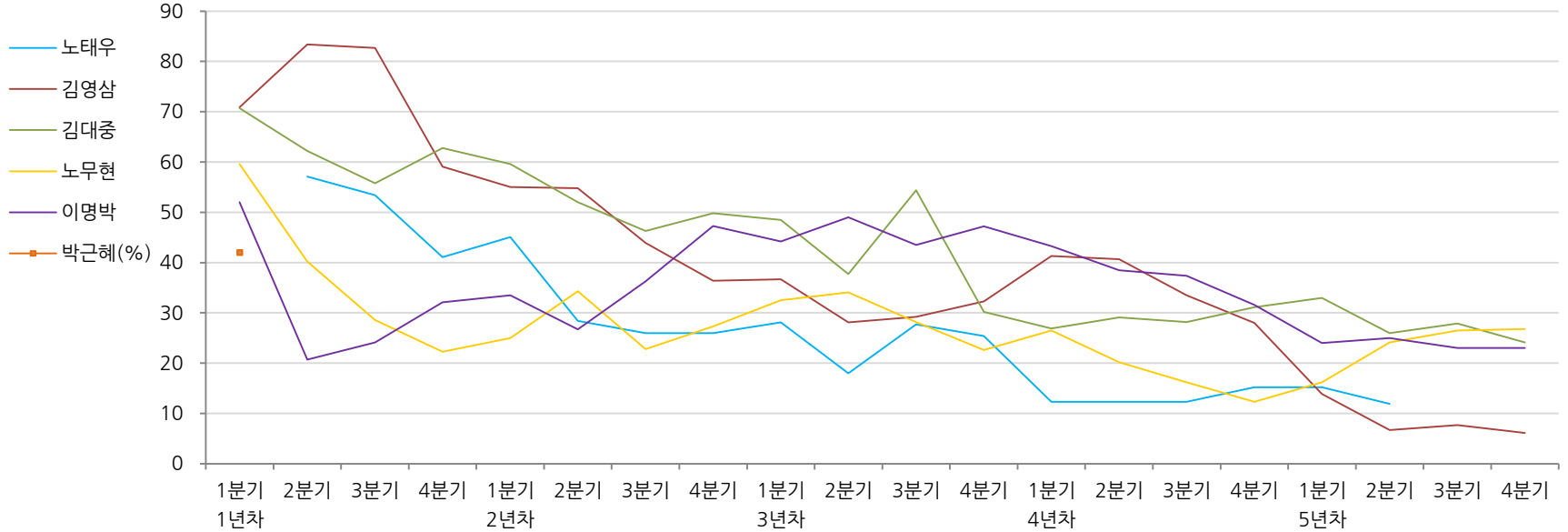
※ 2012년에는 매주 1,500명 이상 조사하고 그 다음 주 월요일 조사결과를 공개했으나, 2013년에는 매주 1,200명 이상 조사하고 그 주 금요일 조사결과를 공개합니다.

역대 대통령 직무 수행 평가 1988~2013

1988~2011년은 분기 내 여러 조사 결과의 중위수 기준, 2012년 이후는 데일리정치지표 조사 분기별 통합 결과, '잘하고 있다'→긍정, '잘못하고 있다'→부정 평가 비율

“귀하는 요즘 000 대통령이 대통령으로서의 직무를 잘 수행하고 있다고 보십니까, 혹은 잘못 수행하고 있다고 보십니까?
(긍정/부정을 답하지 않은 경우) 굳이 말씀하신다면, ‘잘하고 있다’와 ‘잘못하고 있다’ 중 어느 쪽입니까?”

◎ 역대 대통령 직무 수행 긍정 평가



◎ 역대 대통령 직무 수행 평가 (%)

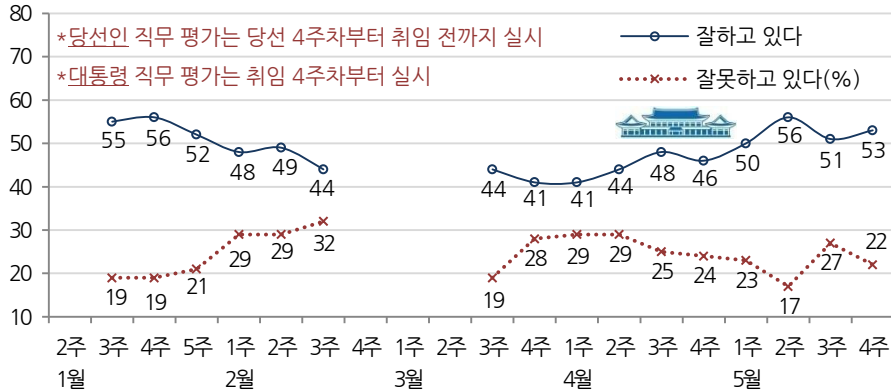
역대 대통령	재임연차	1년차				2년차				3년차				4년차				5년차			
		1분기	2분기	3분기	4분기	1분기	2분기	3분기	4분기	1분기	2분기	3분기	4분기	1분기	2분기	3분기	4분기	1분기	2분기	3분기	4분기
13대 노태우 (1988~1993)	긍정	-	57	53	41	45	28	26	-	28	18	28	25	12	-	-	15	-	12	-	-
	부정	-	16	25	27	25	41	45	-	40	62	55	54	40	-	-	41	-	56	-	-
14대 김영삼 (1993~1998)	긍정	71	83	83	59	55	55	44	36	37	28	29	32	41	41	34	28	14	7	8	6
	부정	7	4	6	18	24	21	25	33	34	41	45	39	33	37	40	47	65	74	78	74
15대 김대중 (1998~2003)	긍정	71	62	56	63	60	52	46	50	49	38	54	30	27	29	28	31	33	26	28	24
	부정	7	11	17	14	16	22	29	24	20	26	18	51	55	52	49	49	41	53	52	56
16대 노무현 (2003~2008)	긍정	60	40	29	22	25	34	23	27	33	34	28	23	27	20	16	12	16	24	27	27
	부정	19	41	53	62	57	46	60	57	55	53	61	67	63	70	74	79	78	66	64	62
17대 이명박 (2008~2013)	긍정	52	21	24	32	34	27	36	47	44	49	44	47	43	39	37	32	24	25	23	23
	부정	29	69	65	55	55	55	55	45	45	41	43	41	49	54	55	60	62	58	59	61
18대 박근혜 (2013~2018)	긍정	42																			
	부정	23																			

대통령 직무 수행 평가, 정당 지지도 - 최근 20주 주간(Weekly) 지표 추이

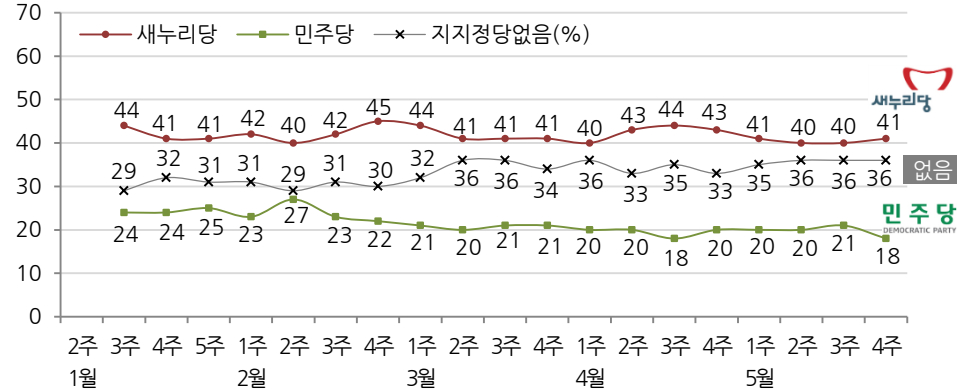
매주 월~목 통합 데이터 • 휴대전화 RDD 조사 • 매주 유효표본 약 1,200여 명 • 표본오차 ±2.8%포인트(95% 신뢰수준) • 최근 20주 평균 응답률 20%

- ◎ 귀하는 박근혜 (2월 3주까지 '대통령 당선인이 당선인으로서의'/ 3월 3주부터 '대통령이 대통령으로서의') 직무를 잘 수행하고 있다고 보십니까, 혹은 잘못 수행하고 있다고 보십니까?
(긍정/부정을 답하지 않은 경우) 굳이 말씀하신다면, '잘하고 있다'와 '잘못하고 있다' 중 어느 쪽입니까?
- ◎ 현재 우리나라에는 새누리당, 민주당, 통합진보당, 진보정의당 등의 정당이 있습니다. 귀하는 어느 정당을 지지하십니까? ('모름/없음'인 경우) 그럼, 어느 정당에 조금이라도 더 호감이 가십니까?

◎ 대통령 (당선인) 현재 직무 수행 평가



◎ 정당 지지도

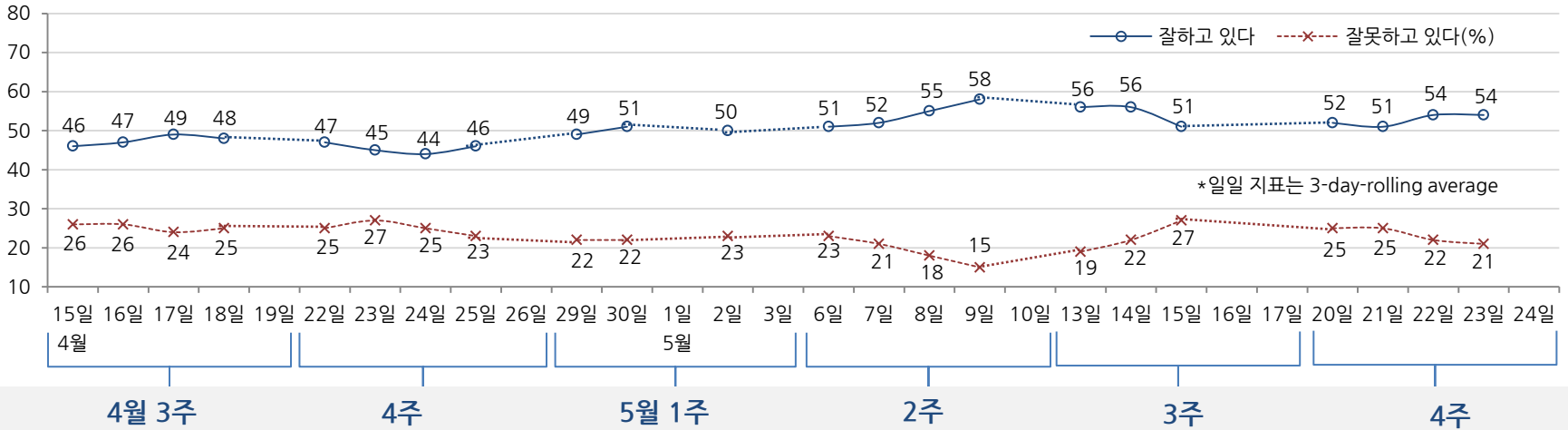


대통령 직무 수행 평가, 주요 정치 이슈 - 최근 6주 일일(Daily) 지표 추이

일일 지표는 3-day rolling average • 휴대전화 RDD 조사 • 일일 지표 기준 유효표본 약 900여 명 • 표본오차 ±3.3%포인트(95% 신뢰수준) • 최근 6주 평균 응답률 18%

◎ 귀하는 박근혜 대통령이 대통령으로서의 직무를 잘 수행하고 있다고 보십니까, 혹은 잘못 수행하고 있다고 보십니까?
(긍정/부정을 답하지 않은 경우) 굳이 말씀하신다면, '잘하고 있다'와 '잘못하고 있다' 중 어느 쪽입니까?

◎ 대통령 직무 수행 평가



- | | | | | | |
|---|--|--|--|---|---|
| 14 북, 대화 거부-靑, 유감 표명 | 21 재보선 사전투표율 6.9% | 29 미수금 정산까지 7명 잔류 | 4 민주, 5.4 전당대회 당명 변경, 김한길 대표 선출 | 11 윤창중 기자회견-靑 이남기 홍보수석 반박 | 19 노무현 전 대통령 추모 문화제, 일부 시민 김한길 민주당 대표에 항의 |
| 15 보스턴 마라톤 폭탄 테러 | 22 정년 60세 연장법 잠정합의 양도소득세 면제 등 | 29 진주의료원 정상화 촉구 국회 결의안 통과 | 5 朴, 미국으로 출국 | 13 朴, 윤창중 파문 사과 | 19 여야 원내대표 첫 공식 회동 |
| 17 북, 기업인 대표단 방북 불허 | 23 조세특례제한법 개정안 통과 | 30 정년 60세 연장법, 하도급법, 자본시장법 개정안 국회 본회의 통과 | 7 추가경정예산안 국회 통과 | 13 안철수, 10월 재보선 대비 독자세력화 시사 | 22 북, 특사 중국 방문 |
| 17 靑, 인사청문보고서 채택 무산 후보 3인 임명 - 내각 구성 완료 - 윤진숙 임명에 야권 반발 | 23 진주의료원 폐업 한달 연기 | 30 검찰, 국정원 압수 수색 | 7 한미 정상회담 | 14 정부, 개성공단 남북 실무회담 공식 제의 | 22 안철수, '내일' 창립 발표, 최장집-강하성 영입 |
| 18 북, 안보리제재 철회 등 조건부 대화 주장 | 23 정부, 아베 총리 발언 항의 | 2 정부, 개성공단 입주기업 지원 대책 발표 | 8 朴, 미 상하원 합동회의 연설 | 15 새누리 최경환, 민주 전병헌 원내대표 선출 | 22 이남기 홍보수석 사표 수리 |
| 18 국정원 대선 개입 검찰 송치 | 24 재보선 투표율 41.3% | 2 강동원 진보정의당 탈당 | 9 안철수 복지위 배경 재검토 | 15 북극이사회 옵서버 진출 | 22 뉴스타파, 조세피난처 보도 |
| 18 새 정부 첫 국회 업무보고 | 25 정부, 북에 남북대화 제의 | 3 개성공단 남은 7인 귀환 | 9 朴, LA 재외동포 간담회 | 18 朴, 5.18 기념식 참석 | 23 북, 6.15 행사 공동개최 제안 |
| 19-20 재보선 사전투표 * 진주의료원 폐업 논란 * 민주, 대선책임론 공방 | 27 첫 국회 대정부 질문 * 개정공단 일부 인력 귀환 * 국정원 정치개입 파문 * 대체휴일제 도입 논란 * 17조3천억 추경예산안 심의 | 3 문성근, 민주통합당 탈당 * 안철수, 상임위 배정 논란 * 추경안 처리 난항 | 10 윤창중 대변인 경질 朴, 귀국 * 여야 원내대표 선거전 돌입 * 남양유업 사건 관련 갑을 관계 불공정거래 논란 | 18 북, 단거리 미사일 발사 * 윤창중 사태 파문 확산 * 유통업체 밀어내기 관행 논란 | 23 안철수, 보건복지위 배정 * 5.18 민주화운동 정신 왜곡, 북한 개입설 방송, 일베 논란 * 밀양 송전탑 공사 재개-대치 |

대통령 (당선인) 직무 수행 평가 - 주간(Weekly) 지표 / 일일(Daily) 지표 / 상세 결과

◎ 귀하는 박근혜 대통령 (당선인)이 대통령 (당선인)으로서의 직무를 잘 수행하고 있다고 보십니까, 혹은 잘못 수행하고 있다고 보십니까?
(공정/부정을 답하지 않은 경우) 굳이 말씀하신다면, '잘하고 있다'와 '잘못하고 있다' 중 어느 쪽입니까?

*대통령 당선인 직무 평가는 당선 4주차부터 실시 *대통령 직무 평가는 취임 4주차부터 실시

조사 시기		표본수	대통령 (당선인) 직무 수행 평가			
			잘하고 있다	잘못하고 있다	보통	의견유보
주간						
주간	01월 3주(14~18)	1,559	55%	19%	8%	17%
주간	01월 4주(21~25)	1,569	56%	19%	10%	15%
주간	01월 5주(28~01)	1,511	52%	21%	5%	21%
주간	02월 1주(04~08)	1,218	48%	29%	6%	17%
주간	02월 2주(13~15)	1,006	49%	29%	5%	17%
주간	02월 3주(18~21)	1,234	44%	32%	8%	16%
주간	02월 4주(25~01)	취임첫주				
주간	03월 1주(04~08)					
주간	03월 2주(11~15)					
주간	03월 3주(18~21)	1,211	44%	19%	8%	30%
주간	03월 4주(25~28)	1,218	41%	28%	10%	22%
주간	04월 1주(01~05)	1,224	41%	29%	8%	22%
주간	04월 2주(08~11)	1,220	44%	29%	8%	18%
주간	04월 3주(15~18)	1,205	48%	25%	7%	20%
주간	04월 4주(22~25)	1,214	46%	24%	10%	21%
주간	05월 1주(30~02)	1,005	50%	23%	7%	21%
주간	05월 2주(06~09)	1,210	56%	17%	8%	19%
주간	05월 3주(13~15)	1,003	51%	27%	8%	14%
주간	05월 4주(20~23)	1,217	53%	22%	8%	17%
일일	05/13(월)	940	56%	19%	8%	17%
일일	05/14(화)	969	56%	22%	7%	14%
일일	05/15(수)	1,003	51%	27%	8%	14%
일일	05/16(목)					
일일	05/17(금)	석탄일				
일일	05/20(월)	968	52%	25%	7%	15%
일일	05/21(화)	949	51%	25%	8%	17%
일일	05/22(수)	913	54%	22%	8%	15%
일일	05/23(목)	912	54%	21%	9%	16%
일일	05/24(금)					

*일일 지표는 3-day-rolling average, '의견유보'=모름/어느 쪽이라고 말할 수 없음.

2013년 5월 4주		표본수	대통령 직무 수행 평가			
			잘하고 있다	잘못하고 있다	보통	의견유보
전체		1,217	53%	22%	8%	17%
지역별	서울	252	50%	28%	8%	14%
	인천/경기	348	51%	27%	7%	15%
	강원	37	-	-	-	-
	대전/세종/충청	123	50%	23%	9%	18%
	광주/전라	124	40%	21%	13%	26%
	대구/경북	126	66%	8%	6%	21%
	부산/울산/경남	193	60%	17%	7%	16%
	제주	13	-	-	-	-
	연령별	19-29세	230	44%	28%	7%
30-39세		234	34%	37%	10%	19%
40-49세		266	46%	26%	10%	18%
50-59세		237	63%	13%	8%	16%
60세 이상		251	80%	6%	4%	11%
성별	남성	603	51%	26%	10%	13%
	여성	614	56%	18%	6%	20%
주요 지지 정당별	새누리당	505	80%	5%	5%	10%
	민주당	225	28%	41%	12%	19%
	지지정당없음	435	40%	27%	8%	25%
직업별	농/임/어업	45	-	-	-	-
	자영업	153	56%	23%	11%	9%
	블루칼라	173	46%	13%	13%	28%
	화이트칼라	394	45%	33%	6%	15%
	가정주부	262	65%	13%	5%	17%
	학생	97	38%	29%	9%	23%
	무직/기타	93	74%	13%	4%	9%
	주관적 생활수준별	상/중상	156	59%	22%	8%
중		456	54%	23%	9%	15%
중하		327	49%	25%	7%	19%
하	251	56%	17%	7%	20%	

* 50표본 미만은 수치를 제시하지 않음



대통령 직무 수행 평가 이유 - 2013년 5월 4주

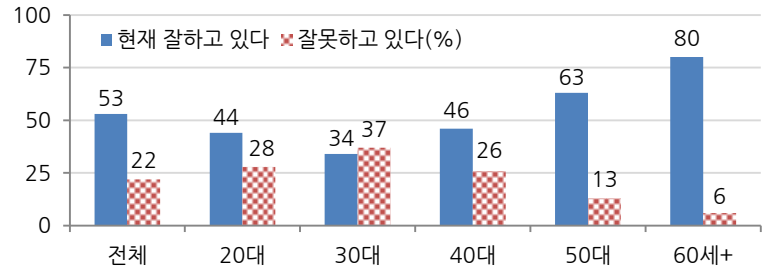
◎ 귀하는 박근혜 대통령이 대통령으로서의 직무를 잘 수행하고 있다고 보십니까, 혹은 잘못 수행하고 있다고 보십니까?

(긍정/부정을 답하지 않은 경우) 굳이 말씀하신다면, '잘하고 있다'와 '잘못하고 있다' 중 어느 쪽입니까?

◎ 어떤 점에서 잘하고/잘못하고 있다고 생각하시는지 구체적으로 한 가지만 말씀해 주십시오.(자유응답)

대통령 직무 수행 긍정 평가 이유(651명)		대통령 직무 수행 부정 평가 이유(266명)	
열심히 한다/노력한다	23%	인사 잘못함/검증되지 않은 인사 등용	46%
주관, 소신 있음/여론에 끌려가지 않음	15%	전반적으로 많이 부족하다	15%
대북 정책	12%	국민소통 미흡/너무 비공개/투명하지 않다	8%
전반적으로 잘한다	6%	공약 실천 미흡/공약에 대한 입장 바뀜	6%
안정적인 국정운영	5%	대북 정책	6%
복지 정책 확대(보육, 노인, 청년, 교육 등)	4%	국정 운영이 원활하지 않다	4%
신뢰/믿음이 간다	4%	독선/독단적/자기 중심	4%
공약 실천/약속을 지킨다	4%	주관/소신 부족	2%
외교/국제 관계	3%	경제 정책	2%
서민을 위한 노력/서민 정책 추진	3%	복지/서민 위한 정책 미흡	1%
어려운 상황에 잘 대처/위기극복	3%	기타	2%
추진력이 있다	3%	모름/응답거절	2%
시끄럽지 않다/잡음 없다/신중하다	2%		
경제 정책/경제 현안 처리	2%		
국민 공감/소통을 위해 노력한다	1%		
도덕성/사심 없음/비리 없음	1%		
기타	1%		
모름/응답거절	7%		

◎ 대통령 직무 수행 평가 - 연령별 - 5월 4주(취임 13주차)



정당 지지도 - 최근 20주 주간(Weekly) 지표 / 최근 2주 일일(Daily) 지표 / 최근 1주 상세 결과

◎ 현재 우리나라에는 새누리당, 민주당, 통합진보당, 진보정의당 등의 정당이 있습니다. 귀하는 어느 정당을 지지하십니까?
 ('모름/없음'인 경우) 그럼, 어느 정당에 조금이라도 더 호감이 가십니까?

조사 시기		표본수	정당 지지도					모름/없음
			새누리당	민주당	통합진보당	진보정의당	기타 정당	
주간	01월 1주(31~04)							
주간	01월 3주(14~18)	1,559	44%	24%	2%	1%	0%	29%
주간	01월 4주(21~25)	1,569	41%	24%	2%	1%	0%	32%
주간	01월 5주(28~01)	1,511	41%	25%	2%	1%	0%	31%
주간	02월 1주(04~08)	1,218	42%	23%	2%	1%	1%	31%
주간	02월 2주(13~15)	1,006	40%	27%	3%	1%	0%	29%
주간	02월 3주(18~21)	1,234	42%	23%	2%	2%	0%	31%
주간	02월 4주(25~28)	1,216	45%	22%	2%	1%	0%	30%
주간	03월 1주(04~07)	1,239	44%	21%	2%	1%	0%	32%
주간	03월 2주(11~14)	1,245	41%	20%	2%	1%	0%	36%
주간	03월 3주(18~21)	1,211	41%	21%	1%	1%	0%	36%
주간	03월 4주(25~28)	1,218	41%	21%	2%	1%	1%	34%
주간	04월 1주(01~04)	1,224	40%	20%	2%	1%	0%	36%
주간	04월 2주(08~11)	1,220	43%	20%	2%	1%	1%	33%
주간	04월 3주(15~18)	1,205	44%	18%	2%	1%	0%	35%
주간	04월 4주(22~25)	1,214	43%	20%	2%	1%	1%	33%
주간	05월 1주(30~02)	1,005	41%	20%	2%	1%	1%	35%
주간	05월 2주(06~09)	1,210	40%	20%	1%	1%	1%	36%
주간	05월 3주(13~15)	1,003	40%	21%	2%	1%	0%	36%
주간	05월 4주(20~23)	1,217	41%	18%	3%	1%	1%	36%
일일	05/13(월)	940	40%	21%	2%	1%	0%	36%
일일	05/14(화)	969	42%	21%	2%	1%	0%	34%
일일	05/15(수)	1,003	40%	21%	2%	1%	0%	36%
일일	05/16(목)							
일일	05/17(금)	석탄일						
일일	05/20(월)	968	42%	19%	3%	1%	1%	34%
일일	05/21(화)	949	40%	18%	4%	1%	1%	36%
일일	05/22(수)	913	42%	19%	3%	1%	1%	35%
일일	05/23(목)	912	41%	19%	2%	1%	1%	36%
일일	05/24(금)							

*일일 지표는 3-day-rolling average

2013년 5월 4주		표본수	정당 지지도					없음	
			새누리당	민주당	통합진보당	진보정의당	기타 정당		
전체		1,217	41%	18%	3%	1%	1%	36%	
지역별	서울	252	41%	20%	1%	1%	1%	36%	
	인천/경기	348	39%	18%	3%	0%	0%	39%	
	강원	37	-	-	-	-	-	-	
	대전/세종/충청	123	36%	26%	2%	1%	0%	35%	
	광주/전라	124	12%	42%	6%	1%	2%	36%	
	대구/경북	126	59%	6%	0%	1%	0%	34%	
	부산/울산/경남	193	53%	9%	3%	2%	0%	32%	
	제주	13	-	-	-	-	-	-	
	연령별	19-29세	230	30%	26%	1%	0%	0%	43%
30-39세		234	23%	25%	7%	1%	0%	44%	
40-49세		266	36%	22%	2%	3%	2%	35%	
50-59세		237	53%	12%	1%	1%	1%	31%	
60세 이상		251	65%	8%	0%	0%	0%	27%	
성별	남성	603	44%	18%	2%	2%	1%	33%	
	여성	614	39%	19%	3%	0%	0%	38%	
직업별	농/임/어업	45	-	-	-	-	-	-	
	자영업	153	49%	15%	2%	2%	3%	30%	
	블루칼라	173	42%	18%	1%	1%	0%	38%	
	화이트칼라	394	30%	24%	4%	2%	1%	39%	
	가정주부	262	51%	12%	4%	0%	0%	33%	
	학생	97	31%	27%	2%	0%	0%	40%	
	무직/기타	93	55%	12%	0%	0%	2%	31%	
	주관적 생활수준별	상/중상	156	53%	16%	1%	0%	1%	28%
		중	456	39%	19%	3%	2%	1%	36%
중하		327	39%	21%	3%	1%	1%	35%	
하		251	42%	15%	2%	0%	0%	40%	

* 50표본 미만은 수치를 제시하지 않음



주간 응답자 특성표

주요 분석 단위별 표본오차(95% 신뢰수준 기준)와 지역/성/지지정당/직업/생활수준과 연령 분포 구성입니다. 2012년 12월 행정안전부 주민등록 인구통계 기준 8개 권역/성/연령별 가중 처리 결과.

- ◎ 귀하는 어느 시도에 살고 계십니까? 주소지 기준으로 말씀해 주십시오. (저희가 전화번호를 무작위 추출해 지역을 알지 못합니다.)
- ◎ 실례지만, 귀하의 연세는 올해 어떻게 되십니까?
- ◎ 귀하의 직업은 무엇입니까?
- ◎ 우리 국민들의 생활수준을 상, 중상, 중, 중하, 하의 다섯 단계로 나눈다면 귀댁의 생활수준은 어디에 속한다고 생각하십니까?

2013년 5월 4주		표본수	표본오차	전체 구성비
전체		1,217	±2.8%P	100%
지역별	서울	252	±6.2%P	21%
	인천/경기	348	±5.3%P	29%
	강원	37	±16.1%P	3%
	대전/세종/충청	123	±8.8%P	10%
	광주/전라	124	±8.8%P	10%
	대구/경북	126	±8.7%P	10%
	부산/울산/경남	193	±7.1%P	16%
	제주	13	±27.2%P	1%
연령별	19-29세	230	±6.5%P	19%
	30-39세	234	±6.4%P	19%
	40-49세	266	±6.0%P	22%
	50-59세	237	±6.4%P	19%
	60세 이상	251	±6.2%P	21%
성별	남성	603	±4.0%P	50%
	여성	614	±4.0%P	50%
주요	새누리당	505	±4.4%P	41%
지지 정당별	민주당	225	±6.5%P	18%
	지지정당없음	435	±4.7%P	36%
직업별	농/임/어업	45	±14.6%P	4%
	자영업	153	±7.9%P	13%
	블루칼라	173	±7.5%P	14%
	화이트칼라	394	±4.9%P	32%
	가정주부	262	±6.1%P	22%
	학생	97	±10.0%P	8%
	무직/기타	93	±10.2%P	8%
	주관적 생활수준	상/중상	156	±7.8%P
중	456	±4.6%P	37%	
중하	327	±5.4%P	27%	
하	251	±6.2%P	21%	
응답거절	27	±18.9%P	2%	

* 표본오차는 95% 신뢰수준 기준

2013년 5월 4주		표본수	연령 분포				
			19~29세	30대	40대	50대	60세+
전체		1,217	19%	19%	22%	19%	21%
지역별	서울	252	20%	22%	21%	19%	19%
	인천/경기	348	19%	22%	24%	18%	17%
	강원	37	-	-	-	-	-
	대전/세종/충청	123	18%	20%	21%	19%	23%
	광주/전라	124	17%	18%	21%	18%	26%
	대구/경북	126	23%	12%	21%	20%	24%
	부산/울산/경남	193	18%	19%	22%	20%	21%
	제주	13	-	-	-	-	-
성별	남성	603	19%	20%	22%	20%	19%
	여성	614	19%	18%	21%	19%	23%
주요	새누리당	505	14%	10%	19%	25%	32%
지지 정당별	민주당	225	27%	26%	26%	13%	9%
	지지정당없음	435	22%	24%	21%	17%	15%
직업별	농/임/어업	45	-	-	-	-	-
	자영업	153	4%	13%	36%	30%	17%
	블루칼라	173	12%	19%	30%	25%	14%
	화이트칼라	394	22%	35%	25%	15%	2%
	가정주부	262	3%	13%	19%	23%	42%
	학생	97	97%	3%	0%	0%	0%
	무직/기타	93	14%	9%	4%	13%	61%
	주관적 생활수준	상/중상	156	22%	23%	20%	21%
중	456	22%	22%	20%	18%	18%	
중하	327	18%	22%	26%	18%	18%	
하	251	14%	11%	21%	21%	33%	
응답거절	27	-	-	-	-	-	

* 50표본 미만은 수치를 제시하지 않음

한국갤럽 데일리 오피니언

한국갤럽은 1974년 6월 박무익 회장이 설립한 한국 최초의 법인 형태 조사 전문 회사입니다.

1980년대부터 대통령 직무 수행 평가와 정당 지지도 조사 결과를 발표해 왔으며, 우리 국민의 기아가 이름을 알고 있는 조사회사입니다.

한국갤럽은 2012년부터 조사의 중립성, 지속성, 대표성을 확보한 '한국갤럽 데일리 오피니언'을 제공합니다.

관심 있는 분이든 누구나, 무료로, 매주 월요일, 한국갤럽 홈페이지 www.gallup.co.kr 에서 새로운 결과를 만나실 수 있습니다.

- 중립성: 정치권, 이해 관계자, 특정 언론의 의뢰가 아닌, 한국갤럽이 자체 기획, 운영, 공개합니다.
- 지속성: 특정 이벤트, 특정 시기, 단 하루의 조사 표본 영향력을 최소화하기 위해 연중 지속적으로 주 5일 추적 조사합니다.
- 대표성: 전국 유권자 모집단의 특성을 최대한 반영하기 위해 무선 RDD 표본 프레임을 이용합니다.

무작위로 생성한 휴대전화 번호를 이용해 한국갤럽 조사원이 전화를 걸어 매일 300명, 매주 1,200명 이상 유효표본을 확보합니다.

매일 수집한 데이터는 지역, 성, 연령 특성에 따라 다음 방법으로 사후 가중처리합니다.

- 하루 데이터는 전국 8천여, 성/연령대 특성 비율로 림(Rim) 가중
- 일일(Daily) 지표는 당일과 직전 이틀 데이터를 3일 이동 평균(3-day-rolling average)
- 주간(weekly) 지표는 월~금 데이터를 통합해 전국 8천여, 성/연령대 특성 비율로 셀(cell) 가중

한국갤럽 조사에 관심 가져주셔서 고맙습니다.

한국갤럽 데일리 오피니언은 한국갤럽의 자산이므로 상업적 용도의 재판매를 금지합니다. 인용하실 때에는 반드시 출처를 밝혀주십시오.

문의: 한국갤럽 02-3702-2100(대폰)/2571/2621/2622 또는 한국갤럽 홈페이지 Q&A