

한국갤럽 ^{데일리} 오피니언

GALLUP KOREA POLITICAL INDEX

정치 - 경제 - 사회 - 생활 - 문화
매주 새로운 Opinion Index를 제공합니다.

제70호 • 2013년 6월 1주

역대 대통령 직무 수행 평가 1988~2013 • 대통령 직무 수행 평가/이유 • 정당 지지도 • 대통령 취임 100일 분야별 평가
최근 20주 주간(Weekly) 지표 추이 - 최근 6주 일일(Daily) 지표 추이 - 지역/연령/성/지지정당/직업/생활수준별 지표 - 응답자 특성표
2013년 6월 3~5일 • 휴대전화 RDD 조사 • 유효표본 전국 성인 1,007명 • 표본오차 ± 3.1%포인트(95% 신뢰수준) • 응답률 17%

◎ 한국갤럽 데일리 오피니언 조사 방법 안내

한국갤럽 데일리 오피니언은 응답률 제고를 위해 조사원이 직접 묻고 응답 받는 인터뷰 방식으로 진행합니다. 또한 전국 유권자 대표성을 최대한 확보하기 위해 휴대전화 RDD를 기본 표본 프레임으로 합니다. 단, 휴대전화만으로는 접근하기 어려운 여성, 고연령대 등을 보완하기 위해 일부 집전화 RDD 조사를 병행하며 반영 비율은 평균 15% 내외입니다.

◎ 한국갤럽 유무선 RDD 혼합조사설계, 선거여론조사 관련 연구논문

한국갤럽은 2010년 이후 유선전화(일반 집전화)와 무선전화(휴대전화) RDD 조사 과정과 결과를 수차례 비교 연구해 왔고, 2011년 서울시장 보궐선거 예측조사에 유무선 RDD 혼합조사설계를 적용해 2012년 2월 응용통계연구 25권 1호에 연구논문으로 게재한 바 있습니다.

선거여론조사와 전화조사 방법론에 관심 있는 분은 아래 논문을 참고해주시고,

(아래 링크는 모바일기기에서는 열리지 않습니다. PC 또는 한국갤럽 홈페이지를 찾아주세요.)

→ [유무선 RDD를 결합한 혼합조사설계: 2011 서울시장 보궐선거 예측조사 사례 연구](#)

→ [선거시기 여론조사 정확성 제고 방안\(언론중재 2012 여름호 특집논문\)](#)

39th

Top of Mind Brand since 1974





한국갤럽 박무익 회장/설립자

한국갤럽 데일리 오피니언 독자 여러분, 안녕하십니까?

1974년 문을 연 저희 연구소가 우리 국민의 기쁨이 이름을 아는 조사회사로 성장한 것은 저희 조사에 협조해주신 우리 국민들 덕분입니다.

저희는 그에 보답하는 마음으로 2012년부터 자체 기획, 운영하는 정치 지표를 누구나 이용하실 수 있도록 매주 제공해 왔습니다.

2013년에는 정치뿐 아니라 사회, 경제, 생활, 문화 등 다양한 분야의 의견을 수렴하는 대한민국 대표 오피니언 인덱스로

한 단계 더 흥미로운 자료를 제공해 드리고자 합니다.

여론조사의 홍수 속에 '정확한 자' 하나를 제공하고자 시작한 저희 노력이 여론의 흐름을 읽으시는 데에 도움 되시기를 바랍니다.

저희 한국갤럽에 몸 담고 있는 한 사람, 한 사람은 공정하고 신뢰 받는 여론조사 기관으로서 사명을 다하기 위해 계속 노력하겠습니다.

2013년 1월

한국갤럽조사연구소를 대표하여 박 무 익

한국갤럽조사연구소

한국갤럽은 1974년 6월 박무익 회장이 설립한 한국 최초의 법인 형태 조사 전문 회사입니다.

1980년대부터 대통령 직무 수행 평가와 정당 지지도 조사 결과를 발표해 왔으며, 우리 국민 71%가 이름을 알고 있는 조사회사입니다.

한국갤럽 데일리 오피니언의 특징

2012년 1월부터 평일 오전 10시~오후 6시까지 휴대전화 RDD 조사를 연중 실시해 그 결과를 매주 금요일 공개합니다.

조사의 중립성, 지속성, 대표성을 확보한 한국갤럽 데일리 오피니언은 필요하신 분 누구나 무료로 열람하실 수 있습니다.

- **중립성**: 정치권, 이해 관계자, 특정 언론의 의뢰가 아닌, **한국갤럽이 자체 기획, 운영, 공개**합니다.

- **지속성**: 특정 이벤트, 특정 시기, 단 하루의 조사 표본 영향력을 최소화하기 위해 **연중 지속적으로 조사**합니다.

- **대표성**: 전국 유권자 모집단의 특성을 최대한 반영하기 위해 **휴대전화 RDD 표본 프레임**을 이용합니다.

조사 방법 / 지표 산출 방법

한국갤럽 조사원이 무작위로 생성된 휴대전화 번호로 전화를 걸어 매일 300명 이상, 매주 1,200명 이상 유효표본을 확보합니다.

매일 수집한 데이터는 지역, 성, 연령 특성에 따라 다음 방법으로 사후 가중처리합니다.

- 하루 데이터는 전국 8권역, 성/연령대 특성 비율로 림(Rim) 가중

- 일일(Daily) 지표는 당일과 직전 이틀 데이터를 3일 이동 평균(3-day-rolling average)

- 주간(Weekly) 지표는 월~금 데이터를 통합해 전국 8권역, 성/연령대 특성 비율로 셀(Cell) 가중

표본오차 / 해석 시 주의사항

한국갤럽 데일리 오피니언에서 일일 지표의 표본크기는 약 900여 명, 주간 지표의 표본크기는 약 1,200여 명입니다.

유효 표본크기 900명일 때 표본오차(95% 신뢰수준)는 $\pm 3.3\%$ 포인트, 1,200명일 때 $\pm 2.8\%$ 포인트입니다.

표본오차 이외에도 불완전한 표본추출들, 응답 거절, 질문에 대한 혼동 등 조사 과정 중 발생하는 비표본오차가 존재할 수 있습니다.

표본오차는 이런 요인을 배제하고 비교적 완전한 표본추출들에서 확률추출한 경우를 가정한 것이므로 해석에 주의를 요합니다.

문의 한국갤럽 02-3702-2100(대표)/2571/2621/2622 | [한국갤럽 홈페이지 Q&A](#)

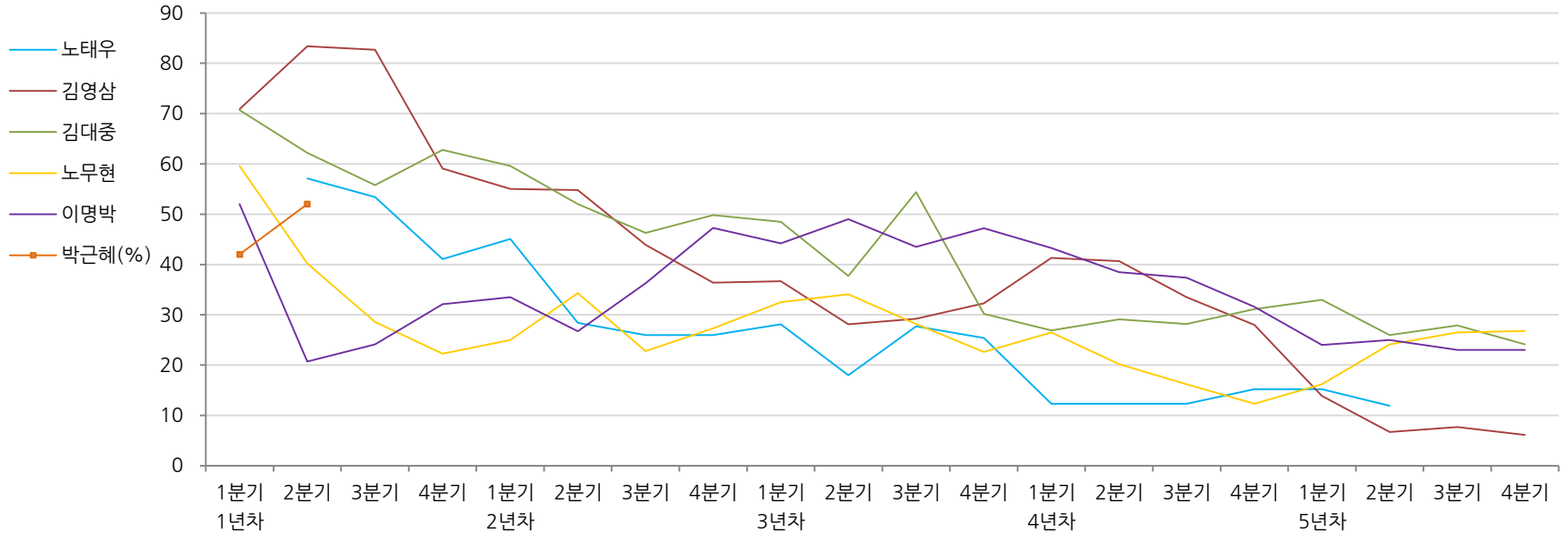
※ 2012년에는 매주 1,500명 이상 조사하고 그 다음 주 월요일 조사결과를 공개했으나, 2013년에는 매주 1,200명 이상 조사하고 그 주 금요일 조사결과를 공개합니다.

역대 대통령 직무 수행 평가 1988~2013

1988~2011년은 분기 내 여러 조사 결과의 중위수 기준, 2012년 이후는 데일리정치지표 조사 분기별 통합 결과, '잘하고 있다'→긍정, '잘못하고 있다'→부정 평가 비율

“귀하는 요즘 000 대통령이 대통령으로서의 직무를 잘 수행하고 있다고 보십니까, 혹은 잘못 수행하고 있다고 보십니까?
(긍정/부정을 답하지 않은 경우) 굳이 말씀하신다면, ‘잘하고 있다’와 ‘잘못하고 있다’ 중 어느 쪽입니까?”

◎ 역대 대통령 직무 수행 긍정 평가



◎ 역대 대통령 직무 수행 평가(%)

역대 대통령	재임연차	1년차				2년차				3년차				4년차				5년차			
		1분기	2분기	3분기	4분기	1분기	2분기	3분기	4분기	1분기	2분기	3분기	4분기	1분기	2분기	3분기	4분기	1분기	2분기	3분기	4분기
13대 노태우 (1988~1993)	긍정	-	57	53	41	45	28	26	-	28	18	28	25	12	-	-	15	-	12	-	-
	부정	-	16	25	27	25	41	45	-	40	62	55	54	40	-	-	41	-	56	-	-
14대 김영삼 (1993~1998)	긍정	71	83	83	59	55	55	44	36	37	28	29	32	41	41	34	28	14	7	8	6
	부정	7	4	6	18	24	21	25	33	34	41	45	39	33	37	40	47	65	74	78	74
15대 김대중 (1998~2003)	긍정	71	62	56	63	60	52	46	50	49	38	54	30	27	29	28	31	33	26	28	24
	부정	7	11	17	14	16	22	29	24	20	26	18	51	55	52	49	49	41	53	52	56
16대 노무현 (2003~2008)	긍정	60	40	29	22	25	34	23	27	33	34	28	23	27	20	16	12	16	24	27	27
	부정	19	41	53	62	57	46	60	57	55	53	61	67	63	70	74	79	78	66	64	62
17대 이명박 (2008~2013)	긍정	52	21	24	32	34	27	36	47	44	49	44	47	43	39	37	32	24	25	23	23
	부정	29	69	65	55	55	55	55	45	45	41	43	41	49	54	55	60	62	58	59	61
18대 박근혜 (2013~2018)	긍정	42	53																		
	부정	23	20																		

*취임 1년차 2분기는 모두 대통령 취임 100일 시점(5월 말~6월 초) 조사 결과 기준

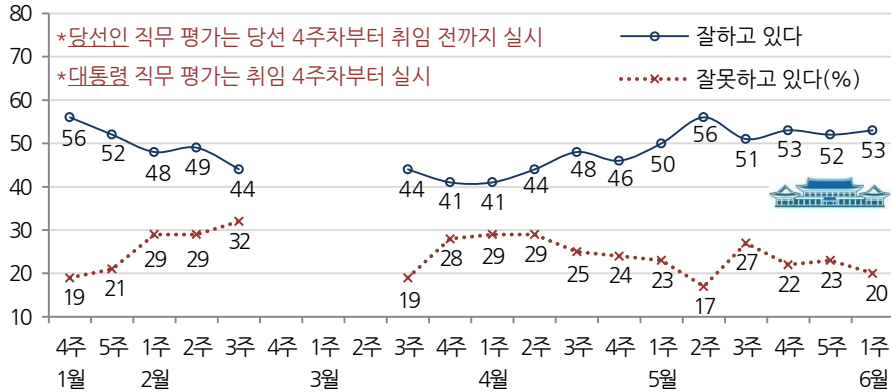


대통령 직무 수행 평가, 정당 지지도 - 최근 20주 주간(Weekly) 지표 추이

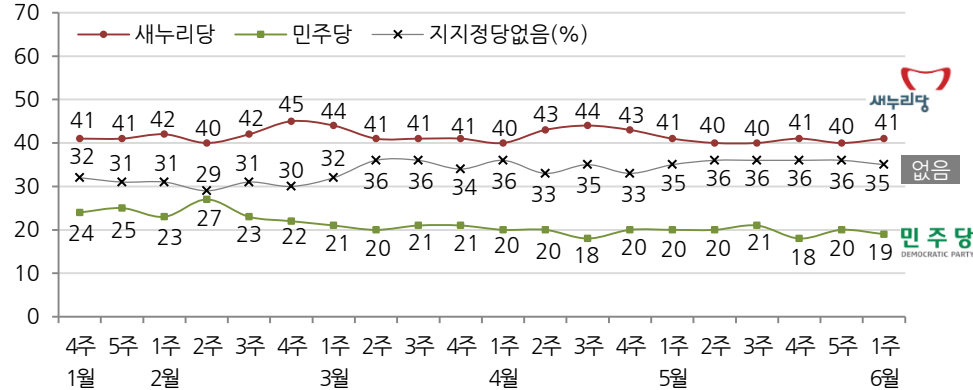
매주 월~목 통합 데이터 • 휴대전화 RDD 조사 • 매주 유효표본 약 1,200여 명 • 표본오차 ±2.8%포인트(95% 신뢰수준) • 최근 20주 평균 응답률 20%

- ◎ 귀하는 박근혜 (2월 3주까지 '대통령 당선인이 당선인으로서의'/ 3월 3주부터 '대통령이 대통령으로서의') 직무를 잘 수행하고 있다고 보십니까, 혹은 잘못 수행하고 있다고 보십니까? (긍정/부정을 답하지 않은 경우 굳이 말씀하신다면, '잘하고 있다'와 '잘못하고 있다' 중 어느 쪽입니까?)
- ◎ 현재 우리나라에는 새누리당, 민주당, 통합진보당, 진보정의당 등의 정당이 있습니다. 귀하는 어느 정당을 지지하십니까? ('모름/없음'인 경우) 그럼, 어느 정당에 조금이라도 더 호감이 가십니까?

◎ 대통령 (당선인) 현재 직무 수행 평가



◎ 정당 지지도

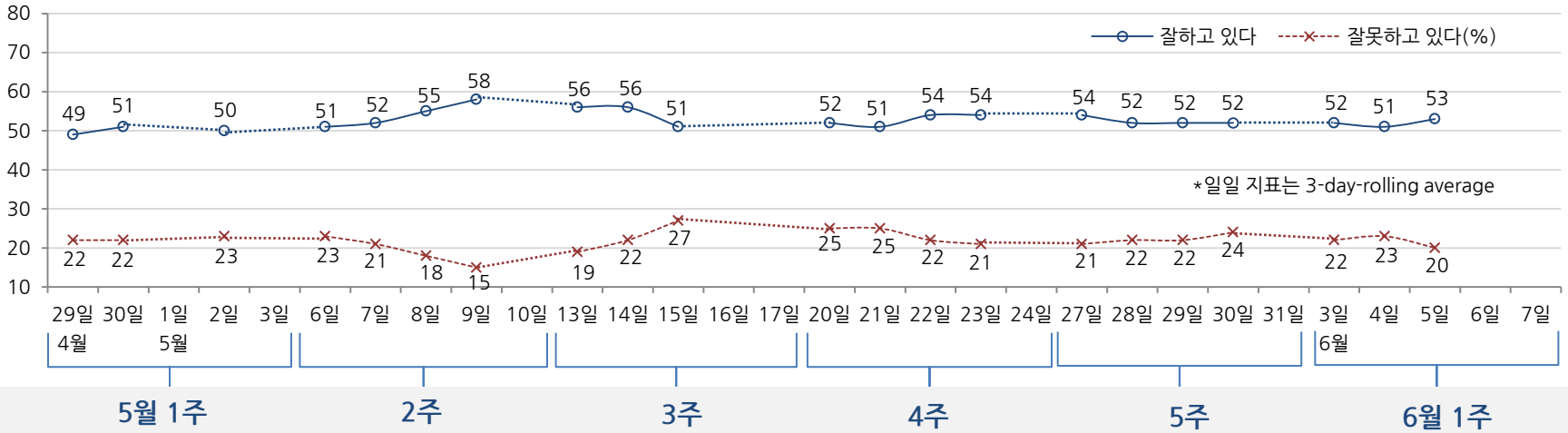


대통령 직무 수행 평가, 주요 정치 이슈 - 최근 6주 일일(Daily) 지표 추이

일일 지표는 3-day rolling average • 휴대전화 RDD 조사 • 일일 지표 기준 유효표본 약 900여 명 • 표본오차 ±3.3%포인트(95% 신뢰수준) • 최근 6주 평균 응답률 18%

◎ 귀하는 박근혜 대통령이 대통령으로서의 직무를 잘 수행하고 있다고 보십니까, 혹은 잘못 수행하고 있다고 보십니까?
(긍정/부정을 답하지 않은 경우) 굳이 말씀하신다면, '잘하고 있다'와 '잘못하고 있다' 중 어느 쪽입니까?

◎ 대통령 직무 수행 평가



5월 1주	2주	3주	4주	5주	6월 1주
29 미수금 정산까지 7명 잔류	4 민주, 5.4 전당대회	11 윤창중 기자회견-	19 노무현 전 대통령 추모	26 북, 박 대통령 첫 실명 비난	2 한-미 2015 연합전구사령부
29 진주의료원 정상화 촉구	당명 변경, 김한길 대표 선출	홍 이남기 홍보수석 반박	문화제, 일부 시민 김한길	27 6.15 남북 공동행사 불허	창설 합의
국회 결의안 통과	5 박, 미국으로 출국	13 박, 윤창중 파문 사과	민주당 대표에 항의	27 박, 시간제 일자리 인식전환	2 원세훈 개인 비리 포착 수사
30 연령 60세 연장법,	7 추가경정예산안 국회 통과	13 안철수, 10월 재보선 대비	19 여야 원내대표 첫 공식 회동	요구 발언, 관련 논란 확산	3 야권, 전재국 페이퍼컴퍼니
하도급법, 자본시장법	7 한미 정상회담	독자세력화 시사	22 북, 특사 중국 방문	28 정부, 140개 국정과제 확정	설립 비난
개정안 국회 본회의 통과	8 박, 미 상하원 합동회의 연설	14 정부, 개성공단 남북	22 안철수, '내일' 창립 발표,	29 밀양 송전탑 공사 잠정 중단	3 홍보수석 이정현 임명
30 검찰, 국정원 압수 수사	9 안철수 북지위 배경 재검토	실무회담 공식 계의	최장집-장하성 영입	29 경남도, 진주의료원 폐업	4 박 대통령 취임 100일
2 정부, 개성공단 입주기업	9 박, LA 재외동포 간담회	15 새누리 최경환,	22 이남기 홍보수석 사표 수리	야권, 강력 비난-철회 요구	5 국회, 원전 부품비리 관련
지원 대책 발표	9 성접대 의혹 업자 소환 조사	민주 전병헌 원내대표 선출	22 뉴스타파, 조세피난처 보도	30 박, 우간다 대통령과	주무부처 강력 비판
2 강동원 진보정의당 탈당	10 윤창중 대변인 경질	15 북극이사회 옵서버 진출	23 북, 6.15 행사 공동개최 제안	국내 첫 정상회담	5 한중 군 수뇌부, 북 핵무장
3 개성공단 남은 7인 귀환	박, 귀국	18 박, 5.18 기념식 참석	23 안철수, 보건복지위 배경	31 진주의료원 국정조사 합의	절대 반대 의견 일치
3 문성근, 민주통합당 탈당	* 여야 원내대표 선거전 돌입	18 북, 단거리 미사일 발사	* 5.18 민주화운동 정신 왜곡,	국정원 정치개입 막바지 수사	* 전두환 추징법 여야 공방
* 안철수, 상임위 배경 논란	* 남양유업 사건 관련	* 윤창중 사태 파문 확산	북한 개입설 방송, 일به 논란	* 라오스 탈북 청소년 강제복송	* 탈북 청소년 강제복송 논란
* 추경안 처리 난항	갑을 관계 불공정거래 논란	* 유통업체 밀어내기 관행 논란	* 밀양 송전탑 공사 재개-대치	* 외교부 비판 확산	

대통령 (당선인) 직무 수행 평가 - 주간(Weekly) 지표 / 일일(Daily) 지표 / 상세 결과

◎ 귀하는 박근혜 대통령 (당선인)이 대통령 (당선인)으로서의 직무를 잘 수행하고 있다고 보십니까, 혹은 잘못 수행하고 있다고 보십니까?
(공정/부정을 답하지 않은 경우) 굳이 말씀하신다면, '잘하고 있다'와 '잘못하고 있다' 중 어느 쪽입니까?

*대통령 당선인 직무 평가는 당선 4주차부터 실시 *대통령 직무 평가는 취임 4주차부터 실시

조사 시기		표본수	대통령 (당선인) 직무 수행 평가			
			잘하고 있다	잘못하고 있다	보통	의견유보
주간	01월 4주(21~25)	1,569	56%	19%	10%	15%
주간	01월 5주(28~01)	1,511	52%	21%	5%	21%
주간	02월 1주(04~08)	1,218	48%	29%	6%	17%
주간	02월 2주(13~15)	1,006	49%	29%	5%	17%
주간	02월 3주(18~21)	1,234	44%	32%	8%	16%
주간	02월 4주(25~01)	취임첫주				
주간	03월 1주(04~08)					
주간	03월 2주(11~15)					
주간	03월 3주(18~21)	1,211	44%	19%	8%	30%
주간	03월 4주(25~28)	1,218	41%	28%	10%	22%
주간	04월 1주(01~05)	1,224	41%	29%	8%	22%
주간	04월 2주(08~11)	1,220	44%	29%	8%	18%
주간	04월 3주(15~18)	1,205	48%	25%	7%	20%
주간	04월 4주(22~25)	1,214	46%	24%	10%	21%
주간	05월 1주(30~02)	1,005	50%	23%	7%	21%
주간	05월 2주(06~09)	1,210	56%	17%	8%	19%
주간	05월 3주(13~15)	1,003	51%	27%	8%	14%
주간	05월 4주(20~23)	1,217	53%	22%	8%	17%
주간	05월 5주(27~30)	1,216	52%	23%	10%	15%
주간	06월 1주(03~05)	1,007	53%	20%	11%	16%
일일	05/27(월)	912	54%	21%	9%	17%
일일	05/28(화)	910	52%	22%	9%	17%
일일	05/29(수)	908	52%	22%	10%	16%
일일	05/30(목)	912	52%	24%	9%	15%
일일	05/31(금)					
일일	06/03(월)	945	52%	22%	10%	16%
일일	06/04(화)	986	51%	23%	10%	16%
일일	06/05(수)	1,007	53%	20%	11%	16%
일일	06/06(목)	현충일				
일일	06/07(금)					

*일일 지표는 3-day-rolling average,

2013년 6월 1주		표본수	대통령 직무 수행 평가			
			잘하고 있다	잘못하고 있다	보통	의견유보
전체		1,007	53%	20%	11%	16%
지역별	서울	208	54%	19%	8%	19%
	인천/경기	288	47%	17%	15%	20%
	강원	31	-	-	-	-
	대전/세종/충청	102	50%	31%	14%	4%
	광주/전라	103	40%	28%	14%	17%
	대구/경북	104	65%	15%	6%	14%
	부산/울산/경남	159	60%	21%	7%	12%
	제주	11	-	-	-	-
	연령별	19-29세	185	42%	17%	10%
30-39세		206	35%	36%	13%	16%
40-49세		218	38%	26%	20%	17%
50-59세		179	68%	14%	7%	10%
60세 이상		220	80%	6%	4%	9%
성별	남성	499	55%	21%	10%	14%
	여성	508	50%	19%	12%	19%
주요 지지 정당별	새누리당	416	78%	6%	5%	11%
	민주당	194	38%	35%	15%	11%
	지지정당없음	352	35%	24%	16%	26%
직업별	농/임/어업	28	-	-	-	-
	자영업	129	48%	23%	13%	15%
	블루칼라	130	58%	13%	11%	18%
	화이트칼라	306	44%	25%	15%	16%
	가정주부	245	61%	17%	8%	14%
	학생	91	40%	23%	10%	26%
	무직/기타	78	70%	11%	5%	14%
	주관적 생활수준별	상/중상	119	54%	12%	15%
중		426	51%	23%	10%	16%
중하		261	49%	23%	14%	15%
하		182	58%	17%	8%	17%

* 응답에서 '잘함/못함 어느 쪽도 아니다' → 보통, '모르겠다/말할 수 없다' → 의견유보로 분류

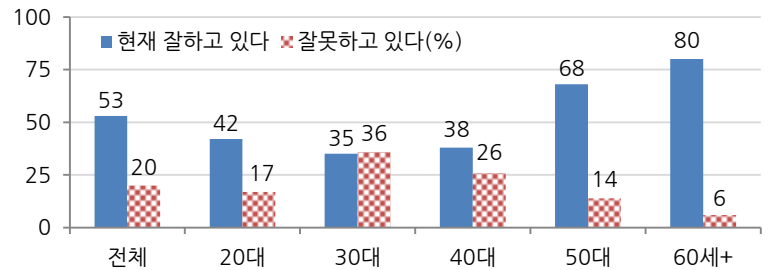
* 50표본 미만은 수치를 제시하지 않음

대통령 직무 수행 평가 이유 - 2013년 6월 1주

- ◎ 귀하는 박근혜 대통령이 대통령으로서의 직무를 잘 수행하고 있다고 보십니까, 혹은 잘못 수행하고 있다고 보십니까?
(긍정/부정을 답하지 않은 경우) 굳이 말씀하신다면, '잘하고 있다'와 '잘못하고 있다' 중 어느 쪽입니까?
- ◎ 어떤 점에서 잘하고/잘못하고 있다고 생각하시는지 구체적으로 한 가지만 말씀해 주십시오.(자유응답)

대통령 직무 수행 긍정 평가 이유(530명)		대통령 직무 수행 부정 평가 이유(202명)	
열심히 한다/노력한다	23%	인사 잘못함/검증되지 않은 인사 등용	45%
대북 정책	16%	국민소통 미흡/너무 비공개/투명하지 않다	9%
주관, 소신 있음/여론에 끌려가지 않음	12%	전반적으로 많이 부족하다	6%
복지 정책 확대(보육, 노인, 청년, 교육 등)	7%	국정 운영이 원활하지 않다	5%
외교/국제 관계	6%	경제 정책	5%
신뢰/믿음이 간다	6%	공약 실천 미흡/공약에 대한 입장 바뀜	5%
서민을 위한 노력/서민 정책 추진	5%	독선/독단적/자기 중심	5%
안정적인 국정운영	3%	대북 정책	4%
공약 실천/약속을 지킨다	3%	복지/서민 위한 정책 미흡	3%
추진력이 있다	2%	주관/소신 부족	3%
시끄럽지 않다/잡음 없다/신중하다	2%	외교 문제	2%
어려운 상황에 잘 대처/위기극복	2%	기타	4%
경제 정책/경제 현안 처리	1%	모름/응답거절	3%
전반적으로 잘한다	1%		
도덕성/사심 없음/비리 없음	1%		
기타	1%		
모름/응답거절	8%		

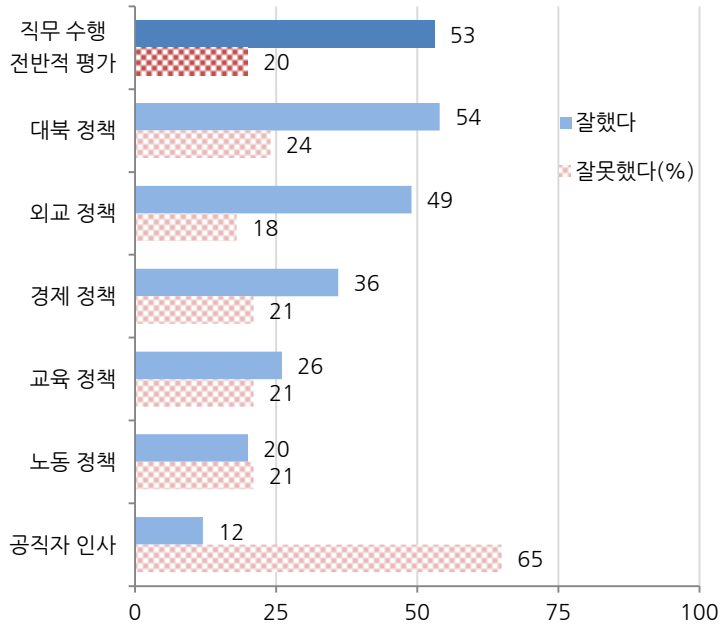
◎ 대통령 직무 수행 평가 - 연령별 - 6월 1주(취임 15주차)



박근혜 대통령 취임 100일 분야별 평가 - 요약

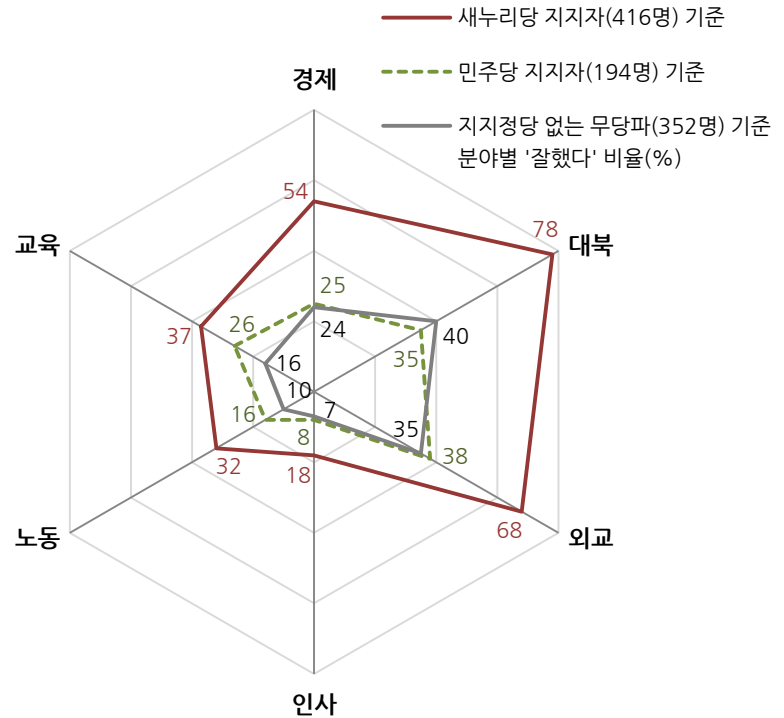
- ◎ 귀하는 박근혜 대통령이 대통령으로서의 직무를 잘 수행하고 있다고 보십니까, 혹은 잘못 수행하고 있다고 보십니까?
(긍정/부정을 답하지 않은 경우) 굳이 말씀하신다면, '잘하고 있다'와 '잘못하고 있다' 중 어느 쪽입니까?
- ◎ 귀하께서는 박근혜 대통령이 취임 후 지금까지 (경제 정책/ 대 북한 정책/ 외교 정책/ 공직자 인사/ 노동 정책/ 교육 정책)을 잘해 왔다고 생각하십니까, 혹은 잘해 오지 못했다고 생각하십니까?

◎ 대통령 취임 100일 분야별 평가 - 전체



*직무 수행 전반적 평가는 취임 15주차(2013년 6월 1주) 기준

◎ 대통령 취임 100일 분야별 평가 - 지지정당별 '잘했다' 비율



박근혜 대통령 취임 100일 분야별 평가 (1) - 경제 정책 / 대북 정책

◎ 귀하께서는 박근혜 대통령이 취임 후 지금까지 경제 정책을 잘해 왔다고 생각하십니까, 혹은 잘해 오지 못했다고 생각하십니까?

◎ 귀하께서는 박근혜 대통령이 취임 후 지금까지 대 북한 정책을 잘해 왔다고 생각하십니까, 혹은 잘해 오지 못했다고 생각하십니까?

2013년 6월 1주		표본수	취임 100일 분야별 평가 - 경제 정책				
			잘했다	잘못했다	어느 쪽도 아니다	모름/응답거절	
전체		1,007	36%	21%	24%	19%	
지역별	서울	208	38%	21%	21%	21%	
	인천/경기	288	32%	25%	24%	20%	
	강원	31	-	-	-	-	
	대전/세종/충청	102	27%	18%	35%	21%	
	광주/전라	103	26%	27%	26%	21%	
	대구/경북	104	50%	13%	17%	20%	
	부산/울산/경남	159	43%	19%	25%	13%	
	제주	11	-	-	-	-	
	연령별	19-29세	185	30%	21%	29%	20%
	30-39세	206	28%	35%	23%	15%	
	40-49세	218	30%	27%	26%	16%	
	50-59세	179	41%	13%	26%	20%	
	60세 이상	220	52%	7%	18%	23%	
성별	남성	499	36%	23%	24%	17%	
	여성	508	37%	19%	24%	21%	
주요 지지 정당별	새누리당	416	54%	10%	21%	15%	
	민주당	194	25%	34%	28%	12%	
	지지정당없음	352	24%	24%	25%	27%	
직업별	농/임/어업	28	-	-	-	-	
	자영업	129	32%	25%	25%	17%	
	블루칼라	130	45%	17%	23%	15%	
	화이트칼라	306	25%	29%	26%	19%	
	가정주부	245	44%	16%	20%	20%	
	학생	91	30%	21%	28%	21%	
	무직/기타	78	51%	9%	20%	20%	
	주관적 생활수준별	상/중상	119	39%	21%	20%	21%
		중	426	36%	22%	27%	15%
	중하	261	30%	23%	25%	21%	
	하	182	45%	16%	18%	22%	
직무평가별	긍정평가자	530	55%	6%	23%	16%	
	부정평가자	202	12%	57%	20%	12%	

* 50표본 미만은 수치를 제시하지 않음.

2013년 6월 1주		표본수	취임 100일 분야별 평가 - 대북 정책				
			잘했다	잘못했다	어느 쪽도 아니다	모름/응답거절	
전체		1,007	54%	24%	10%	11%	
지역별	서울	208	55%	24%	10%	10%	
	인천/경기	288	58%	21%	10%	12%	
	강원	31	-	-	-	-	
	대전/세종/충청	102	49%	33%	14%	4%	
	광주/전라	103	39%	38%	10%	13%	
	대구/경북	104	69%	16%	5%	10%	
	부산/울산/경남	159	51%	23%	12%	14%	
	제주	11	-	-	-	-	
	연령별	19-29세	185	43%	28%	11%	18%
	30-39세	206	37%	34%	16%	13%	
	40-49세	218	47%	35%	12%	7%	
	50-59세	179	70%	16%	7%	7%	
	60세 이상	220	74%	9%	6%	11%	
성별	남성	499	57%	24%	11%	8%	
	여성	508	51%	25%	10%	14%	
주요 지지 정당별	새누리당	416	78%	7%	8%	7%	
	민주당	194	35%	46%	14%	5%	
	지지정당없음	352	40%	29%	12%	19%	
직업별	농/임/어업	28	-	-	-	-	
	자영업	129	54%	23%	11%	12%	
	블루칼라	130	58%	21%	11%	10%	
	화이트칼라	306	46%	34%	11%	9%	
	가정주부	245	58%	20%	11%	12%	
	학생	91	52%	28%	6%	14%	
	무직/기타	78	70%	10%	8%	12%	
	주관적 생활수준별	상/중상	119	54%	28%	10%	9%
		중	426	52%	29%	10%	9%
	중하	261	54%	23%	13%	10%	
	하	182	58%	15%	8%	19%	
직무평가별	긍정평가자	530	74%	10%	7%	9%	
	부정평가자	202	20%	59%	16%	5%	

* 50표본 미만은 수치를 제시하지 않음.

박근혜 대통령 취임 100일 분야별 평가 (2) - 외교 정책 / 공직자 인사

◎ 귀하께서는 박근혜 대통령이 취임 후 지금까지 외교 정책을 잘해 왔다고 생각하십니까, 혹은 잘해 오지 못했다고 생각하십니까?

◎ 귀하께서는 박근혜 대통령이 취임 후 지금까지 공직자 인사를 잘해 왔다고 생각하십니까, 혹은 잘해 오지 못했다고 생각하십니까?

2013년 6월 1주		취임 100일 분야별 평가 - 외교 정책					
		표본수	잘했다	잘못했다	어느 쪽도 아니다	모름/응답거절	
2013년 5월 3주 전체		1,007	49%	18%	16%	17%	
지역별	서울	208	50%	14%	17%	18%	
	인천/경기	288	49%	19%	16%	16%	
	강원	31	-	-	-	-	
	대전/세종/충청	102	47%	22%	20%	10%	
	광주/전라	103	39%	19%	16%	27%	
	대구/경북	104	59%	13%	11%	17%	
	부산/울산/경남	159	47%	22%	16%	15%	
	제주	11	-	-	-	-	
	연령별	19-29세	185	40%	15%	20%	25%
	30-39세	206	35%	31%	19%	15%	
	40-49세	218	43%	27%	19%	11%	
	50-59세	179	59%	11%	16%	15%	
	60세 이상	220	67%	6%	8%	20%	
성별	남성	499	53%	18%	16%	12%	
	여성	508	45%	18%	16%	21%	
주요 지지 정당별	새누리당	416	68%	9%	12%	11%	
	민주당	194	38%	26%	18%	18%	
	지지정당없음	352	35%	22%	19%	24%	
직업별	농/임/어업	28	-	-	-	-	
	자영업	129	53%	18%	14%	15%	
	블루칼라	130	55%	16%	15%	14%	
	화이트칼라	306	45%	26%	17%	13%	
	가정주부	245	45%	14%	19%	22%	
	학생	91	39%	19%	16%	27%	
	무직/기타	78	66%	9%	10%	15%	
	주관적 생활수준별	상/중상	119	49%	16%	15%	20%
		중	426	48%	22%	17%	13%
	중하	261	47%	18%	18%	17%	
	하	182	51%	12%	15%	21%	
직무평가별	긍정평가자	530	67%	7%	12%	14%	
	부정평가자	202	21%	49%	18%	11%	

* 50표본 미만은 수치를 제시하지 않음.

2013년 6월 1주		취임 100일 분야별 평가 - 공직자 인사					
		표본수	잘했다	잘못했다	어느 쪽도 아니다	모름/응답거절	
전체		1,007	12%	65%	10%	13%	
지역별	서울	208	11%	65%	11%	13%	
	인천/경기	288	11%	68%	11%	10%	
	강원	31	-	-	-	-	
	대전/세종/충청	102	7%	69%	9%	15%	
	광주/전라	103	9%	67%	7%	18%	
	대구/경북	104	11%	63%	12%	15%	
	부산/울산/경남	159	17%	61%	10%	12%	
	제주	11	-	-	-	-	
	연령별	19-29세	185	7%	57%	14%	22%
	30-39세	206	13%	73%	7%	7%	
	40-49세	218	7%	80%	8%	4%	
	50-59세	179	14%	67%	8%	11%	
	60세 이상	220	17%	48%	13%	22%	
성별	남성	499	11%	68%	12%	9%	
	여성	508	12%	62%	8%	17%	
주요 지지 정당별	새누리당	416	18%	56%	13%	14%	
	민주당	194	8%	76%	8%	8%	
	지지정당없음	352	7%	69%	8%	16%	
직업별	농/임/어업	28	-	-	-	-	
	자영업	129	11%	72%	11%	7%	
	블루칼라	130	13%	59%	10%	18%	
	화이트칼라	306	5%	77%	11%	7%	
	가정주부	245	15%	58%	7%	19%	
	학생	91	10%	58%	12%	20%	
	무직/기타	78	23%	56%	12%	9%	
	주관적 생활수준별	상/중상	119	17%	61%	9%	14%
		중	426	12%	68%	11%	9%
	중하	261	8%	71%	9%	12%	
	하	182	12%	55%	10%	22%	
직무평가별	긍정평가자	530	18%	54%	13%	14%	
	부정평가자	202	3%	90%	3%	4%	

* 50표본 미만은 수치를 제시하지 않음.

박근혜 대통령 취임 100일 분야별 평가 (3) - 노동 정책 / 교육 정책

◎ 귀하께서는 박근혜 대통령이 취임 후 지금까지 노동 정책을 잘해 왔다고 생각하십니까, 혹은 잘해 오지 못했다고 생각하십니까?

◎ 귀하께서는 박근혜 대통령이 취임 후 지금까지 교육 정책을 잘해 왔다고 생각하십니까, 혹은 잘해 오지 못했다고 생각하십니까?

2013년 6월 1주		취임 100일 분야별 평가 - 노동 정책					
		표본수	잘했다	잘못했다	어느 쪽도 아니다	모름/응답거절	
2013년 5월 3주 전체		1,007	20%	21%	17%	41%	
지역별	서울	208	16%	20%	17%	47%	
	인천/경기	288	20%	21%	16%	43%	
	강원	31	-	-	-	-	
	대전/세종/충청	102	19%	30%	17%	33%	
	광주/전라	103	17%	26%	15%	42%	
	대구/경북	104	23%	15%	26%	36%	
	부산/울산/경남	159	25%	22%	18%	36%	
	제주	11	-	-	-	-	
	연령별	19-29세	185	15%	25%	23%	38%
	30-39세	206	13%	34%	19%	33%	
	40-49세	218	18%	23%	21%	38%	
	50-59세	179	28%	14%	12%	47%	
	60세 이상	220	28%	10%	12%	49%	
성별	남성	499	19%	25%	20%	36%	
	여성	508	22%	17%	15%	45%	
주요 지지 정당별	새누리당	416	32%	10%	19%	39%	
	민주당	194	16%	32%	18%	34%	
	지지정당없음	352	10%	25%	15%	49%	
직업별	농/임/어업	28	-	-	-	-	
	자영업	129	26%	17%	15%	42%	
	블루칼라	130	21%	23%	15%	41%	
	화이트칼라	306	15%	31%	20%	34%	
	가정주부	245	23%	13%	15%	48%	
	학생	91	17%	17%	21%	45%	
	무직/기타	78	24%	19%	16%	41%	
	주관적 생활수준별	상/중상	119	25%	19%	19%	37%
		중	426	22%	23%	18%	37%
	중하	261	19%	21%	18%	42%	
	하	182	15%	16%	18%	51%	
직무평가별	긍정평가자	530	29%	11%	19%	41%	
	부정평가자	202	11%	46%	13%	29%	

* 50표본 미만은 수치를 제시하지 않음.

2013년 6월 1주		취임 100일 분야별 평가 - 교육 정책					
		표본수	잘했다	잘못했다	어느 쪽도 아니다	모름/응답거절	
전체		1,007	26%	21%	18%	34%	
지역별	서울	208	23%	20%	19%	37%	
	인천/경기	288	24%	22%	19%	34%	
	강원	31	-	-	-	-	
	대전/세종/충청	102	19%	24%	21%	36%	
	광주/전라	103	28%	23%	16%	33%	
	대구/경북	104	29%	18%	21%	32%	
	부산/울산/경남	159	36%	20%	14%	31%	
	제주	11	-	-	-	-	
	연령별	19-29세	185	22%	22%	21%	35%
	30-39세	206	24%	31%	22%	23%	
	40-49세	218	21%	28%	22%	28%	
	50-59세	179	34%	12%	15%	39%	
	60세 이상	220	32%	12%	11%	45%	
성별	남성	499	25%	20%	22%	34%	
	여성	508	28%	23%	15%	35%	
주요 지지 정당별	새누리당	416	37%	13%	17%	33%	
	민주당	194	26%	32%	23%	19%	
	지지정당없음	352	16%	22%	17%	44%	
직업별	농/임/어업	28	-	-	-	-	
	자영업	129	26%	16%	21%	37%	
	블루칼라	130	29%	23%	11%	37%	
	화이트칼라	306	19%	26%	25%	30%	
	가정주부	245	33%	18%	14%	35%	
	학생	91	20%	25%	19%	36%	
	무직/기타	78	33%	15%	15%	36%	
	주관적 생활수준별	상/중상	119	26%	22%	19%	33%
		중	426	27%	21%	21%	31%
	중하	261	27%	23%	17%	33%	
	하	182	24%	18%	13%	44%	
직무평가별	긍정평가자	530	35%	13%	18%	34%	
	부정평가자	202	16%	41%	16%	27%	

* 50표본 미만은 수치를 제시하지 않음.

정당 지지도 - 최근 20주 주간(Weekly) 지표 / 최근 2주 일일(Daily) 지표 / 최근 1주 상세 결과

◎ 현재 우리나라에는 새누리당, 민주당, 통합진보당, 진보정의당 등의 정당이 있습니다. 귀하는 어느 정당을 지지하십니까?
(‘모름/없음’인 경우) 그럼, 어느 정당에 조금이라도 더 호감이 가십니까?

조사 시기		표본수	정당 지지도					모름/없음
			새누리당	민주당	통합진보당	진보정의당	기타 정당	
주간	01월 4주(21~25)	1,569	41%	24%	2%	1%	0%	32%
주간	01월 5주(28~01)	1,511	41%	25%	2%	1%	0%	31%
주간	02월 1주(04~08)	1,218	42%	23%	2%	1%	1%	31%
주간	02월 2주(13~15)	1,006	40%	27%	3%	1%	0%	29%
주간	02월 3주(18~21)	1,234	42%	23%	2%	2%	0%	31%
주간	02월 4주(25~28)	1,216	45%	22%	2%	1%	0%	30%
주간	03월 1주(04~07)	1,239	44%	21%	2%	1%	0%	32%
주간	03월 2주(11~14)	1,245	41%	20%	2%	1%	0%	36%
주간	03월 3주(18~21)	1,211	41%	21%	1%	1%	0%	36%
주간	03월 4주(25~28)	1,218	41%	21%	2%	1%	1%	34%
주간	04월 1주(01~04)	1,224	40%	20%	2%	1%	0%	36%
주간	04월 2주(08~11)	1,220	43%	20%	2%	1%	1%	33%
주간	04월 3주(15~18)	1,205	44%	18%	2%	1%	0%	35%
주간	04월 4주(22~25)	1,214	43%	20%	2%	1%	1%	33%
주간	05월 1주(30~02)	1,005	41%	20%	2%	1%	1%	35%
주간	05월 2주(06~09)	1,210	40%	20%	1%	1%	1%	36%
주간	05월 3주(13~15)	1,003	40%	21%	2%	1%	0%	36%
주간	05월 4주(20~23)	1,217	41%	18%	3%	1%	1%	36%
주간	05월 5주(27~30)	1,216	40%	20%	2%	1%	1%	36%
주간	06월 1주(03~05)	1,007	41%	19%	3%	1%	0%	35%
일일	05/27(월)	912	42%	19%	2%	1%	1%	37%
일일	05/28(화)	910	41%	18%	2%	1%	1%	37%
일일	05/29(수)	908	41%	19%	2%	1%	1%	36%
일일	05/30(목)	912	40%	21%	2%	1%	1%	35%
일일	05/31(금)							
일일	06/03(월)	945	40%	20%	2%	1%	1%	36%
일일	06/04(화)	986	40%	19%	3%	1%	1%	36%
일일	06/05(수)	1,007	41%	19%	3%	1%	0%	35%
일일	06/06(목)	현충일						
일일	06/07(금)							

*일일 지표는 3-day-rolling average

2013년 6월 1주		표본수	정당 지지도					없음	
			새누리당	민주당	통합진보당	진보정의당	기타 정당		
전체		1,007	41%	19%	3%	1%	0%	35%	
지역별	서울	208	44%	18%	3%	1%	0%	35%	
	인천/경기	288	38%	17%	3%	2%	0%	40%	
	강원	31	-	-	-	-	-	-	
	대전/세종/충청	102	34%	28%	1%	0%	0%	38%	
	광주/전라	103	12%	33%	4%	3%	3%	44%	
	대구/경북	104	67%	8%	4%	2%	0%	20%	
	부산/울산/경남	159	50%	19%	2%	2%	0%	28%	
	제주	11	-	-	-	-	-	-	
	연령별	19-29세	185	26%	22%	0%	1%	1%	50%
30-39세		206	25%	25%	3%	3%	0%	43%	
40-49세		218	32%	26%	7%	2%	0%	32%	
50-59세		179	54%	15%	3%	0%	0%	28%	
60세 이상		220	68%	9%	0%	0%	0%	23%	
성별	남성	499	41%	20%	2%	2%	0%	35%	
	여성	508	41%	19%	3%	1%	0%	35%	
직업별	농/임/어업	28	-	-	-	-	-	-	
	자영업	129	40%	22%	2%	0%	1%	36%	
	블루칼라	130	43%	21%	3%	4%	0%	29%	
	화이트칼라	306	31%	21%	4%	1%	1%	41%	
	가정주부	245	53%	14%	3%	2%	0%	27%	
	학생	91	26%	28%	1%	0%	0%	44%	
	무직/기타	78	60%	8%	0%	0%	0%	31%	
	주관적 생활수준별	상/중상	119	42%	20%	5%	0%	2%	32%
		중	426	40%	18%	2%	2%	0%	37%
중하		261	40%	23%	3%	0%	1%	32%	
하		182	46%	16%	2%	3%	0%	34%	

* 50표본 미만은 수치를 제시하지 않음



주간 응답자 특성표

주요 분석 단위별 표본오차(95% 신뢰수준 기준)와 지역/성/지지정당/직업/생활수준과 연령 분포 구성입니다. 2012년 12월 행정안전부 주민등록 인구통계 기준 8개 권역/성/연령별 가중 처리 결과.

- ◎ 귀하는 어느 시도에 살고 계십니까? 주소지 기준으로 말씀해 주십시오. (저희가 전화번호를 무작위 추출해 지역을 알지 못합니다.)
- ◎ 실례지만, 귀하의 연세는 올해 어떻게 되십니까?
- ◎ 귀하의 직업은 무엇입니까?
- ◎ 우리 국민들의 생활수준을 상, 중상, 중, 중하, 하의 다섯 단계로 나눈다면 귀댁의 생활수준은 어디에 속한다고 생각하십니까?

2013년 6월 1주		표본수	표본오차	전체 구성비
전체		1,007	±3.1%P	100%
지역별	서울	208	±6.8%P	21%
	인천/경기	288	±5.8%P	29%
	강원	31	±17.6%P	3%
	대전/세종/충청	102	±9.7%P	10%
	광주/전라	103	±9.7%P	10%
	대구/경북	104	±9.6%P	10%
	부산/울산/경남	159	±7.8%P	16%
	제주	11	±29.5%P	1%
연령별	19-29세	185	±7.2%P	18%
	30-39세	206	±6.8%P	20%
	40-49세	218	±6.6%P	22%
	50-59세	179	±7.3%P	18%
	60세 이상	220	±6.6%P	22%
성별	남성	499	±4.4%P	50%
	여성	508	±4.3%P	50%
주요	새누리당	416	±4.8%P	41%
지지 정당별	민주당	194	±7.0%P	19%
	지지정당없음	352	±5.2%P	35%
직업별	농/임/어업	28	±18.5%P	3%
	자영업	129	±8.6%P	13%
	블루칼라	130	±8.6%P	13%
	화이트칼라	306	±5.6%P	30%
	가정주부	245	±6.3%P	24%
	학생	91	±10.3%P	9%
	무직/기타	78	±11.1%P	8%
	주관적 생활수준	상/중상	119	±9.0%P
중	426	±4.7%P	42%	
중하	261	±6.1%P	26%	
하	182	±7.3%P	18%	
응답거절	18	±23.1%P	2%	

* 표본오차는 95% 신뢰수준 기준

2013년 6월 1주		표본수	연령 분포				
			19~29세	30대	40대	50대	60세+
전체		1,007	18%	20%	22%	18%	22%
지역별	서울	208	20%	22%	21%	12%	26%
	인천/경기	288	19%	22%	24%	18%	17%
	강원	31	-	-	-	-	-
	대전/세종/충청	102	25%	12%	21%	19%	23%
	광주/전라	103	10%	25%	21%	18%	26%
	대구/경북	104	17%	18%	21%	20%	24%
	부산/울산/경남	159	18%	19%	22%	20%	21%
	제주	11	-	-	-	-	-
성별	남성	499	20%	21%	22%	19%	18%
	여성	508	17%	20%	21%	16%	26%
주요	새누리당	416	12%	12%	17%	23%	36%
	민주당	194	21%	26%	29%	13%	10%
직업별	지지정당없음	352	26%	25%	20%	14%	14%
	농/임/어업	28	-	-	-	-	-
	자영업	129	6%	20%	32%	30%	12%
	블루칼라	130	16%	21%	23%	23%	17%
	화이트칼라	306	16%	35%	29%	16%	4%
	가정주부	245	4%	16%	20%	19%	42%
	학생	91	95%	3%	1%	0%	1%
	무직/기타	78	16%	4%	3%	10%	67%
주관적 생활수준	상/중상	119	27%	15%	29%	13%	17%
	중	426	23%	22%	23%	18%	15%
	중하	261	15%	26%	23%	16%	19%
	하	182	9%	13%	15%	22%	42%
응답거절	18	-	-	-	-	-	

* 50표본 미만은 수치를 제시하지 않음

한국갤럽 데일리 오피니언

한국갤럽은 1974년 6월 박무익 회장이 설립한 한국 최초의 법인 형태 조사 전문 회사입니다.

1980년대부터 대통령 직무 수행 평가와 정당 지지도 조사 결과를 발표해 왔으며, 우리 국민의 기이(奇異)가 이름을 알고 있는 조사회사입니다.

한국갤럽은 2012년부터 조사의 중립성, 지속성, 대표성을 확보한 '한국갤럽 데일리 오피니언'을 제공합니다.

관심 있는 분이든 누구나, 무료로, 매주 월요일, 한국갤럽 홈페이지 www.gallup.co.kr 에서 새로운 결과를 만나실 수 있습니다.

- 중립성: 정치권, 이해 관계자, 특정 언론의 의뢰가 아닌, 한국갤럽이 자체 기획, 운영, 공개합니다.
- 지속성: 특정 이벤트, 특정 시기, 단 하루의 조사 표본 영향력을 최소화하기 위해 연중 지속적으로 주 5일 추적 조사합니다.
- 대표성: 전국 유권자 모집단의 특성을 최대한 반영하기 위해 무선 RDD 표본 프레임을 이용합니다.

무작위로 생성한 휴대전화 번호를 이용해 한국갤럽 조사원이 전화를 걸어 매일 300명, 매주 1,200명 이상 유효표본을 확보합니다.

매일 수집한 데이터는 지역, 성, 연령 특성에 따라 다음 방법으로 사후 가중처리합니다.

- 하루 데이터는 전국 8천여, 성/연령대 특성 비율로 림(Rim) 가중
- 일일(Daily) 지표는 당일과 직전 이틀 데이터를 3일 이동 평균(3-day-rolling average)
- 주간(weekly) 지표는 월~금 데이터를 통합해 전국 8천여, 성/연령대 특성 비율로 셀(cell) 가중

한국갤럽 조사에 관심 가져주셔서 고맙습니다.

한국갤럽 데일리 오피니언은 한국갤럽의 자산이므로 상업적 용도의 재판매를 금지합니다. 인용하실 때에는 반드시 출처를 밝혀주십시오.

문의: 한국갤럽 02-3702-2100(대표)/2571/2621/2622 또는 한국갤럽 홈페이지 Q&A