

# 한국갤럽 <sup>데일리</sup> 오피니언

GALLUP KOREA POLITICAL INDEX

정치 - 경제 - 사회 - 생활 - 문화  
매주 새로운 Opinion Index를 제공합니다.

제71호 • 2013년 6월 2주

역대 대통령 직무 수행 평가 1988~2013 • 대통령 직무 수행 평가/이유 • 정당 지지도 • 대통령 국정 우선 과제 • 국회/여야 정당 역할 수행 평가  
최근 20주 주간(Weekly) 지표 추이 - 최근 6주 일일(Daily) 지표 추이 - 지역/연령/성/지지정당/직업/생활수준별 지표 - 응답자 특성표  
2013년 6월 10~13일 • 휴대전화 RDD 조사 • 유효표본 전국 성인 1,211명 • 표본오차 ± 2.8%포인트(95% 신뢰수준) • 응답률 19%

## ◎ 한국갤럽 데일리 오피니언 조사 방법 안내

한국갤럽 데일리 오피니언은 응답률 제고를 위해 조사원이 직접 묻고 응답 받는 인터뷰 방식으로 진행합니다. 또한 전국 유권자 대표성을 최대한 확보하기 위해 휴대전화 RDD를 기본 표본 프레임으로 합니다. 단, 휴대전화만으로는 접근하기 어려운 여성, 고연령대 등을 보완하기 위해 일부 집전화 RDD 조사를 병행하며 반영 비율은 평균 15% 내외입니다.

## ◎ 한국갤럽 유무선 RDD 혼합조사설계, 선거여론조사 관련 연구논문

한국갤럽은 2010년 이후 유선전화(일반 집전화)와 무선전화(휴대전화) RDD 조사 과정과 결과를 수차례 비교 연구해 왔고, 2011년 서울시장 보궐선거 예측조사에 유무선 RDD 혼합조사설계를 적용해 2012년 2월 응용통계연구 25권 1호에 연구논문으로 게재한 바 있습니다.

선거여론조사와 전화조사 방법론에 관심 있는 분은 아래 논문을 참고해주시고,

(아래 링크는 모바일기기에서는 열리지 않습니다. PC 또는 한국갤럽 홈페이지를 찾아주세요.)

→ [유무선 RDD를 결합한 혼합조사설계: 2011 서울시장 보궐선거 예측조사 사례 연구](#)

→ [선거시기 여론조사 정확성 제고 방안\(언론중재 2012 여름호 특집논문\)](#)

39<sup>th</sup>

Top of Mind Brand since 1974





한국갤럽 박무익 회장/설립자

한국갤럽 데일리 오피니언 독자 여러분, 안녕하십니까?

1974년 문을 연 저희 연구소가 우리 국민의 기쁨이 이룸을 아는 조사회사로 성장한 것은 저희 조사에 협조해주신 우리 국민들 덕분입니다. 저희는 그에 보답하는 마음으로 2012년부터 자체 기획, 운영하는 정치 지표를 누구나 이용하실 수 있도록 매주 제공해 왔습니다.

2013년에는 정치뿐 아니라 사회, 경제, 생활, 문화 등 다양한 분야의 의견을 수렴하는 대한민국 대표 오피니언 인덱스로 한 단계 더 흥미로운 자료를 제공해 드리고자 합니다.

여론조사의 홍수 속에 '정확한 자' 하나를 제공하고자 시작한 저희 노력이 여론의 흐름을 읽으시는 데에 도움 되시기를 바랍니다.

저희 한국갤럽에 몸 담고 있는 한 사람, 한 사람은 공정하고 신뢰 받는 여론조사 기관으로서 사명을 다하기 위해 계속 노력하겠습니다.

2013년 1월

한국갤럽조사연구소를 대표하여 박 무 익

## 한국갤럽조사연구소

한국갤럽은 1974년 6월 박무익 회장이 설립한 한국 최초의 법인 형태 조사 전문 회사입니다.

1980년대부터 대통령 직무 수행 평가와 정당 지지도 조사 결과를 발표해 왔으며, 우리 국민 71%가 이룸을 알고 있는 조사회사입니다.

## 한국갤럽 데일리 오피니언의 특징

2012년 1월부터 평일 오전 10시~오후 6시까지 휴대전화 RDD 조사를 연중 실시해 그 결과를 매주 금요일 공개합니다. 조사의 중립성, 지속성, 대표성을 확보한 한국갤럽 데일리 오피니언은 필요하신 분 누구나 무료로 열람하실 수 있습니다.

- **중립성:** 정치권, 이해 관계자, 특정 언론의 의뢰가 아닌, **한국갤럽이 자체 기획, 운영, 공개**합니다.
- **지속성:** 특정 이벤트, 특정 시기, 단 하루의 조사 표본 영향력을 최소화하기 위해 **연중 지속적으로 조사**합니다.
- **대표성:** 전국 유권자 모집단의 특성을 최대한 반영하기 위해 **휴대전화 RDD 표본 프레임**을 이용합니다.

## 조사 방법 / 지표 산출 방법

한국갤럽 조사원이 무작위로 생성된 휴대전화 번호로 전화를 걸어 매일 300명 이상, 매주 1,200명 이상 유효표본을 확보합니다. 매일 수집한 데이터는 지역, 성, 연령 특성에 따라 다음 방법으로 사후 가중처리합니다.

- 하루 데이터는 전국 8권역, 성/연령대 특성 비율로 림(Rim) 가중
- 일일(Daily) 지표는 당일과 직전 이틀 데이터를 3일 이동 평균(3-day-rolling average)
- 주간(Weekly) 지표는 월~금 데이터를 통합해 전국 8권역, 성/연령대 특성 비율로 셀(Cell) 가중

## 표본오차 / 해석 시 주의사항

한국갤럽 데일리 오피니언에서 일일 지표의 표본크기는 약 900여 명, 주간 지표의 표본크기는 약 1,200여 명입니다.

유효 표본크기 900명일 때 표본오차(95% 신뢰수준)는  $\pm 3.3\%$ 포인트, 1,200명일 때  $\pm 2.8\%$ 포인트입니다.

표본오차 이외에도 불완전한 표본추출들, 응답 거절, 질문에 대한 혼동 등 조사 과정 중 발생하는 비표본오차가 존재할 수 있습니다.

표본오차는 이런 요인을 배제하고 비교적 완전한 표본추출들에서 확률추출한 경우를 가정한 것이므로 해석에 주의를 요합니다.

**문의** 한국갤럽 02-3702-2100(대표)/2571/2621/2622 | [한국갤럽 홈페이지 Q&A](#)

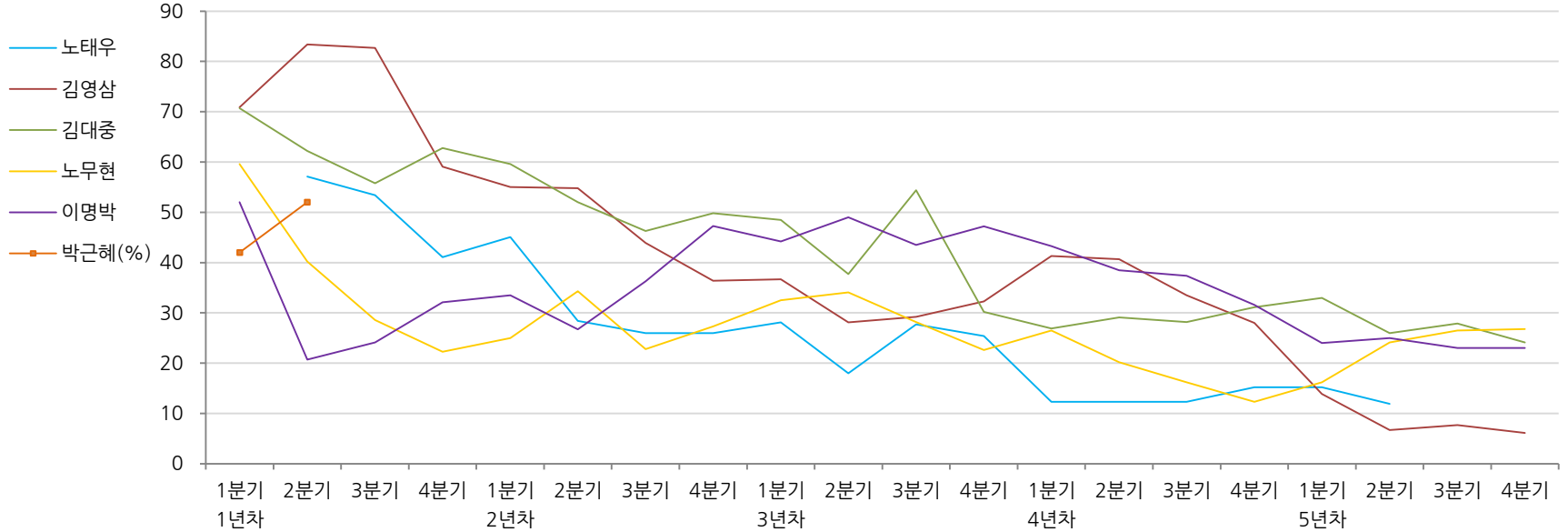
※ 2012년에는 매주 1,500명 이상 조사하고 그 다음 주 월요일 조사결과를 공개했으나, 2013년에는 매주 1,200명 이상 조사하고 그 주 금요일 조사결과를 공개합니다.

# 역대 대통령 직무 수행 평가 1988~2013

1988~2011년은 분기 내 여러 조사 결과의 중위수 기준, 2012년 이후는 데일리정치지표 조사 분기별 통합 결과, '잘하고 있다'→긍정, '잘못하고 있다'→부정 평가 비율

“귀하는 요즘 000 대통령이 대통령으로서의 직무를 잘 수행하고 있다고 보십니까, 혹은 잘못 수행하고 있다고 보십니까?  
(긍정/부정을 답하지 않은 경우) 굳이 말씀하신다면, ‘잘하고 있다’와 ‘잘못하고 있다’ 중 어느 쪽입니까?”

## ◎ 역대 대통령 직무 수행 긍정 평가



## ◎ 역대 대통령 직무 수행 평가(%)

역대 대통령	재임연차	1년차				2년차				3년차				4년차				5년차			
		1분기	2분기	3분기	4분기	1분기	2분기	3분기	4분기	1분기	2분기	3분기	4분기	1분기	2분기	3분기	4분기	1분기	2분기	3분기	4분기
13대 노태우 (1988~1993)	긍정	-	57	53	41	45	28	26	-	28	18	28	25	12	-	-	15	-	12	-	-
	부정	-	16	25	27	25	41	45	-	40	62	55	54	40	-	-	41	-	56	-	-
14대 김영삼 (1993~1998)	긍정	71	83	83	59	55	55	44	36	37	28	29	32	41	41	34	28	14	7	8	6
	부정	7	4	6	18	24	21	25	33	34	41	45	39	33	37	40	47	65	74	78	74
15대 김대중 (1998~2003)	긍정	71	62	56	63	60	52	46	50	49	38	54	30	27	29	28	31	33	26	28	24
	부정	7	11	17	14	16	22	29	24	20	26	18	51	55	52	49	49	41	53	52	56
16대 노무현 (2003~2008)	긍정	60	40	29	22	25	34	23	27	33	34	28	23	27	20	16	12	16	24	27	27
	부정	19	41	53	62	57	46	60	57	55	53	61	67	63	70	74	79	78	66	64	62
17대 이명박 (2008~2013)	긍정	52	21	24	32	34	27	36	47	44	49	44	47	43	39	37	32	24	25	23	23
	부정	29	69	65	55	55	55	55	45	45	41	43	41	49	54	55	60	62	58	59	61
18대 박근혜 (2013~2018)	긍정	42	53																		
	부정	23	20																		

\*취임 1년차 2분기는 모두 대통령 취임 100일 시점(5월 말~6월 초) 조사 결과 기준

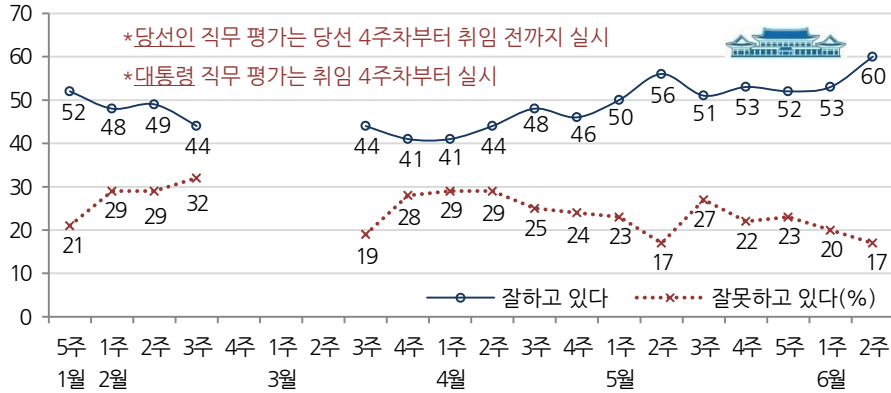


# 대통령 직무 수행 평가, 정당 지지도 - 최근 20주 주간(Weekly) 지표 추이

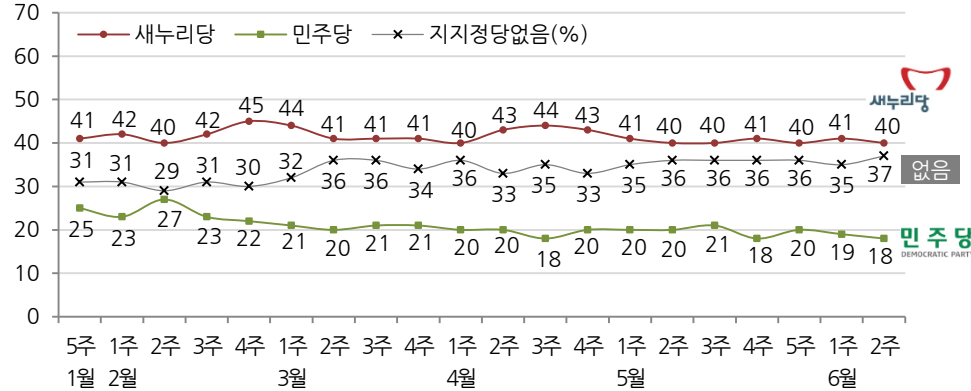
매주 월~목 통합 데이터 • 휴대전화 RDD 조사 • 매주 유효표본 약 1,200여 명 • 표본오차 ±2.8%포인트(95% 신뢰수준) • 최근 20주 평균 응답률 20%

- ◎ 귀하는 박근혜 (2월 3주까지 '대통령 당선인이 당선인으로서의'/ 3월 3주부터 '대통령이 대통령으로서의') 직무를 잘 수행하고 있다고 보십니까, 혹은 잘못 수행하고 있다고 보십니까?  
(긍정/부정을 답하지 않은 경우) 굳이 말씀하신다면, '잘하고 있다'와 '잘못하고 있다' 중 어느 쪽입니까?
- ◎ 현재 우리나라에는 새누리당, 민주당, 통합진보당, 진보정의당 등의 정당이 있습니다. 귀하는 어느 정당을 지지하십니까? ('모름/없음'인 경우) 그럼, 어느 정당에 조금이라도 더 호감이 가십니까?

◎ 대통령 (당선인) 현재 직무 수행 평가



◎ 정당 지지도

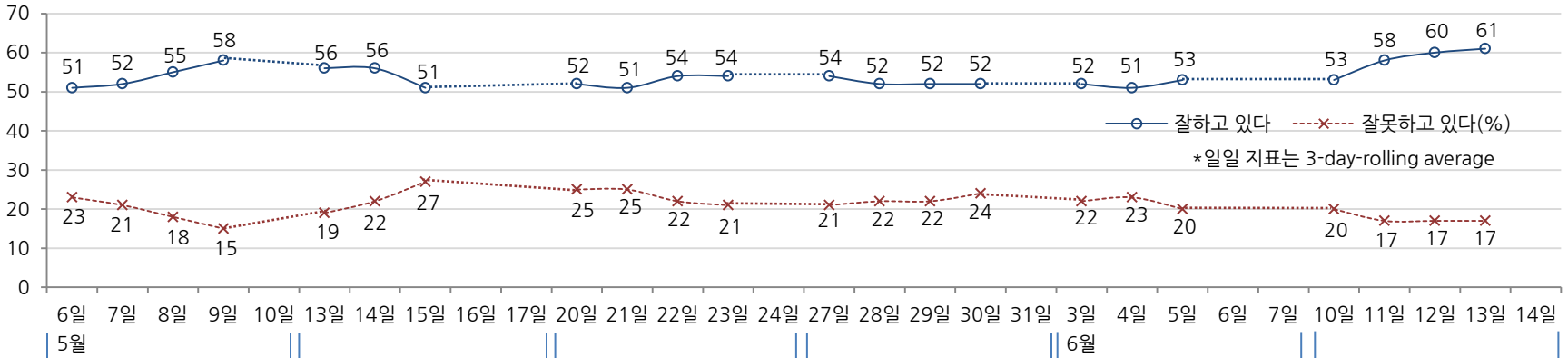


# 대통령 직무 수행 평가, 주요 정치 이슈 - 최근 6주 일일(Daily) 지표 추이

일일 지표는 3-day rolling average • 휴대전화 RDD 조사 • 일일 지표 기준 유효표본 약 900여 명 • 표본오차 ±3.3%포인트(95% 신뢰수준) • 최근 6주 평균 응답률 18%

◎ 귀하는 박근혜 대통령이 대통령으로서의 직무를 잘 수행하고 있다고 보십니까, 혹은 잘못 수행하고 있다고 보십니까?  
(공정/부정을 답하지 않은 경우) 굳이 말씀하신다면, '잘하고 있다'와 '잘못하고 있다' 중 어느 쪽입니까?

## ◎ 대통령 직무 수행 평가



5월 2주	3주	4주	5주	6월 1주	2주
4   민주, 5.4 전당대회 당명 변경, 김한길 대표 선출	11   윤창중 기자회견- 홍 이남기 홍보수석 반박	19   노무현 전 대통령 추모 문화제, 일부 시민 김한길	26   박, 차 대통령 첫 실명 비난	2   한-미 2015 연합전구사령부 창설 합의	9   남북 수석대표 회의
5   박, 미국으로 출국	13   박, 윤창중 파문 사과	27   문화제, 일부 시민 김한길 민주당 대표에 항의	27   박, 시간제 일자리 인식전환 요구 발언, 관련 논란 확산	2   원세훈 개인 비리 포착 수사	9   정책네트워크 '내일' 개소식
7   추가경정예산안 국회 통과	13   안철수, 10월 재보선 대비 독자세력화 시사	19   여야 원내대표 첫 공식 회동	28   정부, 140개 국정과제 확정	3   야권, 전재국 페이퍼컴퍼니 설립 비난	10   박, 중구청 박정희 기념공원 조성 반대 의견 피력
7   한미 정상회담	14   정부, 개성공단 남북 실무회담 공식 제의	22   북, 특사 중국 방문	29   밀양 송전탑 공사 잠정 중단	3   홍보수석 이정현 임명	11   검찰, 원세훈 불구속 기소
8   박, 미 상하원 합동회의 연설	15   새누리 최경환, 민주 전병헌 원내대표 선출	22   안철수, '내일' 창립 발표, 최장집-장하성 영입	29   경남도, 진주의료원 폐업 야권, 강력 비난-철회 요구	4   박 대통령 취임 100일	11   12일 예정 남북회담 무산
9   안철수 복지위 배정 재검토	15   새누리 최경환, 민주 전병헌 원내대표 선출	22   이남기 홍보수석 사표 수리	30   박, 우간다 대통령과 국내 첫 정상회담	5   국회, 원전 부품비리 관련 주무부처 강력 비판	11   박, 전직 대통령 추징금, 원전 비리 과거 정부 비판
9   박, LA 재외동포 간담회	18   박, 5.18 기념식 참석	23   북, 6.15 행사 공동개최 제안	31   진주의료원 국정조사 합의	5   한중 군 수뇌부, 북 핵무장 절대 반대 의견 일치	11   진주의료원 해산 조례안 통과
9   성접대 의혹 업자 소환 조사	18   박, 단거리 미사일 발사	23   안철수, 보건복지위 배정	* 5.18 민주화운동 정신 왜곡, 북한 개입설 방송, 일베 논란	6   북, 남북 회담 제의	12   민주, 국정원 국정조사 촉구
10   윤창중 대변인 경질 박, 귀국	* 윤창중 사태 파문 확산 * 유통업체 밀어내기 관행 논란	* 밀양 송전탑 공사 재개-대치	* 라오스 탈북 청소년 강제복송 * 외교부 비판 확산	* 전두환 추징법 여야 공방 * 탈북 청소년 강제복송 논란	13   공공의료 국정조사 착수 13   홍준표, 증인-주민투표 거부 복지부 재심의 요구 * 국회 대정부 질문

# 대통령 (당선인) 직무 수행 평가 - 주간(Weekly) 지표 / 일일(Daily) 지표 / 상세 결과

◎ 귀하는 박근혜 대통령 (당선인)이 대통령 (당선인)으로서의 직무를 잘 수행하고 있다고 보십니까, 혹은 잘못 수행하고 있다고 보십니까?  
(공정/부정을 답하지 않은 경우) 굳이 말씀하신다면, '잘하고 있다'와 '잘못하고 있다' 중 어느 쪽입니까?

\*대통령 당선인 직무 평가는 당선 4주차부터 실시 \*대통령 직무 평가는 취임 4주차부터 실시

조사 시기		표본수	대통령 (당선인) 직무 수행 평가			
			잘하고 있다	잘못하고 있다	어느 쪽도 아니다	모름/응답거절
주간	01월 5주(28~01)	1,511	52%	21%	5%	21%
주간	02월 1주(04~08)	1,218	48%	29%	6%	17%
주간	02월 2주(13~15)	1,006	49%	29%	5%	17%
주간	02월 3주(18~21)	1,234	44%	32%	8%	16%
주간	02월 4주(25~01)	취임첫주				
주간	03월 1주(04~08)					
주간	03월 2주(11~15)					
주간	03월 3주(18~21)	1,211	44%	19%	8%	30%
주간	03월 4주(25~28)	1,218	41%	28%	10%	22%
주간	04월 1주(01~05)	1,224	41%	29%	8%	22%
주간	04월 2주(08~11)	1,220	44%	29%	8%	18%
주간	04월 3주(15~18)	1,205	48%	25%	7%	20%
주간	04월 4주(22~25)	1,214	46%	24%	10%	21%
주간	05월 1주(30~02)	1,005	50%	23%	7%	21%
주간	05월 2주(06~09)	1,210	56%	17%	8%	19%
주간	05월 3주(13~15)	1,003	51%	27%	8%	14%
주간	05월 4주(20~23)	1,217	53%	22%	8%	17%
주간	05월 5주(27~30)	1,216	52%	23%	10%	15%
주간	06월 1주(03~05)	1,007	53%	20%	11%	16%
주간	06월 2주(10~13)	1,211	60%	17%	10%	14%
일일	06/03(월)	945	52%	22%	10%	16%
일일	06/04(화)	986	51%	23%	10%	16%
일일	06/05(수)	1,007	53%	20%	11%	16%
일일	06/06(목)	현충일				
일일	06/07(금)					
일일	06/10(월)	975	53%	20%	10%	16%
일일	06/11(화)	934	58%	17%	9%	15%
일일	06/12(수)	908	60%	17%	9%	14%
일일	06/13(목)	908	61%	17%	9%	13%
일일	06/14(금)					

\*일일 지표는 3-day-rolling average,

2013년 6월 2주		표본수	대통령 직무 수행 평가				
			잘하고 있다	잘못하고 있다	어느 쪽도 아니다	모름/응답거절	
전체		1,211	60%	17%	10%	14%	
지역별	서울	251	58%	16%	10%	16%	
	인천/경기	347	57%	21%	10%	12%	
	강원	37	-	-	-	-	
	대전/세종/충청	123	60%	22%	8%	10%	
	광주/전라	124	53%	16%	11%	20%	
	대구/경북	125	72%	10%	8%	10%	
	부산/울산/경남	192	62%	13%	11%	14%	
	제주	13	-	-	-	-	
	연령별	19-29세	218	47%	26%	5%	22%
		30-39세	242	36%	27%	15%	21%
40-49세		269	53%	18%	14%	15%	
50-59세		229	76%	10%	7%	7%	
60세 이상		253	87%	3%	5%	5%	
성별	남성	600	60%	19%	9%	12%	
	여성	611	60%	15%	10%	15%	
주요 지지 정당별	새누리당	489	85%	4%	6%	6%	
	민주당	224	45%	28%	15%	12%	
	지지정당없음	452	44%	22%	11%	23%	
직업별	농/임/어업	50	76%	4%	8%	12%	
	자영업	161	67%	9%	13%	11%	
	블루칼라	173	62%	15%	11%	11%	
	화이트칼라	349	49%	25%	12%	14%	
	가정주부	282	69%	11%	7%	13%	
	학생	95	38%	32%	4%	26%	
	무직/기타	102	72%	10%	6%	12%	
	주관적 생활수준별	상/중상	130	60%	25%	5%	10%
중		477	55%	17%	13%	15%	
중하		324	58%	18%	9%	15%	
하	260	70%	11%	6%	12%		

\* 5표본 미만은 수치를 제시하지 않음

# 대통령 직무 수행 평가 이유 - 2013년 6월 2주

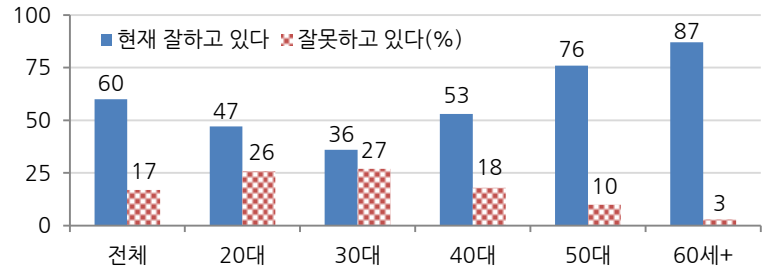
◎ 귀하는 박근혜 대통령이 대통령으로서의 직무를 잘 수행하고 있다고 보십니까, 혹은 잘못 수행하고 있다고 보십니까?

(긍정/부정을 답하지 않은 경우) 굳이 말씀하신다면, '잘하고 있다'와 '잘못하고 있다' 중 어느 쪽입니까?

◎ 어떤 점에서 잘하고/잘못하고 있다고 생각하시는지 구체적으로 한 가지만 말씀해 주십시오.(자유응답)

대통령 직무 수행 긍정 평가 이유(726명)		대통령 직무 수행 부정 평가 이유(203명)	
대북 정책	25%	인사 잘못함/검증되지 않은 인사 등용	30%
열심히 한다/노력한다	17%	국민소통 미흡/너무 비공개/투명하지 않다	14%
주관, 소신 있음/여론에 끌려가지 않음	15%	공약 실천 미흡/공약에 대한 입장 바뀜	11%
신뢰/믿음이 간다	7%	독선/독단적/자기 중심	7%
외교/국제 관계	5%	대북 정책	6%
복지 정책 확대(보육, 노인, 청년, 교육 등)	5%	경제 정책	6%
서민을 위한 노력/서민 정책 추진	4%	복지/서민 위한 정책 미흡	5%
전반적으로 잘한다	3%	국정 운영이 원활하지 않다	5%
시끄럽지 않다/잡음 없다/신중하다	3%	전반적으로 많이 부족하다	4%
공약 실천/약속을 지킨다	2%	주관/소신 부족	1%
안정적인 국정 운영	2%	기타	3%
추진력이 있다	2%	모름/응답거절	5%
어려운 상황에 잘 대처/위기극복	2%		
경제 정책/경제 현안 처리	1%		
도덕성/사심 없음/비리 없음	1%		
기타	1%		
모름/응답거절	5%		

◎ 대통령 직무 수행 평가 - 연령별 - 6월 2주(취임 16주차)



# 대통령 국정 우선 과제 - 2013년 6월 2주

◎ 귀하께서는 현 대통령이 우선적으로 해결해야 할 우리나라의 당면 과제가 무엇이라고 생각하십니까?  
무엇이든 좋으니 한 가지만 말씀해 주십시오.(자유응답)

대통령 당선인 국정 우선 과제 - 당선 직후 MBC-한국갤럽 2012년 12월 29일(1,052명)		대통령 국정 우선 과제 - 취임 8주차 한국갤럽 데일리 2013년 4월 3주(1,205명)		대통령 국정 우선 과제 - 취임 12주차 한국갤럽 데일리 2013년 5월 3주(1,003명)		대통령 국정 우선 과제 - 취임 16주차 한국갤럽 데일리 2013년 6월 2주(1,211명)	
경기회복/경제활성화	17%	<b>남북 관계 개선/북핵 문제 해결</b>	<b>27%</b>	경기회복/경제활성화	18%	남북 관계 개선/북핵 문제 해결	16%
일자리창출/실업문제	16%	경기회복/경제활성화	12%	남북 관계 개선/북핵 문제 해결	16%	일자리창출/실업문제	16%
서민을 위한 정책 추진	14%	일자리창출/실업문제	11%	일자리창출/실업문제	14%	경기회복/경제활성화	14%
물가 안정	8%	물가 안정	9%	물가 안정	8%	서민을 위한 정책 추진	9%
복지 정책 확대	7%	서민을 위한 정책 추진	7%	서민을 위한 정책 추진	7%	물가 안정	7%
빈부격차/사회양극화 해소	6%	복지 정책 확대	6%	복지 정책 확대	5%	복지 정책 확대	6%
경제 민주화	3%	빈부격차/사회양극화 해소	4%	정치 안정, 개혁	5%	빈부격차/사회양극화 해소	4%
정치 안정, 개혁	2%	부동산 안정	3%	부정부패 척결	3%	부정부패 척결	4%
부동산 안정	2%	정치 안정, 개혁	3%	빈부격차/사회양극화 해소	3%	부동산 안정	3%
사회안정/질서확립	2%	공교육 정상화/교육문제	2%	부동산 안정	2%	공교육 정상화/교육문제	2%
지역간 차이, 지역감정 해소	2%	경제 민주화	1%	공교육 정상화/교육문제	2%	정치 안정, 개혁	2%
국민과의 소통 확대	2%	지역간 차이, 지역감정 해소	1%	경제 민주화	1%	국민과의 소통 확대	1%
서민 세금 감면(감세)	1%	서민 세금 감면(감세)	1%	사회안정/질서확립	1%	사회안정/질서확립	1%
<b>남북 관계 개선/북핵 문제 해결</b>	<b>1%</b>	부정부패 척결	1%	국민과의 소통 확대	1%	경제 민주화	1%
공교육 정상화/교육문제	1%	국민과의 소통 확대	1%	농어촌 문제	1%	서민 세금 감면(감세)	1%
부정부패 척결	1%	기타	4%	지역간 차이, 지역감정 해소	1%	대미관계 개선 등 외교	1%
농어촌 문제	1%	모름/응답거절	6%	기타	4%	농어촌 문제	1%
부자 세금 확대(증세)	1%			모름/응답거절	6%	기타	5%
기타	8%					모름/응답거절	5%
모름/응답거절	6%						



# 국회 역할 수행 평가 - 2013년 6월 2주

- ◎ 귀하께서는 요즘 국회가 국회의 역할을 잘 수행하고 있다고 보십니까, 혹은 잘못 수행하고 있다고 보십니까?  
 (긍정/부정을 답하지 않은 경우) 굳이 말씀하신다면, '잘하고 있다'와 '잘못하고 있다' 중 어느 쪽입니까?  
 ◎ 어떤 점에서 잘하고/잘못하고 있다고 생각하시는지 구체적으로 한 가지만 말씀해 주십시오.(자유응답)

		표본수	국회 역할 수행 평가			
			잘하고 있다	잘못하고 있다	어느 쪽도 아니다	모름/응답거절
2013년 5월 2주 전체		1,210	13%	71%	3%	13%
2013년 5월 3주 전체		1,003	10%	73%	4%	12%
2013년 6월 2주 전체		1,211	15%	65%	4%	17%
지역별	서울	251	17%	62%	5%	16%
	인천/경기	347	11%	71%	3%	15%
	강원	37	-	-	-	-
	대전/세종/충청	123	14%	64%	4%	19%
	광주/전라	124	16%	62%	3%	19%
	대구/경북	125	16%	54%	6%	24%
	부산/울산/경남	192	16%	64%	5%	15%
	제주	13	-	-	-	-
연령별	19-29세	218	15%	58%	4%	23%
	30-39세	242	7%	78%	4%	11%
	40-49세	269	10%	73%	4%	12%
	50-59세	229	16%	63%	4%	16%
	60세 이상	253	23%	51%	6%	21%
성별	남성	600	16%	67%	4%	13%
	여성	611	13%	62%	5%	20%
주요 지지 정당별	새누리당	489	23%	58%	5%	15%
	민주당	224	10%	70%	5%	15%
	지지정당없음	452	9%	68%	4%	19%
직업별	농/임/어업	50	23%	51%	3%	23%
	자영업	161	18%	64%	4%	14%
	블루칼라	173	13%	67%	4%	16%
	화이트칼라	349	10%	73%	5%	12%
	가정주부	282	17%	58%	5%	20%
	학생	95	12%	63%	5%	20%
	무직/기타	102	17%	59%	2%	21%
주관적 생활수준별	상/중상	130	15%	73%	3%	9%
	중	477	14%	66%	4%	15%
	중하	324	14%	64%	6%	15%
	하	260	15%	61%	3%	21%

\* 50표본 미만은 수치를 제시하지 않음.

국회 역할 수행 긍정 평가 이유(176명)		국회 역할 수행 부정 평가 이유(783명)	
여야 합의/여야가 잘 협조해서 일한다	31%	싸우기만 한다/소통 안함	22%
예전보다 나아졌다	18%	전반적으로 미흡/하는 일이 없다	20%
큰 문제가 없다	11%	자기 이익만 챙김/기득권, 특권 유지	17%
국민을 생각한다/국민 편에서 일한다	7%	당의 이익/입장에만 따른다/파벌 정치	9%
대북 정책/개성공단 문제 해결	4%	국민을 생각하지 않음/국민 여론 안 들음	6%
전반적으로 잘한다	3%	일 처리가 느리다/질질 끌기만 한다	4%
서민 복지 정책 노력	3%	신뢰가 안 간다/기대감이 없다	3%
경제민주화 법안 통과	1%	서민 복지 정책 미흡/민생 외면	3%
기타	4%	정부 정책 발목 잡기/야당 비협조	2%
모름/응답거절	20%	출석을 잘 안한다/직무 충실하지 않음	1%
		기타	3%
		모름/응답거절	9%

# 여야 정당 역할 수행 평가 - 2013년 6월 2주

◎ 귀하께서는 요즘 (새누리당이 여당으로서/ 민주당이 야당으로서) 할 일을 제대로 잘하고 있다고 보십니까, 혹은 잘못하고 있다고 보십니까?  
(긍정/부정을 답하지 않은 경우) 굳이 말씀하신다면, '잘하고 있다'와 '잘못하고 있다' 중 어느 쪽입니까?

2013년 6월 2주		표본수	새누리당의 여당 역할 수행 평가			
			잘하고 있다	잘못하고 있다	어느 쪽도 아니다	모름/응답거절
전체		1,211	28%	43%	9%	20%
지역별	서울	251	26%	45%	9%	20%
	인천/경기	347	26%	46%	10%	18%
	강원	37	-	-	-	-
	대전/세종/충청	123	24%	46%	9%	21%
	광주/전라	124	27%	44%	10%	19%
	대구/경북	125	36%	34%	8%	23%
	부산/울산/경남	192	30%	43%	10%	17%
	제주	13	-	-	-	-
	연령별	19-29세	218	25%	36%	7%
30-39세		242	16%	60%	8%	16%
40-49세		269	23%	50%	12%	15%
50-59세		229	35%	42%	10%	13%
60세 이상		253	40%	27%	11%	22%
성별	남성	600	30%	47%	9%	14%
	여성	611	25%	40%	10%	25%
주요 지지 정당별	새누리당	489	46%	28%	11%	14%
	민주당	224	18%	57%	8%	17%
	지지정당없음	452	13%	50%	9%	28%
직업별	농/임/어업	50	44%	21%	14%	20%
	자영업	161	35%	42%	8%	15%
	블루칼라	173	26%	46%	6%	21%
	화이트칼라	349	20%	55%	10%	16%
	가정주부	282	30%	36%	10%	23%
	학생	95	25%	37%	9%	29%
	무직/기타	102	32%	38%	12%	18%
	주관적 생활수준별	상/중상	130	25%	59%	8%
	중	477	30%	39%	10%	21%
	중하	324	26%	48%	9%	17%
	하	260	28%	40%	9%	23%

\* 50표본 미만은 수치를 제시하지 않음.

2013년 6월 2주		표본수	민주당의 야당 역할 수행 평가			
			잘하고 있다	잘못하고 있다	어느 쪽도 아니다	모름/응답거절
전체		1,211	15%	61%	6%	18%
지역별	서울	251	12%	66%	6%	15%
	인천/경기	347	16%	62%	5%	18%
	강원	37	-	-	-	-
	대전/세종/충청	123	8%	66%	4%	22%
	광주/전라	124	18%	55%	10%	16%
	대구/경북	125	15%	56%	6%	23%
	부산/울산/경남	192	18%	58%	7%	17%
	제주	13	-	-	-	-
	연령별	19-29세	218	17%	49%	4%
30-39세		242	9%	69%	7%	15%
40-49세		269	14%	67%	7%	12%
50-59세		229	14%	71%	5%	10%
60세 이상		253	19%	51%	7%	23%
성별	남성	600	16%	66%	5%	13%
	여성	611	13%	57%	6%	24%
주요 지지 정당별	새누리당	489	19%	62%	5%	14%
	민주당	224	15%	64%	8%	13%
	지지정당없음	452	10%	58%	6%	26%
직업별	농/임/어업	50	29%	46%	10%	16%
	자영업	161	15%	66%	7%	12%
	블루칼라	173	15%	61%	5%	18%
	화이트칼라	349	13%	68%	7%	12%
	가정주부	282	12%	59%	3%	26%
	학생	95	19%	47%	6%	28%
	무직/기타	102	15%	57%	7%	20%
	주관적 생활수준별	상/중상	130	18%	71%	4%
	중	477	14%	60%	7%	19%
	중하	324	15%	64%	5%	16%
	하	260	13%	59%	6%	22%

\* 50표본 미만은 수치를 제시하지 않음.

# 정당 지지도 - 최근 20주 주간(Weekly) 지표 / 최근 2주 일일(Daily) 지표 / 최근 1주 상세 결과

◎ 현재 우리나라에는 새누리당, 민주당, 통합진보당, 진보정의당 등의 정당이 있습니다. 귀하는 어느 정당을 지지하십니까?  
 ('모름/없음'인 경우) 그럼, 어느 정당에 조금이라도 더 호감이 가십니까?

조사 시기		표본수	정당 지지도					모름/없음
			새누리당	민주당	통합진보당	진보정의당	기타 정당	
주간	01월 5주(28~01)	1,511	41%	25%	2%	1%	0%	31%
주간	02월 1주(04~08)	1,218	42%	23%	2%	1%	1%	31%
주간	02월 2주(13~15)	1,006	40%	27%	3%	1%	0%	29%
주간	02월 3주(18~21)	1,234	42%	23%	2%	2%	0%	31%
주간	02월 4주(25~28)	1,216	45%	22%	2%	1%	0%	30%
주간	03월 1주(04~07)	1,239	44%	21%	2%	1%	0%	32%
주간	03월 2주(11~14)	1,245	41%	20%	2%	1%	0%	36%
주간	03월 3주(18~21)	1,211	41%	21%	1%	1%	0%	36%
주간	03월 4주(25~28)	1,218	41%	21%	2%	1%	1%	34%
주간	04월 1주(01~04)	1,224	40%	20%	2%	1%	0%	36%
주간	04월 2주(08~11)	1,220	43%	20%	2%	1%	1%	33%
주간	04월 3주(15~18)	1,205	44%	18%	2%	1%	0%	35%
주간	04월 4주(22~25)	1,214	43%	20%	2%	1%	1%	33%
주간	05월 1주(30~02)	1,005	41%	20%	2%	1%	1%	35%
주간	05월 2주(06~09)	1,210	40%	20%	1%	1%	1%	36%
주간	05월 3주(13~15)	1,003	40%	21%	2%	1%	0%	36%
주간	05월 4주(20~23)	1,217	41%	18%	3%	1%	1%	36%
주간	05월 5주(27~30)	1,216	40%	20%	2%	1%	1%	36%
주간	06월 1주(03~05)	1,007	41%	19%	3%	1%	0%	35%
주간	06월 2주(10~13)	1,211	40%	18%	2%	1%	0%	37%
일일	06/03(월)	945	40%	20%	2%	1%	1%	36%
일일	06/04(화)	986	40%	19%	3%	1%	1%	36%
일일	06/05(수)	1,007	41%	19%	3%	1%	0%	35%
일일	06/06(목)	현충일						
일일	06/07(금)							
일일	06/10(월)	975	40%	19%	3%	2%	1%	36%
일일	06/11(화)	934	40%	19%	2%	2%	1%	36%
일일	06/12(수)	908	41%	17%	3%	1%	0%	37%
일일	06/13(목)	908	40%	19%	2%	1%	0%	37%
일일	06/14(금)							

\*일일 지표는 3-day-rolling average

2013년 6월 2주		표본수	정당 지지도					없음	
			새누리당	민주당	통합진보당	진보정의당	기타 정당		
전체		1,211	40%	18%	2%	1%	0%	37%	
지역별	서울	251	42%	18%	3%	1%	1%	35%	
	인천/경기	347	37%	21%	2%	2%	0%	38%	
	강원	37	-	-	-	-	-	-	
	대전/세종/충청	123	35%	21%	0%	2%	0%	42%	
	광주/전라	124	16%	34%	4%	1%	0%	45%	
	대구/경북	125	60%	7%	0%	1%	1%	31%	
	부산/울산/경남	192	48%	13%	2%	1%	1%	34%	
	제주	13	-	-	-	-	-	-	
	연령별	19-29세	218	29%	19%	1%	2%	0%	48%
30-39세		242	22%	25%	4%	1%	0%	48%	
40-49세		269	30%	25%	4%	2%	0%	39%	
50-59세		229	59%	13%	1%	1%	1%	25%	
60세 이상		253	62%	9%	0%	0%	0%	28%	
성별	남성	600	41%	18%	1%	2%	1%	37%	
	여성	611	40%	19%	3%	1%	0%	37%	
직업별	농/임/어업	50	53%	21%	0%	0%	0%	25%	
	자영업	161	40%	23%	0%	1%	1%	34%	
	블루칼라	173	40%	20%	2%	2%	0%	36%	
	화이트칼라	349	29%	23%	3%	2%	0%	42%	
	가정주부	282	51%	12%	3%	0%	0%	34%	
	학생	95	33%	14%	2%	3%	0%	48%	
	무직/기타	102	51%	11%	1%	2%	0%	35%	
	주관적 생활수준별	상/중상	130	34%	27%	1%	2%	0%	36%
		중	477	43%	17%	3%	1%	0%	36%
중하		324	37%	17%	2%	3%	1%	40%	
하	260	43%	19%	2%	1%	0%	36%		

\* 50표본 미만은 수치를 제시하지 않음



# 주간 응답자 특성표

주요 분석 단위별 표본오차(95% 신뢰수준 기준)와 지역/성/지지정당/직업/생활수준과 연령 분포 구성입니다. 2012년 12월 행정안전부 주민등록 인구통계 기준 8개 권역/성/연령별 가중 처리 결과.

- ◎ 귀하는 어느 시도에 살고 계십니까? 주소지 기준으로 말씀해 주십시오. (저희가 전화번호를 무작위 추출해 지역을 알지 못합니다.)
- ◎ 실례지만, 귀하의 연세는 올해 어떻게 되십니까?
- ◎ 귀하의 직업은 무엇입니까?
- ◎ 우리 국민들의 생활수준을 상, 중상, 중, 중하, 하의 다섯 단계로 나눈다면 귀댁의 생활수준은 어디에 속한다고 생각하십니까?

2013년 6월 2주		표본수	표본오차	전체 구성비	
전체		1,211	±2.8%P	100%	
지역별	서울	251	±6.2%P	21%	
	인천/경기	347	±5.3%P	29%	
	강원	37	±16.1%P	3%	
	대전/세종/충청	123	±8.8%P	10%	
	광주/전라	124	±8.8%P	10%	
	대구/경북	125	±8.8%P	10%	
	부산/울산/경남	192	±7.1%P	16%	
	제주	13	±27.2%P	1%	
연령별	19-29세	218	±6.6%P	18%	
	30-39세	242	±6.3%P	20%	
	40-49세	269	±6.0%P	22%	
	50-59세	229	±6.5%P	19%	
	60세 이상	253	±6.2%P	21%	
성별	남성	600	±4.0%P	50%	
	여성	611	±4.0%P	50%	
주요	새누리당	489	±4.4%P	40%	
지지 정당별	민주당	224	±6.5%P	18%	
	지지정당없음	452	±4.6%P	37%	
직업별	농/임/어업	50	±13.9%P	4%	
	자영업	161	±7.7%P	13%	
	블루칼라	173	±7.5%P	14%	
	화이트칼라	349	±5.2%P	29%	
	가정주부	282	±5.8%P	23%	
	학생	95	±10.1%P	8%	
	무직/기타	102	±9.7%P	8%	
	주관적 생활수준	상/중상	130	±8.6%P	11%
		중	477	±4.5%P	39%
중하		324	±5.4%P	27%	
하		260	±6.1%P	21%	
응답거절	20	±21.9%P	2%		

\* 표본오차는 95% 신뢰수준 기준

2013년 6월 2주		표본수	연령 분포				
			19~29세	30대	40대	50대	60세+
전체		1,211	18%	20%	22%	19%	21%
지역별	서울	251	20%	22%	21%	19%	19%
	인천/경기	347	19%	22%	24%	18%	17%
	강원	37	-	-	-	-	-
	대전/세종/충청	123	18%	20%	21%	19%	23%
	광주/전라	124	17%	18%	21%	18%	26%
	대구/경북	125	17%	18%	21%	20%	24%
	부산/울산/경남	192	18%	19%	22%	20%	21%
	제주	13	-	-	-	-	-
성별	남성	600	19%	21%	23%	19%	18%
	여성	611	17%	19%	22%	18%	23%
주요	새누리당	489	13%	11%	17%	27%	32%
	민주당	224	19%	27%	30%	14%	11%
직업별	지지정당없음	452	23%	26%	23%	12%	16%
	농/임/어업	50	0%	2%	8%	21%	68%
	자영업	161	3%	14%	35%	40%	8%
	블루칼라	173	15%	21%	24%	22%	18%
	화이트칼라	349	20%	36%	29%	13%	2%
	가정주부	282	2%	16%	21%	20%	41%
	학생	95	98%	2%	0%	0%	0%
	무직/기타	102	17%	8%	9%	12%	53%
	주관적 생활수준	상/중상	130	20%	24%	33%	13%
중		477	22%	21%	23%	21%	14%
중하		324	18%	25%	19%	18%	19%
하		260	10%	11%	21%	20%	39%
응답거절	20	-	-	-	-	-	

\* 50표본 미만은 수치를 제시하지 않음

# 한국갤럽 데일리 오피니언

한국갤럽은 1974년 6월 박무익 회장이 설립한 한국 최초의 법인 형태 조사 전문 회사입니다.

1980년대부터 대통령 직무 수행 평가와 정당 지지도 조사 결과를 발표해 왔으며, 우리 국민의 기아가 이름을 알고 있는 조사회사입니다.

한국갤럽은 2012년부터 조사의 중립성, 지속성, 대표성을 확보한 '한국갤럽 데일리 오피니언'을 제공합니다.

관심 있는 분이든 누구나, 무료로, 매주 월요일, 한국갤럽 홈페이지 [www.gallup.co.kr](http://www.gallup.co.kr) 에서 새로운 결과를 만나실 수 있습니다.

- 중립성: 정치권, 이해 관계자, 특정 언론의 의뢰가 아닌, 한국갤럽이 자체 기획, 운영, 공개합니다.
- 지속성: 특정 이벤트, 특정 시기, 단 하루의 조사 표본 영향력을 최소화하기 위해 연중 지속적으로 주 5일 추적 조사합니다.
- 대표성: 전국 유권자 모집단의 특성을 최대한 반영하기 위해 무선 RDD 표본 프레임을 이용합니다.

무작위로 생성한 휴대전화 번호를 이용해 한국갤럽 조사원이 전화를 걸어 매일 300명, 매주 1,200명 이상 유효표본을 확보합니다.

매일 수집한 데이터는 지역, 성, 연령 특성에 따라 다음 방법으로 사후 가중처리합니다.

- 하루 데이터는 전국 8권역, 성/연령대 특성 비율로 림(Rim) 가중
- 일일(Daily) 지표는 당일과 직전 이틀 데이터를 3일 이동 평균(3-day-rolling average)
- 주간(weekly) 지표는 월~금 데이터를 통합해 전국 8권역, 성/연령대 특성 비율로 셀(cell) 가중

한국갤럽 조사에 관심 가져주셔서 고맙습니다.

한국갤럽 데일리 오피니언은 한국갤럽의 자산이므로 상업적 용도의 재판매를 금지합니다. 인용하실 때에는 반드시 출처를 밝혀주십시오.

문의: 한국갤럽 02-3702-2100(대폰)/2571/2621/2622 또는 한국갤럽 홈페이지 Q&A