

한국갤럽 ^{데일리} 오피니언

GALLUP KOREA POLITICAL INDEX

정치 - 경제 - 사회 - 생활 - 문화
매주 새로운 Opinion Index를 제공합니다.

제73호 • 2013년 6월 4주

역대 대통령 직무 수행 평가 1988~2013 • 대통령 직무 수행 평가/이유 • 정당 지지도 • **안철수 신당 창당에 대한 의견** • **남북정상회담 대화록 공개/NLL 발언에 대한 의견**
최근 20주 주간(Weekly) 지표 추이 - 최근 6주 일일(Daily) 지표 추이 - 지역/연령/성/지지정당/직업/생활수준별 지표 - 응답자 특성표
2013년 6월 24~27일 • 휴대전화 RDD 조사 • 유효표본 전국 성인 1,218명 • 표본오차 ± 2.8%포인트(95% 신뢰수준) • 응답률 18%

◎ 한국갤럽 데일리 오피니언 조사 방법 안내

한국갤럽 데일리 오피니언은 응답률 제고를 위해 조사원이 직접 묻고 응답 받는 인터뷰 방식으로 진행합니다. 또한 전국 유권자 대표성을 최대한 확보하기 위해 휴대전화 RDD를 기본 표본 프레임으로 합니다. 단, 휴대전화만으로는 접근하기 어려운 여성, 고연령대 등을 보완하기 위해 일부 집전화 RDD 조사를 병행하며 반영 비율은 평균 15% 내외입니다.

◎ 한국갤럽 유무선 RDD 혼합조사설계, 선거여론조사 관련 연구논문

한국갤럽은 2010년 이후 유선전화(일반 집전화)와 무선전화(휴대전화) RDD 조사 과정과 결과를 수차례 비교 연구해 왔고, 2011년 서울시장 보궐선거 예측조사에 유무선 RDD 혼합조사설계를 적용해 2012년 2월 응용통계연구 25권 1호에 연구논문으로 게재한 바 있습니다.

선거여론조사와 전화조사 방법론에 관심 있는 분은 아래 논문을 참고해주시고,

(아래 링크는 모바일기기에서는 열리지 않습니다. PC 또는 한국갤럽 홈페이지를 찾아주세요.)

→ [유무선 RDD를 결합한 혼합조사설계: 2011 서울시장 보궐선거 예측조사 사례 연구](#)

→ [선거시기 여론조사 정확성 제고 방안\(언론중재 2012 여름호 특집논문\)](#)

39th

Top of Mind Brand since 1974





한국갤럽 박무익 회장/설립자

한국갤럽 데일리 오피니언 독자 여러분, 안녕하세요?

1974년 문을 연 저희 연구소가 우리 국민의 기쁨이 이룸을 아는 조사회사로 성장한 것은 저희 조사에 협조해주신 우리 국민들 덕분입니다.

저희는 그에 보답하는 마음으로 2012년부터 자체 기획, 운영하는 정치 지표를 누구나 이용하실 수 있도록 매주 제공해 왔습니다.

2013년에는 정치뿐 아니라 사회, 경제, 생활, 문화 등 다양한 분야의 의견을 수렴하는 대한민국 대표 오피니언 인덱스로

한 단계 더 흥미로운 자료를 제공해 드리고자 합니다.

여론조사의 홍수 속에 '정확한 자' 하나를 제공하고자 시작한 저희 노력이 여론의 흐름을 읽으시는 데에 도움 되시기를 바랍니다.

저희 한국갤럽에 몸 담고 있는 한 사람, 한 사람은 공정하고 신뢰 받는 여론조사 기관으로서 사명을 다하기 위해 계속 노력하겠습니다.

2013년 1월

한국갤럽조사연구소를 대표하여 박 무 익

한국갤럽조사연구소

한국갤럽은 1974년 6월 박무익 회장이 설립한 한국 최초의 법인 형태 조사 전문 회사입니다.

1980년대부터 대통령 직무 수행 평가와 정당 지지도 조사 결과를 발표해 왔으며, 우리 국민 71%가 이름을 알고 있는 조사회사입니다.

한국갤럽 데일리 오피니언의 특징

2012년 1월부터 평일 오전 10시~오후 6시까지 휴대전화 RDD 조사를 연중 실시해 그 결과를 매주 금요일 공개합니다.

조사의 중립성, 지속성, 대표성을 확보한 한국갤럽 데일리 오피니언은 필요하신 분 누구나 무료로 열람하실 수 있습니다.

- **중립성**: 정치권, 이해 관계자, 특정 언론의 의뢰가 아닌, **한국갤럽이 자체 기획, 운영, 공개**합니다.

- **지속성**: 특정 이벤트, 특정 시기, 단 하루의 조사 표본 영향력을 최소화하기 위해 **연중 지속적으로 조사**합니다.

- **대표성**: 전국 유권자 모집단의 특성을 최대한 반영하기 위해 **휴대전화 RDD 표본 프레임**을 이용합니다.

조사 방법 / 지표 산출 방법

한국갤럽 조사원이 무작위로 생성된 휴대전화 번호로 전화를 걸어 매일 300명 이상, 매주 1,200명 이상 유효표본을 확보합니다.

매일 수집한 데이터는 지역, 성, 연령 특성에 따라 다음 방법으로 사후 가중처리합니다.

- 하루 데이터는 전국 8권역, 성/연령대 특성 비율로 림(Rim) 가중

- 일일(Daily) 지표는 당일과 직전 이틀 데이터를 3일 이동 평균(3-day-rolling average)

- 주간(Weekly) 지표는 월~금 데이터를 통합해 전국 8권역, 성/연령대 특성 비율로 셀(Cell) 가중

표본오차 / 해석 시 주의사항

한국갤럽 데일리 오피니언에서 일일 지표의 표본크기는 약 900여 명, 주간 지표의 표본크기는 약 1,200여 명입니다.

유효 표본크기 900명일 때 표본오차(95% 신뢰수준)는 $\pm 3.3\%$ 포인트, 1,200명일 때 $\pm 2.8\%$ 포인트입니다.

표본오차 이외에도 불완전한 표본추출들, 응답 거절, 질문에 대한 혼동 등 조사 과정 중 발생하는 비표본오차가 존재할 수 있습니다.

표본오차는 이런 요인을 배제하고 비교적 완전한 표본추출들에서 확률추출한 경우를 가정한 것이므로 해석에 주의를 요합니다.

문의 한국갤럽 02-3702-2100(대표)/2571/2621/2622 | [한국갤럽 홈페이지 Q&A](#)

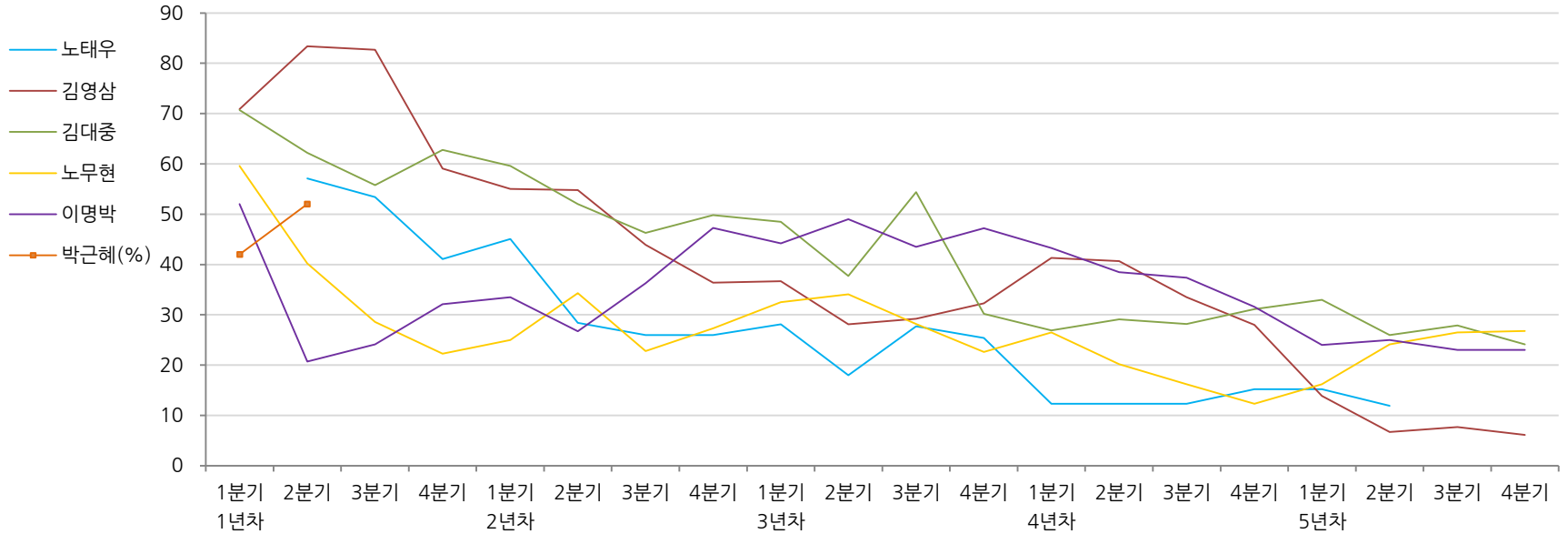
※ 2012년에는 매주 1,500명 이상 조사하고 그 다음 주 월요일 조사결과를 공개했으나, 2013년에는 매주 1,200명 이상 조사하고 그 주 금요일 조사결과를 공개합니다.

역대 대통령 직무 수행 평가 1988~2013

1988~2011년은 분기 내 여러 조사 결과의 중위수 기준, 2012년 이후는 데일리정치지표 조사 분기별 통합 결과, '잘하고 있다'→긍정, '잘못하고 있다'→부정 평가 비율

“귀하는 요즘 000 대통령이 대통령으로서의 직무를 잘 수행하고 있다고 보십니까, 혹은 잘못 수행하고 있다고 보십니까?
(긍정/부정을 답하지 않은 경우) 굳이 말씀하신다면, ‘잘하고 있다’와 ‘잘못하고 있다’ 중 어느 쪽입니까?”

◎ 역대 대통령 직무 수행 긍정 평가



◎ 역대 대통령 직무 수행 평가(%)

역대 대통령	재임연차	1년차				2년차				3년차				4년차				5년차			
		1분기	2분기	3분기	4분기	1분기	2분기	3분기	4분기	1분기	2분기	3분기	4분기	1분기	2분기	3분기	4분기	1분기	2분기	3분기	4분기
13대 노태우 (1988~1993)	긍정	-	57	53	41	45	28	26	-	28	18	28	25	12	-	-	15	-	12	-	-
	부정	-	16	25	27	25	41	45	-	40	62	55	54	40	-	-	41	-	56	-	-
14대 김영삼 (1993~1998)	긍정	71	83	83	59	55	55	44	36	37	28	29	32	41	41	34	28	14	7	8	6
	부정	7	4	6	18	24	21	25	33	34	41	45	39	33	37	40	47	65	74	78	74
15대 김대중 (1998~2003)	긍정	71	62	56	63	60	52	46	50	49	38	54	30	27	29	28	31	33	26	28	24
	부정	7	11	17	14	16	22	29	24	20	26	18	51	55	52	49	49	41	53	52	56
16대 노무현 (2003~2008)	긍정	60	40	29	22	25	34	23	27	33	34	28	23	27	20	16	12	16	24	27	27
	부정	19	41	53	62	57	46	60	57	55	53	61	67	63	70	74	79	78	66	64	62
17대 이명박 (2008~2013)	긍정	52	21	24	32	34	27	36	47	44	49	44	47	43	39	37	32	24	25	23	23
	부정	29	69	65	55	55	55	55	45	45	41	43	41	49	54	55	60	62	58	59	61
18대 박근혜 (2013~2018)	긍정	42	53																		
	부정	23	20																		

*취임 1년차 2분기는 모두 대통령 취임 100일 시점(5월 말~6월 초) 조사 결과 기준

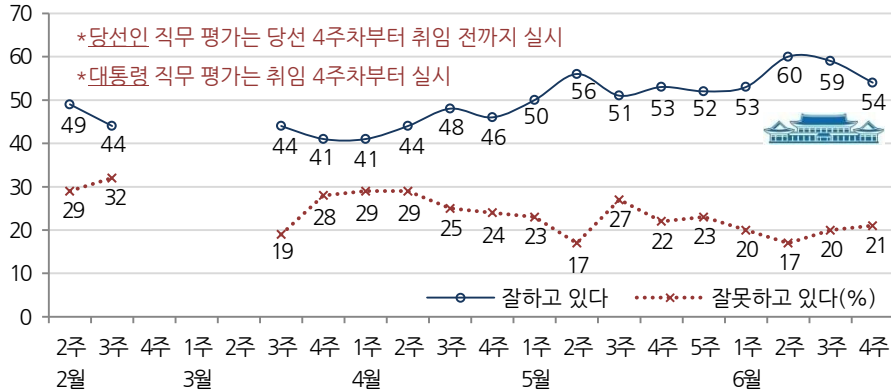


대통령 직무 수행 평가, 정당 지지도 - 최근 20주 주간(Weekly) 지표 추이

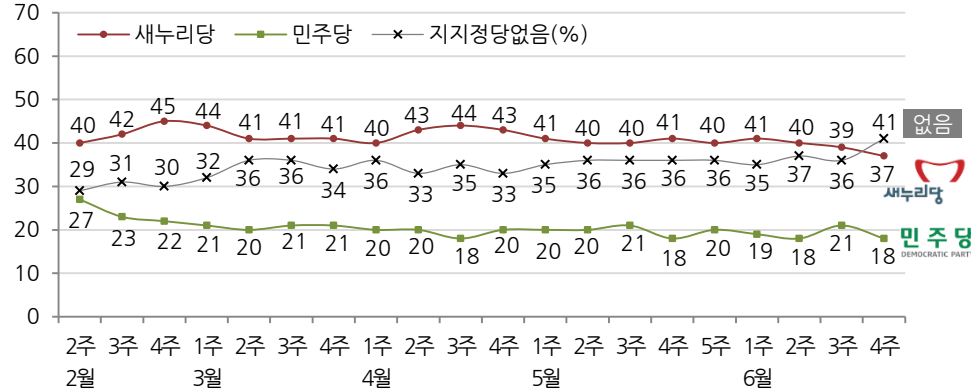
매주 월~목 통합 데이터 • 휴대전화 RDD 조사 • 매주 유효표본 약 1,200여 명 • 표본오차 ±2.8%포인트(95% 신뢰수준) • 최근 20주 평균 응답률 20%

- ◎ 귀하는 박근혜 (2월 3주까지 '대통령 당선인이 당선인으로서의'/ 3월 3주부터 '대통령이 대통령으로서의') 직무를 잘 수행하고 있다고 보십니까, 혹은 잘못 수행하고 있다고 보십니까?
(긍정/부정을 답하지 않은 경우) 굳이 말씀하신다면, '잘하고 있다'와 '잘못하고 있다' 중 어느 쪽입니까?
- ◎ 현재 우리나라에는 새누리당, 민주당, 통합진보당, 진보정의당 등의 정당이 있습니다. 귀하는 어느 정당을 지지하십니까? ('모름/없음'인 경우) 그럼, 어느 정당에 조금이라도 더 호감이 가십니까?

◎ 대통령 (당선인) 현재 직무 수행 평가



◎ 정당 지지도

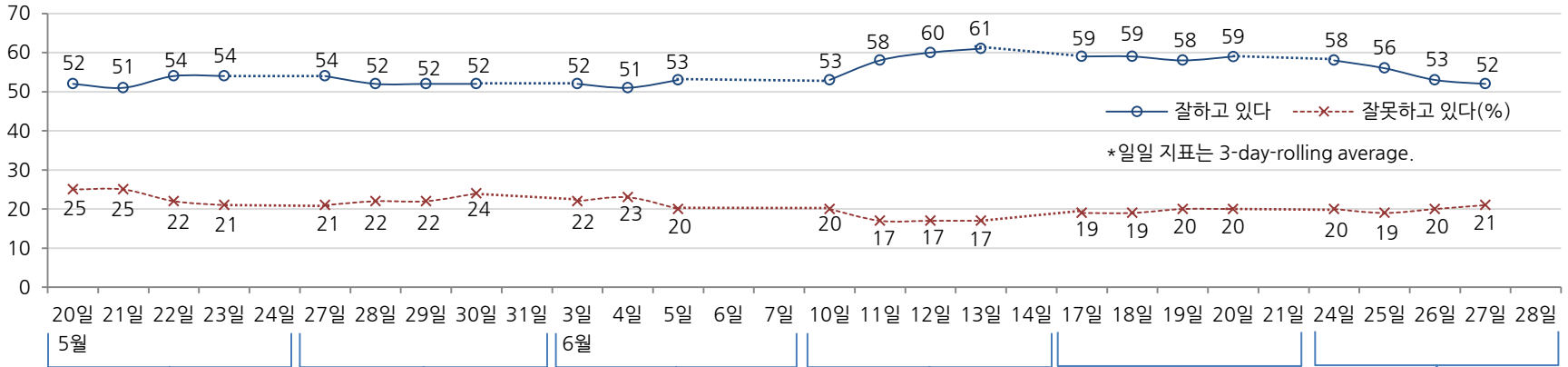


대통령 직무 수행 평가, 주요 정치 이슈 - 최근 6주 일일(Daily) 지표 추이

일일 지표는 3-day rolling average • 휴대전화 RDD 조사 • 일일 지표 기준 유효표본 약 900여 명 • 표본오차 ±3.3%포인트(95% 신뢰수준) • 최근 6주 평균 응답률 18%

◎ 귀하는 박근혜 대통령이 대통령으로서의 직무를 잘 수행하고 있다고 보십니까, 혹은 잘못 수행하고 있다고 보십니까?
 (긍정/부정을 답하지 않은 경우) 굳이 말씀하신다면, '잘하고 있다'와 '잘못하고 있다' 중 어느 쪽입니까?

◎ 대통령 직무 수행 평가



—○— 잘하고 있다 - - - x - - - 잘못하고 있다(%)

*일일 지표는 3-day-rolling average.

5월 4주

5주

6월 1주

2주

3주

4주

- | | | | | | |
|---|--|---|--|---|---|
| 19 노무현 전 대통령 추모 문화제, 일부 시민 김한길 민주당 대표에 항의 | 26 박, 차 대통령 첫 실명 비난 | 2 한-미 2015 연합전구사령부 창설 합의 | 9 남북 수석대표 회의 | 15 한국일보 편집국 폐쇄 | 23 진보신당 재창당대회 |
| 19 여야 원내대표 첫 공식 회동 | 27 6.15 남북 공동행사 불허 | 2 원세훈 개인 비리 포착 수사 | 9 정책네트워크 '내일' 개소식 | 16 북, 미국에 회담 제의 | 24 국정원, 남북정상회담 대화록 발췌본·전문 공개 |
| 22 북, 특사 중국 방문 | 27 차, 시간제 일자리 인식전환 | 2 야권, 전재국 페이퍼컴퍼니 설립 비난 | 10 차, 중구청 박정희 기념공원 조성 반대 의견 피력 | 16 진보정의당 혁신당대회 | 25 여야, 국정원 선거개입 관련 국정조사 합의 |
| 22 안철수, '내일' 창립 발표, 최장집-장하성 영입 | 28 정부, 140개 국정과제 확정 | 3 홍보수석 이정현 임명 | 11 검찰, 원세훈 불구속 기소 | 16 문재인, 국정원 사건 발언 | 25 청와대 등 16개 기관 해킹 |
| 22 이남기 홍보수석 사표 수리 | 29 밀양 송전탑 공사 잠정 중단 | 4 차 대통령 취임 100일 | 11 12일 예정 남북회담 무산 | 18 월드컵 본선 진출 확정 | 26 전두환추경법 상임위 통과 의원 특권 포기 법안 통과 |
| 22 뉴스타파, 조세피난처 보도 | 29 경남도, 진주의료원 폐업 | 5 국회, 원전 부품비리 관련 주무부처 강력 비판 | 11 차, 전직 대통령 추징금, 원전 비리 과거 정부 비판 | 19 안철수 '내일' 심포지엄, 진보적 자유주의 표방 | 27 차, 중국 방문-한중정상회담 |
| 23 북, 6.15 행사 공동개최 제안 | 30 차, 우간다 대통령과 국내 첫 정상회담 | 5 한중 군 수뇌부, 북 핵무장 절대 반대 의견 일치 | 12 민주당, 국정원 국정조사 촉구 | 19 검찰, 김학의 체포영장 기각 * 전두환 추징법, 국정원 국정조사 관련 여야 공방 | 27 북한, 대화록 공개 맹비난 * 대선 전 대화록 입수 의혹 확산, 여야 공방 격화 |
| 23 안철수, 보건복지위 배정 * 5.18 민주화운동 정신 왜곡, 북한 개입설 방송, 일베 논란 * 밀양 송전탑 공사 재개-대치 | 31 진주의료원 국정조사 합의 * 국정원 정치개입 막바지 수사 * 라오스 탈북 청소년 강제복송 * 외교부 비판 확산 | 6 북, 남북회담 제의 * 전두환 추징법 여야 공방 * 탈북 청소년 강제복송 논란 | 13 공공의료 국정조사 착수 * 훈준표, 증인-주민투표 거부 복지부 재심의 요구 | 13 국정원 선거개입 규탄 대학-단체 시국 선언 확산 * NLL 발언 논란 재점화 | * 국정원 선거개입 규탄 대학-단체 시국 선언 거열 |



대통령 (당선인) 직무 수행 평가 - 주간(Weekly) 지표 / 일일(Daily) 지표 / 상세 결과

◎ 귀하는 박근혜 대통령 (당선인)이 대통령 (당선인)으로서의 직무를 잘 수행하고 있다고 보십니까, 혹은 잘못 수행하고 있다고 보십니까?
(공정/부정을 답하지 않은 경우) 굳이 말씀하신다면, '잘하고 있다'와 '잘못하고 있다' 중 어느 쪽입니까?

*대통령 당선인 직무 평가는 당선 4주차부터 실시 *대통령 직무 평가는 취임 4주차부터 실시

조사 시기		표본수	대통령 (당선인) 직무 수행 평가			
			잘하고 있다	잘못하고 있다	어느 쪽도 아니다	모름/응답거절
주간	02월 2주(13~15)	1,006	49%	29%	5%	17%
주간	02월 3주(18~21)	1,234	44%	32%	8%	16%
주간	02월 4주(25~01)	취임첫주				
주간	03월 1주(04~08)					
주간	03월 2주(11~15)					
주간	03월 3주(18~21)	1,211	44%	19%	8%	30%
주간	03월 4주(25~28)	1,218	41%	28%	10%	22%
주간	04월 1주(01~05)	1,224	41%	29%	8%	22%
주간	04월 2주(08~11)	1,220	44%	29%	8%	18%
주간	04월 3주(15~18)	1,205	48%	25%	7%	20%
주간	04월 4주(22~25)	1,214	46%	24%	10%	21%
주간	05월 1주(30~02)	1,005	50%	23%	7%	21%
주간	05월 2주(06~09)	1,210	56%	17%	8%	19%
주간	05월 3주(13~15)	1,003	51%	27%	8%	14%
주간	05월 4주(20~23)	1,217	53%	22%	8%	17%
주간	05월 5주(27~30)	1,216	52%	23%	10%	15%
주간	06월 1주(03~05)	1,007	53%	20%	11%	16%
주간	06월 2주(10~13)	1,211	60%	17%	10%	14%
주간	06월 3주(17~20)	1,234	59%	20%	6%	15%
주간	06월 4주(24~27)	1,218	54%	21%	10%	15%
일일	06/17(월)	914	59%	19%	8%	14%
일일	06/18(화)	923	59%	19%	7%	15%
일일	06/19(수)	929	58%	20%	6%	15%
일일	06/20(목)	926	59%	20%	6%	15%
일일	06/21(금)					
일일	06/24(월)	919	58%	20%	8%	14%
일일	06/25(화)	915	56%	19%	10%	15%
일일	06/26(수)	916	53%	20%	11%	16%
일일	06/27(목)	913	52%	21%	11%	16%
일일	06/28(금)					

*일일 지표는 3-day-rolling average,

2013년 6월 4주		표본수	대통령 직무 수행 평가				
			잘하고 있다	잘못하고 있다	어느 쪽도 아니다	모름/응답거절	
전체		1,218	54%	21%	10%	15%	
지역별	서울	252	53%	20%	12%	15%	
	인천/경기	349	52%	20%	11%	17%	
	강원	37	-	-	-	-	
	대전/세종/충청	124	59%	22%	8%	11%	
	광주/전라	125	36%	31%	12%	20%	
	대구/경북	126	62%	18%	10%	11%	
	부산/울산/경남	193	58%	18%	8%	16%	
	제주	13	-	-	-	-	
	연령별	19-29세	213	34%	28%	12%	26%
		30-39세	251	36%	33%	11%	20%
40-49세		268	47%	25%	14%	14%	
50-59세		236	68%	10%	10%	13%	
60세 이상		250	82%	8%	6%	4%	
성별	남성	603	52%	25%	11%	12%	
	여성	615	56%	17%	10%	18%	
주요 지지 정당별	새누리당	453	85%	4%	6%	6%	
	민주당	219	31%	37%	16%	16%	
	지지정당없음	496	38%	25%	13%	24%	
직업별	농/임/어업	39	-	-	-	-	
	자영업	168	63%	22%	5%	10%	
	블루칼라	157	54%	21%	11%	14%	
	화이트칼라	352	42%	27%	14%	17%	
	가정주부	309	61%	14%	9%	15%	
	학생	109	31%	29%	16%	24%	
	무직/기타	85	71%	11%	8%	11%	
	주관적 생활수준별	상/중상	134	47%	25%	14%	15%
중		507	52%	22%	8%	18%	
중하		328	53%	20%	13%	13%	
하		222	63%	15%	10%	12%	

* 5표본 미만은 수치를 제시하지 않음

대통령 직무 수행 평가 이유 - 2013년 6월 4주

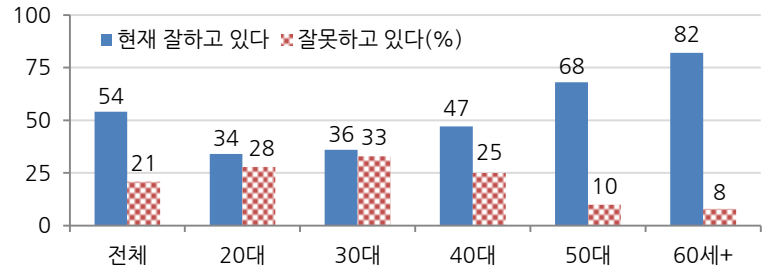
◎ 귀하는 박근혜 대통령이 대통령으로서의 직무를 잘 수행하고 있다고 보십니까, 혹은 잘못 수행하고 있다고 보십니까?

(긍정/부정을 답하지 않은 경우) 굳이 말씀하신다면, '잘하고 있다'와 '잘못하고 있다' 중 어느 쪽입니까?

◎ 어떤 점에서 잘하고/잘못하고 있다고 생각하시는지 구체적으로 한 가지만 말씀해 주십시오.(자유응답)

대통령 직무 수행 긍정 평가 이유(655명)		대통령 직무 수행 부정 평가 이유(252명)	
주관, 소신 있음/여론에 끌려가지 않음	19%	국민소통 미흡/너무 비공개/투명하지 않다	16%
대북 정책	18%	국정 운영이 원활하지 않다	15%
열심히 한다/노력한다	17%	인사 잘못함/검증되지 않은 인사 등용	14%
외교/국제 관계	7%	전반적으로 많이 부족하다	7%
신뢰/믿음이 간다	6%	국정원 문제(대선개입, 대화록 공개)	6%
복지 정책 확대(보육, 노인, 청년, 교육 등)	6%	경제 정책	6%
서민을 위한 노력/서민 정책 추진	5%	공약 실천 미흡/공약에 대한 입장 바뀜	5%
시끄럽지 않다/잡음 없다/신중하다	4%	주관/소신 부족	5%
안정적인 국정운영	2%	독선/독단적/자기 중심	4%
공약 실천/약속을 지킨다	2%	대북 정책	4%
어려운 상황에 잘 대처/위기극복	2%	복지정책 남발	1%
경제 정책/경제 현안 처리	2%	복지/서민 위한 정책 미흡	1%
추진력이 있다	1%	외교 문제	1%
전반적으로 잘한다	1%	기타	6%
부동산 정책	1%	모름/응답거절	8%
기타	2%		
모름/응답거절	6%		

◎ 대통령 직무 수행 평가 - 연령별 - 6월 4주(취임 18주차)



정당 지지도 - 최근 20주 주간(Weekly) 지표 / 최근 2주 일일(Daily) 지표 / 최근 1주 상세 결과

◎ 현재 우리나라에는 새누리당, 민주당, 통합진보당, 진보정의당 등의 정당이 있습니다. 귀하는 어느 정당을 지지하십니까?
(‘모름/없음’인 경우) 그럼, 어느 정당에 조금이라도 더 호감이 가십니까?

조사 시기		표본수	정당 지지도					없음
			새누리당	민주당	통합진보당	진보정의당	기타 정당	
주간	02월 2주(13~15)	1,006	40%	27%	3%	1%	0%	29%
주간	02월 3주(18~21)	1,234	42%	23%	2%	2%	0%	31%
주간	02월 4주(25~28)	1,216	45%	22%	2%	1%	0%	30%
주간	03월 1주(04~07)	1,239	44%	21%	2%	1%	0%	32%
주간	03월 2주(11~14)	1,245	41%	20%	2%	1%	0%	36%
주간	03월 3주(18~21)	1,211	41%	21%	1%	1%	0%	36%
주간	03월 4주(25~28)	1,218	41%	21%	2%	1%	1%	34%
주간	04월 1주(01~04)	1,224	40%	20%	2%	1%	0%	36%
주간	04월 2주(08~11)	1,220	43%	20%	2%	1%	1%	33%
주간	04월 3주(15~18)	1,205	44%	18%	2%	1%	0%	35%
주간	04월 4주(22~25)	1,214	43%	20%	2%	1%	1%	33%
주간	05월 1주(30~02)	1,005	41%	20%	2%	1%	1%	35%
주간	05월 2주(06~09)	1,210	40%	20%	1%	1%	1%	36%
주간	05월 3주(13~15)	1,003	40%	21%	2%	1%	0%	36%
주간	05월 4주(20~23)	1,217	41%	18%	3%	1%	1%	36%
주간	05월 5주(27~30)	1,216	40%	20%	2%	1%	1%	36%
주간	06월 1주(03~05)	1,007	41%	19%	3%	1%	0%	35%
주간	06월 2주(10~13)	1,211	40%	18%	2%	1%	0%	37%
주간	06월 3주(17~20)	1,234	39%	21%	2%	1%	1%	36%
주간	06월 4주(24~27)	1,218	37%	18%	2%	1%	1%	41%
일일	06/17(월)	914	39%	21%	2%	1%	0%	36%
일일	06/18(화)	923	38%	22%	2%	2%	0%	36%
일일	06/19(수)	929	39%	22%	2%	1%	2%	35%
일일	06/20(목)	926	40%	20%	2%	1%	2%	36%
일일	06/21(금)							
일일	06/24(월)	919	39%	19%	2%	2%	1%	37%
일일	06/25(화)	915	37%	19%	2%	2%	1%	40%
일일	06/26(수)	916	36%	18%	2%	2%	1%	41%
일일	06/27(목)	913	37%	17%	2%	1%	1%	42%
일일	06/28(금)							

*일일 지표는 3-day-rolling average

2013년 6월 4주		표본수	정당 지지도					없음	
			새누리당	민주당	통합진보당	진보정의당	기타 정당		
전체		1,218	37%	18%	2%	1%	1%	41%	
지역별	서울	252	37%	19%	1%	2%	1%	39%	
	인천/경기	349	36%	16%	2%	2%	1%	43%	
	강원	37	-	-	-	-	-	-	
	대전/세종/충청	124	33%	20%	6%	2%	1%	39%	
	광주/전라	125	10%	33%	3%	0%	0%	55%	
	대구/경북	126	54%	11%	0%	1%	0%	33%	
	부산/울산/경남	193	47%	13%	2%	0%	1%	38%	
	제주	13	-	-	-	-	-	32%	
	연령별	19-29세	213	25%	21%	2%	2%	0%	51%
30-39세		251	20%	24%	3%	1%	2%	50%	
40-49세		268	28%	21%	3%	2%	1%	45%	
50-59세		236	49%	15%	1%	1%	1%	34%	
60세 이상		250	64%	10%	1%	0%	0%	25%	
성별	남성	603	38%	19%	2%	1%	1%	40%	
	여성	615	37%	17%	2%	1%	1%	42%	
직업별	농/임/어업	39	-	-	-	-	-	-	
	자영업	168	44%	18%	2%	1%	0%	34%	
	블루칼라	157	38%	20%	3%	2%	0%	37%	
	화이트칼라	352	26%	21%	2%	2%	2%	47%	
	가정주부	309	41%	16%	2%	0%	0%	40%	
	학생	109	28%	15%	1%	3%	1%	52%	
	무직/기타	85	58%	12%	3%	1%	0%	26%	
	주관적 생활수준별	상/중상	134	43%	12%	0%	3%	3%	39%
		중	507	35%	21%	2%	2%	1%	39%
중하		328	35%	18%	3%	1%	1%	43%	
하		222	44%	14%	1%	0%	0%	41%	

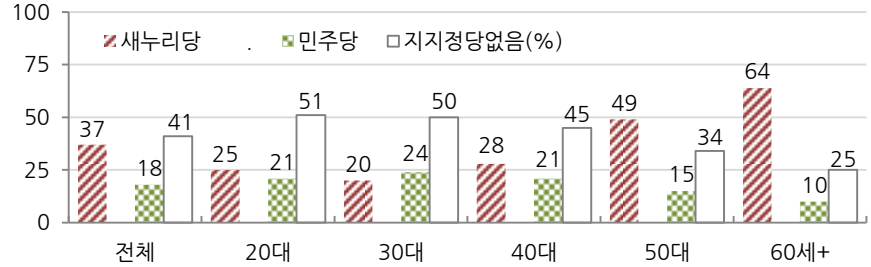
* 50표본 미만은 수치를 제시하지 않음

안철수 신당 창당 시 정당 지지도 - 2013년 6월 4주

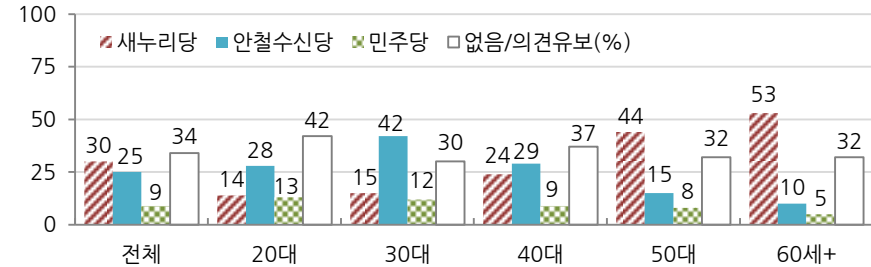
◎ 만약 안철수 의원이 신당을 만든다면 귀하께서는 어느 정당을 지지하시겠습니까? (지지정당을 답하지 않은 경우) 그럼, 어느 정당에 조금이라도 더 호감이 갈 것 같습니다까?

		표본수	안철수 신당 창당 시 정당 지지도					없음/ 의견유보
			새누리당	안철수 신당	민주당	통합 진보당	진보 정의당	
2013년 3월 1주 전체		1,239	37%	23%	11%	1%	1%	28%
2013년 5월 3주 전체		1,003	29%	26%	12%	1%	1%	31%
2013년 6월 4주 전체		1,218	30%	25%	9%	0%	1%	34%
지역별	서울	252	29%	29%	8%	0%	1%	32%
	인천/경기	349	30%	23%	11%	0%	1%	34%
	강원	37	-	-	-	-	-	-
	대전/세종/충청	124	27%	21%	12%	0%	0%	40%
	광주/전라	125	7%	39%	18%	0%	0%	36%
	대구/경북	126	42%	18%	4%	1%	0%	35%
	부산/울산/경남	193	39%	22%	6%	1%	0%	32%
	제주	13	-	-	-	-	-	-
연령별	19-29세	213	14%	28%	13%	1%	1%	42%
	30-39세	251	15%	42%	12%	0%	0%	30%
	40-49세	268	24%	29%	9%	0%	1%	37%
	50-59세	236	44%	15%	8%	1%	1%	32%
	60세 이상	250	53%	10%	5%	0%	0%	32%
성별	남성	603	30%	28%	10%	0%	0%	31%
	여성	615	30%	22%	9%	1%	1%	38%
현재 지지정당별	새누리당	453	75%	9%	1%	0%	0%	14%
	민주당	219	1%	41%	45%	0%	0%	14%
	지지정당없음	496	5%	31%	2%	0%	0%	62%
직업별	농/임/어업	39	-	-	-	-	-	-
	자영업	168	38%	21%	11%	0%	1%	28%
	블루칼라	157	35%	25%	7%	1%	0%	32%
	화이트칼라	352	20%	36%	10%	0%	0%	32%
	가정주부	309	35%	18%	8%	0%	0%	39%
	학생	109	14%	30%	10%	2%	2%	41%
	무직/기타	85	46%	12%	8%	1%	1%	33%
	주관적 생활수준별	상/중상	134	36%	30%	8%	0%	1%
중	507	28%	24%	10%	1%	1%	36%	
중하	328	28%	29%	9%	0%	0%	33%	
하	222	37%	18%	9%	0%	0%	35%	

◎ 현재 주요 정당 지지도 - 연령별 - 2013년 6월 4주



◎ 안철수 신당 창당 시 주요 정당 지지도 - 연령별 - 2013년 6월 4주



* 50표본 미만은 수치를 제시하지 않음.

남북정상회담 대화록 공개/ 노 전 대통령의 NLL 발언에 대한 의견 - 2013년 6월 4주

2013년 6월 26~27일(2일간) • 휴대전화 RDD 조사 • 유효표본 전국 성인 608명 • 표본오차 ±4.0%포인트(95% 신뢰수준) • 응답률 18%

- ◎ 귀하께서는 최근 국가정보원이 공개한 노무현, 김정일 남북정상회담 대화록 내용을 보거나 들은 적이 있습니까?
- ◎ 귀하께서는 국가정보원이 남북정상회담 대화록을 공개한 것이 잘한 일이라고 보십니까, 잘못된 일이라고 보십니까?

2013년 6월 26~27일		표본수	대화록 내용 접촉 여부	
			보거나 들었다	보거나 들은 적 없다
전체		608	76%	24%
지역별	서울	126	78%	22%
	인천/경기	174	75%	25%
	강원	19	-	-
	대전/세종/충청	62	71%	29%
	광주/전라	62	78%	22%
	대구/경북	63	69%	31%
	부산/울산/경남	96	80%	20%
	제주	7	-	-
연령별	19-29세	111	62%	38%
	30-39세	123	69%	31%
	40-49세	133	77%	23%
	50-59세	116	86%	14%
	60세 이상	125	87%	13%
성별	남성	301	80%	20%
	여성	307	73%	27%
주요 지지 정당별	새누리당	241	82%	18%
	민주통합당	96	76%	24%
	지지정당없음	248	71%	29%
직업별	농/임/어업	13	-	-
	자영업	84	81%	19%
	블루칼라	74	75%	25%
	화이트칼라	168	76%	24%
	가정주부	167	75%	25%
	학생	56	65%	35%
	무직/기타	46	-	-
주관적 생활수준별	상/중상	64	82%	18%
	중	254	76%	24%
	중하	162	79%	21%
	하	117	69%	31%

* 50표본 미만은 수치를 제시하지 않음.

2013년 6월 26~27일		표본수	남북정상회담 대화록 공개에 대한 의견		
			잘한 일이다	잘못한 일이다	모름/응답거절
전체		608	35%	45%	20%
지역별	서울	126	43%	40%	17%
	인천/경기	174	31%	47%	21%
	강원	19	-	-	-
	대전/세종/충청	62	36%	41%	23%
	광주/전라	62	22%	60%	18%
	대구/경북	63	38%	38%	24%
	부산/울산/경남	96	41%	44%	16%
	제주	7	-	-	-
연령별	19-29세	111	39%	40%	21%
	30-39세	123	29%	55%	16%
	40-49세	133	32%	54%	15%
	50-59세	116	32%	49%	18%
	60세 이상	125	44%	25%	31%
성별	남성	301	38%	49%	14%
	여성	307	33%	41%	26%
주요 지지 정당별	새누리당	241	53%	28%	19%
	민주통합당	96	18%	67%	15%
	지지정당없음	248	25%	51%	24%
직업별	농/임/어업	13	-	-	-
	자영업	84	36%	49%	15%
	블루칼라	74	34%	53%	13%
	화이트칼라	168	33%	52%	14%
	가정주부	167	31%	37%	33%
	학생	56	48%	40%	12%
	무직/기타	46	-	-	-
주관적 생활수준별	상/중상	64	43%	51%	6%
	중	254	37%	44%	19%
	중하	162	31%	51%	18%
	하	117	35%	34%	31%

* 50표본 미만은 수치를 제시하지 않음.

남북정상회담 대화록 공개/ 노 전 대통령의 NLL 발언에 대한 의견 - 2013년 6월 4주

2013년 6월 26~27일(2일간) • 휴대전화 RDD 조사 • 유효표본 전국 성인 608명 • 표본오차 ±4.0%포인트(95% 신뢰수준) • 응답률 18%

- ◎ 노무현 전 대통령은 북방한계선, NLL 지역에서 우리 군대를 철수하고 평화지대를 만들어 남북이 공동 어로, 공동 개발하는 제안을 했습니다. 이에 대해 우리 영토인 NLL 포기라는 비판이 있습니다. 귀하께서는 이러한 노무현 전 대통령의 발언이 NLL 포기 의사를 밝힌 것이라고 생각하십니까, NLL 포기는 아니라고 생각하십니까?
- ◎ 귀하께서는 노무현 전 대통령이 남한의 대통령으로서 할 수 있는 말을 했다고 보십니까, 아니면 일반적으로 북한의 편을 들었다고 보십니까?

2013년 6월 26~27일		표본수	노 전 대통령의 NLL 발언에 대한 의견		
			NLL 포기다	NLL 포기는 아니다	모름/ 응답거절
전체		608	24%	53%	23%
지역별	서울	126	32%	46%	21%
	인천/경기	174	27%	53%	20%
	강원	19	-	-	-
	대전/세종/충청	62	17%	60%	23%
	광주/전라	62	7%	77%	16%
	대구/경북	63	23%	37%	40%
	부산/울산/경남	96	22%	54%	24%
	제주	7	-	-	-
연령별	19-29세	111	18%	66%	16%
	30-39세	123	10%	76%	14%
	40-49세	133	24%	53%	23%
	50-59세	116	30%	48%	21%
	60세 이상	125	37%	23%	40%
성별	남성	301	28%	51%	21%
	여성	307	20%	55%	25%
주요 지지 정당별	새누리당	241	43%	32%	25%
	민주통합당	96	6%	82%	13%
	지지정당없음	248	15%	59%	26%
직업별	농/임/어업	13	-	-	-
	자영업	84	28%	52%	20%
	블루칼라	74	33%	46%	21%
	화이트칼라	168	20%	61%	19%
	가정주부	167	22%	48%	30%
	학생	56	12%	75%	13%
	무직/기타	46	-	-	-
주관적 생활수준별	상/중상	64	30%	58%	12%
	중	254	25%	52%	23%
	중하	162	23%	55%	21%
	하	117	21%	48%	31%

* 50표본 미만은 수치를 제시하지 않음,

2013년 6월 26~27일		표본수	남한 대통령으로서 할 수 있는 말인가?		
			할 수 있는 말을 한 것	일반적으로 북한 편 든 것	모름/ 응답거절
전체		608	43%	30%	27%
지역별	서울	126	42%	37%	21%
	인천/경기	174	44%	28%	28%
	강원	19	-	-	-
	대전/세종/충청	62	52%	24%	25%
	광주/전라	62	63%	14%	23%
	대구/경북	63	21%	37%	43%
	부산/울산/경남	96	44%	32%	23%
	제주	7	-	-	-
연령별	19-29세	111	51%	21%	28%
	30-39세	123	63%	14%	23%
	40-49세	133	54%	23%	23%
	50-59세	116	32%	44%	25%
	60세 이상	125	15%	50%	34%
성별	남성	301	44%	33%	23%
	여성	307	42%	28%	30%
주요 지지 정당별	새누리당	241	22%	55%	23%
	민주통합당	96	72%	8%	20%
	지지정당없음	248	49%	17%	33%
직업별	농/임/어업	13	-	-	-
	자영업	84	47%	31%	22%
	블루칼라	74	37%	33%	30%
	화이트칼라	168	56%	23%	21%
	가정주부	167	34%	34%	32%
	학생	56	52%	21%	27%
	무직/기타	46	-	-	-
주관적 생활수준별	상/중상	64	45%	36%	19%
	중	254	47%	29%	24%
	중하	162	46%	27%	26%
	하	117	31%	35%	34%

* 50표본 미만은 수치를 제시하지 않음,



주간 응답자 특성표

주요 분석 단위별 표본오차(95% 신뢰수준 기준)와 지역/성/지지정당/직업/생활수준과 연령 분포 구성입니다. 2012년 12월 행정안전부 주민등록 인구통계 기준 8개 권역/성/연령별 가중 처리 결과.

- ◎ 귀하는 어느 시도에 살고 계십니까? 주소지 기준으로 말씀해 주십시오. (저희가 전화번호를 무작위 추출해 지역을 알지 못합니다.)
- ◎ 실례지만, 귀하의 연세는 올해 어떻게 되십니까?
- ◎ 귀하의 직업은 무엇입니까?
- ◎ 우리 국민들의 생활수준을 상, 중상, 중, 중하, 하의 다섯 단계로 나눈다면 귀댁의 생활수준은 어디에 속한다고 생각하십니까?

2013년 6월 4주		표본수	표본오차	전체 구성비	
전체		1,218	±2.8%P	100%	
지역별	서울	252	±6.2%P	21%	
	인천/경기	349	±5.2%P	29%	
	강원	37	±16.1%P	3%	
	대전/세종/충청	124	±8.8%P	10%	
	광주/전라	125	±8.8%P	10%	
	대구/경북	126	±8.7%P	10%	
	부산/울산/경남	193	±7.1%P	16%	
	제주	13	±27.2%P	1%	
	연령별	19-29세	213	±6.7%P	18%
30-39세		251	±6.2%P	21%	
40-49세		268	±6.0%P	22%	
50-59세		236	±6.4%P	19%	
60세 이상		250	±6.2%P	20%	
성별	남성	603	±4.0%P	50%	
	여성	615	±4.0%P	50%	
주요	새누리당	453	±4.6%P	37%	
지지 정당별	민주당	219	±6.6%P	18%	
	지지정당없음	496	±4.4%P	41%	
직업별	농/임/어업	39	±15.7%P	3%	
	자영업	168	±7.6%P	14%	
	블루칼라	157	±7.8%P	13%	
	화이트칼라	352	±5.2%P	29%	
	가정주부	309	±5.6%P	25%	
	학생	109	±9.4%P	9%	
	무직/기타	85	±10.6%P	7%	
	주관적 생활수준	상/중상	134	±8.5%P	11%
		중	507	±4.4%P	42%
중하		328	±5.4%P	27%	
하		222	±6.6%P	18%	
응답거절	26	±19.2%P	2%		

* 표본오차는 95% 신뢰수준 기준

2013년 6월 4주		표본수	연령 분포				
			19~29세	30대	40대	50대	60세+
전체		1,218	18%	21%	22%	19%	20%
지역별	서울	252	20%	22%	21%	19%	19%
	인천/경기	349	19%	22%	24%	18%	17%
	강원	37	-	-	-	-	-
	대전/세종/충청	124	18%	20%	21%	19%	23%
	광주/전라	125	17%	18%	21%	18%	26%
	대구/경북	126	17%	18%	21%	20%	24%
	부산/울산/경남	193	14%	23%	22%	20%	21%
	제주	13	-	-	-	-	-
	성별	남성	603	19%	21%	22%	20%
여성		615	16%	20%	22%	19%	23%
주요	새누리당	453	12%	11%	16%	26%	35%
	민주당	219	20%	28%	26%	16%	11%
직업별	지지정당없음	496	22%	25%	24%	16%	12%
	농/임/어업	39	-	-	-	-	-
	자영업	168	4%	15%	29%	34%	18%
	블루칼라	157	17%	16%	30%	24%	13%
	화이트칼라	352	16%	41%	24%	14%	4%
	가정주부	309	1%	18%	24%	24%	34%
	학생	109	100%	0%	0%	0%	0%
	무직/기타	85	13%	4%	8%	14%	61%
	주관적 생활수준	상/중상	134	16%	21%	25%	27%
중		507	24%	23%	25%	13%	14%
중하		328	16%	22%	21%	22%	19%
하		222	7%	13%	13%	26%	41%
응답거절	26	9%	14%	27%	15%	35%	

* 50표본 미만은 수치를 제시하지 않음



한국갤럽 데일리 오피니언

한국갤럽은 1974년 6월 박무익 회장이 설립한 한국 최초의 법인 형태 조사 전문 회사입니다.

1980년대부터 대통령 직무 수행 평가와 정당 지지도 조사 결과를 발표해 왔으며, 우리 국민의 기아가 이름을 알고 있는 조사회사입니다.

한국갤럽은 2012년부터 조사의 중립성, 지속성, 대표성을 확보한 '한국갤럽 데일리 오피니언'을 제공합니다.

관심 있는 분이든 누구나, 무료로, 매주 월요일, 한국갤럽 홈페이지 www.gallup.co.kr 에서 새로운 결과를 만나실 수 있습니다.

- 중립성: 정치권, 이해 관계자, 특정 언론의 의뢰가 아닌, 한국갤럽이 자체 기획, 운영, 공개합니다.
- 지속성: 특정 이벤트, 특정 시기, 단 하루의 조사 표본 영향력을 최소화하기 위해 연중 지속적으로 주 5일 추적 조사합니다.
- 대표성: 전국 유권자 모집단의 특성을 최대한 반영하기 위해 무선 RDD 표본 프레임을 이용합니다.

무작위로 생성한 휴대전화 번호를 이용해 한국갤럽 조사원이 전화를 걸어 매일 300명, 매주 1,200명 이상 유효표본을 확보합니다.

매일 수집한 데이터는 지역, 성, 연령 특성에 따라 다음 방법으로 사후 가중처리합니다.

- 하루 데이터는 전국 8천여, 성/연령대 특성 비율로 림(Rim) 가중
- 일일(Daily) 지표는 당일과 직전 이틀 데이터를 3일 이동 평균(3-day-rolling average)
- 주간(weekly) 지표는 월~금 데이터를 통합해 전국 8천여, 성/연령대 특성 비율로 셀(cell) 가중

한국갤럽 조사에 관심 가져주셔서 고맙습니다.

한국갤럽 데일리 오피니언은 한국갤럽의 자산이므로 상업적 용도의 재판매를 금지합니다. 인용하실 때에는 반드시 출처를 밝혀주십시오.

문의: 한국갤럽 02-3702-2100(대포)/2571/2621/2622 또는 한국갤럽 홈페이지 Q&A