

한국갤럽 ^{데일리} 오피니언

GALLUP KOREA POLITICAL INDEX

정치 - 경제 - 사회 - 생활 - 문화
매주 새로운 Opinion Index를 제공합니다.

제74호 • 2013년 7월 1주

역대 대통령 직무 수행 평가 1988~2013 • 대통령 직무 수행 평가/이유 • 정당 지지도 • 국회/여당/야당 역할 수행 평가
최근 20주 주간(Weekly) 지표 추이 - 최근 6주 일일(Daily) 지표 추이 - 지역/연령/성/지지정당/직업/생활수준별 지표 - 응답자 특성표
2013년 7월 1~4일 • 휴대전화 RDD 조사 • 유효표본 전국 성인 1,212명 • 표본오차 ± 2.8%포인트(95% 신뢰수준) • 응답률 17%

◎ 한국갤럽 데일리 오피니언 조사 방법 안내

한국갤럽 데일리 오피니언은 응답률 제고를 위해 조사원이 직접 묻고 응답 받는 인터뷰 방식으로 진행합니다. 또한 전국 유권자 대표성을 최대한 확보하기 위해 휴대전화 RDD를 기본 표본 프레임으로 합니다. 단, 휴대전화만으로는 접근하기 어려운 여성, 고연령대 등을 보완하기 위해 일부 집전화 RDD 조사를 병행하며 반영 비율은 평균 15% 내외입니다.

◎ 한국갤럽 유무선 RDD 혼합조사설계, 선거여론조사 관련 연구논문

한국갤럽은 2010년 이후 유선전화(일반 집전화)와 무선전화(휴대전화) RDD 조사 과정과 결과를 수차례 비교 연구해 왔고, 2011년 서울시장 보궐선거 예측조사에 유무선 RDD 혼합조사설계를 적용해 2012년 2월 응용통계연구 25권 1호에 연구논문으로 게재한 바 있습니다.

선거여론조사와 전화조사 방법론에 관심 있는 분은 아래 논문을 참고해주시고,

(아래 링크는 모바일기기에서는 열리지 않습니다. PC 또는 한국갤럽 홈페이지를 찾아주세요.)

→ [유무선 RDD를 결합한 혼합조사설계: 2011 서울시장 보궐선거 예측조사 사례 연구](#)

→ [선거시기 여론조사 정확성 제고 방안\(언론중재 2012 여름호 특집논문\)](#)

39th

Top of Mind Brand since 1974





한국갤럽 박무익 회장/설립자

한국갤럽 데일리 오피니언 독자 여러분, 안녕하십니까?

1974년 문을 연 저희 연구소가 우리 국민의 기쁨이 이름을 아는 조사회사로 성장한 것은 저희 조사에 협조해주신 우리 국민들 덕분입니다.

저희는 그에 보답하는 마음으로 2012년부터 자체 기획, 운영하는 정치 지표를 누구나 이용하실 수 있도록 매주 제공해 왔습니다.

2013년에는 정치뿐 아니라 사회, 경제, 생활, 문화 등 다양한 분야의 의견을 수렴하는 대한민국 대표 오피니언 인덱스로

한 단계 더 흥미로운 자료를 제공해 드리고자 합니다.

여론조사의 홍수 속에 '정확한 자' 하나를 제공하고자 시작한 저희 노력이 여론의 흐름을 읽으시는 데에 도움 되시기를 바랍니다.

저희 한국갤럽에 몸 담고 있는 한 사람, 한 사람은 공정하고 신뢰 받는 여론조사 기관으로서 사명을 다하기 위해 계속 노력하겠습니다.

2013년 1월

한국갤럽조사연구소를 대표하여 박 무 익

한국갤럽조사연구소

한국갤럽은 1974년 6월 박무익 회장이 설립한 한국 최초의 법인 형태 조사 전문 회사입니다.

1980년대부터 대통령 직무 수행 평가와 정당 지지도 조사 결과를 발표해 왔으며, 우리 국민 71%가 이름을 알고 있는 조사회사입니다.

한국갤럽 데일리 오피니언의 특징

2012년 1월부터 평일 오전 10시~오후 6시까지 휴대전화 RDD 조사를 연중 실시해 그 결과를 매주 금요일 공개합니다.

조사의 중립성, 지속성, 대표성을 확보한 한국갤럽 데일리 오피니언은 필요하신 분 누구나 무료로 열람하실 수 있습니다.

- **중립성**: 정치권, 이해 관계자, 특정 언론의 의뢰가 아닌, **한국갤럽이 자체 기획, 운영, 공개**합니다.

- **지속성**: 특정 이벤트, 특정 시기, 단 하루의 조사 표본 영향력을 최소화하기 위해 **연중 지속적으로 조사**합니다.

- **대표성**: 전국 유권자 모집단의 특성을 최대한 반영하기 위해 **휴대전화 RDD 표본 프레임**을 이용합니다.

조사 방법 / 지표 산출 방법

한국갤럽 조사원이 무작위로 생성된 휴대전화 번호로 전화를 걸어 매일 300명 이상, 매주 1,200명 이상 유효표본을 확보합니다.

매일 수집한 데이터는 지역, 성, 연령 특성에 따라 다음 방법으로 사후 가중처리합니다.

- 하루 데이터는 전국 8권역, 성/연령대 특성 비율로 림(Rim) 가중

- 일일(Daily) 지표는 당일과 직전 이틀 데이터를 3일 이동 평균(3-day-rolling average)

- 주간(Weekly) 지표는 월~금 데이터를 통합해 전국 8권역, 성/연령대 특성 비율로 셀(Cell) 가중

표본오차 / 해석 시 주의사항

한국갤럽 데일리 오피니언에서 일일 지표의 표본크기는 약 900여 명, 주간 지표의 표본크기는 약 1,200여 명입니다.

유효 표본크기 900명일 때 표본오차(95% 신뢰수준)는 $\pm 3.3\%$ 포인트, 1,200명일 때 $\pm 2.8\%$ 포인트입니다.

표본오차 이외에도 불완전한 표본추출들, 응답 거절, 질문에 대한 혼동 등 조사 과정 중 발생하는 비표본오차가 존재할 수 있습니다.

표본오차는 이런 요인을 배제하고 비교적 완전한 표본추출들에서 확률추출한 경우를 가정한 것이므로 해석에 주의를 요합니다.

문의 한국갤럽 02-3702-2100(대표)/2571/2621/2622 | [한국갤럽 홈페이지 Q&A](#)

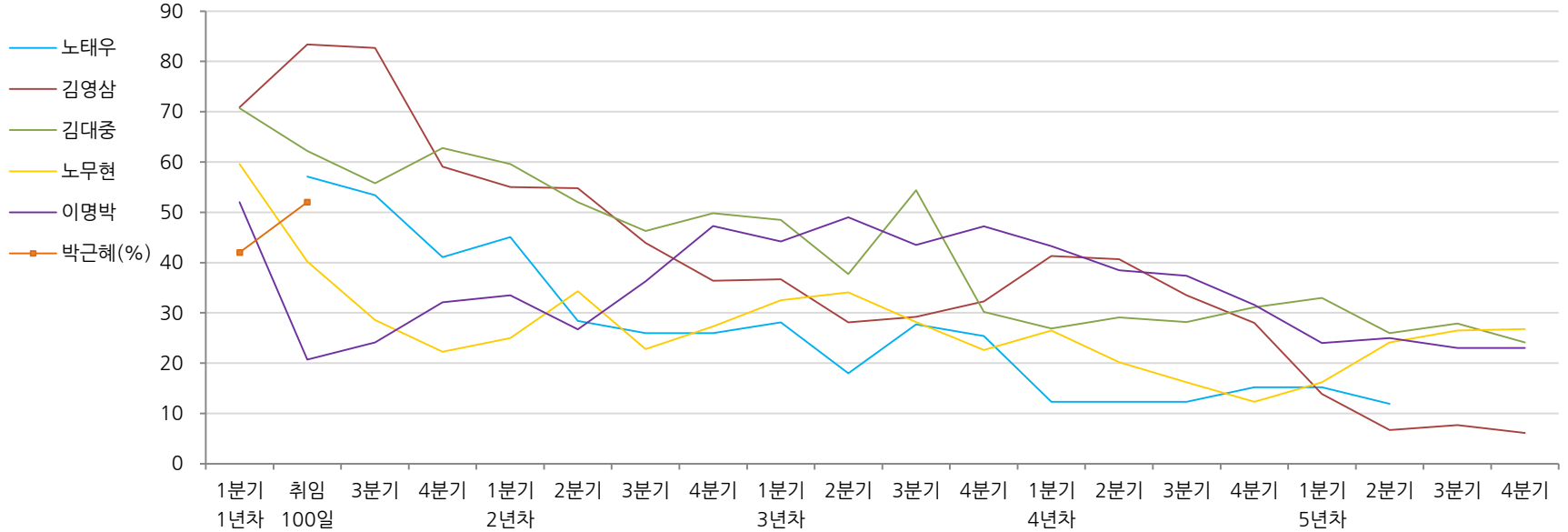
※ 2012년에는 매주 1,500명 이상 조사하고 그 다음 주 월요일 조사결과를 공개했으나, 2013년에는 매주 1,200명 이상 조사하고 그 주 금요일 조사결과를 공개합니다.

역대 대통령 직무 수행 평가 1988~2013

1988~2011년은 분기 내 여러 조사 결과의 중위수 기준, 2012년 이후는 데일리정치지표 조사 분기별 통합 결과, '잘하고 있다'→긍정, '잘못하고 있다'→부정 평가 비율

“귀하는 요즘 000 대통령이 대통령으로서의 직무를 잘 수행하고 있다고 보십니까, 혹은 잘못 수행하고 있다고 보십니까?
(긍정/부정을 답하지 않은 경우) 굳이 말씀하신다면, ‘잘하고 있다’와 ‘잘못하고 있다’ 중 어느 쪽입니까?”

◎ 역대 대통령 직무 수행 긍정 평가



◎ 역대 대통령 직무 수행 평가(%)

역대 대통령	재임연차	1년차				2년차				3년차				4년차				5년차			
		1분기	100일	3분기	4분기	1분기	2분기	3분기	4분기	1분기	2분기	3분기	4분기	1분기	2분기	3분기	4분기	1분기	2분기	3분기	4분기
13대 노태우 (1988~1993)	긍정	-	57	53	41	45	28	26	-	28	18	28	25	12	-	-	15	-	12	-	-
	부정	-	16	25	27	25	41	45	-	40	62	55	54	40	-	-	41	-	56	-	-
14대 김영삼 (1993~1998)	긍정	71	83	83	59	55	55	44	36	37	28	29	32	41	41	34	28	14	7	8	6
	부정	7	4	6	18	24	21	25	33	34	41	45	39	33	37	40	47	65	74	78	74
15대 김대중 (1998~2003)	긍정	71	62	56	63	60	52	46	50	49	38	54	30	27	29	28	31	33	26	28	24
	부정	7	11	17	14	16	22	29	24	20	26	18	51	55	52	49	49	41	53	52	56
16대 노무현 (2003~2008)	긍정	60	40	29	22	25	34	23	27	33	34	28	23	27	20	16	12	16	24	27	27
	부정	19	41	53	62	57	46	60	57	55	53	61	67	63	70	74	79	78	66	64	62
17대 이명박 (2008~2013)	긍정	52	21	24	32	34	27	36	47	44	49	44	47	43	39	37	32	24	25	23	23
	부정	29	69	65	55	55	55	55	45	45	41	43	41	49	54	55	60	62	58	59	61
18대 박근혜 (2013~2018)	긍정	42	53																		
	부정	23	20																		

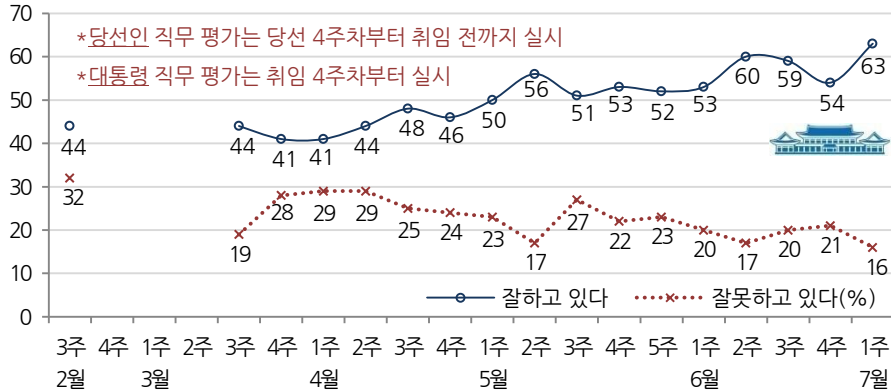
*취임 1년차 2분기는 모두 대통령 취임 100일 시점(5월 말~6월 초) 조사 결과 기준

대통령 직무 수행 평가, 정당 지지도 - 최근 20주 주간(Weekly) 지표 추이

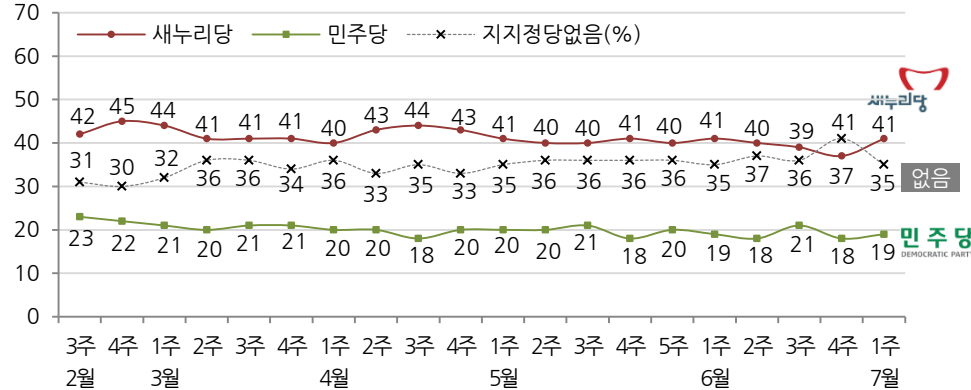
매주 월~목 통합 데이터 • 휴대전화 RDD 조사 • 매주 유효표본 약 1,200여 명 • 표본오차 ±2.8%포인트(95% 신뢰수준) • 최근 20주 평균 응답률 20%

- ◎ 귀하는 박근혜 (2월 3주까지 '대통령 당선인이 당선인으로서의'/ 3월 3주부터 '대통령이 대통령으로서의') 직무를 잘 수행하고 있다고 보십니까, 혹은 잘못 수행하고 있다고 보십니까? (긍정/부정을 답하지 않은 경우) 굳이 말씀하신다면, '잘하고 있다'와 '잘못하고 있다' 중 어느 쪽입니까?
- ◎ 현재 우리나라에는 새누리당, 민주당, 통합진보당, 진보정의당 등의 정당이 있습니다. 귀하는 어느 정당을 지지하십니까? ('모름/없음'인 경우) 그럼, 어느 정당에 조금이라도 더 호감이 가십니까?

◎ 대통령 (당선인) 현재 직무 수행 평가



◎ 정당 지지도

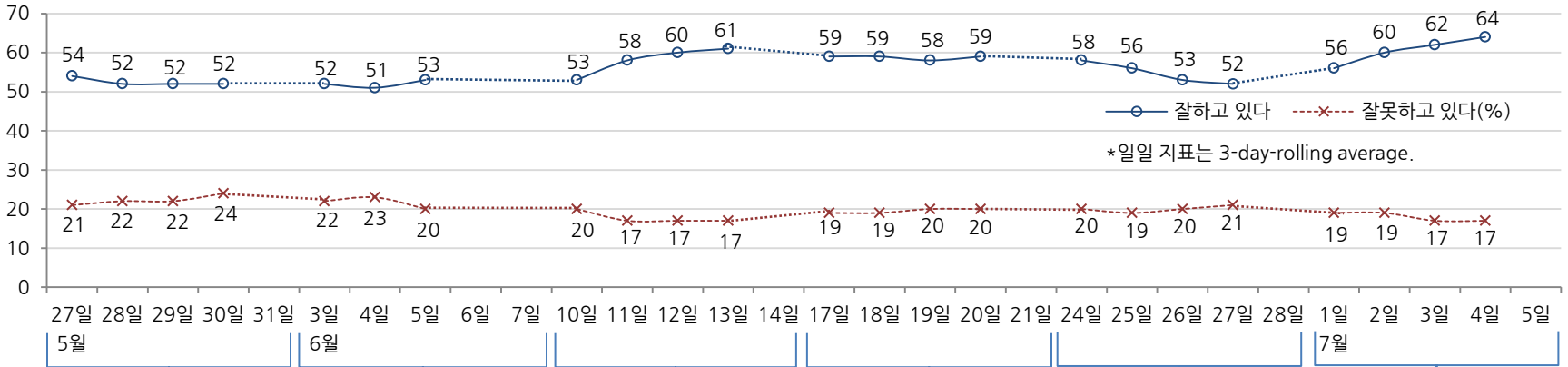


대통령 직무 수행 평가, 주요 정치 이슈 - 최근 6주 일일(Daily) 지표 추이

일일 지표는 3-day rolling average • 휴대전화 RDD 조사 • 일일 지표 기준 유효표본 약 900여 명 • 표본오차 ±3.3%포인트(95% 신뢰수준) • 최근 6주 평균 응답률 18%

◎ 귀하는 박근혜 대통령이 대통령으로서의 직무를 잘 수행하고 있다고 보십니까, 혹은 잘못 수행하고 있다고 보십니까?
(긍정/부정을 답하지 않은 경우) 굳이 말씀하신다면, '잘하고 있다'와 '잘못하고 있다' 중 어느 쪽입니까?

◎ 대통령 직무 수행 평가



5월 5주	6월 1주	2주	3주	4주	7월 1주
26 북, 박 대통령 첫 실명 비난	2 한-미 2015 연합전구사령부 창설 합의	9 남북 수석대표 회의	15 한국일보 편집국 폐쇄	23 진보신당 재창당대회	29 제2연평해전 11주기
27 6.15 남북 공동행사 불허	3 원세훈 개인 비리 포착 수사	9 정책네트워크 '내일' 개소식	16 북, 미국에 회담 제의	24 국정원, 남북정상회담 대화록 발췌본-전문 공개	30 박 대통령 귀국
27 박, 시간제 일자리 인식 전환 요구 발언, 관련 논란 확산	3 야권, 전재국 페이퍼컴퍼니 설립 비난	10 박, 중구청 박정희 기념공원 조성 반대 의견 피력	16 진보정의당 혁신당대회	25 여야, 국정원 선거개입 관련 국정조사 합의	30 문재인, NLL 포기 발언 사실이면 경계 은퇴 시사
28 정부, 140개 국정과제 확정	3 홍보수석 이정현 임명	11 검찰, 원세훈 불구속 기소	18 박, 페이스북 저커버그 만남	25 청와대 등 16개 기관 해킹	1 북, 박 방중 발언 비판
29 밀양 송전탑 공사 잠정 중단	4 박 대통령 취임 100일	11 12일 예정 남북회담 무산	18 월드컵 본선 진출 확정	26 전두환추징법 상임위 통과	1 경제민주화 관련 법안, 정치쇄신법안 통과
29 경남도, 진주의료원 폐업 야권, 강력 비난-철회 요구	5 국회, 원전 부품비리 관련 주무부처 강력 비판	11 박, 전직 대통령 추징금, 원전 비리 과거 정부 비판	19 안철수 '내일' 심포지엄, 진보적 자유주의 표방	26 의원 특권 포기 법안 통과	1 이재현 CJ회장 구속
30 박, 우간다 대통령과 국내 첫 정상회담	5 한중 군 수뇌부, 북 핵무장 절대 반대 의견 일치	11 진주의료원 해산 조례안 통과	19 검찰, 김학의 체포영장 기각	27 박, 중국 방문-한중정상회담	2 국정원 국정조사 시작
31 진주의료원 국정조사 합의	6 북, 남북회담 제의	12 민주, 국정원 국정조사 촉구	* 전두환 추징법, 국정원 국정조사 관련 여야 공방	27 북한, 대화록 공개 맹비난	2 여야, NLL 대화록 자료 일체 열람-공개 의결
* 라오스 탈북 청소년 강제복송	* 전두환 추징법 여야 공방	13 공공의료 국정조사 착수	* 국정원 선거개입 규탄 대학-단체 시국 선언 확산	* 대선 전 대화록 입수 의혹 확산, 여야 공방 격화	3 북, 개성공단 기업인 방북 허용, 남북직통전화 재개
* 외교부 비판 확산	* 탈북 청소년 강제복송 논란	14 민주당 혁신안 발표	* NLL 발언 논란 재점화	* 국정원 선거개입 규탄 대학-단체 시국 선언 가열	4 여야, 기초선거 정당공천제 폐지 방안 발표

대통령 (당선인) 직무 수행 평가 - 주간(Weekly) 지표 / 일일(Daily) 지표 / 상세 결과

◎ 귀하는 박근혜 대통령 (당선인)이 대통령 (당선인)으로서의 직무를 잘 수행하고 있다고 보십니까, 혹은 잘못 수행하고 있다고 보십니까?
(공정/부정을 답하지 않은 경우) 굳이 말씀하신다면, '잘하고 있다'와 '잘못하고 있다' 중 어느 쪽입니까?

*대통령 당선인 직무 평가는 당선 4주차부터 실시 *대통령 직무 평가는 취임 4주차부터 실시

조사 시기		표본수	대통령 (당선인) 직무 수행 평가			
			잘하고 있다	잘못하고 있다	어느 쪽도 아니다	모름/응답거절
주간	02월 3주(18~21)	1,234	44%	32%	8%	16%
주간	02월 4주(25~01)	취임첫주				
주간	03월 1주(04~08)					
주간	03월 2주(11~15)					
주간	03월 3주(18~21)	1,211	44%	19%	8%	30%
주간	03월 4주(25~28)	1,218	41%	28%	10%	22%
주간	04월 1주(01~05)	1,224	41%	29%	8%	22%
주간	04월 2주(08~11)	1,220	44%	29%	8%	18%
주간	04월 3주(15~18)	1,205	48%	25%	7%	20%
주간	04월 4주(22~25)	1,214	46%	24%	10%	21%
주간	05월 1주(30~02)	1,005	50%	23%	7%	21%
주간	05월 2주(06~09)	1,210	56%	17%	8%	19%
주간	05월 3주(13~15)	1,003	51%	27%	8%	14%
주간	05월 4주(20~23)	1,217	53%	22%	8%	17%
주간	05월 5주(27~30)	1,216	52%	23%	10%	15%
주간	06월 1주(03~05)	1,007	53%	20%	11%	16%
주간	06월 2주(10~13)	1,211	60%	17%	10%	14%
주간	06월 3주(17~20)	1,234	59%	20%	6%	15%
주간	06월 4주(24~27)	1,218	54%	21%	10%	15%
주간	07월 1주(01~04)	1,212	63%	16%	8%	13%
일일	06/24(월)	919	58%	20%	8%	14%
일일	06/25(화)	915	56%	19%	10%	15%
일일	06/26(수)	916	53%	20%	11%	16%
일일	06/27(목)	913	52%	21%	11%	16%
일일	06/28(금)					
일일	07/01(월)	911	56%	19%	10%	15%
일일	07/02(화)	905	60%	19%	9%	13%
일일	07/03(수)	911	62%	17%	8%	13%
일일	07/04(목)	909	64%	17%	6%	12%
일일	07/05(금)					

*일일 지표는 3-day-rolling average,

2013년 7월 1주		표본수	대통령 직무 수행 평가			
			잘하고 있다	잘못하고 있다	어느 쪽도 아니다	모름/응답거절
전체		1,212	63%	16%	8%	13%
지역별	서울	251	59%	20%	8%	13%
	인천/경기	347	64%	16%	7%	13%
	강원	37	-	-	-	-
	대전/세종/충청	123	60%	18%	5%	17%
	광주/전라	124	46%	22%	9%	23%
	대구/경북	125	71%	7%	14%	8%
	부산/울산/경남	192	66%	17%	8%	9%
	제주	13	-	-	-	-
	연령별	19-29세	221	42%	29%	8%
30-39세		240	44%	29%	11%	16%
40-49세		268	59%	15%	11%	15%
50-59세		233	80%	6%	6%	7%
60세 이상		249	86%	4%	4%	6%
성별	남성	600	59%	18%	11%	12%
	여성	612	66%	15%	5%	14%
주요 지지정당별	새누리당	501	89%	2%	4%	5%
	민주당	234	35%	33%	12%	21%
	지지정당없음	422	49%	21%	11%	18%
직업별	농/임/어업	37	-	-	-	-
	자영업	189	64%	17%	7%	12%
	블루칼라	144	62%	14%	12%	12%
	화이트칼라	332	50%	28%	11%	11%
	가정주부	296	78%	5%	5%	13%
	학생	127	46%	23%	8%	23%
	무직/기타	87	77%	9%	5%	9%
	주관적 생활수준별	상/중상	147	65%	20%	8%
중		517	63%	16%	8%	14%
중하		319	55%	20%	10%	14%
하		201	70%	12%	6%	12%

* 5표본 미만은 수치를 제시하지 않음

대통령 직무 수행 평가 이유 - 2013년 7월 1주

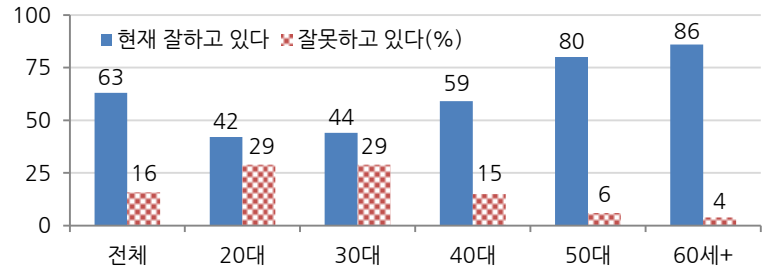
◎ 귀하는 박근혜 대통령이 대통령으로서의 직무를 잘 수행하고 있다고 보십니까, 혹은 잘못 수행하고 있다고 보십니까?

(긍정/부정을 답하지 않은 경우) 굳이 말씀하신다면, '잘하고 있다'와 '잘못하고 있다' 중 어느 쪽입니까?

◎ 어떤 점에서 잘하고/잘못하고 있다고 생각하시는지 구체적으로 한 가지만 말씀해 주십시오.(자유응답)

대통령 직무 수행 긍정 평가 이유(759명)		대통령 직무 수행 부정 평가 이유(198명)	
외교/국제 관계	19%	국정원 문제(대선개입, 대화록 공개)	17%
열심히 한다/노력한다	16%	인사 잘못함/검증되지 않은 인사 등용	16%
주관, 소신 있음/여론에 끌려가지 않음	14%	국민소통 미흡/너무 비공개/투명하지 않다	12%
대북 정책	12%	공약 실천 미흡/공약에 대한 입장 바뀜	11%
신뢰/믿음이 간다	5%	국정 운영이 원활하지 않다	10%
공약 실천/약속을 지킨다	4%	복지/서민 위한 정책 미흡	6%
서민을 위한 노력/서민 정책 추진	4%	전반적으로 많이 부족하다	5%
안정적인 국정운영	4%	경제 정책	4%
복지 정책 확대(보육, 노인, 청년, 교육 등)	4%	대북 정책	4%
시끄럽지 않다/잡음 없다/신중하다	3%	독선/독단적/자기 중심	3%
전반적으로 잘한다	3%	복지정책 남발	1%
추진력이 있다	2%	주관/소신 부족	1%
경제 정책/경제 현안 처리	1%	기타	7%
국민 공감/소통을 위해 노력한다	1%	모름/응답거절	2%
부정부패 척결	1%		
어려운 상황에 잘 대처/위기극복	1%		
기타	1%		
모름/응답거절	7%		

◎ 대통령 직무 수행 평가 - 연령별 - 7월 1주(취임 19주차)



정당 지지도 - 최근 20주 주간(Weekly) 지표 / 최근 2주 일일(Daily) 지표 / 최근 1주 상세 결과

◎ 현재 우리나라에는 새누리당, 민주당, 통합진보당, 진보정의당 등의 정당이 있습니다. 귀하는 어느 정당을 지지하십니까?
(‘모름/없음’인 경우) 그럼, 어느 정당에 조금이라도 더 호감이 가십니까?

조사 시기		표본수	정당 지지도					없음
			새누리당	민주당	통합진보당	진보정의당	기타 정당	
주간	02월 3주(18~21)	1,234	42%	23%	2%	2%	0%	31%
주간	02월 4주(25~28)	1,216	45%	22%	2%	1%	0%	30%
주간	03월 1주(04~07)	1,239	44%	21%	2%	1%	0%	32%
주간	03월 2주(11~14)	1,245	41%	20%	2%	1%	0%	36%
주간	03월 3주(18~21)	1,211	41%	21%	1%	1%	0%	36%
주간	03월 4주(25~28)	1,218	41%	21%	2%	1%	1%	34%
주간	04월 1주(01~04)	1,224	40%	20%	2%	1%	0%	36%
주간	04월 2주(08~11)	1,220	43%	20%	2%	1%	1%	33%
주간	04월 3주(15~18)	1,205	44%	18%	2%	1%	0%	35%
주간	04월 4주(22~25)	1,214	43%	20%	2%	1%	1%	33%
주간	05월 1주(30~02)	1,005	41%	20%	2%	1%	1%	35%
주간	05월 2주(06~09)	1,210	40%	20%	1%	1%	1%	36%
주간	05월 3주(13~15)	1,003	40%	21%	2%	1%	0%	36%
주간	05월 4주(20~23)	1,217	41%	18%	3%	1%	1%	36%
주간	05월 5주(27~30)	1,216	40%	20%	2%	1%	1%	36%
주간	06월 1주(03~05)	1,007	41%	19%	3%	1%	0%	35%
주간	06월 2주(10~13)	1,211	40%	18%	2%	1%	0%	37%
주간	06월 3주(17~20)	1,234	39%	21%	2%	1%	1%	36%
주간	06월 4주(24~27)	1,218	37%	18%	2%	1%	1%	41%
주간	07월 1주(01~04)	1,212	41%	19%	2%	2%	1%	35%
일일	06/24(월)	919	39%	19%	2%	2%	1%	37%
일일	06/25(화)	915	37%	19%	2%	2%	1%	40%
일일	06/26(수)	916	36%	18%	2%	2%	1%	41%
일일	06/27(목)	913	37%	17%	2%	1%	1%	42%
일일	06/28(금)							
일일	07/01(월)	911	40%	18%	2%	1%	1%	39%
일일	07/02(화)	905	40%	20%	1%	1%	1%	37%
일일	07/03(수)	911	41%	20%	2%	2%	1%	34%
일일	07/04(목)	909	42%	19%	2%	2%	1%	34%
일일	07/05(금)							

*일일 지표는 3-day-rolling average

2013년 7월 1주		표본수	정당 지지도					없음
			새누리당	민주당	통합진보당	진보정의당	기타 정당	
전체		1,212	41%	19%	2%	2%	1%	35%
지역별	서울	251	42%	16%	2%	2%	1%	38%
	인천/경기	347	43%	22%	0%	2%	2%	31%
	강원	37	-	-	-	-	-	-
	대전/세종/충청	123	36%	20%	5%	2%	0%	37%
	광주/전라	124	16%	38%	3%	4%	1%	38%
	대구/경북	125	52%	11%	1%	0%	1%	34%
	부산/울산/경남	192	51%	14%	3%	0%	0%	31%
	제주	13	-	-	-	-	-	-
	연령별	19-29세	221	24%	22%	2%	2%	1%
30-39세		240	18%	31%	4%	3%	1%	41%
40-49세		268	35%	24%	2%	2%	1%	35%
50-59세		233	65%	13%	1%	0%	1%	20%
60세 이상		249	63%	6%	0%	1%	1%	29%
성별	남성	600	41%	22%	2%	2%	1%	32%
	여성	612	42%	17%	1%	2%	1%	38%
직업별	농/임/어업	37	-	-	-	-	-	-
	자영업	189	48%	20%	3%	1%	1%	27%
	블루칼라	144	47%	22%	1%	2%	2%	26%
	화이트칼라	332	30%	27%	3%	2%	1%	36%
	가정주부	296	51%	10%	0%	1%	0%	37%
	학생	127	22%	18%	3%	3%	2%	53%
	무직/기타	87	54%	15%	0%	0%	0%	31%
	주관적 생활수준별	상/중상	147	45%	21%	1%	1%	2%
중	517	42%	19%	3%	1%	0%	35%	
중하	319	35%	21%	1%	3%	2%	39%	
하	201	47%	17%	2%	3%	0%	31%	

* 50표본 미만은 수치를 제시하지 않음



국회 역할 수행 평가 - 2013년 7월 1주

- ◎ 귀하께서는 요즘 국회가 국회의 역할을 잘 수행하고 있다고 보십니까, 혹은 잘못 수행하고 있다고 보십니까?
(긍정/부정을 답하지 않은 경우) 굳이 말씀하신다면, '잘하고 있다'와 '잘못하고 있다' 중 어느 쪽입니까?
- ◎ 어떤 점에서 잘하고/잘못하고 있다고 생각하시는지 구체적으로 한 가지만 말씀해 주십시오.(자유응답)

		표본수	국회 역할 수행 평가			
			잘하고 있다	잘못하고 있다	어느 쪽도 아니다	모름/응답거절
2013년 5월 2주 전체		1,210	13%	71%	3%	13%
2013년 5월 3주 전체		1,003	10%	73%	4%	12%
2013년 6월 2주 전체		1,211	15%	65%	4%	17%
2013년 7월 1주 전체		1,212	10%	77%	4%	9%
지역별	서울	251	8%	78%	5%	9%
	인천/경기	347	7%	82%	3%	9%
	강원	37	-	-	-	-
	대전/세종/충청	123	8%	72%	5%	15%
	광주/전라	124	9%	79%	4%	8%
	대구/경북	125	16%	69%	5%	10%
	부산/울산/경남	192	16%	76%	3%	5%
	제주	13	-	-	-	-
	연령별	19-29세	221	13%	68%	4%
30-39세		240	11%	77%	3%	8%
40-49세		268	8%	83%	3%	6%
50-59세		233	12%	79%	4%	6%
60세 이상		249	9%	75%	5%	11%
성별	남성	600	10%	82%	3%	6%
	여성	612	11%	72%	4%	13%
주요 지지정당별	새누리당	501	13%	76%	4%	7%
	민주당	234	5%	85%	2%	8%
	지지정당없음	422	10%	72%	5%	13%
직업별	농/임/어업	37	-	-	-	-
	자영업	189	9%	84%	1%	6%
	블루칼라	144	10%	80%	3%	7%
	화이트칼라	332	7%	82%	4%	7%
	가정주부	296	11%	70%	6%	13%
	학생	127	18%	65%	2%	15%
	무직/기타	87	11%	77%	4%	8%
	주관적 생활수준별	상/중상	147	13%	77%	4%
중	517	12%	74%	4%	10%	
중하	319	7%	82%	3%	8%	
하	201	8%	76%	5%	12%	

* 50표본 미만은 수치를 제시하지 않음.

국회 역할 수행 긍정 평가 이유(126명)		국회 역할 수행 부정 평가 이유(929명)	
여야 합의/여야가 잘 협조해서 일한다	31%	싸우기만 한다/소통 안함	29%
예전보다 나아졌다	14%	당의 이익/입장에만 따른다/파벌 정치	14%
큰 문제가 없다	8%	자기 이익만 챙김/기득권, 특권 유지	11%
전두환 추징법 통과	7%	국민을 생각하지 않음/국민 여론 안 들음	10%
대북 정책	4%	전반적으로 미흡/입법 활동 잘 못함	8%
서민 복지 정책 노력	3%	국정원 문제(대선개입/대화록 공개)	6%
정부 여당 견제 기능 잘한다	3%	일 처리가 느리다/질질 끌기만 한다	3%
국민을 생각한다/국민 편에서 일한다	2%	서민 복지 정책 미흡/민생 외면	3%
국정원 국정조사	1%	정부 정책 발목 잡기/야당 비협조	1%
경제민주화 법안 통과	1%	신뢰가 안 간다/기대감이 없다	1%
국회의원 특권 개혁안 통과	1%	날치기 법 통과	1%
기타	4%	경제 활성화/경기 회복 정책 미흡	1%
모름/응답거절	20%	기타	3%
		모름/응답거절	10%



여당/야당 역할 수행 평가 - 2013년 7월 1주

◎ 귀하께서는 요즘 (새누리당이 여당으로서/ 민주당이 야당으로서) 할 일을 제대로 잘하고 있다고 보십니까, 혹은 잘못하고 있다고 보십니까?
(긍정/부정을 답하지 않은 경우) 굳이 말씀하신다면, '잘하고 있다'와 '잘못하고 있다' 중 어느 쪽입니까?

		표본수	새누리당의 여당 역할 수행 평가			
			잘하고 있다	잘못하고 있다	어느 쪽도 아니다	모름/응답거절
2013년 6월 2주 전체		1,211	28%	43%	9%	20%
2013년 7월 1주 전체		1,212	26%	51%	8%	15%
지역별	서울	251	27%	52%	8%	13%
	인천/경기	347	24%	51%	9%	16%
	강원	37	-	-	-	-
	대전/세종/충청	123	23%	53%	4%	19%
	광주/전라	124	16%	57%	4%	22%
	대구/경북	125	32%	46%	7%	14%
	부산/울산/경남	192	31%	50%	11%	8%
	제주	13	-	-	-	-
연령별	19-29세	221	23%	55%	3%	20%
	30-39세	240	19%	58%	5%	18%
	40-49세	268	19%	59%	11%	11%
	50-59세	233	31%	49%	12%	8%
	60세 이상	249	38%	36%	9%	17%
성별	남성	600	22%	60%	6%	12%
	여성	612	29%	43%	10%	18%
주요 지지정당별	새누리당	501	44%	35%	13%	8%
	민주당	234	11%	73%	2%	13%
	지지정당없음	422	15%	55%	6%	23%
직업별	농/임/어업	37	-	-	-	-
	자영업	189	22%	60%	8%	10%
	블루칼라	144	31%	48%	6%	15%
	화이트칼라	332	22%	61%	7%	10%
	가정주부	296	29%	35%	14%	23%
	학생	127	25%	54%	2%	19%
	무직/기타	87	30%	56%	2%	11%
	주관적 생활수준별	상/중상	147	31%	53%	8%
중	517	29%	49%	8%	13%	
중하	319	20%	56%	7%	16%	
하	201	23%	51%	8%	19%	

* 50표본 미만은 수치를 제시하지 않음.

		표본수	민주당의 야당 역할 수행 평가			
			잘하고 있다	잘못하고 있다	어느 쪽도 아니다	모름/응답거절
2013년 6월 2주 전체		1,211	15%	61%	6%	18%
2013년 7월 1주 전체		1,212	13%	69%	4%	14%
지역별	서울	251	13%	71%	3%	13%
	인천/경기	347	11%	70%	5%	14%
	강원	37	-	-	-	-
	대전/세종/충청	123	12%	70%	3%	16%
	광주/전라	124	16%	60%	3%	20%
	대구/경북	125	17%	68%	6%	9%
	부산/울산/경남	192	8%	76%	4%	13%
	제주	13	-	-	-	-
연령별	19-29세	221	18%	57%	3%	22%
	30-39세	240	13%	67%	4%	15%
	40-49세	268	8%	75%	7%	11%
	50-59세	233	13%	75%	4%	8%
	60세 이상	249	13%	70%	3%	14%
성별	남성	600	11%	75%	4%	11%
	여성	612	15%	64%	5%	17%
주요 지지정당별	새누리당	501	13%	73%	5%	9%
	민주당	234	13%	72%	3%	12%
	지지정당없음	422	12%	62%	5%	22%
직업별	농/임/어업	37	-	-	-	-
	자영업	189	8%	81%	3%	9%
	블루칼라	144	8%	72%	4%	16%
	화이트칼라	332	15%	70%	6%	9%
	가정주부	296	12%	65%	5%	18%
	학생	127	22%	55%	2%	21%
	무직/기타	87	11%	72%	2%	14%
	주관적 생활수준별	상/중상	147	11%	79%	2%
중	517	15%	67%	5%	13%	
중하	319	10%	72%	4%	15%	
하	201	12%	66%	5%	17%	

* 50표본 미만은 수치를 제시하지 않음.

주간 응답자 특성표

주요 분석 단위별 표본오차(95% 신뢰수준 기준)와 지역/성/지지정당/직업/생활수준과 연령 분포 구성입니다. 2012년 12월 행정안전부 주민등록 인구통계 기준 8개 권역/성/연령별 가중 처리 결과.

- ◎ 귀하는 어느 시도에 살고 계십니까? 주소지 기준으로 말씀해 주십시오. (저희가 전화번호를 무작위 추출해 지역을 알지 못합니다.)
- ◎ 실례지만, 귀하의 연세는 올해 어떻게 되십니까?
- ◎ 귀하의 직업은 무엇입니까?
- ◎ 우리 국민들의 생활수준을 상, 중상, 중, 중하, 하의 다섯 단계로 나눈다면 귀댁의 생활수준은 어디에 속한다고 생각하십니까?

2013년 7월 1주		표본수	표본오차	전체 구성비
전체		1,212	±2.8%P	100%
지역별	서울	251	±6.2%P	21%
	인천/경기	347	±5.3%P	29%
	강원	37	±16.1%P	3%
	대전/세종/충청	123	±8.8%P	10%
	광주/전라	124	±8.8%P	10%
	대구/경북	125	±8.8%P	10%
	부산/울산/경남	192	±7.1%P	16%
	제주	13	±27.2%P	1%
	연령별	19-29세	221	±6.6%P
30-39세		240	±6.3%P	20%
40-49세		268	±6.0%P	22%
50-59세		233	±6.4%P	19%
60세 이상		249	±6.2%P	21%
성별	남성	600	±4.0%P	50%
	여성	612	±4.0%P	50%
주요 지지 정당별	새누리당	501	±4.4%P	41%
	민주당	234	±6.4%P	19%
직업별	지지정당없음	422	±4.8%P	35%
	농/임/어업	37	±16.1%P	3%
	자영업	189	±7.1%P	16%
	블루칼라	144	±8.2%P	12%
	화이트칼라	332	±5.4%P	27%
	가정주부	296	±5.7%P	24%
	학생	127	±8.7%P	10%
	무직/기타	87	±10.5%P	7%
	주관적 생활수준	상/중상	147	±8.1%P
중		517	±4.3%P	43%
중하		319	±5.5%P	26%
하		201	±6.9%P	17%
응답거절		28	±18.5%P	2%

* 표본오차는 95% 신뢰수준 기준

2013년 7월 1주		표본수	연령 분포				
			19~29세	30대	40대	50대	60세+
전체		1,212	18%	20%	22%	19%	21%
지역별	서울	251	20%	22%	21%	19%	19%
	인천/경기	347	19%	22%	24%	18%	17%
	강원	37	-	-	-	-	-
	대전/세종/충청	123	21%	17%	21%	19%	23%
	광주/전라	124	17%	18%	21%	18%	26%
	대구/경북	125	17%	18%	21%	20%	24%
	부산/울산/경남	192	18%	19%	22%	20%	21%
	제주	13	-	-	-	-	-
	성별	남성	600	19%	22%	22%	19%
여성		612	18%	18%	22%	19%	23%
주요 지지 정당별	새누리당	501	10%	9%	19%	30%	31%
	민주당	234	20%	32%	28%	13%	6%
직업별	지지정당없음	422	26%	24%	22%	11%	17%
	농/임/어업	37	-	-	-	-	-
	자영업	189	4%	17%	30%	34%	15%
	블루칼라	144	9%	19%	28%	29%	15%
	화이트칼라	332	18%	36%	29%	14%	4%
	가정주부	296	3%	15%	22%	23%	37%
	학생	127	97%	2%	0%	0%	1%
	무직/기타	87	14%	12%	4%	9%	60%
	주관적 생활수준	상/중상	147	24%	18%	25%	17%
중		517	22%	20%	25%	18%	15%
중하		319	17%	26%	21%	19%	17%
하		201	9%	14%	15%	24%	38%
응답거절		28	-	-	-	-	-

* 50표본 미만은 수치를 제시하지 않음

한국갤럽 데일리 오피니언

한국갤럽은 1974년 6월 박무익 회장이 설립한 한국 최초의 법인 형태 조사 전문 회사입니다.

1980년대부터 대통령 직무 수행 평가와 정당 지지도 조사 결과를 발표해 왔으며, 우리 국민의 기이(奇異)가 이름을 알고 있는 조사회사입니다.

한국갤럽은 2012년부터 조사의 중립성, 지속성, 대표성을 확보한 '한국갤럽 데일리 오피니언'을 제공합니다.

관심 있는 분이든 누구나, 무료로, 매주 월요일, 한국갤럽 홈페이지 www.gallup.co.kr 에서 새로운 결과를 만나실 수 있습니다.

- 중립성: 정치권, 이해 관계자, 특정 언론의 의뢰가 아닌, 한국갤럽이 자체 기획, 운영, 공개합니다.
- 지속성: 특정 이벤트, 특정 시기, 단 하루의 조사 표본 영향력을 최소화하기 위해 연중 지속적으로 주 5일 추적 조사합니다.
- 대표성: 전국 유권자 모집단의 특성을 최대한 반영하기 위해 무선 RDD 표본 프레임을 이용합니다.

무작위로 생성한 휴대전화 번호를 이용해 한국갤럽 조사원이 전화를 걸어 매일 300명, 매주 1,200명 이상 유효표본을 확보합니다.

매일 수집한 데이터는 지역, 성, 연령 특성에 따라 다음 방법으로 사후 가중처리합니다.

- 하루 데이터는 전국 8천여, 성/연령대 특성 비율로 림(Rim) 가중
- 일일(Daily) 지표는 당일과 직전 이틀 데이터를 3일 이동 평균(3-day-rolling average)
- 주간(weekly) 지표는 월~금 데이터를 통합해 전국 8천여, 성/연령대 특성 비율로 셀(cell) 가중

한국갤럽 조사에 관심 가져주셔서 고맙습니다.

한국갤럽 데일리 오피니언은 한국갤럽의 자산이므로 상업적 용도의 재판매를 금지합니다. 인용하실 때에는 반드시 출처를 밝혀주십시오.

문의: 한국갤럽 02-3702-2100(대포)/2571/2621/2622 또는 한국갤럽 홈페이지 Q&A