

한국갤럽 ^{데일리} 오피니언

GALLUP KOREA POLITICAL INDEX

정치 - 경제 - 사회 - 생활 - 문화
매주 새로운 Opinion Index를 제공합니다.

제75호 • 2013년 7월 2주

역대 대통령 직무 수행 평가 1988~2013 • 대통령 직무 수행 평가/이유 • 대통령 국정 우선 과제 • 정당 지지도
최근 20주 주간(Weekly) 지표 추이 - 최근 6주 일일(Daily) 지표 추이 - 지역/연령/성/지정당/직업/생활수준별 지표 - 응답자 특성표
2013년 7월 8~11일 • 휴대전화 RDD 조사 • 유효표본 전국 성인 1,212명 • 표본오차 ± 2.8%포인트(95% 신뢰수준) • 응답률 18%

◎ 한국갤럽 데일리 오피니언 조사 방법 안내

한국갤럽 데일리 오피니언은 응답률 제고를 위해 조사원이 직접 묻고 응답 받는 인터뷰 방식으로 진행합니다. 또한 전국 유권자 대표성을 최대한 확보하기 위해 휴대전화 RDD를 기본 표본 프레임으로 합니다. 단, 휴대전화만으로는 접근하기 어려운 여성, 고연령대 등을 보완하기 위해 일부 집전화 RDD 조사를 병행하며 반영 비율은 평균 15% 내외입니다.

◎ 한국갤럽 유무선 RDD 혼합조사설계, 선거여론조사 관련 연구논문

한국갤럽은 2010년 이후 유선전화(일반 집전화)와 무선전화(휴대전화) RDD 조사 과정과 결과를 수차례 비교 연구해 왔고, 2011년 서울시장 보궐선거 예측조사에 유무선 RDD 혼합조사설계를 적용해 2012년 2월 응용통계연구 25권 1호에 연구논문으로 게재한 바 있습니다.

선거여론조사와 전화조사 방법론에 관심 있는 분은 아래 논문을 참고해주시고,

(아래 링크는 모바일기기에서는 열리지 않습니다. PC 또는 한국갤럽 홈페이지를 찾아주세요.)

→ [유무선 RDD를 결합한 혼합조사설계: 2011 서울시장 보궐선거 예측조사 사례 연구](#)

→ [선거시기 여론조사 정확성 제고 방안\(언론중재 2012 여름호 특집논문\)](#)

39th

Top of Mind Brand since 1974





한국갤럽 박무익 회장/설립자

한국갤럽 데일리 오피니언 독자 여러분, 안녕하세요?

1974년 문을 연 저희 연구소가 우리 국민의 기쁨이 이름을 아는 조사회사로 성장한 것은 저희 조사에 협조해주신 우리 국민들 덕분입니다.

저희는 그에 보답하는 마음으로 2012년부터 자체 기획, 운영하는 정치 지표를 누구나 이용하실 수 있도록 매주 제공해 왔습니다.

2013년에는 정치뿐 아니라 사회, 경제, 생활, 문화 등 다양한 분야의 의견을 수렴하는 대한민국 대표 오피니언 인덱스로

한 단계 더 흥미로운 자료를 제공해 드리고자 합니다.

여론조사의 홍수 속에 '정확한 자' 하나를 제공하고자 시작한 저희 노력이 여론의 흐름을 읽으시는 데에 도움 되시기를 바랍니다.

저희 한국갤럽에 몸 담고 있는 한 사람, 한 사람은 공정하고 신뢰 받는 여론조사 기관으로서 사명을 다하기 위해 계속 노력하겠습니다.

2013년 1월

한국갤럽조사연구소를 대표하여 박 무 익

한국갤럽조사연구소

한국갤럽은 1974년 6월 박무익 회장이 설립한 한국 최초의 법인 형태 조사 전문 회사입니다.

1980년대부터 대통령 직무 수행 평가와 정당 지지도 조사 결과를 발표해 왔으며, 우리 국민 71%가 이름을 알고 있는 조사회사입니다.

한국갤럽 데일리 오피니언의 특징

2012년 1월부터 평일 오전 10시~오후 6시까지 휴대전화 RDD 조사를 연중 실시해 그 결과를 매주 금요일 공개합니다.

조사의 중립성, 지속성, 대표성을 확보한 한국갤럽 데일리 오피니언은 필요하신 분 누구나 무료로 열람하실 수 있습니다.

- **중립성**: 정치권, 이해 관계자, 특정 언론의 의뢰가 아닌, **한국갤럽이 자체 기획, 운영, 공개**합니다.

- **지속성**: 특정 이벤트, 특정 시기, 단 하루의 조사 표본 영향력을 최소화하기 위해 **연중 지속적으로 조사**합니다.

- **대표성**: 전국 유권자 모집단의 특성을 최대한 반영하기 위해 **휴대전화 RDD 표본 프레임**을 이용합니다.

조사 방법 / 지표 산출 방법

한국갤럽 조사원이 무작위로 생성된 휴대전화 번호로 전화를 걸어 매일 300명 이상, 매주 1,200명 이상 유효표본을 확보합니다.

매일 수집한 데이터는 지역, 성, 연령 특성에 따라 다음 방법으로 사후 가중처리합니다.

- 하루 데이터는 전국 8권역, 성/연령대 특성 비율로 림(Rim) 가중

- 일일(Daily) 지표는 당일과 직전 이틀 데이터를 3일 이동 평균(3-day-rolling average)

- 주간(Weekly) 지표는 월~금 데이터를 통합해 전국 8권역, 성/연령대 특성 비율로 셀(Cell) 가중

표본오차 / 해석 시 주의사항

한국갤럽 데일리 오피니언에서 일일 지표의 표본크기는 약 900여 명, 주간 지표의 표본크기는 약 1,200여 명입니다.

유효 표본크기 900명일 때 표본오차(95% 신뢰수준)는 $\pm 3.3\%$ 포인트, 1,200명일 때 $\pm 2.8\%$ 포인트입니다.

표본오차 이외에도 불완전한 표본추출들, 응답 거절, 질문에 대한 혼동 등 조사 과정 중 발생하는 비표본오차가 존재할 수 있습니다.

표본오차는 이런 요인을 배제하고 비교적 완전한 표본추출들에서 확률추출한 경우를 가정한 것이므로 해석에 주의를 요합니다.

문의 한국갤럽 02-3702-2100(대표)/2571/2621/2622 | [한국갤럽 홈페이지 Q&A](#)

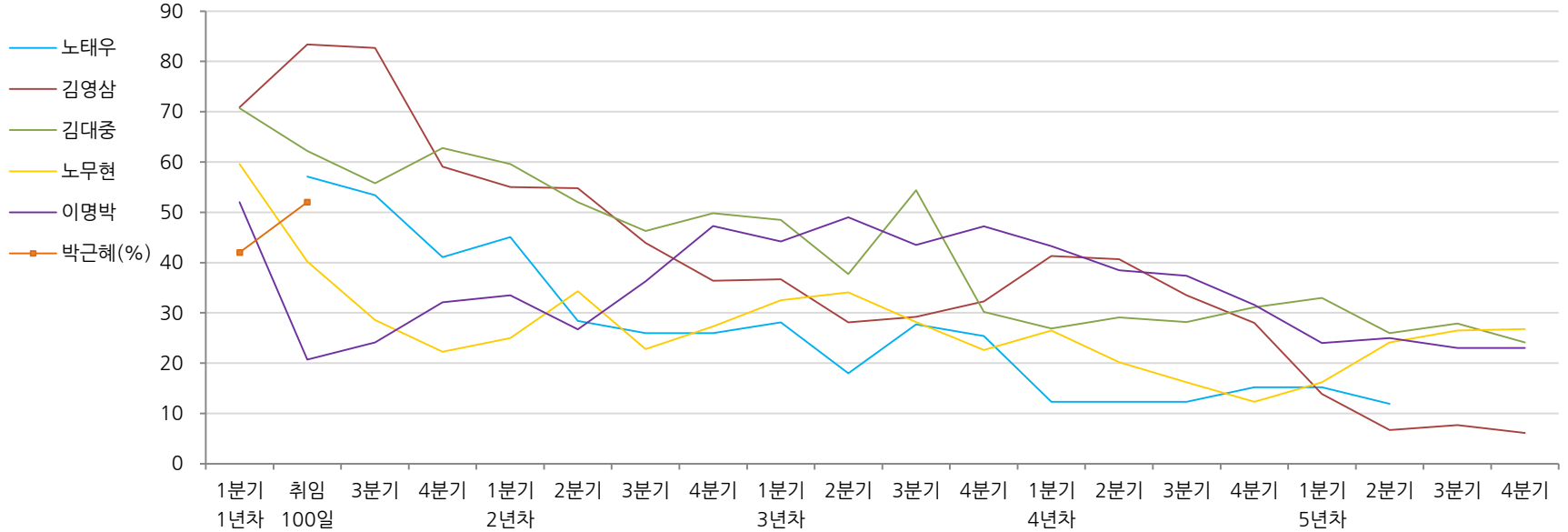
※ 2012년에는 매주 1,500명 이상 조사하고 그 다음 주 월요일 조사결과를 공개했으나, 2013년에는 매주 1,200명 이상 조사하고 그 주 금요일 조사결과를 공개합니다.

역대 대통령 직무 수행 평가 1988~2013

1988~2011년은 분기 내 여러 조사 결과의 중위수 기준, 2012년 이후는 데일리정치지표 조사 분기별 통합 결과, '잘하고 있다'→긍정, '잘못하고 있다'→부정 평가 비율

“귀하는 요즘 000 대통령이 대통령으로서의 직무를 잘 수행하고 있다고 보십니까, 혹은 잘못 수행하고 있다고 보십니까?
(긍정/부정을 답하지 않은 경우) 굳이 말씀하신다면, ‘잘하고 있다’와 ‘잘못하고 있다’ 중 어느 쪽입니까?”

◎ 역대 대통령 직무 수행 긍정 평가



◎ 역대 대통령 직무 수행 평가(%)

| 역대 대통령 | 재임연차 | 1년차 | | | | 2년차 | | | | 3년차 | | | | 4년차 | | | | 5년차 | | | |
|------------------------|------|-----|------|-----|-----|-----|-----|-----|-----|-----|-----|-----|-----|-----|-----|-----|-----|-----|-----|-----|-----|
| | | 1분기 | 100일 | 3분기 | 4분기 | 1분기 | 2분기 | 3분기 | 4분기 | 1분기 | 2분기 | 3분기 | 4분기 | 1분기 | 2분기 | 3분기 | 4분기 | 1분기 | 2분기 | 3분기 | 4분기 |
| 13대 노태우 (1988~1993) | 긍정 | - | 57 | 53 | 41 | 45 | 28 | 26 | - | 28 | 18 | 28 | 25 | 12 | - | - | 15 | - | 12 | - | - |
| | 부정 | - | 16 | 25 | 27 | 25 | 41 | 45 | - | 40 | 62 | 55 | 54 | 40 | - | - | 41 | - | 56 | - | - |
| 14대 김영삼 (1993~1998) | 긍정 | 71 | 83 | 83 | 59 | 55 | 55 | 44 | 36 | 37 | 28 | 29 | 32 | 41 | 41 | 34 | 28 | 14 | 7 | 8 | 6 |
| | 부정 | 7 | 4 | 6 | 18 | 24 | 21 | 25 | 33 | 34 | 41 | 45 | 39 | 33 | 37 | 40 | 47 | 65 | 74 | 78 | 74 |
| 15대 김대중 (1998~2003) | 긍정 | 71 | 62 | 56 | 63 | 60 | 52 | 46 | 50 | 49 | 38 | 54 | 30 | 27 | 29 | 28 | 31 | 33 | 26 | 28 | 24 |
| | 부정 | 7 | 11 | 17 | 14 | 16 | 22 | 29 | 24 | 20 | 26 | 18 | 51 | 55 | 52 | 49 | 49 | 41 | 53 | 52 | 56 |
| 16대 노무현 (2003~2008) | 긍정 | 60 | 40 | 29 | 22 | 25 | 34 | 23 | 27 | 33 | 34 | 28 | 23 | 27 | 20 | 16 | 12 | 16 | 24 | 27 | 27 |
| | 부정 | 19 | 41 | 53 | 62 | 57 | 46 | 60 | 57 | 55 | 53 | 61 | 67 | 63 | 70 | 74 | 79 | 78 | 66 | 64 | 62 |
| 17대 이명박 (2008~2013) | 긍정 | 52 | 21 | 24 | 32 | 34 | 27 | 36 | 47 | 44 | 49 | 44 | 47 | 43 | 39 | 37 | 32 | 24 | 25 | 23 | 23 |
| | 부정 | 29 | 69 | 65 | 55 | 55 | 55 | 55 | 45 | 45 | 41 | 43 | 41 | 49 | 54 | 55 | 60 | 62 | 58 | 59 | 61 |
| 18대 박근혜 (2013~2018) | 긍정 | 42 | 53 | | | | | | | | | | | | | | | | | | |
| | 부정 | 23 | 20 | | | | | | | | | | | | | | | | | | |

*취임 1년차 2분기는 모두 대통령 취임 100일 시점(5월 말~6월 초) 조사 결과 기준

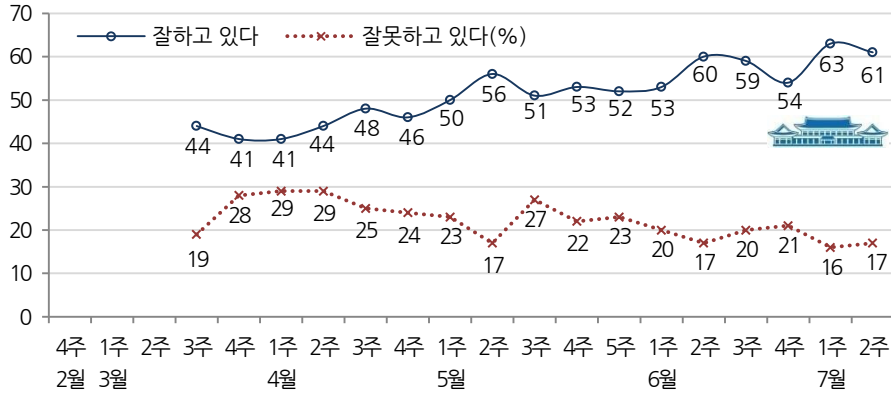


대통령 직무 수행 평가, 정당 지지도 - 최근 20주 주간(Weekly) 지표 추이

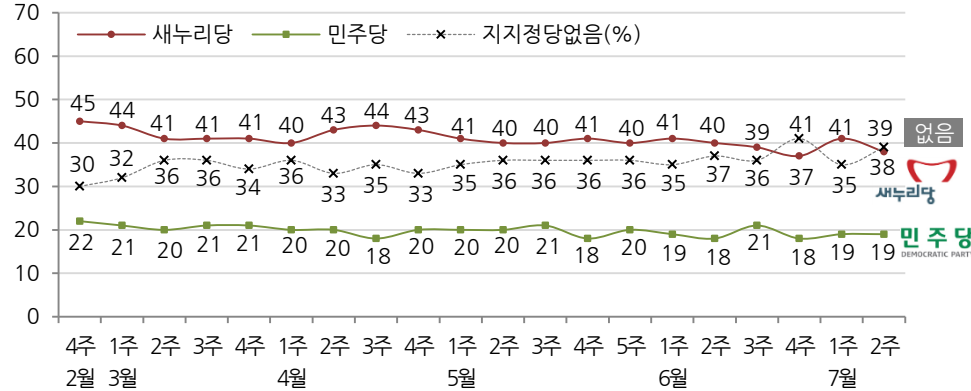
매주 월~목 통합 데이터 • 휴대전화 RDD 조사 • 매주 유효표본 약 1,200여 명 • 표본오차 ±2.8%포인트(95% 신뢰수준) • 최근 20주 평균 응답률 20%

- ◎ 귀하는 박근혜 대통령이 대통령으로서의 직무를 잘 수행하고 있다고 보십니까, 혹은 잘못 수행하고 있다고 보십니까?
(긍정/부정을 답하지 않은 경우) 굳이 말씀하신다면, '잘하고 있다'와 '잘못하고 있다' 중 어느 쪽입니까?
- ◎ 현재 우리나라에는 새누리당, 민주당, 통합진보당, 진보정의당 등의 정당이 있습니다. 귀하는 어느 정당을 지지하십니까? ('모름/없음'인 경우) 그럼, 어느 정당에 조금이라도 더 호감이 가십니까?

◎ 대통령 직무 수행 평가



◎ 정당 지지도

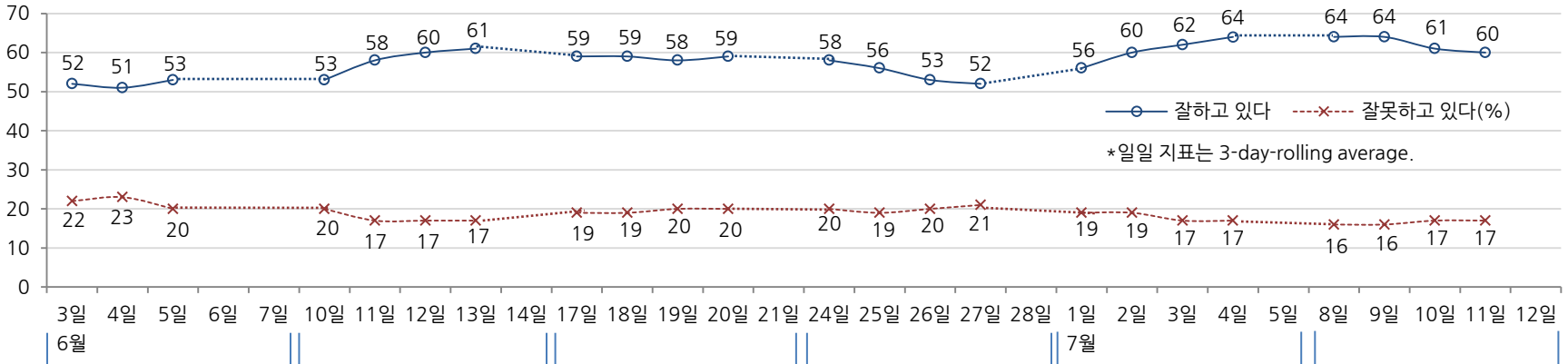


대통령 직무 수행 평가, 주요 정치 이슈 - 최근 6주 일일(Daily) 지표 추이

일일 지표는 3-day rolling average • 휴대전화 RDD 조사 • 일일 지표 기준 유효표본 약 900여 명 • 표본오차 ±3.3%포인트(95% 신뢰수준) • 최근 6주 평균 응답률 18%

◎ 귀하는 박근혜 대통령이 대통령으로서의 직무를 잘 수행하고 있다고 보십니까, 혹은 잘못 수행하고 있다고 보십니까?
(긍정/부정을 답하지 않은 경우) 굳이 말씀하신다면, '잘하고 있다'와 '잘못하고 있다' 중 어느 쪽입니까?

◎ 대통령 직무 수행 평가



| 6월 1주 | 2주 | 3주 | 4주 | 7월 1주 | 2주 |
|---------------------------------|------------------------------------|---------------------------------|--------------------------------|-----------------------------------|----------------------------------|
| 2 한-미 2015 연합전구사령부 창설 합의 | 9 남북 수석대표 회의 | 15 한국일보 편집국 폐쇄 | 23 진보신당 재창당대회 | 29 제2연평해전 11주기 | 7 개성공단 재가동 합의 |
| 2 원세훈 개인 비리 포착 수사 | 10 박, 중구청 박정희 기념공원 조성 반대 의견 피력 | 16 북, 미국에 회담 제의 | 24 국정원, 남북정상회담 대화록 발췌본·전문 공개 | 30 박 대통령 귀국 | 7 아시아나 여객기 사고 |
| 3 야권, 전재국 페이퍼컴퍼니 설립 비난 | 11 검찰, 원세훈 불구속 기소 | 16 진보정의당 혁신당대회 | 25 여야, 국정원 선거개입 관련 국정조사 합의 | 30 문재인, NLL 포기 발언 사실이면 정계 은퇴 시사 | 8 박, 국정원 개혁 촉구 야권, 자체 개혁 한계 비판 |
| 3 홍보수석 이정현 임명 | 11 12일 예정 남북회담 무산 | 18 박, 페이스북 저커버그 만남 | 25 청와대 등 16개 기관 해킹 | 1 북, 박 방중 발언 비판 | 10 4대강 감사 결과 발표-논란 |
| 4 박 대통령 취임 100일 | 11 박, 전직 대통령 추징금, 원전 비리 과거 정부 비판 | 18 월드컵 본선 진출 확정 | 26 전두환추징법 상임위 통과 | 1 경제민주화 관련 법안, 정치쇄신법안 통과 | 10 원세훈 전 국정원장 구속 |
| 5 국회, 원전 부품비리 관련 주무부처 강력 비판 | 11 진주의료원 해산 조례안 통과 | 19 안철수 '내일' 심포지엄, 진보적 자유주의 표방 | 26 의원 특권 포기 법안 통과 | 1 이재현 CJ회장 구속 | 10 국정원, NLL 포기 해석 성명 |
| 5 한중 군 수뇌부, 북 핵무장 절대 반대 의견 일치 | 12 민주, 국정원 국정조사 촉구 | 19 검찰, 김학의 체포영장 기각 | 27 박, 중국 방문-한중정상회담 | 2 국정원 국정조사 시작 | 11 문재인, 김장수-윤병세-김관진에 NLL 입장 촉구 |
| 6 북, 남북회담 제의 | 13 공공의료 국정조사 착수 | * 전두환 추징법, 국정원 국정조사 관련 여야 공방 | 27 북한, 대화록 공개 맹비난 | 2 여야, NLL 대화록 자료 일체 열람·공개 의결 | * 국정원-NLL 관련 집회, 시국 선언 이어져 |
| * 전두환 추징법 여야 공방 | 13 홍준표, 증인-주민투표 거부 | * 국정원 선거개입 규탄 | * 대선 전 대화록 입수 의혹 확산, 여야 공방 격화 | 3 북, 개성공단 기업인 방북 허용, 남북직통전화 재개 | * 개성공단 기업인 방북, 남북 실무회담 개최 |
| * 탈북 청소년 강제복송 논란 | 14 민주당 혁신안 발표 | * NLL 발언 논란 재점화 | * 국정원 선거개입 규탄 | 4 여야, 기초선거 정당공천제 폐지 방안 발표 | * 국정원 국정조사 파행 |

대통령 직무 수행 평가 - 주간(Weekly) 지표 / 일일(Daily) 지표 / 상세 결과

◎ 귀하는 박근혜 대통령이 대통령으로서의 직무를 잘 수행하고 있다고 보십니까, 혹은 잘못 수행하고 있다고 보십니까?

(긍정/부정을 답하지 않은 경우) 굳이 말씀하신다면, '잘하고 있다'와 '잘못하고 있다' 중 어느 쪽입니까?

| 조사 시기 | | 표본수 | 대통령 직무 수행 평가 | | | |
|-------|---------------|-------|--------------|---------|-----------|---------|
| | | | 잘하고 있다 | 잘못하고 있다 | 어느 쪽도 아니다 | 모름/응답거절 |
| 주간 | 02월 4주(25~01) | 취임첫주 | | | | |
| 주간 | 03월 1주(04~08) | | | | | |
| 주간 | 03월 2주(11~15) | | | | | |
| 주간 | 03월 3주(18~21) | 1,211 | 44% | 19% | 8% | 30% |
| 주간 | 03월 4주(25~28) | 1,218 | 41% | 28% | 10% | 22% |
| 주간 | 04월 1주(01~05) | 1,224 | 41% | 29% | 8% | 22% |
| 주간 | 04월 2주(08~11) | 1,220 | 44% | 29% | 8% | 18% |
| 주간 | 04월 3주(15~18) | 1,205 | 48% | 25% | 7% | 20% |
| 주간 | 04월 4주(22~25) | 1,214 | 46% | 24% | 10% | 21% |
| 주간 | 05월 1주(30~02) | 1,005 | 50% | 23% | 7% | 21% |
| 주간 | 05월 2주(06~09) | 1,210 | 56% | 17% | 8% | 19% |
| 주간 | 05월 3주(13~15) | 1,003 | 51% | 27% | 8% | 14% |
| 주간 | 05월 4주(20~23) | 1,217 | 53% | 22% | 8% | 17% |
| 주간 | 05월 5주(27~30) | 1,216 | 52% | 23% | 10% | 15% |
| 주간 | 06월 1주(03~05) | 1,007 | 53% | 20% | 11% | 16% |
| 주간 | 06월 2주(10~13) | 1,211 | 60% | 17% | 10% | 14% |
| 주간 | 06월 3주(17~20) | 1,234 | 59% | 20% | 6% | 15% |
| 주간 | 06월 4주(24~27) | 1,218 | 54% | 21% | 10% | 15% |
| 주간 | 07월 1주(01~04) | 1,212 | 63% | 16% | 8% | 13% |
| 주간 | 07월 2주(08~11) | 1,212 | 61% | 17% | 8% | 15% |
| 일일 | 07/01(월) | 911 | 56% | 19% | 10% | 15% |
| 일일 | 07/02(화) | 905 | 60% | 19% | 9% | 13% |
| 일일 | 07/03(수) | 911 | 62% | 17% | 8% | 13% |
| 일일 | 07/04(목) | 909 | 64% | 17% | 6% | 12% |
| 일일 | 07/05(금) | | | | | |
| 일일 | 07/08(월) | 911 | 64% | 16% | 7% | 13% |
| 일일 | 07/09(화) | 905 | 64% | 16% | 6% | 13% |
| 일일 | 07/10(수) | 908 | 61% | 17% | 8% | 15% |
| 일일 | 07/11(목) | 910 | 60% | 17% | 7% | 15% |
| 일일 | 07/12(금) | | | | | |

*일일 지표는 3-day-rolling average,

| 2013년 7월 2주 | | 표본수 | 대통령 직무 수행 평가 | | | |
|-------------|-----------|--------|--------------|---------|-----------|---------|
| | | | 잘하고 있다 | 잘못하고 있다 | 어느 쪽도 아니다 | 모름/응답거절 |
| 전체 | | 1,212 | 61% | 17% | 8% | 15% |
| 지역별 | 서울 | 251 | 57% | 19% | 7% | 18% |
| | 인천/경기 | 347 | 61% | 17% | 8% | 14% |
| | 강원 | 37 | - | - | - | - |
| | 대전/세종/충청 | 123 | 66% | 19% | 4% | 11% |
| | 광주/전라 | 124 | 40% | 21% | 14% | 25% |
| | 대구/경북 | 125 | 73% | 9% | 8% | 10% |
| | 부산/울산/경남 | 192 | 67% | 16% | 7% | 10% |
| | 제주 | 13 | - | - | - | - |
| | 연령별 | 19-29세 | 215 | 40% | 27% | 4% |
| 30-39세 | | 250 | 45% | 27% | 11% | 16% |
| 40-49세 | | 266 | 59% | 18% | 12% | 11% |
| 50-59세 | | 229 | 75% | 9% | 8% | 9% |
| 60세 이상 | | 252 | 83% | 4% | 4% | 9% |
| 성별 | 남성 | 600 | 59% | 19% | 8% | 13% |
| | 여성 | 612 | 62% | 14% | 7% | 16% |
| 주요 지지정당별 | 새누리당 | 457 | 88% | 4% | 2% | 5% |
| | 민주당 | 235 | 44% | 25% | 8% | 22% |
| | 지지정당없음 | 471 | 46% | 21% | 13% | 20% |
| 직업별 | 농/임/어업 | 48 | - | - | - | - |
| | 자영업 | 162 | 62% | 13% | 12% | 12% |
| | 블루칼라 | 187 | 63% | 13% | 11% | 14% |
| | 화이트칼라 | 331 | 49% | 27% | 8% | 16% |
| | 가정주부 | 286 | 75% | 7% | 6% | 12% |
| | 학생 | 93 | 37% | 34% | 2% | 27% |
| | 무직/기타 | 105 | 67% | 9% | 8% | 16% |
| | 주관적 생활수준별 | 상/중상 | 117 | 65% | 19% | 6% |
| 중 | | 507 | 58% | 18% | 11% | 14% |
| 중하 | | 259 | 61% | 18% | 8% | 14% |
| 하 | | 289 | 65% | 14% | 4% | 17% |

* 5표본 미만은 수치를 제시하지 않음

대통령 직무 수행 평가 이유 - 2013년 7월 2주

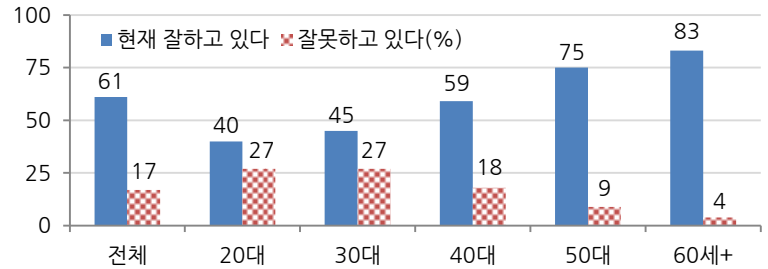
◎ 귀하는 박근혜 대통령이 대통령으로서의 직무를 잘 수행하고 있다고 보십니까, 혹은 잘못 수행하고 있다고 보십니까?

(긍정/부정을 답하지 않은 경우) 굳이 말씀하신다면, '잘하고 있다'와 '잘못하고 있다' 중 어느 쪽입니까?

◎ 어떤 점에서 잘하고/잘못하고 있다고 생각하시는지 한 가지만 구체적으로 말씀해 주십시오.(자유응답)

| 대통령 직무 수행 긍정 평가 이유(737명) | | 대통령 직무 수행 부정 평가 이유(203명) | |
|----------------------------|-----|--------------------------|-----|
| 대북 정책 | 18% | 국정원 문제(대선개입, 대화록 공개) | 18% |
| 열심히 한다/노력한다 | 16% | 국정 운영이 원활하지 않다 | 13% |
| 외교/국제 관계 | 15% | 공약 실천 미흡/공약에 대한 입장 바뀜 | 9% |
| 주관, 소신 있음/여론에 끌려가지 않음 | 14% | 인사 잘못함/검증되지 않은 인사 등용 | 9% |
| 복지 정책 확대(보육, 노인, 청년, 교육 등) | 6% | 복지/서민 위한 정책 미흡 | 7% |
| 신뢰/믿음이 간다 | 6% | 국민소통 미흡/너무 비공개/투명하지 않다 | 7% |
| 서민을 위한 노력/서민 정책 추진 | 5% | 독선/독단적/자기 중심 | 6% |
| 공약 실천/약속을 지킨다 | 4% | 대북 정책 | 5% |
| 시끄럽지 않다/잡음 없다/신중하다 | 2% | 전반적으로 많이 부족하다 | 4% |
| 추진력이 있다 | 2% | 경제 정책 | 3% |
| 전반적으로 잘한다 | 2% | 복지정책 남발 | 2% |
| 안정적인 국정운영 | 2% | 주관/소신 부족 | 2% |
| 부정부패 척결 | 1% | 외교 문제 | 1% |
| 기타 | 2% | 기타 | 8% |
| 모름/응답거절 | 5% | 모름/응답거절 | 5% |

◎ 대통령 직무 수행 평가 - 연령별 - 7월 2주(취임 20주차)



대통령 국정 우선 과제 - 2013년 7월 2주

◎ 귀하께서는 현 대통령이 우선적으로 해결해야 할 우리나라의 당면 과제가 무엇이라고 생각하십니까?
무엇이든 좋으니 한 가지만 말씀해 주십시오.(자유응답)

| 대통령 국정 우선 과제 - 취임 8주차 한국갤럽 데일리 2013년 4월 3주(1,205명) | | 대통령 국정 우선 과제 - 취임 12주차 한국갤럽 데일리 2013년 5월 3주(1,003명) | | 대통령 국정 우선 과제 - 취임 16주차 한국갤럽 데일리 2013년 6월 2주(1,211명) | | 대통령 국정 우선 과제 - 취임 20주차 한국갤럽 데일리 2013년 7월 2주(1,212명) | |
|---|-----|--|-----|--|-----|--|-----|
| 남북 관계 개선/북핵 문제 해결 | 27% | 경기회복/경제활성화 | 18% | 남북 관계 개선/북핵 문제 해결 | 16% | 일자리창출/실업문제 | 17% |
| 경기회복/경제활성화 | 12% | 남북 관계 개선/북핵 문제 해결 | 16% | 일자리창출/실업문제 | 16% | 경기회복/경제활성화 | 14% |
| 일자리창출/실업문제 | 11% | 일자리창출/실업문제 | 14% | 경기회복/경제활성화 | 14% | 남북 관계 개선/북핵 해결 | 13% |
| 물가 안정 | 9% | 물가 안정 | 8% | 서민을 위한 정책 추진 | 9% | 서민을 위한 정책 추진 | 9% |
| 서민을 위한 정책 추진 | 7% | 서민을 위한 정책 추진 | 7% | 물가 안정 | 7% | 물가 안정 | 7% |
| 복지 정책 확대 | 6% | 복지 정책 확대 | 5% | 복지 정책 확대 | 6% | 빈부격차/사회양극화 해소 | 6% |
| 빈부격차/사회양극화 해소 | 4% | 정치 안정, 개혁 | 5% | 빈부격차/사회양극화 해소 | 4% | 부동산 안정 | 4% |
| 부동산 안정 | 3% | 부정부패 척결 | 3% | 부정부패 척결 | 3% | 복지 정책 확대 | 3% |
| 정치 안정, 개혁 | 3% | 빈부격차/사회양극화 해소 | 3% | 부동산 안정 | 3% | 국정원 문제(대선개입, 대화록 공개) | 3% |
| 공교육 정상화/교육문제 | 2% | 부동산 안정 | 2% | 공교육 정상화/교육문제 | 2% | 부정부패 척결 | 3% |
| 경제 민주화 | 1% | 공교육 정상화/교육문제 | 2% | 정치 안정, 개혁 | 2% | 정치 안정, 개혁 | 2% |
| 지역간 차이, 지역감정 해소 | 1% | 경제 민주화 | 1% | 국민과의 소통 확대 | 1% | 사회안정/질서확립 | 2% |
| 서민 세금 감면(감세) | 1% | 사회안정/질서확립 | 1% | 사회안정/질서확립 | 1% | 공교육 정상화/교육문제 | 1% |
| 부정부패 척결 | 1% | 국민과의 소통 확대 | 1% | 경제 민주화 | 1% | 국민과의 소통 확대 | 1% |
| 국민과의 소통 확대 | 1% | 농어촌 문제 | 1% | 서민 세금 감면(감세) | 1% | 서민 세금 감면(감세) | 1% |
| 기타 | 4% | 지역간 차이, 지역감정 해소 | 1% | 대미 관계 개선 등 외교 | 1% | 농어촌 문제 | 1% |
| 모름/응답거절 | 6% | 기타 | 4% | 농어촌 문제 | 1% | 경제 민주화 | 1% |
| | | 모름/응답거절 | 6% | 기타 | 5% | 기타 | 3% |
| | | | | 모름/응답거절 | 5% | 모름/응답거절 | 8% |

정당 지지도 - 최근 20주 주간(Weekly) 지표 / 최근 2주 일일(Daily) 지표 / 최근 1주 상세 결과

◎ 현재 우리나라에는 새누리당, 민주당, 통합진보당, 진보정의당 등의 정당이 있습니다. 귀하는 어느 정당을 지지하십니까?
(‘모름/없음’인 경우) 그럼, 어느 정당에 조금이라도 더 호감이 가십니까?

| 조사 시기 | | 표본수 | 정당 지지도 | | | | | 없음 |
|-------|---------------|-------|--------|-----|-------|-------|-------|-----|
| | | | 새누리당 | 민주당 | 통합진보당 | 진보정의당 | 기타 정당 | |
| 주간 | 02월 4주(25~28) | 1,216 | 45% | 22% | 2% | 1% | 0% | 30% |
| 주간 | 03월 1주(04~07) | 1,239 | 44% | 21% | 2% | 1% | 0% | 32% |
| 주간 | 03월 2주(11~14) | 1,245 | 41% | 20% | 2% | 1% | 0% | 36% |
| 주간 | 03월 3주(18~21) | 1,211 | 41% | 21% | 1% | 1% | 0% | 36% |
| 주간 | 03월 4주(25~28) | 1,218 | 41% | 21% | 2% | 1% | 1% | 34% |
| 주간 | 04월 1주(01~04) | 1,224 | 40% | 20% | 2% | 1% | 0% | 36% |
| 주간 | 04월 2주(08~11) | 1,220 | 43% | 20% | 2% | 1% | 1% | 33% |
| 주간 | 04월 3주(15~18) | 1,205 | 44% | 18% | 2% | 1% | 0% | 35% |
| 주간 | 04월 4주(22~25) | 1,214 | 43% | 20% | 2% | 1% | 1% | 33% |
| 주간 | 05월 1주(30~02) | 1,005 | 41% | 20% | 2% | 1% | 1% | 35% |
| 주간 | 05월 2주(06~09) | 1,210 | 40% | 20% | 1% | 1% | 1% | 36% |
| 주간 | 05월 3주(13~15) | 1,003 | 40% | 21% | 2% | 1% | 0% | 36% |
| 주간 | 05월 4주(20~23) | 1,217 | 41% | 18% | 3% | 1% | 1% | 36% |
| 주간 | 05월 5주(27~30) | 1,216 | 40% | 20% | 2% | 1% | 1% | 36% |
| 주간 | 06월 1주(03~05) | 1,007 | 41% | 19% | 3% | 1% | 0% | 35% |
| 주간 | 06월 2주(10~13) | 1,211 | 40% | 18% | 2% | 1% | 0% | 37% |
| 주간 | 06월 3주(17~20) | 1,234 | 39% | 21% | 2% | 1% | 1% | 36% |
| 주간 | 06월 4주(24~27) | 1,218 | 37% | 18% | 2% | 1% | 1% | 41% |
| 주간 | 07월 1주(01~04) | 1,212 | 41% | 19% | 2% | 2% | 1% | 35% |
| 주간 | 07월 2주(08~11) | 1,212 | 38% | 19% | 2% | 1% | 1% | 39% |
| 일일 | 07/01(월) | 911 | 40% | 18% | 2% | 1% | 1% | 39% |
| 일일 | 07/02(화) | 905 | 40% | 20% | 1% | 1% | 1% | 37% |
| 일일 | 07/03(수) | 911 | 41% | 20% | 2% | 2% | 1% | 34% |
| 일일 | 07/04(목) | 909 | 42% | 19% | 2% | 2% | 1% | 34% |
| 일일 | 07/05(금) | | | | | | | |
| 일일 | 07/08(월) | 911 | 41% | 19% | 2% | 2% | 1% | 35% |
| 일일 | 07/09(화) | 905 | 39% | 20% | 1% | 1% | 1% | 38% |
| 일일 | 07/10(수) | 908 | 38% | 19% | 2% | 1% | 1% | 38% |
| 일일 | 07/11(목) | 910 | 39% | 18% | 2% | 1% | 0% | 39% |
| 일일 | 07/12(금) | | | | | | | |

*일일 지표는 3-day-rolling average

| 2013년 7월 2주 | | 표본수 | 정당 지지도 | | | | | 없음 |
|-------------|----------|-------|--------|-----|-------|-------|-------|-----|
| | | | 새누리당 | 민주당 | 통합진보당 | 진보정의당 | 기타 정당 | |
| 지역별 | 전체 | 1,212 | 38% | 19% | 2% | 1% | 1% | 39% |
| | 서울 | 251 | 38% | 18% | 2% | 2% | 0% | 41% |
| | 인천/경기 | 347 | 35% | 21% | 2% | 1% | 0% | 40% |
| | 강원 | 37 | - | - | - | - | - | - |
| | 대전/세종/충청 | 123 | 37% | 23% | 1% | 2% | 2% | 35% |
| | 광주/전라 | 124 | 12% | 38% | 4% | 1% | 3% | 42% |
| | 대구/경북 | 125 | 52% | 5% | 1% | 0% | 0% | 43% |
| | 부산/울산/경남 | 192 | 46% | 14% | 3% | 1% | 1% | 35% |
| | 제주 | 13 | - | - | - | - | - | - |
| 연령별 | 19-29세 | 215 | 24% | 26% | 2% | 0% | 0% | 47% |
| | 30-39세 | 250 | 22% | 19% | 5% | 3% | 0% | 51% |
| | 40-49세 | 266 | 31% | 23% | 2% | 1% | 2% | 41% |
| | 50-59세 | 229 | 51% | 15% | 1% | 1% | 1% | 30% |
| | 60세 이상 | 252 | 59% | 15% | 0% | 0% | 1% | 25% |
| 성별 | 남성 | 600 | 38% | 19% | 3% | 1% | 1% | 39% |
| | 여성 | 612 | 38% | 20% | 2% | 1% | 1% | 39% |
| 직업별 | 농/임/어업 | 48 | - | - | - | - | - | - |
| | 자영업 | 162 | 37% | 19% | 4% | 1% | 1% | 40% |
| | 블루칼라 | 187 | 41% | 18% | 1% | 1% | 2% | 38% |
| | 화이트칼라 | 331 | 27% | 25% | 4% | 2% | 1% | 42% |
| | 가정주부 | 286 | 49% | 16% | 0% | 1% | 0% | 32% |
| | 학생 | 93 | 26% | 14% | 1% | 1% | 0% | 58% |
| | 무직/기타 | 105 | 45% | 15% | 4% | 1% | 1% | 34% |
| 주관적 생활수준별 | 상/중상 | 117 | 47% | 15% | 3% | 3% | 1% | 32% |
| | 중 | 507 | 38% | 19% | 3% | 1% | 1% | 39% |
| | 중하 | 259 | 33% | 21% | 3% | 2% | 1% | 40% |
| | 하 | 289 | 40% | 21% | 0% | 0% | 1% | 37% |

* 50표본 미만은 수치를 제시하지 않음



주간 응답자 특성표

주요 분석 단위별 표본오차(95% 신뢰수준 기준)와 지역/성/지지정당/직업/생활수준과 연령 분포 구성입니다. 2012년 12월 행정안전부 주민등록 인구통계 기준 8개 권역/성/연령별 가중 처리 결과.

- ◎ 귀하는 어느 시도에 살고 계십니까? 주소지 기준으로 말씀해 주십시오. (저희가 전화번호를 무작위 추출해 지역을 알지 못합니다.)
- ◎ 실례지만, 귀하의 연세는 올해 어떻게 되십니까?
- ◎ 귀하의 직업은 무엇입니까?
- ◎ 우리 국민들의 생활수준을 상, 중상, 중, 중하, 하의 다섯 단계로 나눈다면 귀댁의 생활수준은 어디에 속한다고 생각하십니까?

| 2013년 7월 2주 | | 표본수 | 표본오차 | 전체 구성비 |
|-------------|----------|---------|---------|--------|
| 전체 | | 1,212 | ±2.8%P | 100% |
| 지역별 | 서울 | 251 | ±6.2%P | 21% |
| | 인천/경기 | 347 | ±5.3%P | 29% |
| | 강원 | 37 | ±16.1%P | 3% |
| | 대전/세종/충청 | 123 | ±8.8%P | 10% |
| | 광주/전라 | 124 | ±8.8%P | 10% |
| | 대구/경북 | 125 | ±8.8%P | 10% |
| | 부산/울산/경남 | 192 | ±7.1%P | 16% |
| | 제주 | 13 | ±27.2%P | 1% |
| 연령별 | 19-29세 | 215 | ±6.7%P | 18% |
| | 30-39세 | 250 | ±6.2%P | 21% |
| | 40-49세 | 266 | ±6.0%P | 22% |
| | 50-59세 | 229 | ±6.5%P | 19% |
| | 60세 이상 | 252 | ±6.2%P | 21% |
| 성별 | 남성 | 600 | ±4.0%P | 50% |
| | 여성 | 612 | ±4.0%P | 50% |
| 주요 | 새누리당 | 457 | ±4.6%P | 38% |
| 지지 정당별 | 민주당 | 235 | ±6.4%P | 19% |
| | 지지정당없음 | 471 | ±4.5%P | 39% |
| 직업별 | 농/임/어업 | 48 | ±14.1%P | 4% |
| | 자영업 | 162 | ±7.7%P | 13% |
| | 블루칼라 | 187 | ±7.2%P | 15% |
| | 화이트칼라 | 331 | ±5.4%P | 27% |
| | 가정주부 | 286 | ±5.8%P | 24% |
| | 학생 | 93 | ±10.2%P | 8% |
| | 무직/기타 | 105 | ±9.6%P | 9% |
| | 주관적 생활수준 | 상/중상 | 117 | ±9.1%P |
| 중 | 507 | ±4.4%P | 42% | |
| 중하 | 259 | ±6.1%P | 21% | |
| 하 | 289 | ±5.8%P | 24% | |
| 응답거절 | 40 | ±15.5%P | 3% | |

* 표본오차는 95% 신뢰수준 기준

| 2013년 7월 2주 | | 표본수 | 연령 분포 | | | | |
|-------------|----------|-------|--------|-----|-----|-----|------|
| | | | 19~29세 | 30대 | 40대 | 50대 | 60세+ |
| 전체 | | 1,212 | 18% | 21% | 22% | 19% | 21% |
| 지역별 | 서울 | 251 | 20% | 22% | 21% | 19% | 19% |
| | 인천/경기 | 347 | 19% | 22% | 24% | 18% | 17% |
| | 강원 | 37 | - | - | - | - | - |
| | 대전/세종/충청 | 123 | 14% | 24% | 21% | 19% | 23% |
| | 광주/전라 | 124 | 17% | 18% | 21% | 18% | 26% |
| | 대구/경북 | 125 | 17% | 18% | 21% | 20% | 24% |
| | 부산/울산/경남 | 192 | 18% | 19% | 22% | 20% | 21% |
| | 제주 | 13 | - | - | - | - | - |
| 성별 | 남성 | 600 | 18% | 22% | 23% | 19% | 18% |
| | 여성 | 612 | 17% | 19% | 21% | 19% | 23% |
| 주요 | 새누리당 | 457 | 11% | 12% | 18% | 26% | 33% |
| 지지 정당별 | 민주당 | 235 | 24% | 21% | 26% | 14% | 16% |
| | 지지정당없음 | 471 | 22% | 27% | 23% | 15% | 13% |
| 직업별 | 농/임/어업 | 48 | - | - | - | - | - |
| | 자영업 | 162 | 5% | 16% | 39% | 30% | 10% |
| | 블루칼라 | 187 | 16% | 21% | 18% | 30% | 14% |
| | 화이트칼라 | 331 | 22% | 34% | 30% | 12% | 2% |
| | 가정주부 | 286 | 1% | 20% | 18% | 22% | 39% |
| | 학생 | 93 | 98% | 2% | 0% | 0% | 0% |
| | 무직/기타 | 105 | 8% | 13% | 13% | 9% | 58% |
| | 주관적 생활수준 | 상/중상 | 117 | 29% | 22% | 24% | 18% |
| 중 | 507 | 22% | 23% | 25% | 16% | 14% | |
| 중하 | 259 | 14% | 22% | 25% | 19% | 20% | |
| 하 | 289 | 7% | 15% | 15% | 26% | 38% | |
| 응답거절 | 40 | 33% | 21% | 9% | 4% | 32% | |

* 50표본 미만은 수치를 제시하지 않음

한국갤럽 데일리 오피니언

한국갤럽은 1974년 6월 박무익 회장이 설립한 한국 최초의 법인 형태 조사 전문 회사입니다.

1980년대부터 대통령 직무 수행 평가와 정당 지지도 조사 결과를 발표해 왔으며, 우리 국민의 기이(奇異)가 이름을 알고 있는 조사회사입니다.

한국갤럽은 2012년부터 조사의 중립성, 지속성, 대표성을 확보한 '한국갤럽 데일리 오피니언'을 제공합니다.

관심 있는 분이든 누구나, 무료로, 매주 월요일, 한국갤럽 홈페이지 www.gallup.co.kr 에서 새로운 결과를 만나실 수 있습니다.

- 중립성: 정치권, 이해 관계자, 특정 언론의 의뢰가 아닌, 한국갤럽이 자체 기획, 운영, 공개합니다.
- 지속성: 특정 이벤트, 특정 시기, 단 하루의 조사 표본 영향력을 최소화하기 위해 연중 지속적으로 주 5일 추적 조사합니다.
- 대표성: 전국 유권자 모집단의 특성을 최대한 반영하기 위해 무선 RDD 표본 프레임을 이용합니다.

무작위로 생성한 휴대전화 번호를 이용해 한국갤럽 조사원이 전화를 걸어 매일 300명, 매주 1,200명 이상 유효표본을 확보합니다.

매일 수집한 데이터는 지역, 성, 연령 특성에 따라 다음 방법으로 사후 가중처리합니다.

- 하루 데이터는 전국 8권역, 성/연령대 특성 비율로 림(Rim) 가중
- 일일(Daily) 지표는 당일과 직전 이틀 데이터를 3일 이동 평균(3-day-rolling average)
- 주간(weekly) 지표는 월~금 데이터를 통합해 전국 8권역, 성/연령대 특성 비율로 셀(cell) 가중

한국갤럽 조사에 관심 가져주셔서 고맙습니다.

한국갤럽 데일리 오피니언은 한국갤럽의 자산이므로 상업적 용도의 재판매를 금지합니다. 인용하실 때에는 반드시 출처를 밝혀주십시오.

문의: 한국갤럽 02-3702-2100(대포)/2571/2621/2622 또는 한국갤럽 홈페이지 Q&A