

한국갤럽 ^{데일리} 오피니언

GALLUP KOREA POLITICAL INDEX

정치 - 경제 - 사회 - 생활 - 문화
매주 새로운 Opinion Index를 제공합니다.

제76호 • 2013년 7월 3주

역대 대통령 직무 수행 평가 1988~2013 • 대통령 직무 수행 평가/이유 • 정당 지지도 • 남북정상회담 대화록/ 노 전 대통령 NLL 발언에 대한 의견
최근 20주 주간(Weekly) 지표 추이 - 최근 6주 일일(Daily) 지표 추이 - 지역/연령/성/지지정당/직업/생활수준별 지표 - 응답자 특성표
2013년 7월 15~18일 • 휴대전화 RDD 조사 • 유효표본 전국 성인 1,215명 • 표본오차 ± 2.8%포인트(95% 신뢰수준) • 응답률 17%

◎ 한국갤럽 데일리 오피니언 조사 방법 안내

한국갤럽 데일리 오피니언은 응답률 제고를 위해 조사원이 직접 묻고 응답 받는 인터뷰 방식으로 진행합니다. 또한 전국 유권자 대표성을 최대한 확보하기 위해 휴대전화 RDD를 기본 표본 프레임으로 합니다. 단, 휴대전화만으로는 접근하기 어려운 여성, 고연령대 등을 보완하기 위해 일부 집전화 RDD 조사를 병행하며 반영 비율은 평균 15% 내외입니다.

◎ 한국갤럽 유무선 RDD 혼합조사설계, 선거여론조사 관련 연구논문

한국갤럽은 2010년 이후 유선전화(일반 집전화)와 무선전화(휴대전화) RDD 조사 과정과 결과를 수차례 비교 연구해 왔고, 2011년 서울시장 보궐선거 예측조사에 유무선 RDD 혼합조사설계를 적용해 2012년 2월 응용통계연구 25권 1호에 연구논문으로 게재한 바 있습니다.

선거여론조사와 전화조사 방법론에 관심 있는 분은 아래 논문을 참고해주시고,

(아래 링크는 모바일기기에서는 열리지 않습니다. PC 또는 한국갤럽 홈페이지를 찾아주세요.)

→ [유무선 RDD를 결합한 혼합조사설계: 2011 서울시장 보궐선거 예측조사 사례 연구](#)

→ [선거시기 여론조사 정확성 제고 방안\(언론중재 2012 여름호 특집논문\)](#)

39th

Top of Mind Brand since 1974





한국갤럽 박무익 회장/설립자

한국갤럽 데일리 오피니언 독자 여러분, 안녕하십니까?

1974년 문을 연 저희 연구소가 우리 국민의 기쁨이 이름을 아는 조사회사로 성장한 것은 저희 조사에 협조해주신 우리 국민들 덕분입니다.

저희는 그에 보답하는 마음으로 2012년부터 자체 기획, 운영하는 정치 지표를 누구나 이용하실 수 있도록 매주 제공해 왔습니다.

2013년에는 정치뿐 아니라 사회, 경제, 생활, 문화 등 다양한 분야의 의견을 수렴하는 대한민국 대표 오피니언 인덱스로

한 단계 더 흥미로운 자료를 제공해 드리고자 합니다.

여론조사의 홍수 속에 '정확한 자' 하나를 제공하고자 시작한 저희 노력이 여론의 흐름을 읽으시는 데에 도움 되시기를 바랍니다.

저희 한국갤럽에 몸 담고 있는 한 사람, 한 사람은 공정하고 신뢰 받는 여론조사 기관으로서 사명을 다하기 위해 계속 노력하겠습니다.

2013년 1월

한국갤럽조사연구소를 대표하여 박 무 익

한국갤럽조사연구소

한국갤럽은 1974년 6월 박무익 회장이 설립한 한국 최초의 법인 형태 조사 전문 회사입니다.

1980년대부터 대통령 직무 수행 평가와 정당 지지도 조사 결과를 발표해 왔으며, 우리 국민 71%가 이름을 알고 있는 조사회사입니다.

한국갤럽 데일리 오피니언의 특징

2012년 1월부터 평일 오전 10시~오후 6시까지 휴대전화 RDD 조사를 연중 실시해 그 결과를 매주 금요일 공개합니다.

조사의 중립성, 지속성, 대표성을 확보한 한국갤럽 데일리 오피니언은 필요하신 분 누구나 무료로 열람하실 수 있습니다.

- **중립성**: 정치권, 이해 관계자, 특정 언론의 의뢰가 아닌, **한국갤럽이 자체 기획, 운영, 공개**합니다.

- **지속성**: 특정 이벤트, 특정 시기, 단 하루의 조사 표본 영향력을 최소화하기 위해 **연중 지속적으로 조사**합니다.

- **대표성**: 전국 유권자 모집단의 특성을 최대한 반영하기 위해 **휴대전화 RDD 표본 프레임**을 이용합니다.

조사 방법 / 지표 산출 방법

한국갤럽 조사원이 무작위로 생성된 휴대전화 번호로 전화를 걸어 매일 300명 이상, 매주 1,200명 이상 유효표본을 확보합니다.

매일 수집한 데이터는 지역, 성, 연령 특성에 따라 다음 방법으로 사후 가중처리합니다.

- 하루 데이터는 전국 8권역, 성/연령대 특성 비율로 림(Rim) 가중

- 일일(Daily) 지표는 당일과 직전 이틀 데이터를 3일 이동 평균(3-day-rolling average)

- 주간(Weekly) 지표는 월~금 데이터를 통합해 전국 8권역, 성/연령대 특성 비율로 셀(Cell) 가중

표본오차 / 해석 시 주의사항

한국갤럽 데일리 오피니언에서 일일 지표의 표본크기는 약 900여 명, 주간 지표의 표본크기는 약 1,200여 명입니다.

유효 표본크기 900명일 때 표본오차(95% 신뢰수준)는 $\pm 3.3\%$ 포인트, 1,200명일 때 $\pm 2.8\%$ 포인트입니다.

표본오차 이외에도 불완전한 표본추출들, 응답 거절, 질문에 대한 혼동 등 조사 과정 중 발생하는 비표본오차가 존재할 수 있습니다.

표본오차는 이런 요인을 배제하고 비교적 완전한 표본추출들에서 확률추출한 경우를 가정한 것이므로 해석에 주의를 요합니다.

문의 한국갤럽 02-3702-2100(대표)/2571/2621/2622 | [한국갤럽 홈페이지 Q&A](#)

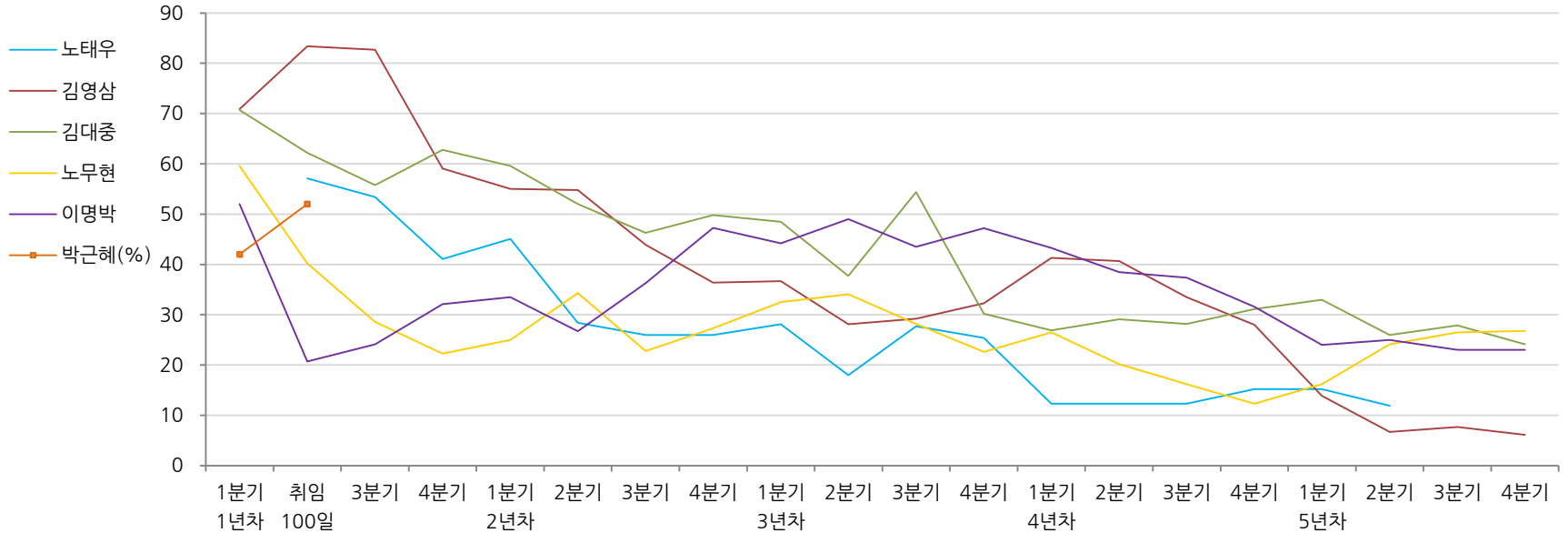
※ 2012년에는 매주 1,500명 이상 조사하고 그 다음 주 월요일 조사결과를 공개했으나, 2013년에는 매주 1,200명 이상 조사하고 그 주 금요일 조사결과를 공개합니다.

역대 대통령 직무 수행 평가 1988~2013

1988~2011년은 분기 내 여러 조사 결과의 중위수 기준, 2012년 이후는 데일리정치지표 조사 분기별 통합 결과, '잘하고 있다'→긍정, '잘못하고 있다'→부정 평가 비율

“귀하는 요즘 000 대통령이 대통령으로서의 직무를 잘 수행하고 있다고 보십니까, 혹은 잘못 수행하고 있다고 보십니까?
(긍정/부정을 답하지 않은 경우) 굳이 말씀하신다면, ‘잘하고 있다’와 ‘잘못하고 있다’ 중 어느 쪽입니까?”

◎ 역대 대통령 직무 수행 긍정 평가



◎ 역대 대통령 직무 수행 평가(%)

역대 대통령	재임연차	1년차				2년차				3년차				4년차				5년차			
		1분기	100일	3분기	4분기	1분기	2분기	3분기	4분기	1분기	2분기	3분기	4분기	1분기	2분기	3분기	4분기	1분기	2분기	3분기	4분기
13대 노태우 (1988~1993)	긍정	-	57	53	41	45	28	26	-	28	18	28	25	12	-	-	15	-	12	-	-
	부정	-	16	25	27	25	41	45	-	40	62	55	54	40	-	-	41	-	56	-	-
14대 김영삼 (1993~1998)	긍정	71	83	83	59	55	55	44	36	37	28	29	32	41	41	34	28	14	7	8	6
	부정	7	4	6	18	24	21	25	33	34	41	45	39	33	37	40	47	65	74	78	74
15대 김대중 (1998~2003)	긍정	71	62	56	63	60	52	46	50	49	38	54	30	27	29	28	31	33	26	28	24
	부정	7	11	17	14	16	22	29	24	20	26	18	51	55	52	49	49	41	53	52	56
16대 노무현 (2003~2008)	긍정	60	40	29	22	25	34	23	27	33	34	28	23	27	20	16	12	16	24	27	27
	부정	19	41	53	62	57	46	60	57	55	53	61	67	63	70	74	79	78	66	64	62
17대 이명박 (2008~2013)	긍정	52	21	24	32	34	27	36	47	44	49	44	47	43	39	37	32	24	25	23	23
	부정	29	69	65	55	55	55	55	45	45	41	43	41	49	54	55	60	62	58	59	61
18대 박근혜 (2013~2018)	긍정	42	53																		
	부정	23	20																		

*취임 1년차 2분기는 모두 대통령 취임 100일 시점(5월 말~6월 초) 조사 결과 기준

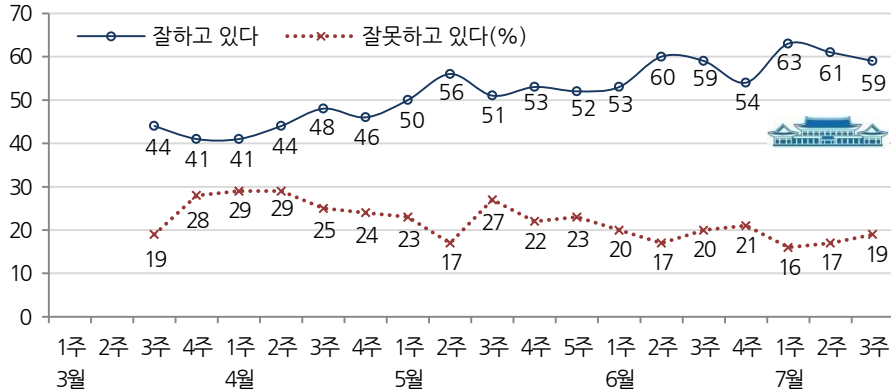


대통령 직무 수행 평가, 정당 지지도 - 최근 20주 주간(Weekly) 지표 추이

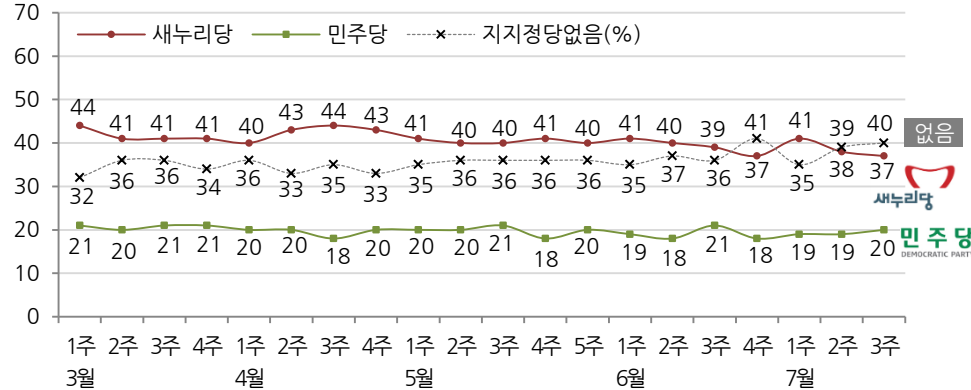
매주 월~목 통합 데이터 • 휴대전화 RDD 조사 • 매주 유효표본 약 1,200여 명 • 표본오차 ±2.8%포인트(95% 신뢰수준) • 최근 20주 평균 응답률 18%

- ◎ 귀하는 박근혜 대통령이 대통령으로서의 직무를 잘 수행하고 있다고 보십니까, 혹은 잘못 수행하고 있다고 보십니까?
(긍정/부정을 답하지 않은 경우) 굳이 말씀하신다면, '잘하고 있다'와 '잘못하고 있다' 중 어느 쪽입니까?
- ◎ 현재 우리나라에는 새누리당, 민주당, 통합진보당, 진보정의당 등의 정당이 있습니다. 귀하는 어느 정당을 지지하십니까? ('모름/없음'인 경우) 그럼, 어느 정당에 조금이라도 더 호감이 가십니까?

◎ 대통령 직무 수행 평가



◎ 정당 지지도

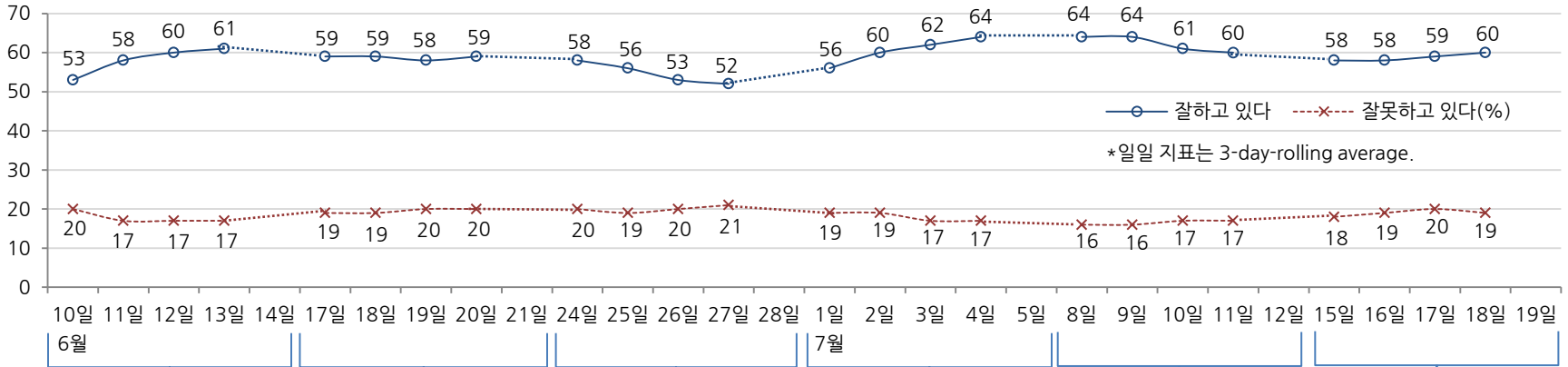


대통령 직무 수행 평가, 주요 정치 이슈 - 최근 6주 일일(Daily) 지표 추이

일일 지표는 3-day rolling average • 휴대전화 RDD 조사 • 일일 지표 기준 유효표본 약 900여 명 • 표본오차 ±3.3%포인트(95% 신뢰수준) • 최근 6주 평균 응답률 18%

◎ 귀하는 박근혜 대통령이 대통령으로서의 직무를 잘 수행하고 있다고 보십니까, 혹은 잘못 수행하고 있다고 보십니까?
(긍정/부정을 답하지 않은 경우) 굳이 말씀하신다면, '잘하고 있다'와 '잘못하고 있다' 중 어느 쪽입니까?

◎ 대통령 직무 수행 평가



*일일 지표는 3-day-rolling average.

6월 2주

- 9 | 남북 수석대표 회의
- 9 | 정책네트워크 '내일' 개소식
- 10 | 朴, 중구청 박정희 기념공원 조성 반대 의견 피력
- 11 | 검찰, 원세훈 불구속 기소
- 11 | 12일 예정 남북회담 무산
- 11 | 朴, 전직 대통령 추징금, 원전 비리 과거 정부 비판
- 11 | 진주의료원 해산 조례안 통과
- 12 | 민주, 국정원 국정조사 촉구
- 13 | 공공의료 국정조사 착수
- 13 | 홍준표, 증인-주민투표 거부 복지부 재심의 요구
- 14 | 민주당 혁신안 발표

3주

- 15 | 한국일보 편집국 폐쇄
- 16 | 북, 미국에 회담 제의
- 16 | 진보정의당 혁신당대회
- 16 | 문재인, 국정원 사건 발언
- 18 | 朴, 페이스북 저커버그 만남
- 18 | 월드컵 본선 진출 확정
- 19 | 안철수 '내일' 심포지엄, 진보적 자유주의 표방
- 19 | 검찰, 김학의 체포영장 기각
- * 전두환 추징법, 국정원 국정조사 관련 여야 공방
- * 국정원 선거개입 규탄 대학-단체 시국 선언 확산
- * NLL 발언 논란 재점화

4주

- 23 | 진보신당 재창당대회
- 24 | 국정원, 남북정상회담 대화록 발췌본-전문 공개
- 25 | 여야, 국정원 선거개입 관련 국정조사 합의
- 25 | 청와대 등 16개 기관 해킹
- 26 | 전두환추징법 상임위 통과 의원 특권 포기 법안 통과
- 27 | 朴, 중국 방문-한중정상회담
- 27 | 북한, 대화록 공개 맹비난
- * 대선 전 대화록 입수 의혹 확산, 여야 공방 격화
- * 국정원 선거개입 규탄 대학-단체 시국 선언 가열

7월 1주

- 29 | 제2연평해전 11주기
- 30 | 朴 대통령 귀국
- 30 | 문재인, NLL 포기 발언 사실이면 경계 은퇴 시사
- 1 | 북, 朴 방중 발언 비판
- 1 | 경제민주화 관련 법안, 정치쇄신법안 통과
- 1 | 이재현 CJ회장 구속
- 2 | 국정원 국정조사 시작
- 2 | 여야, NLL 대화록 자료 일체 열람-공개 의결
- 3 | 북, 개성공단 기업인 방북 허용, 남북직통전화 재개
- 4 | 여야, 기초선거 정당공천제 폐지 방안 발표

2주

- 7 | 개성공단 재가동 합의
- 7 | 아시아나 여객기 사고
- 8 | 朴, 국정원 개혁 촉구 야권, 자체 개혁 한계 비판
- 10 | 4대강 감사 결과 발표-논란
- 10 | 원세훈 전 국정원장 구속
- 10 | 국정원, NLL 포기 해석 성명
- 11 | 국방부, 국정원 동조 브리핑
- 11 | 문재인, 김장수-윤병세-김관진에 NLL 입장 촉구
- 12 | '귀태' 파문-국회 일정 취소
- * 국정원-NLL 관련 집회, 시국 선언 이어져
- * 개성공단 기업인 방북, 남북 실무회담 개최
- * 국정원 국정조사 파행

3주

- 13 | 여야, '귀태' 파문 일단락 국회 정상화 합의
- 15 | 여야, 대화록 예비 열람
- 16 | 전두환 재산 압류
- 17 | 민주 김현-진선미, 국정원 국조특위 위원 사퇴
- 17 | 정부, 미국에 전작권 전환 재연기 제안 사실 확인
- 17 | 새누리, 민주 막말 논란 공세
- 17 | 대화록 원본 존재 여부 미확인 파문 확산
- * 개성공단 회담 합의 불발
- * 4대강 조사위 출범 난항
- * 국정원-NLL 관련 집회, 시국 선언 이어져



대통령 직무 수행 평가 - 주간(Weekly) 지표 / 일일(Daily) 지표 / 상세 결과

◎ 귀하는 박근혜 대통령이 대통령으로서의 직무를 잘 수행하고 있다고 보십니까, 혹은 잘못 수행하고 있다고 보십니까?

(긍정/부정을 답하지 않은 경우) 굳이 말씀하신다면, '잘하고 있다'와 '잘못하고 있다' 중 어느 쪽입니까?

조사 시기		표본수 (명)	대통령 직무 수행 평가			
			잘하고 있다	잘못하고 있다	어느 쪽도 아니다	모름/ 응답거절
주간	03월 1주(04~08)					
주간	03월 2주(11~15)					
주간	03월 3주(18~21)	1,211	44%	19%	8%	30%
주간	03월 4주(25~28)	1,218	41%	28%	10%	22%
주간	04월 1주(01~05)	1,224	41%	29%	8%	22%
주간	04월 2주(08~11)	1,220	44%	29%	8%	18%
주간	04월 3주(15~18)	1,205	48%	25%	7%	20%
주간	04월 4주(22~25)	1,214	46%	24%	10%	21%
주간	05월 1주(30~02)	1,005	50%	23%	7%	21%
주간	05월 2주(06~09)	1,210	56%	17%	8%	19%
주간	05월 3주(13~15)	1,003	51%	27%	8%	14%
주간	05월 4주(20~23)	1,217	53%	22%	8%	17%
주간	05월 5주(27~30)	1,216	52%	23%	10%	15%
주간	06월 1주(03~05)	1,007	53%	20%	11%	16%
주간	06월 2주(10~13)	1,211	60%	17%	10%	14%
주간	06월 3주(17~20)	1,234	59%	20%	6%	15%
주간	06월 4주(24~27)	1,218	54%	21%	10%	15%
주간	07월 1주(01~04)	1,212	63%	16%	8%	13%
주간	07월 2주(08~11)	1,212	61%	17%	8%	15%
주간	07월 3주(15~18)	1,215	59%	19%	9%	13%
일일	07/08(월)	911	64%	16%	7%	13%
일일	07/09(화)	905	64%	16%	6%	13%
일일	07/10(수)	908	61%	17%	8%	15%
일일	07/11(목)	910	60%	17%	7%	15%
일일	07/12(금)					
일일	07/15(월)	911	58%	18%	9%	15%
일일	07/16(화)	909	58%	19%	9%	14%
일일	07/17(수)	910	59%	20%	9%	13%
일일	07/18(목)	912	60%	19%	9%	12%
일일	07/19(금)					

*일일 지표는 3-day-rolling average,

2013년 7월 3주		표본수 (명)	대통령 직무 수행 평가				
			잘하고 있다	잘못하고 있다	어느 쪽도 아니다	모름/ 응답거절	
전체		1,215	59%	19%	9%	13%	
지역별	서울	251	55%	24%	7%	13%	
	인천/경기	348	58%	20%	9%	13%	
	강원	37	-	-	-	-	
	대전/세종/충청	123	67%	16%	9%	8%	
	광주/전라	124	40%	27%	10%	22%	
	대구/경북	125	70%	12%	8%	10%	
	부산/울산/경남	192	67%	11%	10%	12%	
	제주	13	-	-	-	-	
	연령별	19-29세	221	48%	20%	7%	25%
		30-39세	246	46%	32%	9%	14%
40-49세		266	47%	26%	13%	14%	
50-59세		231	74%	11%	11%	5%	
60세 이상		250	82%	5%	5%	8%	
성별	남성	602	57%	20%	10%	12%	
	여성	613	61%	18%	8%	13%	
주요 지지정당별	새누리당	444	87%	3%	4%	6%	
	민주당	246	41%	32%	11%	16%	
	지지정당없음	481	46%	23%	12%	19%	
직업별	농/임/어업	41	-	-	-	-	
	자영업	145	66%	20%	8%	6%	
	블루칼라	146	55%	14%	14%	17%	
	화이트칼라	369	51%	26%	10%	13%	
	가정주부	300	68%	14%	8%	10%	
	학생	106	39%	26%	5%	30%	
	무직/기타	108	71%	11%	7%	11%	
	주관적 생활수준별	상/중상	133	68%	14%	10%	8%
		중	495	57%	23%	9%	11%
		중하	312	52%	24%	9%	15%
하		244	67%	9%	9%	14%	

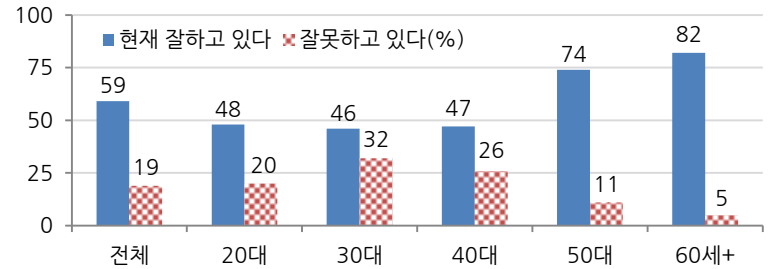
* 50표본 미만은 수치를 제시하지 않음

대통령 직무 수행 평가 이유 - 2013년 7월 3주

- ◎ 귀하는 박근혜 대통령이 대통령으로서의 직무를 잘 수행하고 있다고 보십니까, 혹은 잘못 수행하고 있다고 보십니까?
(긍정/부정을 답하지 않은 경우) 굳이 말씀하신다면, '잘하고 있다'와 '잘못하고 있다' 중 어느 쪽입니까?
- ◎ 어떤 점에서 잘하고/잘못하고 있다고 생각하시는지 한 가지만 구체적으로 말씀해 주십시오.(자유응답)

대통령 직무 수행 긍정 평가 이유(718명)		대통령 직무 수행 부정 평가 이유(232명)	
대북 정책	18%	국정 운영이 원활하지 않다	18%
열심히 한다/노력한다	18%	국정원 문제(대선개입, 대화록 공개)	16%
주관, 소신 있음/여론에 끌려가지 않음	14%	공약 실천 미흡/공약에 대한 입장 바뀜	11%
외교/국제 관계	13%	인사 잘못함/검증되지 않은 인사 등용	8%
신뢰/믿음이 간다	4%	독선/독단적/자기 중심	7%
복지 정책 확대(보육, 노인, 청년, 교육 등)	4%	국민소통 미흡/너무 비공개/투명하지 않다	5%
서민을 위한 노력/서민 정책 추진	4%	전반적으로 많이 부족하다	5%
안정적인 국정운영	3%	복지/서민 위한 정책 미흡	5%
공약 실천/약속을 지킨다	3%	대북 정책	4%
전두환 재산 압류	2%	외교 문제	4%
시끄럽지 않다/잡음 없다/신중하다	2%	경제 정책	4%
부정부패 척결	2%	주관/소신 부족	2%
추진력이 있다	2%	복지정책 남발	1%
경제 정책/경제 현안 처리	1%	기타	5%
전반적으로 잘한다	1%	모름/응답거절	5%
어려운 상황에 잘 대처/위기극복	1%		
기타	2%		
모름/응답거절	5%		

◎ 대통령 직무 수행 평가 - 연령별 - 7월 3주(취임 21주차)



정당 지지도 - 최근 20주 주간(Weekly) 지표 / 최근 2주 일일(Daily) 지표 / 최근 1주 상세 결과

◎ 현재 우리나라에는 새누리당, 민주당, 통합진보당, 진보정의당 등의 정당이 있습니다. 귀하는 어느 정당을 지지하십니까?
(‘모름/없음’인 경우) 그럼, 어느 정당에 조금이라도 더 호감이 가십니까?

조사 시기		표본수 (명)	정당 지지도					없음
			새누리당	민주당	통합 진보당	진보 정의당	기타 정당	
주간	03월 1주(04~07)	1,239	44%	21%	2%	1%	0%	32%
주간	03월 2주(11~14)	1,245	41%	20%	2%	1%	0%	36%
주간	03월 3주(18~21)	1,211	41%	21%	1%	1%	0%	36%
주간	03월 4주(25~28)	1,218	41%	21%	2%	1%	1%	34%
주간	04월 1주(01~04)	1,224	40%	20%	2%	1%	0%	36%
주간	04월 2주(08~11)	1,220	43%	20%	2%	1%	1%	33%
주간	04월 3주(15~18)	1,205	44%	18%	2%	1%	0%	35%
주간	04월 4주(22~25)	1,214	43%	20%	2%	1%	1%	33%
주간	05월 1주(30~02)	1,005	41%	20%	2%	1%	1%	35%
주간	05월 2주(06~09)	1,210	40%	20%	1%	1%	1%	36%
주간	05월 3주(13~15)	1,003	40%	21%	2%	1%	0%	36%
주간	05월 4주(20~23)	1,217	41%	18%	3%	1%	1%	36%
주간	05월 5주(27~30)	1,216	40%	20%	2%	1%	1%	36%
주간	06월 1주(03~05)	1,007	41%	19%	3%	1%	0%	35%
주간	06월 2주(10~13)	1,211	40%	18%	2%	1%	0%	37%
주간	06월 3주(17~20)	1,234	39%	21%	2%	1%	1%	36%
주간	06월 4주(24~27)	1,218	37%	18%	2%	1%	1%	41%
주간	07월 1주(01~04)	1,212	41%	19%	2%	2%	1%	35%
주간	07월 2주(08~11)	1,212	38%	19%	2%	1%	1%	39%
주간	07월 3주(15~18)	1,215	37%	20%	2%	1%	1%	40%
일일	07/08(월)	911	41%	19%	2%	2%	1%	35%
일일	07/09(화)	905	39%	20%	1%	1%	1%	38%
일일	07/10(수)	908	38%	19%	2%	1%	1%	38%
일일	07/11(목)	910	39%	18%	2%	1%	0%	39%
일일	07/12(금)							
일일	07/15(월)	911	39%	17%	2%	1%	0%	40%
일일	07/16(화)	909	37%	20%	2%	1%	0%	40%
일일	07/17(수)	910	37%	20%	2%	1%	0%	40%
일일	07/18(목)	912	36%	20%	3%	1%	0%	39%
일일	07/19(금)							

*일일 지표는 3-day-rolling average

2013년 7월 3주		표본수 (명)	정당 지지도					없음
			새누리당	민주당	통합 진보당	진보 정의당	기타 정당	
전체		1,215	37%	20%	2%	1%	1%	40%
지역별	서울	251	30%	22%	4%	1%	0%	42%
	인천/경기	348	34%	20%	2%	1%	1%	43%
	강원	37	-	-	-	-	-	-
	대전/세종/충청	123	40%	20%	0%	2%	0%	38%
	광주/전라	124	15%	38%	6%	1%	0%	40%
	대구/경북	125	52%	10%	2%	0%	1%	35%
	부산/울산/경남	192	48%	12%	2%	0%	2%	37%
	제주	13	-	-	-	-	-	-
	연령별	19-29세	221	23%	24%	1%	1%	0%
30-39세		246	24%	26%	4%	1%	0%	45%
40-49세		266	28%	25%	6%	1%	1%	41%
50-59세		231	48%	14%	1%	0%	0%	36%
60세 이상		250	59%	13%	0%	0%	1%	27%
성별	남성	602	39%	20%	2%	1%	0%	37%
	여성	613	34%	20%	3%	0%	1%	42%
직업별	농/임/어업	41	-	-	-	-	-	-
	자영업	145	47%	16%	3%	2%	0%	32%
	블루칼라	146	27%	26%	1%	1%	0%	45%
	화이트칼라	369	31%	23%	5%	1%	1%	40%
	가정주부	300	43%	18%	1%	0%	1%	36%
	학생	106	21%	20%	1%	2%	0%	56%
	무직/기타	108	46%	15%	1%	0%	0%	39%
	주관적 생활수준별	상/중상	133	53%	21%	1%	0%	2%
중		495	31%	25%	4%	1%	0%	39%
중하		312	35%	18%	2%	1%	0%	44%
하	244	42%	16%	1%	0%	1%	41%	

* 50표본 미만은 수치를 제시하지 않음



◎ 귀하께서는 노무현, 김정일 남북정상회담 대화록 내용을 보거나 들은 적이 있습니까?

2013년 7월 15~18일		표본수 (명)	대화록 내용 접촉 여부	
			보거나 들었다	보거나 들은 적 없다
전체		1,215	64%	36%
지역별	서울	251	72%	28%
	인천/경기	348	64%	36%
	강원	37	-	-
	대전/세종/충청	123	68%	32%
	광주/전라	124	52%	48%
	대구/경북	125	68%	32%
	부산/울산/경남	192	58%	42%
	제주	13	-	-
연령별	19-29세	221	54%	46%
	30-39세	246	62%	38%
	40-49세	266	67%	33%
	50-59세	231	73%	27%
	60세 이상	250	62%	38%
성별	남성	602	70%	30%
	여성	613	58%	42%
주요 지지 정당별	새누리당	444	69%	31%
	민주당	246	65%	35%
	지지정당없음	481	57%	43%
직업별	농/임/어업	41	-	-
	자영업	145	74%	26%
	블루칼라	146	61%	39%
	화이트칼라	369	69%	31%
	가정주부	300	58%	42%
	학생	106	54%	46%
	무직/기타	108	63%	37%
	주관적 생활수준별	상/중상	133	76%
중		495	64%	36%
중하		312	60%	40%
하		244	63%	37%

* 50표본 미만은 수치를 제시하지 않음.

남북정상회담 대화록/ 노 전 대통령의 NLL 발언에 대한 의견 - 2013년 7월 3주

◎ (대화록 내용을 보거나 들은 적 있는 사람에게만 질문)

귀하께서는 노무현 전 대통령의 발언이 NLL 포기 의사를 밝힌 것이라고 생각하십니까, NLL 포기는 아니라고 생각하십니까?

◎ 그럼, (NLL 포기 의사를 밝힌 것이라고/ NLL 포기는 아니라고) 생각하시는 이유는 무엇입니까? (자유응답)

2013년 7월 15~18일		표본수 (명)	노 전 대통령의 NLL 발언에 대한 의견		
			NLL 포기다	NLL 포기는 아니다	모름/ 응답거절
대화록 내용 인지자 전체		776	21%	55%	24%
지역별	서울	181	17%	60%	22%
	인천/경기	223	25%	55%	20%
	강원	22	-	-	38%
	대전/세종/충청	84	22%	52%	27%
	광주/전라	65	6%	80%	14%
	대구/경북	85	26%	36%	38%
	부산/울산/경남	112	21%	54%	25%
	제주	5	-	-	10%
	연령별	19-29세	119	16%	66%
30-39세		153	9%	77%	14%
40-49세		179	13%	61%	26%
50-59세		170	29%	43%	28%
60세 이상		155	35%	32%	33%
성별	남성	422	20%	58%	22%
	여성	354	21%	52%	27%
주요 지지 정당별	새누리당	306	41%	31%	28%
	민주당	161	4%	84%	12%
	지지정당없음	274	11%	62%	28%
직업별	농/임/어업	26	-	-	19%
	자영업	107	28%	52%	20%
	블루칼라	88	15%	59%	26%
	화이트칼라	255	15%	65%	20%
	가정주부	175	26%	42%	32%
	학생	57	12%	75%	13%
	무직/기타	69	24%	41%	36%
	주관적 생활수준별	상/중상	101	27%	60%
중	315	16%	58%	26%	
중하	187	21%	59%	19%	
하	154	26%	44%	29%	

* 50표본 미만은 수치를 제시하지 않음,

NLL 포기 의사를 밝힌 것이라고 보는 이유(160명)		NLL 포기는 아니라고 보는 이유(429명)	
내용상 포기(공동어로, 평화시대 등)	45%	일국 대통령으로서 포기하지는 않았을 것	20%
저 자세로 임했다/당당하지 못함/아부	21%	협상을 위한 전략	19%
노 전 대통령의 친북반미적 성향/과거행적	18%	포기란 단어가 없었다	17%
국정원 등에서 포기라고 해석	1%	남북평화를 위해 노력한 것	11%
기타	6%	국정원 대선 개입에 대한 여당의 물타기	9%
없음/모름/응답거절	9%	발체 내용이 왜곡됐다	9%
		기타	5%
		없음/모름/응답거절	10%

◎ (대화록 내용을 보거나 들은 적 있는 사람에게만 질문)

귀하께서는 노무현 전 대통령이 남한의 대통령으로서 할 수 있는 말을 했다고 보십니까, 아니면 일방적으로 북한의 편을 들었다고 보십니까?

2013년 7월 15~18일		표본수 (명)	남한 대통령으로서 할 수 있는 말인가?		
			할 수 있는 말을 한 것	일방적으로 북한 편 든 것	모름/ 응답거절
대화록 내용 인지도 전체		776	48%	24%	28%
지역별	서울	181	50%	24%	26%
	인천/경기	223	52%	27%	21%
	강원	22	-	-	28%
	대전/세종/충청	84	39%	22%	39%
	광주/전라	65	69%	7%	24%
	대구/경북	85	31%	30%	39%
	부산/울산/경남	112	50%	22%	27%
	제주	5	-	-	32%
연령별	19-29세	119	50%	18%	31%
	30-39세	153	70%	11%	20%
	40-49세	179	58%	15%	27%
	50-59세	170	39%	35%	26%
	60세 이상	155	25%	40%	35%
성별	남성	422	52%	23%	25%
	여성	354	44%	25%	30%
주요 지지 정당별	새누리당	306	27%	46%	27%
	민주당	161	76%	4%	20%
	지지정당없음	274	52%	14%	34%
직업별	농/임/어업	26	-	-	38%
	자영업	107	48%	28%	25%
	블루칼라	88	45%	23%	32%
	화이트칼라	255	59%	17%	24%
	가정주부	175	39%	31%	30%
	학생	57	61%	20%	20%
	무직/기타	69	35%	28%	36%
	주관적 생활수준별	상/중상	101	48%	26%
중		315	52%	21%	27%
중하		187	55%	23%	22%
하		154	36%	31%	34%

* 50표본 미만은 수치를 제시하지 않음.

◎ 귀하께서는 NLL 대화록의 진실을 끝까지 밝혀야 한다고 생각하십니까, 꼭 그럴 필요 없다고 생각하십니까?

2013년 7월 15~18일		표본수 (명)	NLL 대화록의 진실 공방에 대한 의견		
			끝까지 밝혀야 한다	꼭 그럴 필요 없다	모름/ 응답거절
전체		1,215	38%	47%	15%
지역별	서울	251	41%	47%	12%
	인천/경기	348	38%	46%	16%
	강원	37	-	-	-
	대전/세종/충청	123	33%	53%	14%
	광주/전라	124	34%	44%	22%
	대구/경북	125	42%	46%	12%
	부산/울산/경남	192	39%	47%	13%
	제주	13	-	-	-
연령별	19-29세	221	57%	32%	11%
	30-39세	246	36%	50%	14%
	40-49세	266	34%	53%	13%
	50-59세	231	34%	56%	11%
	60세 이상	250	33%	44%	23%
성별	남성	602	41%	49%	10%
	여성	613	36%	45%	19%
주요 지지 정당별	새누리당	444	41%	46%	12%
	민주당	246	35%	54%	11%
	지지정당없음	481	38%	44%	18%
직업별	농/임/어업	41	-	-	-
	자영업	145	39%	56%	5%
	블루칼라	146	37%	51%	12%
	화이트칼라	369	38%	51%	11%
	가정주부	300	33%	44%	23%
	학생	106	62%	26%	11%
	무직/기타	108	39%	40%	21%
	주관적 생활수준별	상/중상	133	37%	54%
중	495	42%	47%	11%	
중하	312	39%	48%	13%	
하	244	32%	46%	22%	

* 50표본 미만은 수치를 제시하지 않음,

주간 응답자 특성표

주요 분석 단위별 표본오차(95% 신뢰수준 기준)와 지역/성/지지정당/직업/생활수준과 연령 분포 구성입니다. 2012년 12월 행정안전부 주민등록 인구통계 기준 8개 권역/성/연령별 가중 처리 결과.

- ◎ 귀하는 어느 시도에 살고 계십니까? 주소지 기준으로 말씀해 주십시오. (저희가 전화번호를 무작위 추출해 지역을 알지 못합니다.)
- ◎ 실례지만, 귀하의 연세는 올해 어떻게 되십니까?
- ◎ 귀하의 직업은 무엇입니까?
- ◎ 우리 국민들의 생활수준을 상, 중상, 중, 중하, 하의 다섯 단계로 나눈다면 귀댁의 생활수준은 어디에 속한다고 생각하십니까?

2013년 7월 3주		표본수 (명)	표본오차	전체 구성비	
전체		1,215	±2.8%P	100%	
지역별	서울	251	±6.2%P	21%	
	인천/경기	348	±5.3%P	29%	
	강원	37	±16.1%P	3%	
	대전/세종/충청	123	±8.8%P	10%	
	광주/전라	124	±8.8%P	10%	
	대구/경북	125	±8.8%P	10%	
	부산/울산/경남	192	±7.1%P	16%	
	제주	13	±27.2%P	1%	
	연령별	19-29세	221	±6.6%P	18%
30-39세		246	±6.2%P	20%	
40-49세		266	±6.0%P	22%	
50-59세		231	±6.4%P	19%	
60세 이상		250	±6.2%P	21%	
성별	남성	602	±4.0%P	50%	
	여성	613	±4.0%P	50%	
주요 지지 정당별	새누리당	444	±4.7%P	37%	
	민주당	246	±6.2%P	20%	
	지지정당없음	481	±4.5%P	40%	
직업별	농/임/어업	41	±15.3%P	3%	
	자영업	145	±8.1%P	12%	
	블루칼라	146	±8.1%P	12%	
	화이트칼라	369	±5.1%P	30%	
	가정주부	300	±5.7%P	25%	
	학생	106	±9.5%P	9%	
	무직/기타	108	±9.4%P	9%	
	주관적 생활수준	상/중상	133	±8.5%P	11%
		중	495	±4.4%P	41%
중하		312	±5.5%P	26%	
하		244	±6.3%P	20%	
응답거절	31	±17.6%P	3%		

* 표본오차는 95% 신뢰수준 기준

2013년 7월 3주		표본수 (명)	연령 분포					
			19~29세	30대	40대	50대	60세+	
전체		1,215	18%	20%	22%	19%	21%	
지역별	서울	251	20%	22%	21%	19%	19%	
	인천/경기	348	19%	22%	24%	18%	17%	
	강원	37	-	-	-	-	-	
	대전/세종/충청	123	18%	20%	21%	19%	22%	
	광주/전라	124	17%	18%	21%	18%	26%	
	대구/경북	125	18%	18%	21%	19%	23%	
	부산/울산/경남	192	18%	19%	22%	20%	21%	
	제주	13	-	-	-	-	-	
	성별	남성	602	19%	21%	23%	19%	18%
여성		613	17%	20%	21%	19%	23%	
주요 지지 정당별	새누리당	444	12%	13%	17%	25%	34%	
	민주당	246	21%	26%	26%	13%	13%	
	지지정당없음	481	23%	23%	22%	17%	14%	
직업별	농/임/어업	41	-	-	-	-	-	
	자영업	145	5%	13%	36%	30%	16%	
	블루칼라	146	15%	18%	22%	32%	13%	
	화이트칼라	369	16%	36%	30%	14%	3%	
	가정주부	300	1%	18%	19%	23%	39%	
	학생	106	98%	2%	0%	0%	0%	
	무직/기타	108	21%	7%	6%	12%	54%	
	주관적 생활수준	상/중상	133	22%	21%	27%	18%	12%
		중	495	24%	20%	22%	20%	14%
중하		312	15%	28%	26%	17%	14%	
하		244	10%	9%	15%	22%	44%	
응답거절	31	14%	23%	15%	9%	39%		

* 50표본 미만은 수치를 제시하지 않음

한국갤럽 데일리 오피니언

한국갤럽은 1974년 6월 박무익 회장이 설립한 한국 최초의 법인 형태 조사 전문 회사입니다.

1980년대부터 대통령 직무 수행 평가와 정당 지지도 조사 결과를 발표해 왔으며, 우리 국민의 기이(奇異)가 이름을 알고 있는 조사회사입니다.

한국갤럽은 2012년부터 조사의 중립성, 지속성, 대표성을 확보한 '한국갤럽 데일리 오피니언'을 제공합니다.

관심 있는 분이든 누구나, 무료로, 매주 월요일, 한국갤럽 홈페이지 www.gallup.co.kr 에서 새로운 결과를 만나실 수 있습니다.

- 중립성: 정치권, 이해 관계자, 특정 언론의 의뢰가 아닌, 한국갤럽이 자체 기획, 운영, 공개합니다.
- 지속성: 특정 이벤트, 특정 시기, 단 하루의 조사 표본 영향력을 최소화하기 위해 연중 지속적으로 주 5일 추적 조사합니다.
- 대표성: 전국 유권자 모집단의 특성을 최대한 반영하기 위해 무선 RDD 표본 프레임을 이용합니다.

무작위로 생성한 휴대전화 번호를 이용해 한국갤럽 조사원이 전화를 걸어 매일 300명, 매주 1,200명 이상 유효표본을 확보합니다.

매일 수집한 데이터는 지역, 성, 연령 특성에 따라 다음 방법으로 사후 가중처리합니다.

- 하루 데이터는 전국 8권역, 성/연령대 특성 비율로 림(Rim) 가중
- 일일(Daily) 지표는 당일과 직전 이틀 데이터를 3일 이동 평균(3-day-rolling average)
- 주간(weekly) 지표는 월~금 데이터를 통합해 전국 8권역, 성/연령대 특성 비율로 셀(cell) 가중

한국갤럽 조사에 관심 가져주셔서 고맙습니다.

한국갤럽 데일리 오피니언은 한국갤럽의 자산이므로 상업적 용도의 재판매를 금지합니다. 인용하실 때에는 반드시 출처를 밝혀주십시오.

문의: 한국갤럽 02-3702-2100(대폰)/2571/2621/2622 또는 한국갤럽 홈페이지 Q&A