

한국갤럽 ^{데일리} 오피니언

GALLUP KOREA POLITICAL INDEX

정치 - 경제 - 사회 - 생활 - 문화
매주 새로운 Opinion Index를 제공합니다.

제78호 • 2013년 8월 1주

역대 대통령 직무 수행 평가 1988~2013 • 대통령 직무 수행 평가/이유 • 정당 지지도 • 기초선거 정당공천제 폐지/개성공단 관련 정부 입장에 대한 의견
최근 20주 주간(Weekly) 지표 추이 - 최근 6주 일일(Daily) 지표 추이 - 지역/연령/성/지지정당/직업/생활수준별 지표 - 응답자 특성표

2013년 7월 29일~8월 1일 • 휴대전화 RDD 조사 • 유효표본 전국 성인 1,230명 • 표본오차 ± 2.8%포인트(95% 신뢰수준) • 응답률 16%(총 통화 7,595명 중 1,230명 응답 완료)

◎ 한국갤럽 데일리 오피니언 조사 방법 안내

한국갤럽 데일리 오피니언은 응답률 제고를 위해 조사원이 직접 묻고 응답 받는 인터뷰 방식으로 진행합니다. 또한 전국 유권자 대표성을 최대한 확보하기 위해 휴대전화 RDD를 기본 표본 프레임으로 합니다. 단, 휴대전화만으로는 접근하기 어려운 여성, 고연령대 등을 보완하기 위해 일부 집전화 RDD 조사를 병행하며 반영 비율은 평균 15% 내외입니다.

◎ 한국갤럽 유무선 RDD 혼합조사설계, 선거여론조사 관련 연구논문

한국갤럽은 2010년 이후 유선전화(일반 집전화)와 무선전화(휴대전화) RDD 조사 과정과 결과를 수차례 비교 연구해 왔고, 2011년 서울시장 보궐선거 예측조사에 유무선 RDD 혼합조사설계를 적용해 2012년 2월 응용통계연구 25권 1호에 연구논문으로 게재한 바 있습니다.

선거여론조사와 전화조사 방법론에 관심 있는 분은 아래 논문을 참고해주시고,

(아래 링크는 모바일기기에서는 열리지 않습니다. PC 또는 한국갤럽 홈페이지를 찾아주세요.)

→ [유무선 RDD를 결합한 혼합조사설계: 2011 서울시장 보궐선거 예측조사 사례 연구](#)

→ [선거시기 여론조사 정확성 제고 방안\(언론중재 2012 여름호 특집논문\)](#)

39th

Top of Mind Brand since 1974





한국갤럽 박무익 회장/설립자

한국갤럽 데일리 오피니언 독자 여러분, 안녕하십니까?

1974년 문을 연 저희 연구소가 우리 국민의 기쁨이 이름을 아는 조사회사로 성장한 것은 저희 조사에 협조해주신 우리 국민들 덕분입니다. 저희는 그에 보답하는 마음으로 2012년부터 자체 기획, 운영하는 정치 지표를 누구나 이용하실 수 있도록 매주 제공해 왔습니다.

2013년에는 정치뿐 아니라 사회, 경제, 생활, 문화 등 다양한 분야의 의견을 수렴하는 대한민국 대표 오피니언 인덱스로 한 단계 더 흥미로운 자원을 제공해 드리고자 합니다.

여론조사의 홍수 속에 '정확한 자' 하나를 제공하고자 시작한 저희 노력이 여론의 흐름을 읽으시는 데에 도움 되시기를 바랍니다.

저희 한국갤럽에 몸 담고 있는 한 사람, 한 사람은 공정하고 신뢰 받는 여론조사 기관으로서 사명을 다하기 위해 계속 노력하겠습니다.

2013년 1월

한국갤럽조사연구소를 대표하여 박 무 익

한국갤럽조사연구소

한국갤럽은 1974년 6월 박무익 회장이 설립한 한국 최초의 법인 형태 조사 전문 회사입니다.

1980년대부터 대통령 직무 수행 평가와 정당 지지도 조사 결과를 발표해 왔으며, 우리 국민 71%가 이름을 알고 있는 조사회사입니다.

한국갤럽 데일리 오피니언의 특징

2012년 1월부터 평일 오전 10시~오후 6시까지 휴대전화 RDD 조사를 연중 실시해 그 결과를 매주 금요일 공개합니다. 조사의 중립성, 지속성, 대표성을 확보한 한국갤럽 데일리 오피니언은 필요하신 분 누구나 무료로 열람하실 수 있습니다.

- **중립성:** 정치권, 이해 관계자, 특정 언론의 의뢰가 아닌, **한국갤럽이 자체 기획, 운영, 공개**합니다.
- **지속성:** 특정 이벤트, 특정 시기, 단 하루의 조사 표본 영향력을 최소화하기 위해 **연중 지속적으로 조사**합니다.
- **대표성:** 전국 유권자 모집단의 특성을 최대한 반영하기 위해 **휴대전화 RDD 표본 프레임**을 이용합니다.

조사 방법 / 지표 산출 방법

한국갤럽 조사원이 무작위로 생성된 휴대전화 번호로 전화를 걸어 매일 300명 이상, 매주 1,200명 이상 유효표본을 확보합니다. 매일 수집한 데이터는 지역, 성, 연령 특성에 따라 다음 방법으로 사후 가중처리합니다.

- 하루 데이터는 전국 8권역, 성/연령대 특성 비율로 림(Rim) 가중
- 일일(Daily) 지표는 당일과 직전 이틀 데이터를 3일 이동 평균(3-day-rolling average)
- 주간(Weekly) 지표는 월~금 데이터를 통합해 전국 8권역, 성/연령대 특성 비율로 셀(Cell) 가중

표본오차 / 해석 시 주의사항

한국갤럽 데일리 오피니언에서 일일 지표의 표본크기는 약 900여 명, 주간 지표의 표본크기는 약 1,200여 명입니다.

유효 표본크기 900명일 때 표본오차(95% 신뢰수준)는 $\pm 3.3\%$ 포인트, 1,200명일 때 $\pm 2.8\%$ 포인트입니다.

표본오차 이외에도 불완전한 표본추출들, 응답 거절, 질문에 대한 혼동 등 조사 과정 중 발생하는 비표본오차가 존재할 수 있습니다.

표본오차는 이런 요인을 배제하고 비교적 완전한 표본추출들에서 확률추출한 경우를 가정한 것이므로 해석에 주의를 요합니다.

문의 한국갤럽 02-3702-2100(대표)/2571/2621/2622 | [한국갤럽 홈페이지 Q&A](#)

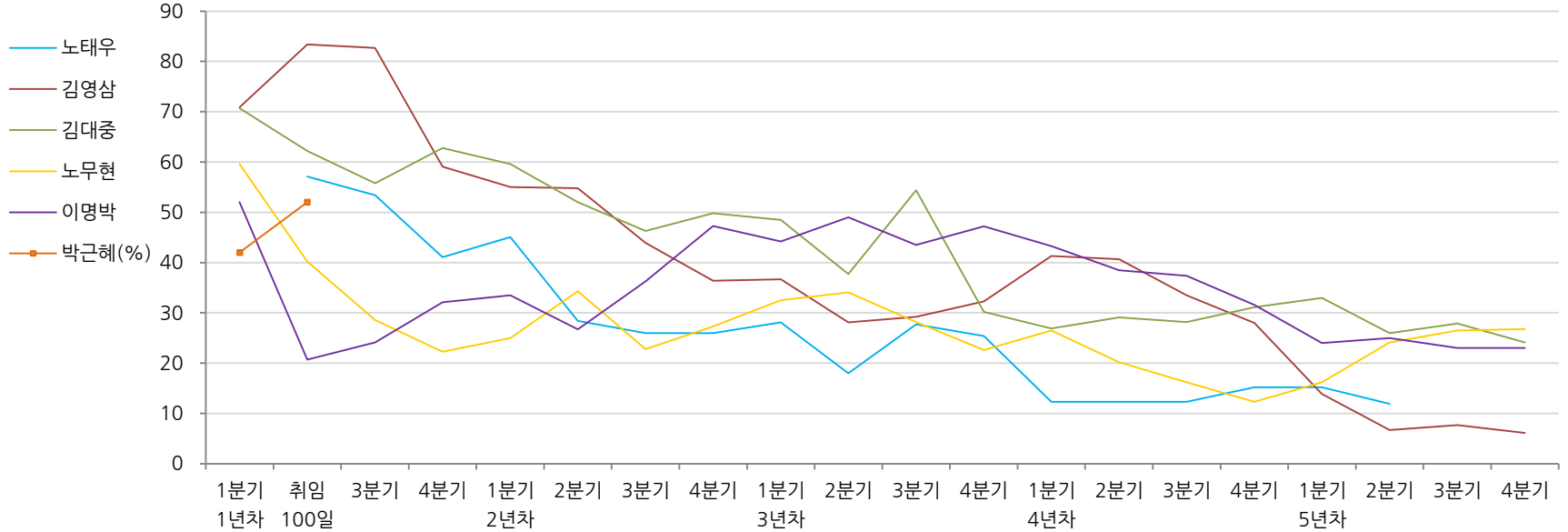
※ 2012년에는 매주 1,500명 이상 조사하고 그 다음 주 월요일 조사결과를 공개했으나, 2013년에는 매주 1,200명 이상 조사하고 그 주 금요일 조사결과를 공개합니다.

역대 대통령 직무 수행 평가 1988~2013

1988~2011년은 분기 내 여러 조사 결과의 중위수 기준, 2012년 이후는 데일리정치지표 조사 분기별 통합 결과, '잘하고 있다'→긍정, '잘못하고 있다'→부정 평가 비율

“귀하는 요즘 000 대통령이 대통령으로서의 직무를 잘 수행하고 있다고 보십니까, 혹은 잘못 수행하고 있다고 보십니까?
(긍정/부정을 답하지 않은 경우) 굳이 말씀하신다면, ‘잘하고 있다’와 ‘잘못하고 있다’ 중 어느 쪽입니까?”

◎ 역대 대통령 직무 수행 긍정 평가



◎ 역대 대통령 직무 수행 평가(%)

역대 대통령	재임연차	1년차				2년차				3년차				4년차				5년차			
		1분기	100일	3분기	4분기	1분기	2분기	3분기	4분기	1분기	2분기	3분기	4분기	1분기	2분기	3분기	4분기	1분기	2분기	3분기	4분기
13대 노태우 (1988~1993)	긍정	-	57	53	41	45	28	26	-	28	18	28	25	12	-	-	15	-	12	-	-
	부정	-	16	25	27	25	41	45	-	40	62	55	54	40	-	-	41	-	56	-	-
14대 김영삼 (1993~1998)	긍정	71	83	83	59	55	55	44	36	37	28	29	32	41	41	34	28	14	7	8	6
	부정	7	4	6	18	24	21	25	33	34	41	45	39	33	37	40	47	65	74	78	74
15대 김대중 (1998~2003)	긍정	71	62	56	63	60	52	46	50	49	38	54	30	27	29	28	31	33	26	28	24
	부정	7	11	17	14	16	22	29	24	20	26	18	51	55	52	49	49	41	53	52	56
16대 노무현 (2003~2008)	긍정	60	40	29	22	25	34	23	27	33	34	28	23	27	20	16	12	16	24	27	27
	부정	19	41	53	62	57	46	60	57	55	53	61	67	63	70	74	79	78	66	64	62
17대 이명박 (2008~2013)	긍정	52	21	24	32	34	27	36	47	44	49	44	47	43	39	37	32	24	25	23	23
	부정	29	69	65	55	55	55	55	45	45	41	43	41	49	54	55	60	62	58	59	61
18대 박근혜 (2013~2018)	긍정	42	53																		
	부정	23	20																		

*취임 1년차 2분기는 모두 대통령 취임 100일 시점(5월 말~6월 초) 조사 결과 기준

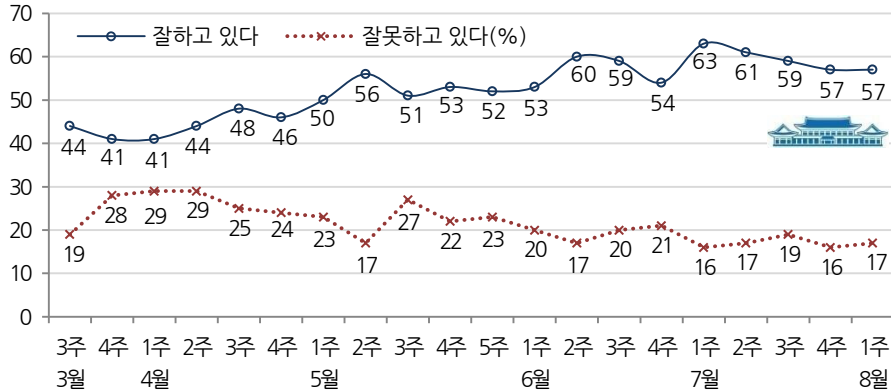


대통령 직무 수행 평가, 정당 지지도 - 최근 20주 주간(Weekly) 지표 추이

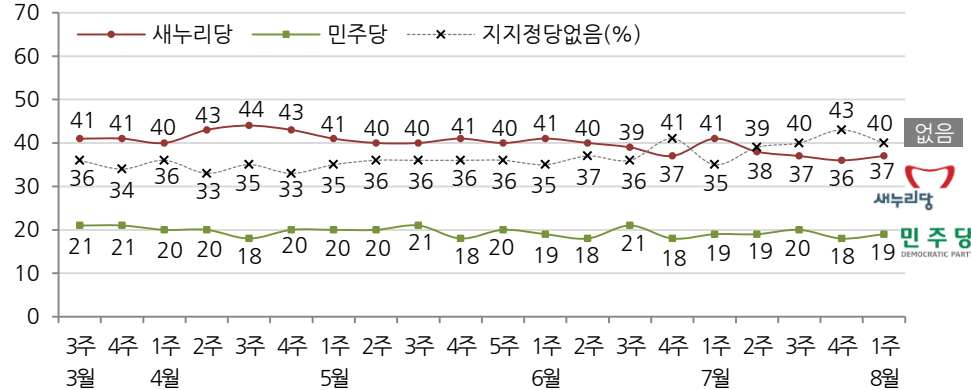
매주 월~목 통합 데이터 • 휴대전화 RDD 조사 • 매주 유효표본 약 1,200여 명 • 표본오차 ±2.8%포인트(95% 신뢰수준) • 최근 20주 평균 응답률 18%

- ◎ 귀하는 박근혜 대통령이 대통령으로서의 직무를 잘 수행하고 있다고 보십니까, 혹은 잘못 수행하고 있다고 보십니까?
(긍정/부정을 답하지 않은 경우) 굳이 말씀하신다면, '잘하고 있다'와 '잘못하고 있다' 중 어느 쪽입니까?
- ◎ 현재 우리나라에는 새누리당, 민주당, 통합진보당, 정의당 등의 정당이 있습니다. 귀하는 어느 정당을 지지하십니까? ('모름/없음'인 경우) 그럼, 어느 정당에 조금이라도 더 호감이 가십니까?

◎ 대통령 직무 수행 평가



◎ 정당 지지도

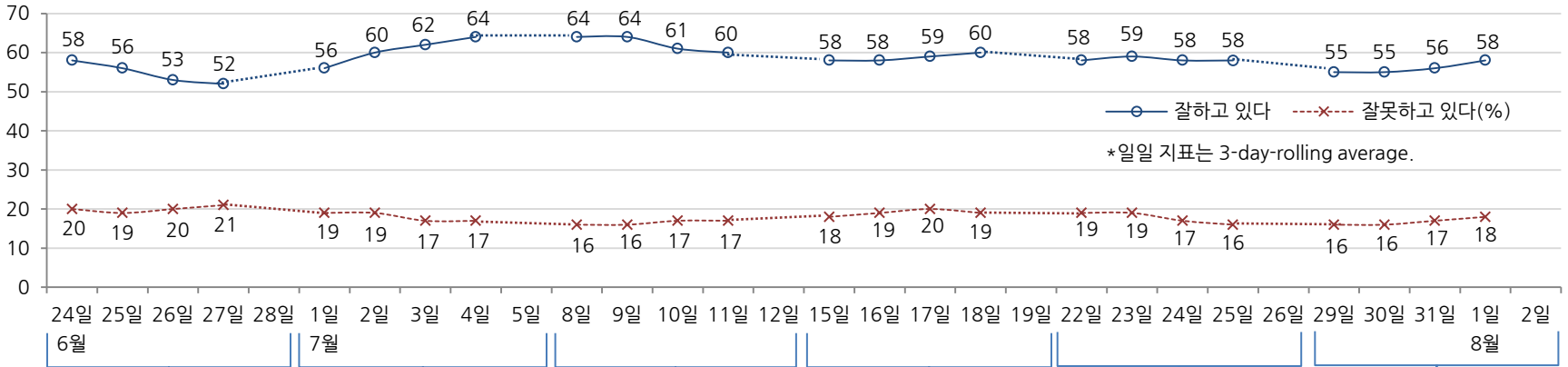


대통령 직무 수행 평가, 주요 정치 이슈 - 최근 6주 일일(Daily) 지표 추이

일일 지표는 3-day rolling average • 휴대전화 RDD 조사 • 일일 지표 기준 유효표본 약 900여 명 • 표본오차 ±3.3%포인트(95% 신뢰수준) • 최근 6주 평균 응답률 18%

◎ 귀하는 박근혜 대통령이 대통령으로서의 직무를 잘 수행하고 있다고 보십니까, 혹은 잘못 수행하고 있다고 보십니까?
(긍정/부정을 답하지 않은 경우) 굳이 말씀하신다면, '잘하고 있다'와 '잘못하고 있다' 중 어느 쪽입니까?

◎ 대통령 직무 수행 평가



6월 4주

- 23 | 진보신당 재창당대회
- 24 | 국정원, 남북정상회담 대화록 발췌본-전문 공개
- 25 | 여야, 국정원 선거개입 관련 국정조사 합의
- 25 | 청와대 등 16개 기관 해킹
- 26 | 전두환추경법 상임위 통과 의원 특권 포기 법안 통과
- 27 | 박, 중국 방문-한중정상회담
- 27 | 북한, 대화록 공개 맹비난
- * 대선 전 대화록 입수 의혹 확산, 여야 공방 격화
- * 국정원 선거개입 규탄 대학-단체 시국 선언 가열

7월 1주

- 29 | 제2연평해전 11주기
- 30 | 박 대통령 귀국
- 30 | 문재인, NLL 포기 발언 사실이면 정계 은퇴 시사
- 1 | 박, 박 방중 발언 비판
- 1 | 경제민주화 관련 법안, 정치쇄신법안 통과
- 1 | 이재현 CJ회장 구속
- 2 | 국정원 국정조사 시작
- 2 | 여야, NLL 대화록 자료 일체 열람-공개 의결
- 3 | 박, 개성공단 기업인 방북 허용, 남북직통전화 재개
- 4 | 여야, 기초선거 정당공천제 폐지 방안 발표

2주

- 7 | 개성공단 재가동 합의
- 7 | 아시아나 여객기 사고
- 8 | 박, 국정원 개혁 촉구 야권, 차체 개혁 한계 비판
- 10 | 4대강 감사 결과 발표-논란
- 10 | 원세훈 전 국정원장 구속
- 10 | 국정원, NLL 포기 해석 성명
- 11 | 국방부, 국정원 동조 브리핑
- 11 | 문재인, 김강수-윤병세-김관진에 NLL 입장 촉구
- 12 | '귀태' 파문-국회 일경 취소
- * 국정원-NLL 관련 집회, 시국 선언 이어져
- * 개성공단 기업인 방북, 남북 실무회담 개최
- * 국정원 국정조사 파행

3주

- 13 | 여야, '귀태' 파문 일단락 국회 정상화 합의
- 15 | 여야, 대화록 예비 열람
- 16 | 전두환 재산 압류
- 17 | 민주 김현-진선미, 국정원 국조특위 위원 사퇴
- 17 | 정부, 미국에 전작권 전환 재연기 제안 사실 확인
- 17 | 새누리, 민주 막말 논란 공세
- 17 | 대화록 원본 존재 여부 미확인 파문 확산
- * 개성공단 회담 합의 불발
- * 4대강 조사위 출범 난항
- * 국정원-NLL 관련 집회, 시국 선언 이어져

4주

- 21 | 일본 참의원선거, 자민-공명 과반 의석 확보
- 21 | 진보정의당→정의당, 진보신당→노동당 개명
- 22 | 박, 취임 후 첫 부산 방문
- 22 | 정상회담 대화록 실종 결론
- 23 | 문재인 NLL 논란 종식 성명에 여권 강력 비판
- 23 | 여당, 네이버규제법 시동
- 24 | 김한길, NLL 논란 국정원 국조 포함 촉구 기자회견
- 25 | 여당, 대화록 실종 관련자 전원 검찰 고발
- 26 | 여야, NLL 정쟁 중단 선언
- * 전두환 일가 재산 압류
- * 5,6차 남북 실무회담 결렬
- * 국정원-NLL 관련 집회

8월 1주

- 28 | 여야, 국정원 국정조사 재개, 국정원 기관보고 비공개 합의
- 29 | 정부, 북에 마지막 회담 제의
- 29 | 국정원 국조, 증인 채택 난항
- 30 | 전작권 전환 재연기 논의
- 30 | 부정청탁 금지 법안 통과
- 30 | 민주, 대화록 실종 특검 발의
- 31 | 4대강 사업 자료 추가 공개
- 31 | 민주, 국정원 국정조사 파행 관련 장외투쟁 선언
- 1 | 민주, 서울광장 의원 총회
- 1 | 새누리, 부동산 정책간담회
- * 박 대통령 휴가
- * 국정원-NLL 관련 집회



대통령 직무 수행 평가 - 주간(Weekly) 지표 / 일일(Daily) 지표 / 상세 결과

◎ 귀하는 박근혜 대통령이 대통령으로서의 직무를 잘 수행하고 있다고 보십니까, 혹은 잘못 수행하고 있다고 보십니까?

(긍정/부정을 답하지 않은 경우) 굳이 말씀하신다면, '잘하고 있다'와 '잘못하고 있다' 중 어느 쪽입니까?

조사 시기		표본수 (명)	대통령 직무 수행 평가			
			잘하고 있다	잘못하고 있다	어느 쪽도 아니다	모름/ 응답거절
주간	03월 3주(18~21)	1,211	44%	19%	8%	30%
주간	03월 4주(25~28)	1,218	41%	28%	10%	22%
주간	04월 1주(01~05)	1,224	41%	29%	8%	22%
주간	04월 2주(08~11)	1,220	44%	29%	8%	18%
주간	04월 3주(15~18)	1,205	48%	25%	7%	20%
주간	04월 4주(22~25)	1,214	46%	24%	10%	21%
주간	05월 1주(30~02)	1,005	50%	23%	7%	21%
주간	05월 2주(06~09)	1,210	56%	17%	8%	19%
주간	05월 3주(13~15)	1,003	51%	27%	8%	14%
주간	05월 4주(20~23)	1,217	53%	22%	8%	17%
주간	05월 5주(27~30)	1,216	52%	23%	10%	15%
주간	06월 1주(03~05)	1,007	53%	20%	11%	16%
주간	06월 2주(10~13)	1,211	60%	17%	10%	14%
주간	06월 3주(17~20)	1,234	59%	20%	6%	15%
주간	06월 4주(24~27)	1,218	54%	21%	10%	15%
주간	07월 1주(01~04)	1,212	63%	16%	8%	13%
주간	07월 2주(08~11)	1,212	61%	17%	8%	15%
주간	07월 3주(15~18)	1,215	59%	19%	9%	13%
주간	07월 4주(22~25)	1,228	57%	16%	10%	17%
주간	08월 1주(29~01)	1,230	57%	17%	10%	15%
일일	07/22(월)	921	58%	19%	9%	14%
일일	07/23(화)	923	59%	19%	9%	13%
일일	07/24(수)	921	58%	17%	9%	16%
일일	07/25(목)	917	58%	16%	9%	17%
일일	07/26(금)					
일일	07/29(월)	920	55%	16%	11%	18%
일일	07/30(화)	920	55%	16%	11%	18%
일일	07/31(수)	925	56%	17%	11%	16%
일일	08/01(목)	920	58%	18%	8%	16%
일일	08/02(금)					

*일일 지표는 3-day-rolling average,

2013년 8월 1주		표본수 (명)	대통령 직무 수행 평가				
			잘하고 있다	잘못하고 있다	어느 쪽도 아니다	모름/ 응답거절	
전체		1,230	57%	17%	10%	15%	
지역별	서울	254	59%	21%	8%	12%	
	인천/경기	352	58%	19%	8%	15%	
	강원	38	-	-	-	-	
	대전/세종/충청	125	56%	14%	15%	15%	
	광주/전라	126	42%	17%	11%	30%	
	대구/경북	127	70%	13%	8%	8%	
	부산/울산/경남	195	57%	15%	12%	15%	
	제주	14	-	-	-	-	
	연령별	19-29세	225	46%	20%	12%	21%
		30-39세	244	40%	31%	10%	19%
40-49세		271	54%	22%	12%	12%	
50-59세		236	68%	10%	11%	11%	
60세 이상		253	77%	4%	5%	13%	
성별	남성	609	56%	20%	12%	13%	
	여성	621	59%	15%	9%	17%	
주요 지지정당별	새누리당	457	86%	4%	5%	6%	
	민주당	234	38%	34%	12%	16%	
	지지정당없음	486	44%	18%	15%	24%	
직업별	농/임/어업	46	-	-	-	-	
	자영업	181	65%	15%	7%	12%	
	블루칼라	159	54%	17%	16%	14%	
	화이트칼라	363	49%	28%	10%	14%	
	가정주부	281	63%	12%	8%	18%	
	학생	99	48%	13%	16%	23%	
	무직/기타	101	64%	9%	9%	19%	
	주관적 생활수준별	상/중상	138	56%	23%	10%	11%
중		509	54%	18%	12%	16%	
중하		310	58%	19%	9%	13%	
하		251	63%	12%	8%	17%	

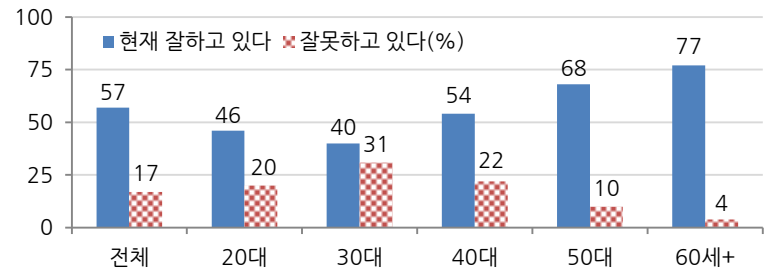
* 50표본 미만은 수치를 제시하지 않음

대통령 직무 수행 평가 이유 - 2013년 8월 1주

- ◎ 귀하는 박근혜 대통령이 대통령으로서의 직무를 잘 수행하고 있다고 보십니까, 혹은 잘못 수행하고 있다고 보십니까?
(긍정/부정을 답하지 않은 경우) 굳이 말씀하신다면, '잘하고 있다'와 '잘못하고 있다' 중 어느 쪽입니까?
- ◎ 어떤 점에서 잘하고/잘못하고 있다고 생각하시는지 한 가지만 구체적으로 말씀해 주십시오.(자유응답)

대통령 직무 수행 긍정 평가 이유(705명)		대통령 직무 수행 부정 평가 이유(213명)	
대북 정책	17%	국정원 문제(대선개입, 대화록 공개)	14%
열심히 한다/노력한다	14%	국정 운영이 원활하지 않다	12%
주관, 소신 있음/여론에 끌려가지 않음	13%	경제 정책	8%
외교/국제 관계	8%	대북 정책	8%
신뢰/믿음이 간다	5%	복지/서민 위한 정책 미흡	7%
복지 정책 확대(보육, 노인, 청년, 교육 등)	5%	국민소통 미흡/너무 비공개/투명하지 않다	7%
서민을 위한 노력/서민 정책 추진	4%	공약 실천 미흡/공약에 대한 입장 바뀜	7%
공약 실천/약속을 지킨다	4%	인사 잘못함/검증되지 않은 인사 등용	6%
전두환 재산 압류	3%	독선/독단적/자기 중심	4%
안정적인 국정운영	3%	주관/소신 부족	4%
추진력이 있다	3%	전반적으로 많이 부족하다	4%
시끄럽지 않다/잡음 없다/신중하다	3%	4대강 해결 미흡	2%
부정부패 척결	2%	복지정책 남발	1%
전반적으로 잘한다	2%	외교 문제	1%
경제 정책/경제 현안 처리	1%	기타	8%
부동산 정책	1%	모름/응답거절	10%
국민 공감/소통을 위해 노력한다	1%		
기타	5%		
모름/응답거절	8%		

◎ 대통령 직무 수행 평가 - 연령별 - 8월 1주(취임 23주차)



정당 지지도 - 최근 20주 주간(Weekly) 지표 / 최근 2주 일일(Daily) 지표 / 최근 1주 상세 결과

◎ 현재 우리나라에는 새누리당, 민주당, 통합진보당, 정의당 등의 정당이 있습니다. 귀하는 어느 정당을 지지하십니까?
(‘모름/없음’인 경우) 그럼, 어느 정당에 조금이라도 더 호감이 가십니까?

조사 시기		표본수 (명)	정당 지지도					없음
			새누리당	민주당	통합 진보당	정의당	기타 정당	
주간	03월 3주(18~21)	1,211	41%	21%	1%	1%	0%	36%
주간	03월 4주(25~28)	1,218	41%	21%	2%	1%	1%	34%
주간	04월 1주(01~04)	1,224	40%	20%	2%	1%	0%	36%
주간	04월 2주(08~11)	1,220	43%	20%	2%	1%	1%	33%
주간	04월 3주(15~18)	1,205	44%	18%	2%	1%	0%	35%
주간	04월 4주(22~25)	1,214	43%	20%	2%	1%	1%	33%
주간	05월 1주(30~02)	1,005	41%	20%	2%	1%	1%	35%
주간	05월 2주(06~09)	1,210	40%	20%	1%	1%	1%	36%
주간	05월 3주(13~15)	1,003	40%	21%	2%	1%	0%	36%
주간	05월 4주(20~23)	1,217	41%	18%	3%	1%	1%	36%
주간	05월 5주(27~30)	1,216	40%	20%	2%	1%	1%	36%
주간	06월 1주(03~05)	1,007	41%	19%	3%	1%	0%	35%
주간	06월 2주(10~13)	1,211	40%	18%	2%	1%	0%	37%
주간	06월 3주(17~20)	1,234	39%	21%	2%	1%	1%	36%
주간	06월 4주(24~27)	1,218	37%	18%	2%	1%	1%	41%
주간	07월 1주(01~04)	1,212	41%	19%	2%	2%	1%	35%
주간	07월 2주(08~11)	1,212	38%	19%	2%	1%	1%	39%
주간	07월 3주(15~18)	1,215	37%	20%	2%	1%	1%	40%
주간	07월 4주(22~25)	1,228	36%	18%	2%	1%	1%	43%
주간	08월 1주(29~01)	1,230	37%	19%	2%	1%	1%	40%
일일	07/22(월)	921	37%	19%	2%	1%	0%	41%
일일	07/23(화)	923	37%	19%	2%	1%	1%	41%
일일	07/24(수)	921	35%	18%	2%	1%	1%	43%
일일	07/25(목)	917	35%	18%	2%	1%	1%	43%
일일	07/26(금)							
일일	07/29(월)	920	35%	17%	2%	1%	0%	44%
일일	07/30(화)	920	35%	17%	2%	1%	0%	44%
일일	07/31(수)	925	38%	18%	2%	1%	1%	40%
일일	08/01(목)	920	38%	20%	3%	1%	1%	38%
일일	08/02(금)							

*일일 지표는 3-day-rolling average

2013년 8월 1주		표본수 (명)	정당 지지도					없음
			새누리당	민주당	통합 진보당	정의당	기타 정당	
전체		1,230	37%	19%	2%	1%	1%	40%
지역별	서울	254	32%	20%	2%	1%	1%	43%
	인천/경기	352	39%	19%	2%	1%	0%	39%
	강원	38	-	-	-	-	-	-
	대전/세종/충청	125	38%	8%	2%	1%	2%	49%
	광주/전라	126	11%	48%	7%	2%	0%	33%
	대구/경북	127	63%	6%	3%	0%	0%	28%
	부산/울산/경남	195	40%	17%	1%	0%	1%	41%
	제주	14	-	-	-	-	-	-
	연령별	19-29세	225	28%	20%	3%	2%	1%
30-39세		244	23%	25%	5%	1%	1%	45%
40-49세		271	29%	27%	3%	2%	2%	38%
50-59세		236	46%	13%	1%	0%	0%	39%
60세 이상		253	59%	10%	0%	0%	0%	31%
성별	남성	609	40%	18%	2%	1%	0%	39%
	여성	621	34%	20%	3%	2%	1%	40%
직업별	농/임/어업	46	-	-	-	-	-	-
	자영업	181	45%	21%	1%	1%	1%	32%
	블루칼라	159	37%	23%	2%	1%	0%	37%
	화이트칼라	363	29%	25%	4%	2%	1%	40%
	가정주부	281	41%	12%	2%	1%	0%	42%
	학생	99	29%	20%	2%	1%	2%	46%
	무직/기타	101	42%	10%	2%	0%	0%	46%
	주관적 생활수준별	상/중상	138	38%	18%	1%	2%	2%
중	509	35%	22%	3%	1%	1%	38%	
중하	310	37%	19%	3%	1%	1%	39%	
하	251	41%	14%	2%	1%	0%	42%	

* 50표본 미만은 수치를 제시하지 않음



기초선거 정당공천제 폐지/ 개성공단 관련 정부 입장에 대한 의견 - 2013년 8월 1주

- ◎ 최근 시장, 군수, 구청장 같은 기초단체장과 기초의원을 정당에서 공천하지 말자는 주장이 제기되고 있는데요. 귀하께서는 다음 중 어느 의견에 더 공감하십니까?
 보기 1. 중앙당의 영향력을 없애 불공정 공천 시비를 줄일 수 있으므로 찬성
 보기 2. 유권자의 후보 선택이 어렵고 여성이나 정치 신인에게 불리하므로 반대
- ◎ 최근 정부는 개성공단 폐쇄 사태 재발 방지에 대해 북한이 명확히 약속하지 않으면 개성공단 사업을 재개할 수 없다고 밝혔는데요, 귀하께서는 이에 대해 찬성하십니까, 반대하십니까?

2013년 7월 29일~8월 1일		표본수 (명)	기초선거 정당공천제 폐지에 대한 의견		
			찬성	반대	모름/응답거절
전체		1,230	60%	23%	17%
지역별	서울	254	56%	26%	18%
	인천/경기	352	60%	24%	16%
	강원	38	-	-	-
	대전/세종/충청	125	59%	27%	14%
	광주/전라	126	66%	21%	13%
	대구/경북	127	62%	20%	18%
	부산/울산/경남	195	61%	17%	21%
	제주	14	-	-	-
연령별	19-29세	225	55%	30%	15%
	30-39세	244	63%	23%	14%
	40-49세	271	63%	24%	13%
	50-59세	236	65%	18%	17%
	60세 이상	253	54%	19%	27%
성별	남성	609	67%	22%	11%
	여성	621	53%	24%	23%
주요 지지 정당별	새누리당	457	60%	24%	15%
	민주당	234	68%	19%	13%
	지지정당없음	486	56%	22%	22%
직업별	농/임/어업	46	-	-	-
	자영업	181	66%	22%	11%
	블루칼라	159	63%	18%	19%
	화이트칼라	363	64%	26%	10%
	가정주부	281	51%	20%	28%
	학생	99	52%	33%	15%
	무직/기타	101	60%	19%	20%
	주관적 생활수준별	상/중상	138	66%	22%
중	509	60%	26%	15%	
중하	310	60%	26%	13%	
하	251	58%	14%	29%	

* 50표본 미만은 수치를 제시하지 않음.

2013년 7월 29일~8월 1일		표본수 (명)	개성공단 폐쇄 사태 재발 방지에 대한 북한 확약 요구하는 정부 입장에 대한 의견		
			찬성	반대	모름/응답거절
전체		1,230	71%	21%	8%
지역별	서울	254	73%	19%	9%
	인천/경기	352	75%	21%	5%
	강원	38	-	-	-
	대전/세종/충청	125	65%	29%	7%
	광주/전라	126	61%	27%	12%
	대구/경북	127	74%	16%	10%
	부산/울산/경남	195	68%	22%	10%
	제주	14	-	-	-
연령별	19-29세	225	70%	24%	6%
	30-39세	244	67%	26%	7%
	40-49세	271	70%	21%	9%
	50-59세	236	75%	18%	7%
	60세 이상	253	72%	17%	11%
성별	남성	609	73%	21%	6%
	여성	621	69%	21%	10%
주요 지지 정당별	새누리당	457	84%	12%	4%
	민주당	234	59%	32%	9%
	지지정당없음	486	68%	21%	11%
직업별	농/임/어업	46	-	-	-
	자영업	181	78%	17%	5%
	블루칼라	159	68%	23%	9%
	화이트칼라	363	68%	27%	5%
	가정주부	281	70%	16%	14%
	학생	99	73%	21%	5%
	무직/기타	101	70%	22%	8%
	주관적 생활수준별	상/중상	138	68%	22%
중	509	74%	21%	5%	
중하	310	71%	22%	6%	
하	251	67%	21%	13%	

* 50표본 미만은 수치를 제시하지 않음.

주간 응답자 특성표

주요 분석 단위별 표본오차(95% 신뢰수준 기준)와 지역/성/지지정당/직업/생활수준과 연령 분포 구성입니다. 2012년 12월 행정안전부 주민등록 인구통계 기준 8개 권역/성/연령별 가중 처리 결과.

- ◎ 귀하는 어느 시도에 살고 계십니까? 주소지 기준으로 말씀해 주십시오. (저희가 전화번호를 무작위 추출해 지역을 알지 못합니다.)
- ◎ 실례지만, 귀하의 연세는 올해 어떻게 되십니까?
- ◎ 귀하의 직업은 무엇입니까?
- ◎ 우리 국민들의 생활수준을 상, 중상, 중, 중하, 하의 다섯 단계로 나눈다면 귀댁의 생활수준은 어디에 속한다고 생각하십니까?

2013년 8월 1주		표본수 (명)	표본오차	전체 구성비
전체		1,230	±2.8%P	100%
지역별	서울	254	±6.1%P	21%
	인천/경기	352	±5.2%P	29%
	강원	38	±15.9%P	3%
	대전/세종/충청	125	±8.8%P	10%
	광주/전라	126	±8.7%P	10%
	대구/경북	127	±8.7%P	10%
	부산/울산/경남	195	±7.0%P	16%
	제주	14	±26.2%P	1%
	연령별	19-29세	225	±6.5%P
30-39세		244	±6.3%P	20%
40-49세		271	±6.0%P	22%
50-59세		236	±6.4%P	19%
60세 이상		253	±6.2%P	21%
성별	남성	609	±4.0%P	50%
	여성	621	±3.9%P	50%
주요 지지 정당별	새누리당	457	±4.6%P	37%
	민주당	234	±6.4%P	19%
직업별	지지정당없음	486	±4.4%P	40%
	농/임/어업	46	±14.4%P	4%
	자영업	181	±7.3%P	15%
	블루칼라	159	±7.8%P	13%
	화이트칼라	363	±5.1%P	30%
	가정주부	281	±5.8%P	23%
	학생	99	±9.8%P	8%
	무직/기타	101	±9.8%P	8%
	주관적 생활수준	상/중상	138	±8.3%P
중		509	±4.3%P	41%
중하		310	±5.6%P	25%
하		251	±6.2%P	20%
응답거절	22	±20.9%P	2%	

* 표본오차는 95% 신뢰수준 기준

2013년 8월 1주		표본수 (명)	연령 분포				
			19~29세	30대	40대	50대	60세+
전체		1,230	18%	20%	22%	19%	21%
지역별	서울	254	20%	22%	21%	19%	19%
	인천/경기	352	19%	22%	24%	18%	17%
	강원	38	-	-	-	-	-
	대전/세종/충청	125	20%	17%	21%	19%	23%
	광주/전라	126	17%	18%	21%	18%	26%
	대구/경북	127	17%	18%	21%	20%	24%
	부산/울산/경남	195	18%	19%	22%	20%	21%
	제주	14	-	-	-	-	-
	성별	남성	609	19%	21%	23%	20%
여성		621	18%	19%	22%	19%	23%
주요 지지 정당별	새누리당	457	14%	12%	17%	24%	33%
	민주당	234	19%	26%	31%	13%	11%
직업별	지지정당없음	486	21%	22%	21%	19%	16%
	농/임/어업	46	-	-	-	-	-
	자영업	181	3%	13%	35%	35%	15%
	블루칼라	159	19%	29%	22%	20%	10%
	화이트칼라	363	19%	37%	27%	13%	4%
	가정주부	281	1%	12%	21%	25%	40%
	학생	99	96%	2%	2%	0%	0%
	무직/기타	101	22%	4%	7%	11%	55%
	주관적 생활수준	상/중상	138	22%	23%	29%	16%
중		509	22%	23%	22%	16%	16%
중하		310	18%	20%	25%	19%	18%
하		251	10%	13%	14%	25%	37%
응답거절	22	-	-	-	-	-	

* 50표본 미만은 수치를 제시하지 않음

한국갤럽 데일리 오피니언

한국갤럽은 1974년 6월 박무익 회장이 설립한 한국 최초의 법인 형태 조사 전문 회사입니다.

1980년대부터 대통령 직무 수행 평가와 정당 지지도 조사 결과를 발표해 왔으며, 우리 국민의 기이름이 이름을 알고 있는 조사회사입니다.



한국갤럽은 2012년부터 조사의 중립성, 지속성, 대표성을 확보한 '한국갤럽 데일리 오피니언'을 제공합니다.

관심 있는 분이든 누구나, 무료로, 매주 월요일, 한국갤럽 홈페이지 www.gallup.co.kr 에서 새로운 결과를 만나실 수 있습니다.

- 중립성: 정치권, 이해 관계자, 특정 언론의 의뢰가 아닌, 한국갤럽이 자체 기획, 운영, 공개합니다.
- 지속성: 특정 이벤트, 특정 시기, 단 하루의 조사 표본 영향력을 최소화하기 위해 연중 지속적으로 주 5일 추적 조사합니다.
- 대표성: 전국 유권자 모집단의 특성을 최대한 반영하기 위해 무선 RDD 표본 프레임을 이용합니다.



무작위로 생성한 휴대전화 번호를 이용해 한국갤럽 조사원이 전화를 걸어 매일 300명, 매주 1,200명 이상 유효표본을 확보합니다.

매일 수집한 데이터는 지역, 성, 연령 특성에 따라 다음 방법으로 사후 가중처리합니다.

- 하루 데이터는 전국 8권역, 성/연령대 특성 비율로 림(Rim) 가중
- 일일(Daily) 지표는 당일과 직전 이틀 데이터를 3일 이동 평균(3-day-rolling average)
- 주간(weekly) 지표는 월~금 데이터를 통합해 전국 8권역, 성/연령대 특성 비율로 셀(cell) 가중



한국갤럽 조사에 관심 가져주셔서 고맙습니다.

한국갤럽 데일리 오피니언은 한국갤럽의 자산이므로 상업적 용도의 재판매를 금지합니다. 인용하실 때에는 반드시 출처를 밝혀주십시오.

문의: 한국갤럽 02-3702-2100(대폰)/2571/2621/2622 또는 한국갤럽 홈페이지 Q&A