

# 한국갤럽 <sup>데일리</sup> 오피니언

GALLUP KOREA POLITICAL INDEX

정치 - 경제 - 사회 - 생활 - 문화  
매주 새로운 Opinion Index를 제공합니다.

## 제79호 • 2013년 8월 2주

역대 대통령 직무 수행 평가 1988~2013 • 대통령 직무 수행 평가/이유 • 정당 지지도 • 국회/여당/야당 역할 수행 평가 • 민주당 장외투쟁/국정조사 파행에 대한 의견  
최근 20주 주간(Weekly) 지표 추이 - 최근 6주 일일(Daily) 지표 추이 - 지역/연령/성/지지정당/직업/생활수준별 지표 - 응답자 특성표

2013년 8월 5~8일 • 휴대전화 RDD 조사 • 유효표본 전국 성인 1,207명 • 표본오차 ± 2.8%포인트(95% 신뢰수준) • 응답률 15%(총 통화 7,836명 중 1,207명 응답 완료)

### ◎ 한국갤럽 데일리 오피니언 조사 방법 안내

한국갤럽 데일리 오피니언은 응답률 제고를 위해 조사원이 직접 묻고 응답 받는 인터뷰 방식으로 진행합니다. 또한 전국 유권자 대표성을 최대한 확보하기 위해 휴대전화 RDD를 기본 표본 프레임으로 합니다. 단, 휴대전화만으로는 접근하기 어려운 여성, 고연령대 등을 보완하기 위해 일부 집전화 RDD 조사를 병행하며 반영 비율은 평균 15% 내외입니다.

### ◎ 한국갤럽 유무선 RDD 혼합조사설계, 선거여론조사 관련 연구논문

한국갤럽은 2010년 이후 유선전화(일반 집전화)와 무선전화(휴대전화) RDD 조사 과정과 결과를 수차례 비교 연구해 왔고, 2011년 서울시장 보궐선거 예측조사에 유무선 RDD 혼합조사설계를 적용해 2012년 2월 응용통계연구 25권 1호에 연구논문으로 게재한 바 있습니다.

선거여론조사와 전화조사 방법론에 관심 있는 분은 아래 논문을 참고해주시고,

(아래 링크는 모바일기기에서는 열리지 않습니다. PC 또는 한국갤럽 홈페이지를 찾아주세요.)

→ [유무선 RDD를 결합한 혼합조사설계: 2011 서울시장 보궐선거 예측조사 사례 연구](#)

→ [선거시기 여론조사 정확성 제고 방안\(언론중재 2012 여름호 특집논문\)](#)

39<sup>th</sup>

Top of Mind Brand since 1974





한국갤럽 박무익 회장/설립자

한국갤럽 데일리 오피니언 독자 여러분, 안녕하십니까?

1974년 문을 연 저희 연구소가 우리 국민의 기쁨이 이름을 아는 조사회사로 성장한 것은 저희 조사에 협조해주신 우리 국민들 덕분입니다.

저희는 그에 보답하는 마음으로 2012년부터 자체 기획, 운영하는 정치 지표를 누구나 이용하실 수 있도록 매주 제공해 왔습니다.

2013년에는 정치뿐 아니라 사회, 경제, 생활, 문화 등 다양한 분야의 의견을 수렴하는 대한민국 대표 오피니언 인덱스로

한 단계 더 흥미로운 자료를 제공해 드리고자 합니다.

여론조사의 홍수 속에 '정확한 자' 하나를 제공하고자 시작한 저희 노력이 여론의 흐름을 읽으시는 데에 도움 되시기를 바랍니다.

저희 한국갤럽에 몸 담고 있는 한 사람, 한 사람은 공정하고 신뢰 받는 여론조사 기관으로서 사명을 다하기 위해 계속 노력하겠습니다.

2013년 1월

한국갤럽조사연구소를 대표하여 박 무 익

## 한국갤럽조사연구소

한국갤럽은 1974년 6월 박무익 회장이 설립한 한국 최초의 법인 형태 조사 전문 회사입니다.

1980년대부터 대통령 직무 수행 평가와 정당 지지도 조사 결과를 발표해 왔으며, 우리 국민 71%가 이름을 알고 있는 조사회사입니다.

## 한국갤럽 데일리 오피니언의 특징

2012년 1월부터 평일 오전 10시~오후 6시까지 휴대전화 RDD 조사를 연중 실시해 그 결과를 매주 금요일 공개합니다.

조사의 중립성, 지속성, 대표성을 확보한 한국갤럽 데일리 오피니언은 필요하신 분 누구나 무료로 열람하실 수 있습니다.

- **중립성**: 정치권, 이해 관계자, 특정 언론의 의뢰가 아닌, **한국갤럽이 자체 기획, 운영, 공개**합니다.

- **지속성**: 특정 이벤트, 특정 시기, 단 하루의 조사 표본 영향력을 최소화하기 위해 **연중 지속적으로 조사**합니다.

- **대표성**: 전국 유권자 모집단의 특성을 최대한 반영하기 위해 **휴대전화 RDD 표본 프레임**을 이용합니다.

## 조사 방법 / 지표 산출 방법

한국갤럽 조사원이 무작위로 생성된 휴대전화 번호로 전화를 걸어 매일 300명 이상, 매주 1,200명 이상 유효표본을 확보합니다.

매일 수집한 데이터는 지역, 성, 연령 특성에 따라 다음 방법으로 사후 가중처리합니다.

- 하루 데이터는 전국 8권역, 성/연령대 특성 비율로 림(Rim) 가중

- 일일(Daily) 지표는 당일과 직전 이틀 데이터를 3일 이동 평균(3-day-rolling average)

- 주간(Weekly) 지표는 월~금 데이터를 통합해 전국 8권역, 성/연령대 특성 비율로 셀(Cell) 가중

## 표본오차 / 해석 시 주의사항

한국갤럽 데일리 오피니언에서 일일 지표의 표본크기는 약 900여 명, 주간 지표의 표본크기는 약 1,200여 명입니다.

유효 표본크기 900명일 때 표본오차(95% 신뢰수준)는  $\pm 3.3\%$ 포인트, 1,200명일 때  $\pm 2.8\%$ 포인트입니다.

표본오차 이외에도 불완전한 표본추출들, 응답 거절, 질문에 대한 혼동 등 조사 과정 중 발생하는 비표본오차가 존재할 수 있습니다.

표본오차는 이런 요인을 배제하고 비교적 완전한 표본추출들에서 확률추출한 경우를 가정한 것이므로 해석에 주의를 요합니다.

**문의** 한국갤럽 02-3702-2100(대표)/2571/2621/2622 | [한국갤럽 홈페이지 Q&A](#)

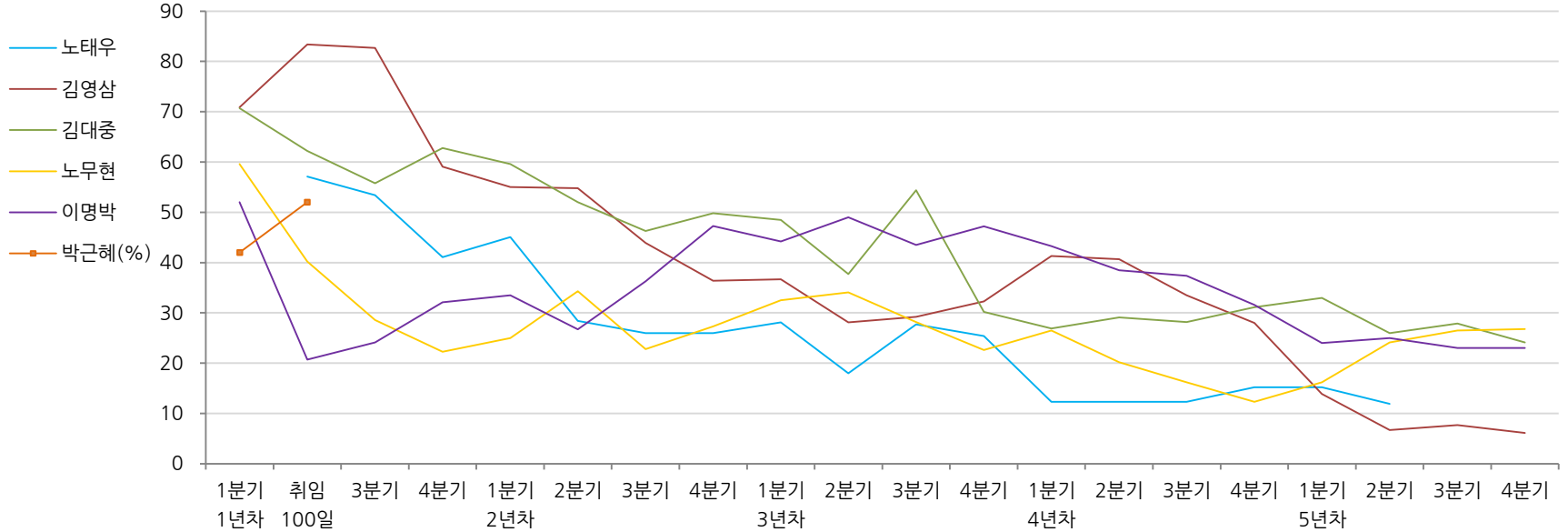
※ 2012년에는 매주 1,500명 이상 조사하고 그 다음 주 월요일 조사결과를 공개했으나, 2013년에는 매주 1,200명 이상 조사하고 그 주 금요일 조사결과를 공개합니다.

# 역대 대통령 직무 수행 평가 1988~2013

1988~2011년은 분기 내 여러 조사 결과의 중위수 기준, 2012년 이후는 데일리정치지표 조사 분기별 통합 결과, '잘하고 있다'→긍정, '잘못하고 있다'→부정 평가 비율

“귀하는 요즘 000 대통령이 대통령으로서의 직무를 잘 수행하고 있다고 보십니까, 혹은 잘못 수행하고 있다고 보십니까?  
(긍정/부정을 답하지 않은 경우) 굳이 말씀하신다면, ‘잘하고 있다’와 ‘잘못하고 있다’ 중 어느 쪽입니까?”

## ◎ 역대 대통령 직무 수행 긍정 평가



## ◎ 역대 대통령 직무 수행 평가(%)

역대 대통령	재임연차	1년차				2년차				3년차				4년차				5년차				
		분기	1분기	100일	3분기	4분기	1분기	2분기	3분기	4분기	1분기	2분기	3분기	4분기	1분기	2분기	3분기	4분기	1분기	2분기	3분기	4분기
13대 노태우 (1988~1993)	긍정	-	57	53	41	45	28	26	-	28	18	28	25	12	-	-	15	-	12	-	-	-
	부정	-	16	25	27	25	41	45	-	40	62	55	54	40	-	-	41	-	56	-	-	-
14대 김영삼 (1993~1998)	긍정	71	83	83	59	55	55	44	36	37	28	29	32	41	41	34	28	14	7	8	6	
	부정	7	4	6	18	24	21	25	33	34	41	45	39	33	37	40	47	65	74	78	74	
15대 김대중 (1998~2003)	긍정	71	62	56	63	60	52	46	50	49	38	54	30	27	29	28	31	33	26	28	24	
	부정	7	11	17	14	16	22	29	24	20	26	18	51	55	52	49	49	41	53	52	56	
16대 노무현 (2003~2008)	긍정	60	40	29	22	25	34	23	27	33	34	28	23	27	20	16	12	16	24	27	27	
	부정	19	41	53	62	57	46	60	57	55	53	61	67	63	70	74	79	78	66	64	62	
17대 이명박 (2008~2013)	긍정	52	21	24	32	34	27	36	47	44	49	44	47	43	39	37	32	24	25	23	23	
	부정	29	69	65	55	55	55	55	45	45	41	43	41	49	54	55	60	62	58	59	61	
18대 박근혜 (2013~2018)	긍정	42	53																			
	부정	23	20																			

\*취임 1년차 2분기는 모두 대통령 취임 100일 시점(5월 말~6월 초) 조사 결과 기준

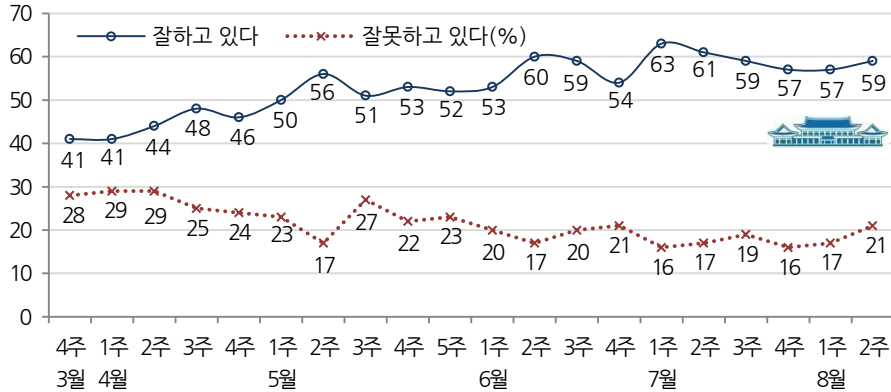


# 대통령 직무 수행 평가, 정당 지지도 - 최근 20주 주간(Weekly) 지표 추이

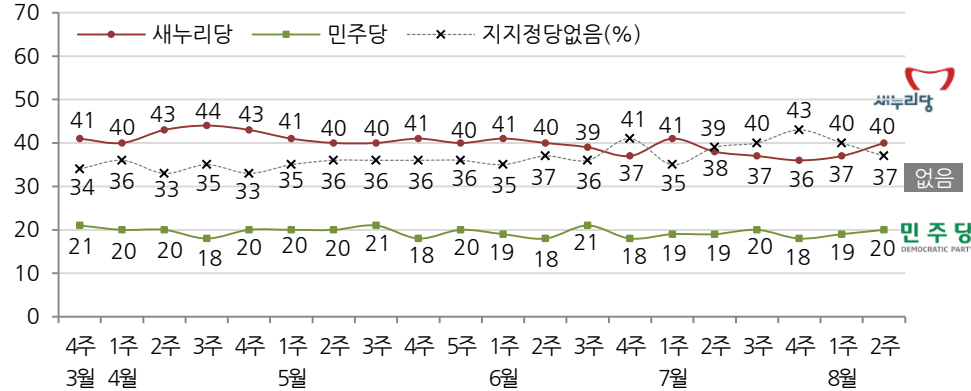
매주 월~목 통합 데이터 • 휴대전화 RDD 조사 • 매주 유효표본 약 1,200여 명 • 표본오차 ±2.8%포인트(95% 신뢰수준) • 최근 20주 평균 응답률 18%

- ◎ 귀하는 박근혜 대통령이 대통령으로서의 직무를 잘 수행하고 있다고 보십니까, 혹은 잘못 수행하고 있다고 보십니까?  
(긍정/부정을 답하지 않은 경우) 굳이 말씀하신다면, '잘하고 있다'와 '잘못하고 있다' 중 어느 쪽입니까?
- ◎ 현재 우리나라에는 새누리당, 민주당, 통합진보당, 정의당 등의 정당이 있습니다. 귀하는 어느 정당을 지지하십니까? ('모름/없음'인 경우) 그럼, 어느 정당에 조금이라도 더 호감이 가십니까?

◎ 대통령 직무 수행 평가



◎ 정당 지지도

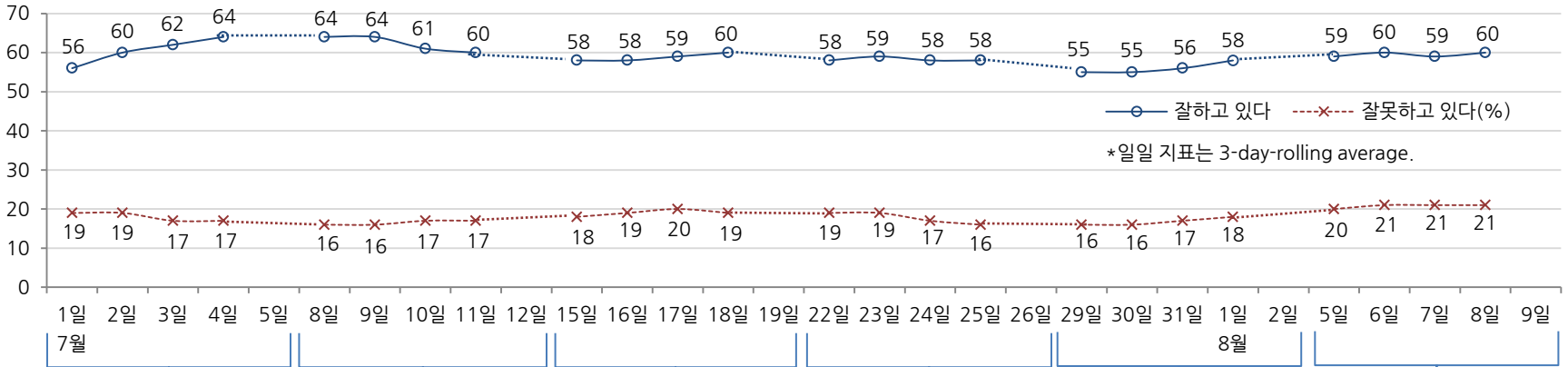


# 대통령 직무 수행 평가, 주요 정치 이슈 - 최근 6주 일일(Daily) 지표 추이

일일 지표는 3-day rolling average • 휴대전화 RDD 조사 • 일일 지표 기준 유효표본 약 900여 명 • 표본오차 ±3.3%포인트(95% 신뢰수준) • 최근 6주 평균 응답률 18%

◎ 귀하는 박근혜 대통령이 대통령으로서의 직무를 잘 수행하고 있다고 보십니까, 혹은 잘못 수행하고 있다고 보십니까?  
(긍정/부정을 답하지 않은 경우) 굳이 말씀하신다면, '잘하고 있다'와 '잘못하고 있다' 중 어느 쪽입니까?

## ◎ 대통령 직무 수행 평가



7월 1주	2주	3주	4주	8월 1주	2주
29   제2연평해전 11주기	7   개성공단 재가동 합의	13   여야, '귀태' 파문 일단락	21   일본 참의원선거, 자민·공명 과반 의석 확보	28   여야, 국정원 국정조사 재개, 국정원 기관보고 비공개 합의	3   김한길, 차에 영수회담 제한
30   박 대통령 귀국	7   아시아나 여객기 사고	국회 정상화 합의	21   진보정의당→정의당, 진보신당→노동당 개명	29   정부, 북에 마지막 회담 제의	5   청와대 참모진 개편
30   문재인, NLL 포기 발언 사실이면 정계 은퇴 시사	8   박, 국정원 개혁 촉구 야권, 자체 개혁 한계 비판	15   여야, 대화록 예비 열람	22   박, 취임 후 첫 부산 방문	29   국정원 국조, 증인 채택 난항	5   남재준 국정원장, 국조 출석
1   북, 박 방중 발언 비판	10   4대강 감사 결과 발표-논란	16   전두환 재산 압류	22   경성회담 대화록 실종 결론	30   전작권 전환 재연기 논의	5   황우여, 3자회담 제안
1   경제민주화 관련 법안, 정치쇄신법안 통과	10   원세훈 전 국정원장 구속	17   민주 김현-진선미, 국정원 국조특위 위원 사퇴	23   문재인 NLL 논란 종식 성명에 여권 강력 비판	30   민주, 대화록 실종 특검 발의	6   박, 여야에 5자회담 제안 민주-거부
1   이재현 CJ회장 구속	11   국방부, 국정원 동조 브리핑	17   정부, 미국에 전작권 전환 재연기 제안 사실 확인	23   여당, 네이버규제법 시동	31   4대강 사업 자료 추가 공개	6   국정원 국조 기한 연장 합의
2   국정원 국정조사 시작	11   문재인, 김장수-윤병세-김관진에 NLL 입장 촉구	17   새누리, 민주 막말 논란 공세	24   김한길, NLL 논란 국정원 국조 포함 촉구 기자회견	31   민주, 국정원 국정조사 파행 관련 장외투쟁 선언	7   정부, 경협보험금 지급 발표 북, 14일 7차 회담 제안
2   여야, NLL 대화록 자료 일체 열람·공개 의결	12   '귀태' 파문-국회 일경 취소	17   대화록 원본 존재 여부 미확인 파문 확산	25   여당, 대화록 실종 관련자 전원 검찰 고발	1   민주, 서울광장 의원 총회	7   국정원 국조 증인 채택 합의
3   북, 개성공단 기업인 방북 허용, 남북직통전화 재개	* 국정원·NLL 관련 집회, 시국 선언 이어져	* 개성공단 회담 합의 불발	26   여야, NLL 정쟁 중단 선언 * 전두환 일가 재산 압류 * 5,6차 남북 실무회담 결렬 * 국정원·NLL 관련 집회	1   새누리, 부동산 정책간담회	8   정부, 세계개편안 발표
4   여야, 기초선거 정당공천제 폐지 방안 발표	* 개성공단 기업인 방북, 남북 실무회담 개최 * 국정원 국정조사 파행	* 4대강 조사위 출범 난항 * 국정원·NLL 관련 집회, 시국 선언 이어져	* 국정원·NLL 관련 집회	1   일본 정부, 독도 관련 여론조사 결과 발표 * 박 대통령 휴가 * 국정원·NLL 관련 집회	8   14일 7차 남북회담 확정 * 국정원·NLL 관련 집회



# 대통령 직무 수행 평가 - 주간(Weekly) 지표 / 일일(Daily) 지표 / 상세 결과

◎ 귀하는 박근혜 대통령이 대통령으로서의 직무를 잘 수행하고 있다고 보십니까, 혹은 잘못 수행하고 있다고 보십니까?

(긍정/부정을 답하지 않은 경우) 굳이 말씀하신다면, '잘하고 있다'와 '잘못하고 있다' 중 어느 쪽입니까?

조사 시기		표본수 (명)	대통령 직무 수행 평가			
			잘하고 있다	잘못하고 있다	어느 쪽도 아니다	모름/ 응답거절
주간	03월 4주(25~28)	1,218	41%	28%	10%	22%
주간	04월 1주(01~05)	1,224	41%	29%	8%	22%
주간	04월 2주(08~11)	1,220	44%	29%	8%	18%
주간	04월 3주(15~18)	1,205	48%	25%	7%	20%
주간	04월 4주(22~25)	1,214	46%	24%	10%	21%
주간	05월 1주(30~02)	1,005	50%	23%	7%	21%
주간	05월 2주(06~09)	1,210	56%	17%	8%	19%
주간	05월 3주(13~15)	1,003	51%	27%	8%	14%
주간	05월 4주(20~23)	1,217	53%	22%	8%	17%
주간	05월 5주(27~30)	1,216	52%	23%	10%	15%
주간	06월 1주(03~05)	1,007	53%	20%	11%	16%
주간	06월 2주(10~13)	1,211	60%	17%	10%	14%
주간	06월 3주(17~20)	1,234	59%	20%	6%	15%
주간	06월 4주(24~27)	1,218	54%	21%	10%	15%
주간	07월 1주(01~04)	1,212	63%	16%	8%	13%
주간	07월 2주(08~11)	1,212	61%	17%	8%	15%
주간	07월 3주(15~18)	1,215	59%	19%	9%	13%
주간	07월 4주(22~25)	1,228	57%	16%	10%	17%
주간	08월 1주(29~01)	1,230	57%	17%	10%	15%
주간	08월 2주(05~08)	1,207	59%	21%	8%	11%
일일	07/29(월)	920	55%	16%	11%	18%
일일	07/30(화)	920	55%	16%	11%	18%
일일	07/31(수)	925	56%	17%	11%	16%
일일	08/01(목)	920	58%	18%	8%	16%
일일	08/02(금)					
일일	08/05(월)	918	59%	20%	8%	13%
일일	08/06(화)	908	60%	21%	7%	12%
일일	08/07(수)	906	59%	21%	8%	11%
일일	08/08(목)	906	60%	21%	8%	11%
일일	08/09(금)					

\*일일 지표는 3-day-rolling average,

2013년 8월 2주		표본수 (명)	대통령 직무 수행 평가				
			잘하고 있다	잘못하고 있다	어느 쪽도 아니다	모름/ 응답거절	
전체		1,207	59%	21%	8%	11%	
지역별	서울	250	56%	23%	7%	13%	
	인천/경기	345	59%	22%	6%	13%	
	강원	37	-	-	-	-	
	대전/세종/충청	122	61%	14%	8%	17%	
	광주/전라	123	37%	46%	11%	6%	
	대구/경북	125	77%	5%	9%	9%	
	부산/울산/경남	191	65%	19%	9%	7%	
	제주	13	-	-	-	-	
	연령별	19-29세	220	46%	28%	10%	16%
		30-39세	245	46%	28%	8%	18%
40-49세		264	50%	30%	10%	10%	
50-59세		230	73%	13%	7%	7%	
60세 이상		249	82%	7%	7%	4%	
성별	남성	598	56%	25%	8%	12%	
	여성	609	63%	18%	9%	10%	
주요 지지정당별	새누리당	488	87%	4%	5%	4%	
	민주당	236	34%	45%	8%	13%	
	지지정당없음	446	47%	24%	12%	17%	
직업별	농/임/어업	43	-	-	-	-	
	자영업	173	60%	22%	5%	13%	
	블루칼라	139	58%	14%	11%	17%	
	화이트칼라	355	52%	29%	8%	10%	
	가정주부	294	68%	15%	9%	8%	
	학생	100	43%	31%	11%	15%	
	무직/기타	103	76%	9%	7%	9%	
	주관적 생활수준별	상/중상	155	61%	26%	7%	7%
		중	455	60%	22%	6%	11%
중하		322	54%	25%	10%	10%	
하		254	65%	13%	10%	12%	

\* 50표본 미만은 수치를 제시하지 않음

# 대통령 직무 수행 평가 이유 - 2013년 8월 2주

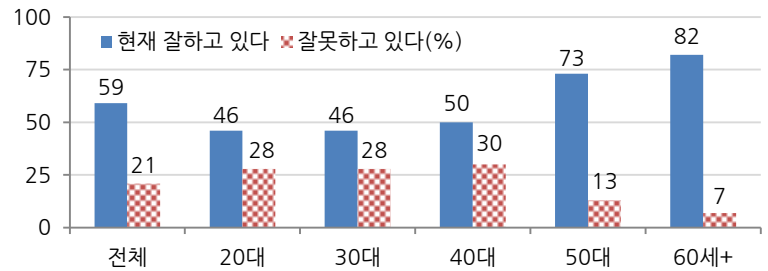
◎ 귀하는 박근혜 대통령이 대통령으로서의 직무를 잘 수행하고 있다고 보십니까, 혹은 잘못 수행하고 있다고 보십니까?

(긍정/부정을 답하지 않은 경우) 굳이 말씀하신다면, '잘하고 있다'와 '잘못하고 있다' 중 어느 쪽입니까?

◎ 어떤 점에서 잘하고/잘못하고 있다고 생각하시는지 한 가지만 구체적으로 말씀해 주십시오.(자유응답)

대통령 직무 수행 긍정 평가 이유(717명)		대통령 직무 수행 부정 평가 이유(258명)	
대북 정책	14%	국정원 문제(대선개입, 대화록 공개)	19%
주관, 소신 있음/여론에 끌려가지 않음	14%	인사 잘못함/검증되지 않은 인사 등용	11%
열심히 한다/노력한다	8%	국민소통 미흡/너무 비공개/투명하지 않다	11%
외교/국제 관계	7%	공약 실천 미흡/공약에 대한 입장 바뀜	9%
전반적으로 잘한다	7%	복지/서민 위한 정책 미흡	8%
시끄럽지 않다/잡음 없다/신중하다	6%	경제 정책	7%
복지 정책 확대(보육, 노인, 청년, 교육 등)	4%	국정 운영이 원활하지 않다	6%
공약 실천/약속을 지킨다	4%	독선/독단적/자기 중심	5%
전두환 재산 압류	4%	전반적으로 많이 부족하다	4%
서민을 위한 노력/서민 정책 추진	4%	복지정책 남발	3%
신뢰/믿음이 간다	3%	대북 정책	2%
안정적인 국정운영	3%	여야간 갈등 심하다	2%
경제 정책/경제 현안 처리	3%	주관/소신 부족	2%
부정부패 척결	3%	지역간 균형발전 미흡	1%
추진력이 있다	2%	외교 문제	1%
국민 공감/소통을 위해 노력한다	1%	기타	2%
도덕성/사심 없음/비리 없음	1%	모름/응답거절	7%
기타	1%		
모름/응답거절	9%		

◎ 대통령 직무 수행 평가 - 연령별 - 8월 2주(취임 24주차)



# 정당 지지도 - 최근 20주 주간(Weekly) 지표 / 최근 2주 일일(Daily) 지표 / 최근 1주 상세 결과

◎ 현재 우리나라에는 새누리당, 민주당, 통합진보당, 정의당 등의 정당이 있습니다. 귀하는 어느 정당을 지지하십니까?  
(‘모름/없음’인 경우) 그럼, 어느 정당에 조금이라도 더 호감이 가십니까?

조사 시기		표본수 (명)	정당 지지도					없음
			새누리당	민주당	통합 진보당	정의당	기타 정당	
주간	03월 4주(25~28)	1,218	41%	21%	2%	1%	1%	34%
주간	04월 1주(01~04)	1,224	40%	20%	2%	1%	0%	36%
주간	04월 2주(08~11)	1,220	43%	20%	2%	1%	1%	33%
주간	04월 3주(15~18)	1,205	44%	18%	2%	1%	0%	35%
주간	04월 4주(22~25)	1,214	43%	20%	2%	1%	1%	33%
주간	05월 1주(30~02)	1,005	41%	20%	2%	1%	1%	35%
주간	05월 2주(06~09)	1,210	40%	20%	1%	1%	1%	36%
주간	05월 3주(13~15)	1,003	40%	21%	2%	1%	0%	36%
주간	05월 4주(20~23)	1,217	41%	18%	3%	1%	1%	36%
주간	05월 5주(27~30)	1,216	40%	20%	2%	1%	1%	36%
주간	06월 1주(03~05)	1,007	41%	19%	3%	1%	0%	35%
주간	06월 2주(10~13)	1,211	40%	18%	2%	1%	0%	37%
주간	06월 3주(17~20)	1,234	39%	21%	2%	1%	1%	36%
주간	06월 4주(24~27)	1,218	37%	18%	2%	1%	1%	41%
주간	07월 1주(01~04)	1,212	41%	19%	2%	2%	1%	35%
주간	07월 2주(08~11)	1,212	38%	19%	2%	1%	1%	39%
주간	07월 3주(15~18)	1,215	37%	20%	2%	1%	1%	40%
주간	07월 4주(22~25)	1,228	36%	18%	2%	1%	1%	43%
주간	08월 1주(29~01)	1,230	37%	19%	2%	1%	1%	40%
주간	08월 2주(05~08)	1,207	40%	20%	1%	1%	0%	37%
일일	07/29(월)	920	35%	17%	2%	1%	0%	44%
일일	07/30(화)	920	35%	17%	2%	1%	0%	44%
일일	07/31(수)	925	38%	18%	2%	1%	1%	40%
일일	08/01(목)	920	38%	20%	3%	1%	1%	38%
일일	08/02(금)							
일일	08/05(월)	918	39%	20%	3%	1%	1%	36%
일일	08/06(화)	908	38%	21%	2%	1%	0%	37%
일일	08/07(수)	906	39%	20%	2%	1%	1%	37%
일일	08/08(목)	906	42%	21%	1%	1%	0%	35%
일일	08/09(금)							

\* 일일 지표는 3-day-rolling average

2013년 8월 2주		표본수 (명)	정당 지지도					없음
			새누리당	민주당	통합 진보당	정의당	기타 정당	
전체		1,207	40%	20%	1%	1%	0%	37%
지역별	서울	250	40%	19%	2%	2%	0%	35%
	인천/경기	345	39%	21%	2%	1%	0%	37%
	강원	37	-	-	-	-	-	-
	대전/세종/충청	122	33%	24%	0%	1%	0%	43%
	광주/전라	123	9%	36%	1%	1%	2%	50%
	대구/경북	125	69%	6%	1%	0%	1%	24%
	부산/울산/경남	191	50%	13%	1%	1%	0%	35%
	제주	13	-	-	-	-	-	-
	연령별	19-29세	220	26%	22%	1%	1%	0%
30-39세		245	24%	31%	3%	1%	0%	41%
40-49세		264	34%	23%	3%	3%	1%	37%
50-59세		230	57%	11%	0%	1%	0%	31%
60세 이상		249	61%	11%	0%	0%	0%	27%
성별	남성	598	38%	21%	2%	2%	1%	37%
	여성	609	43%	19%	1%	1%	0%	37%
직업별	농/임/어업	43	-	-	-	-	-	-
	자영업	173	47%	19%	0%	2%	0%	31%
	블루칼라	139	39%	17%	1%	0%	1%	43%
	화이트칼라	355	31%	24%	3%	2%	0%	40%
	가정주부	294	51%	14%	2%	0%	0%	33%
	학생	100	27%	25%	1%	2%	1%	45%
	무직/기타	103	47%	17%	0%	2%	0%	34%
	주관적 생활수준별	상/중상	155	43%	18%	1%	2%	0%
중		455	42%	20%	2%	1%	0%	35%
중하		322	35%	21%	1%	1%	1%	40%
하		254	45%	18%	1%	1%	0%	34%

\* 50표본 미만은 수치를 제시하지 않음





# 국회 역할 수행 평가 - 2013년 8월 2주

- ◎ 귀하께서는 요즘 국회가 국회의 역할을 잘 수행하고 있다고 보십니까, 혹은 잘못 수행하고 있다고 보십니까?  
(긍정/부정을 답하지 않은 경우) 굳이 말씀하신다면, '잘하고 있다'와 '잘못하고 있다' 중 어느 쪽입니까?
- ◎ 어떤 점에서 잘하고/잘못하고 있다고 생각하시는지 구체적으로 한 가지만 말씀해 주십시오.(자유응답)

		표본수 (명)	국회 역할 수행 평가			
			잘하고 있다	잘못하고 있다	어느 쪽도 아니다	모름/ 응답거절
2013년 5월 3주 전체		1,003	10%	73%	4%	12%
2013년 6월 2주 전체		1,211	15%	65%	4%	17%
2013년 7월 1주 전체		1,212	10%	77%	4%	9%
2013년 8월 2주 전체		1,207	8%	80%	4%	8%
지역별	서울	250	6%	80%	4%	9%
	인천/경기	345	11%	81%	2%	7%
	강원	37	-	-	-	-
	대전/세종/충청	122	6%	76%	5%	13%
	광주/전라	123	4%	81%	4%	12%
	대구/경북	125	11%	76%	6%	7%
	부산/울산/경남	191	5%	82%	6%	6%
	제주	13	-	-	-	-
	연령별	19-29세	220	12%	74%	4%
30-39세		245	7%	85%	5%	4%
40-49세		264	4%	86%	6%	5%
50-59세		230	8%	79%	3%	10%
60세 이상		249	10%	74%	4%	12%
성별	남성	598	4%	89%	2%	5%
	여성	609	12%	71%	6%	11%
주요 지지정당별	새누리당	488	11%	77%	4%	8%
	민주당	236	3%	88%	3%	5%
	지지정당없음	446	8%	77%	6%	9%
직업별	농/임/어업	43	-	-	-	-
	자영업	173	6%	92%	1%	2%
	블루칼라	139	7%	77%	9%	7%
	화이트칼라	355	9%	82%	4%	5%
	가정주부	294	9%	72%	5%	14%
	학생	100	10%	79%	2%	8%
	무직/기타	103	6%	80%	4%	10%
	주관적 생활수준별	상/중상	155	9%	82%	4%
중		455	8%	80%	4%	8%
중하		322	8%	82%	5%	6%
하		254	9%	76%	4%	10%

국회 역할 수행 긍정 평가 이유(97명)		국회 역할 수행 부정 평가 이유(963명)	
서민 복지 정책 노력	20%	여야 합의 안됨/싸우기만 한다/소통 안함	32%
여야 합의/여야가 잘 협조해서 일한다	13%	당의 이익/입장에만 따른다/파벌 정치	14%
큰 문제가 없다	7%	국정원 문제(대선개입/대화록 공개)	11%
전반적으로 잘 한다	7%	전반적으로 미흡/입법 활동 잘 못함	9%
전두환 추징법 통과	6%	자기 이익만 챙김/기득권, 특권 유지	7%
경제민주화 법안 통과	5%	국민을 생각하지 않음/국민 여론 안 들음	6%
정부 여당 견제 기능 잘한다	3%	서민 복지 정책 미흡/민생 외면	5%
예전보다 나아졌다	3%	정부 정책 발목 잡기/야당 비협조	3%
대북 정책	2%	신뢰가 안 간다/기대감이 없다	1%
국민을 생각한다/국민 편에서 일한다	1%	일 처리가 느리다/질질 끌기만 한다	1%
기타	9%	경제 활성화/경기 회복 정책 미흡	1%
모름/응답거절	25%	날치기 법 통과	1%
		대북관계/안보/개성공단 대처	1%
		출석을 잘 안한다/직무 충실하지 않음	1%
		기타	3%
		모름/응답거절	6%

\* 50표본 미만은 수치를 제시하지 않음.



## 여당/야당 역할 수행 평가 - 2013년 8월 2주

◎ 귀하께서는 요즘 (새누리당이 여당으로서/ 민주당이 야당으로서) 할 일을 제대로 잘하고 있다고 보십니까, 혹은 잘못하고 있다고 보십니까?  
(긍정/부정을 답하지 않은 경우) 굳이 말씀하신다면, '잘하고 있다'와 '잘못하고 있다' 중 어느 쪽입니까?

		표본수 (명)	새누리당의 여당 역할 수행 평가			
			잘하고 있다	잘못하고 있다	어느 쪽도 아니다	모름/ 응답거절
2013년 6월 2주 전체		1,211	28%	43%	9%	20%
2013년 7월 1주 전체		1,212	26%	51%	8%	15%
2013년 8월 2주 전체		1,207	27%	54%	8%	12%
지역별	서울	250	25%	55%	8%	12%
	인천/경기	345	25%	56%	8%	10%
	강원	37	-	-	-	-
	대전/세종/충청	122	27%	51%	2%	19%
	광주/전라	123	15%	71%	5%	9%
	대구/경북	125	41%	34%	12%	13%
	부산/울산/경남	191	29%	50%	11%	11%
	제주	13	-	-	-	-
	연령별	19-29세	220	29%	53%	4%
30-39세		245	20%	65%	8%	7%
40-49세		264	20%	65%	6%	10%
50-59세		230	27%	50%	8%	15%
60세 이상		249	39%	34%	13%	14%
성별	남성	598	24%	61%	7%	9%
	여성	609	30%	47%	9%	15%
주요 지지정당별	새누리당	488	44%	37%	9%	10%
	민주당	236	12%	74%	6%	7%
	지지정당없음	446	18%	57%	8%	17%
직업별	농/임/어업	43	-	-	-	-
	자영업	173	23%	62%	7%	7%
	블루칼라	139	35%	46%	8%	12%
	화이트칼라	355	20%	63%	8%	9%
	가정주부	294	30%	46%	8%	16%
	학생	100	25%	55%	4%	16%
	무직/기타	103	34%	40%	13%	14%
	주관적 생활수준별	상/중상	155	26%	55%	9%
중		455	29%	53%	5%	13%
중하		322	21%	58%	10%	11%
하		254	31%	48%	10%	11%

\* 50표본 미만은 수치를 제시하지 않음.

		표본수 (명)	민주당의 야당 역할 수행 평가			
			잘하고 있다	잘못하고 있다	어느 쪽도 아니다	모름/ 응답거절
2013년 6월 2주 전체		1,211	15%	61%	6%	18%
2013년 7월 1주 전체		1,212	13%	69%	4%	14%
2013년 8월 2주 전체		1,207	13%	72%	5%	10%
지역별	서울	250	14%	73%	3%	9%
	인천/경기	345	15%	74%	4%	8%
	강원	37	-	-	-	-
	대전/세종/충청	122	12%	72%	5%	12%
	광주/전라	123	10%	69%	8%	13%
	대구/경북	125	16%	62%	8%	14%
	부산/울산/경남	191	10%	77%	6%	7%
	제주	13	-	-	-	-
	연령별	19-29세	220	24%	61%	6%
30-39세		245	13%	73%	4%	9%
40-49세		264	13%	73%	8%	6%
50-59세		230	11%	77%	3%	9%
60세 이상		249	7%	75%	3%	15%
성별	남성	598	12%	78%	4%	6%
	여성	609	15%	67%	6%	13%
주요 지지정당별	새누리당	488	13%	75%	4%	8%
	민주당	236	17%	70%	5%	8%
	지지정당없음	446	13%	68%	6%	13%
직업별	농/임/어업	43	-	-	-	-
	자영업	173	9%	81%	3%	7%
	블루칼라	139	17%	64%	6%	13%
	화이트칼라	355	17%	73%	6%	5%
	가정주부	294	8%	73%	4%	14%
	학생	100	16%	66%	6%	12%
	무직/기타	103	9%	72%	6%	13%
	주관적 생활수준별	상/중상	155	16%	73%	7%
중		455	15%	70%	5%	9%
중하		322	12%	73%	4%	10%
하		254	9%	73%	4%	14%

\* 50표본 미만은 수치를 제시하지 않음.

# 민주당 장외투쟁/ 국정조사 파행 책임 소재에 대한 의견 - 2013년 8월 2주

- ◎ 여야 합의로 시작된 국정원 국정조사는 여야가 견해 차를 좁히지 못하고 파행 중입니다. 이에 민주당은 국회 등원을 거부하고 장외집회에 나섰습니다. 귀하께서는 현재 민주당의 장외투쟁이 야당으로서 불가피한 선택이라고 생각하십니까, 아니면 하지 말아야 할 일이라고 생각하십니까?
- ◎ 귀하께서는 국정원 국정조사 파행의 책임이 새누리당과 민주당 중 어느 쪽에 더 크다고 보십니까?

2013년 8월 5~8일	표본수 (명)	민주당 장외투쟁에 대한 의견		
		야당으로서 불가피한 선택	하지 말아야 할 일	모름/ 응답거절
전체	1,207	30%	54%	16%
지역별				
서울	250	34%	52%	15%
인천/경기	345	29%	56%	16%
강원	37	-	-	-
대전/세종/충청	122	29%	50%	21%
광주/전라	123	47%	34%	19%
대구/경북	125	21%	64%	15%
부산/울산/경남	191	20%	66%	14%
제주	13	-	-	-
연령별				
19-29세	220	35%	47%	18%
30-39세	245	37%	45%	18%
40-49세	264	41%	45%	14%
50-59세	230	20%	65%	14%
60세 이상	249	14%	68%	18%
성별				
남성	598	31%	56%	13%
여성	609	29%	52%	19%
주요 지지정당별				
새누리당	488	11%	78%	11%
민주당	236	58%	27%	16%
지지정당없음	446	32%	45%	23%
직업별				
농/임/어업	43	-	-	-
자영업	173	30%	56%	14%
블루칼라	139	32%	54%	14%
화이트칼라	355	38%	49%	12%
가정주부	294	21%	58%	21%
학생	100	34%	45%	21%
무직/기타	103	15%	68%	16%
주관적 생활수준별				
상/중상	155	34%	53%	13%
중	455	32%	56%	12%
중하	322	32%	50%	18%
하	254	21%	57%	22%

\* 50표본 미만은 수치를 제시하지 않음.

2013년 8월 5~8일	표본수 (명)	국정원 국정조사 파행 책임, 어느 쪽이 더 큰가?			
		새누리당이 더 큰 책임	민주당이 더 큰 책임	둘 다 책임	모름/ 응답거절
전체	1,207	33%	20%	27%	20%
지역별					
서울	250	32%	22%	27%	20%
인천/경기	345	36%	18%	27%	19%
강원	37	-	-	-	-
대전/세종/충청	122	28%	16%	30%	27%
광주/전라	123	57%	5%	23%	15%
대구/경북	125	23%	27%	25%	24%
부산/울산/경남	191	24%	27%	28%	21%
제주	13	-	-	-	-
연령별					
19-29세	220	38%	15%	23%	24%
30-39세	245	46%	15%	26%	14%
40-49세	264	39%	16%	32%	13%
50-59세	230	23%	25%	30%	22%
60세 이상	249	21%	27%	23%	29%
성별					
남성	598	36%	19%	29%	17%
여성	609	31%	20%	25%	24%
주요 지지정당별					
새누리당	488	12%	35%	31%	22%
민주당	236	66%	6%	17%	11%
지지정당없음	446	35%	11%	29%	24%
직업별					
농/임/어업	43	-	-	-	-
자영업	173	36%	21%	32%	11%
블루칼라	139	28%	19%	25%	27%
화이트칼라	355	41%	17%	28%	13%
가정주부	294	25%	23%	25%	27%
학생	100	42%	14%	21%	23%
무직/기타	103	22%	27%	26%	26%
주관적 생활수준별					
상/중상	155	37%	26%	21%	16%
중	455	32%	19%	30%	18%
중하	322	37%	19%	28%	16%
하	254	28%	17%	25%	31%

\* 50표본 미만은 수치를 제시하지 않음.

# 주간 응답자 특성표

주요 분석 단위별 표본오차(95% 신뢰수준 기준)와 지역/성/지지정당/직업/생활수준과 연령 분포 구성입니다. 2012년 12월 행정안전부 주민등록 인구통계 기준 8개 권역/성/연령별 가중 처리 결과.

- ◎ 귀하는 어느 시도에 살고 계십니까? 주소지 기준으로 말씀해 주십시오. (저희가 전화번호를 무작위 추출해 지역을 알지 못합니다.)
- ◎ 실례지만, 귀하의 연세는 올해 어떻게 되십니까?
- ◎ 귀하의 직업은 무엇입니까?
- ◎ 우리 국민들의 생활수준을 상, 중상, 중, 중하, 하의 다섯 단계로 나눈다면 귀댁의 생활수준은 어디에 속한다고 생각하십니까?

2013년 8월 2주		표본수 (명)	표본오차	전체 구성비
<b>전체</b>		1,207	±2.8%P	100%
<b>지역별</b>	서울	250	±6.2%P	21%
	인천/경기	345	±5.3%P	29%
	강원	37	±16.1%P	3%
	대전/세종/충청	122	±8.9%P	10%
	광주/전라	123	±8.8%P	10%
	대구/경북	125	±8.8%P	10%
	부산/울산/경남	191	±7.1%P	16%
	제주	13	±27.2%P	1%
	<b>연령별</b>	19-29세	220	±6.6%P
30-39세		245	±6.3%P	20%
40-49세		264	±6.0%P	22%
50-59세		230	±6.5%P	19%
60세 이상		249	±6.2%P	21%
<b>성별</b>	남성	598	±4.0%P	50%
	여성	609	±4.0%P	50%
<b>주요 지지 정당별</b>	새누리당	488	±4.4%P	40%
	민주당	236	±6.4%P	20%
<b>직업별</b>	지지정당없음	446	±4.6%P	37%
	농/임/어업	43	±14.9%P	4%
	자영업	173	±7.5%P	14%
	블루칼라	139	±8.3%P	12%
	화이트칼라	355	±5.2%P	29%
	가정주부	294	±5.7%P	24%
	학생	100	±9.8%P	8%
	무직/기타	103	±9.7%P	9%
	<b>주관적 생활수준</b>	상/중상	155	±7.9%P
중		455	±4.6%P	38%
중하		322	±5.5%P	27%
하		254	±6.1%P	21%
응답거절	21	±21.4%P	2%	

\* 표본오차는 95% 신뢰수준 기준

2013년 8월 2주		표본수 (명)	연령 분포				
			19~29세	30대	40대	50대	60세+
<b>전체</b>		1,207	18%	20%	22%	19%	21%
<b>지역별</b>	서울	250	20%	22%	20%	18%	20%
	인천/경기	345	19%	22%	24%	18%	18%
	강원	37	-	-	-	-	-
	대전/세종/충청	122	18%	20%	21%	25%	15%
	광주/전라	123	17%	18%	20%	18%	27%
	대구/경북	125	17%	18%	21%	19%	25%
	부산/울산/경남	191	18%	19%	21%	20%	22%
	제주	13	-	-	-	-	-
	<b>성별</b>	남성	598	19%	21%	23%	19%
여성		609	17%	20%	21%	19%	23%
<b>주요 지지 정당별</b>	새누리당	488	12%	12%	19%	27%	31%
	민주당	236	20%	32%	26%	11%	12%
<b>직업별</b>	지지정당없음	446	25%	22%	22%	16%	15%
	농/임/어업	43	-	-	-	-	-
	자영업	173	3%	14%	36%	29%	18%
	블루칼라	139	16%	22%	23%	28%	11%
	화이트칼라	355	20%	36%	26%	14%	3%
	가정주부	294	1%	17%	19%	23%	40%
	학생	100	95%	5%	0%	0%	0%
	무직/기타	103	21%	5%	10%	7%	57%
	<b>주관적 생활수준</b>	상/중상	155	24%	26%	26%	14%
중		455	20%	23%	22%	20%	16%
중하		322	23%	20%	23%	17%	17%
하		254	6%	11%	20%	24%	39%
응답거절	21	-	-	-	-	-	

\* 50표본 미만은 수치를 제시하지 않음

# 한국갤럽 데일리 오피니언

한국갤럽은 1974년 6월 박무익 회장이 설립한 한국 최초의 법인 형태 조사 전문 회사입니다.

1980년대부터 대통령 직무 수행 평가와 정당 지지도 조사 결과를 발표해 왔으며, 우리 국민의 기이(奇異)가 이름을 알고 있는 조사회사입니다.

한국갤럽은 2012년부터 조사의 중립성, 지속성, 대표성을 확보한 '한국갤럽 데일리 오피니언'을 제공합니다.

관심 있는 분이든 누구나, 무료로, 매주 월요일, 한국갤럽 홈페이지 [www.gallup.co.kr](http://www.gallup.co.kr) 에서 새로운 결과를 만나실 수 있습니다.

- 중립성: 정치권, 이해 관계자, 특정 언론의 의뢰가 아닌, 한국갤럽이 자체 기획, 운영, 공개합니다.
- 지속성: 특정 이벤트, 특정 시기, 단 하루의 조사 표본 영향력을 최소화하기 위해 연중 지속적으로 주 5일 추적 조사합니다.
- 대표성: 전국 유권자 모집단의 특성을 최대한 반영하기 위해 무선 RDD 표본 프레임을 이용합니다.

무작위로 생성한 휴대전화 번호를 이용해 한국갤럽 조사원이 전화를 걸어 매일 300명, 매주 1,200명 이상 유효표본을 확보합니다.

매일 수집한 데이터는 지역, 성, 연령 특성에 따라 다음 방법으로 사후 가중처리합니다.

- 하루 데이터는 전국 8권역, 성/연령대 특성 비율로 림(Rim) 가중
- 일일(Daily) 지표는 당일과 직전 이틀 데이터를 3일 이동 평균(3-day-rolling average)
- 주간(weekly) 지표는 월~금 데이터를 통합해 전국 8권역, 성/연령대 특성 비율로 셀(cell) 가중

한국갤럽 조사에 관심 가져주셔서 고맙습니다.

한국갤럽 데일리 오피니언은 한국갤럽의 자산이므로 상업적 용도의 재판매를 금지합니다. 인용하실 때에는 반드시 출처를 밝혀주십시오.

문의: 한국갤럽 02-3702-2100(대폰)/2571/2621/2622 또는 한국갤럽 홈페이지 Q&A