

한국갤럽 ^{데일리} 오피니언

GALLUP KOREA POLITICAL INDEX

정치 - 경제 - 사회 - 생활 - 문화
매주 새로운 Opinion Index를 제공합니다.

제83호 • 2013년 9월 1주

역대 대통령 직무 수행 평가 1988~2013 • 대통령 직무 수행 평가/이유 • 정당 지지도 • 국정원의 이석기 의원 수사에 대한 의견
최근 20주 주간(Weekly) 지표 추이 - 최근 6주 일일(Daily) 지표 추이 - 지역/연령/성/지지정당/직업/생활수준별 지표 - 응답자 특성표

2013년 9월 2~5일 • 휴대전화 RDD 조사 • 유효표본 전국 성인 1,219명 • 표본오차 ± 2.8%포인트(95% 신뢰수준) • 응답률 16%(총 통화 7,460명 중 1,219명 응답 완료)

◎ 한국갤럽 데일리 오피니언 조사 방법 안내

한국갤럽 데일리 오피니언은 응답률 제고를 위해 조사원이 직접 묻고 응답 받는 인터뷰 방식으로 진행합니다. 또한 전국 유권자 대표성을 최대한 확보하기 위해 휴대전화 RDD를 기본 표본 프레임으로 합니다. 단, 휴대전화만으로는 접근하기 어려운 여성, 고연령대 등을 보완하기 위해 일부 집전화 RDD 조사를 병행하며 반영 비율은 평균 15% 내외입니다.

◎ 한국갤럽 유무선 RDD 혼합조사설계, 선거여론조사 관련 연구논문

한국갤럽은 2010년 이후 유선전화(일반 집전화)와 무선전화(휴대전화) RDD 조사 과정과 결과를 수차례 비교 연구해 왔고, 2011년 서울시장 보궐선거 예측조사에 유무선 RDD 혼합조사설계를 적용해 2012년 2월 응용통계연구 25권 1호에 연구논문으로 게재한 바 있습니다.

선거여론조사와 전화조사 방법론에 관심 있는 분은 아래 논문을 참고해주시고,

(아래 링크는 모바일기기에서는 열리지 않습니다. PC 또는 한국갤럽 홈페이지를 찾아주시고.)

→ [유무선 RDD를 결합한 혼합조사설계: 2011 서울시장 보궐선거 예측조사 사례 연구](#)

→ [선거시기 여론조사 정확성 제고 방안\(언론중재 2012 여름호 특집논문\)](#)

39th

Top of Mind Brand since 1974





한국갤럽 박무익 회장/설립자

한국갤럽 데일리 오피니언 독자 여러분, 안녕하세요?

1974년 문을 연 저희 연구소가 우리 국민의 기쁨이 이름을 아는 조사회사로 성장한 것은 저희 조사에 협조해주신 우리 국민들 덕분입니다. 저희는 그에 보답하는 마음으로 2012년부터 자체 기획, 운영하는 정치 지표를 누구나 이용하실 수 있도록 매주 제공해 왔습니다.

2013년에는 정치뿐 아니라 사회, 경제, 생활, 문화 등 다양한 분야의 의견을 수렴하는 대한민국 대표 오피니언 인덱스로 한 단계 더 흥미로운 자원을 제공해 드리고자 합니다.

여론조사의 홍수 속에 '정확한 자' 하나를 제공하고자 시작한 저희 노력이 여론의 흐름을 읽으시는 데에 도움 되시기를 바랍니다.

저희 한국갤럽에 몸 담고 있는 한 사람, 한 사람은 공정하고 신뢰 받는 여론조사 기관으로서 사명을 다하기 위해 계속 노력하겠습니다.

2013년 1월

한국갤럽조사연구소를 대표하여 박 무 익

한국갤럽조사연구소

한국갤럽은 1974년 6월 박무익 회장이 설립한 한국 최초의 법인 형태 조사 전문 회사입니다.

1980년대부터 대통령 직무 수행 평가와 정당 지지도 조사 결과를 발표해 왔으며, 우리 국민 71%가 이름을 알고 있는 조사회사입니다.

한국갤럽 데일리 오피니언의 특징

2012년 1월부터 평일 오전 10시~오후 6시까지 휴대전화 RDD 조사를 연중 실시해 그 결과를 매주 금요일 공개합니다. 조사의 중립성, 지속성, 대표성을 확보한 한국갤럽 데일리 오피니언은 필요하신 분 누구나 무료로 열람하실 수 있습니다.

- **중립성:** 정치권, 이해 관계자, 특정 언론의 의뢰가 아닌, **한국갤럽이 자체 기획, 운영, 공개**합니다.
- **지속성:** 특정 이벤트, 특정 시기, 단 하루의 조사 표본 영향력을 최소화하기 위해 **연중 지속적으로 조사**합니다.
- **대표성:** 전국 유권자 모집단의 특성을 최대한 반영하기 위해 **휴대전화 RDD 표본 프레임**을 이용합니다.

조사 방법 / 지표 산출 방법

한국갤럽 조사원이 무작위로 생성된 휴대전화 번호로 전화를 걸어 매일 300명 이상, 매주 1,200명 이상 유효표본을 확보합니다. 매일 수집한 데이터는 지역, 성, 연령 특성에 따라 다음 방법으로 사후 가중처리합니다.

- 하루 데이터는 전국 8권역, 성/연령대 특성 비율로 림(Rim) 가중
- 일일(Daily) 지표는 당일과 직전 이틀 데이터를 3일 이동 평균(3-day-rolling average)
- 주간(Weekly) 지표는 월~금 데이터를 통합해 전국 8권역, 성/연령대 특성 비율로 셀(Cell) 가중

표본오차 / 해석 시 주의사항

한국갤럽 데일리 오피니언에서 일일 지표의 표본크기는 약 900여 명, 주간 지표의 표본크기는 약 1,200여 명입니다.

유효 표본크기 900명일 때 표본오차(95% 신뢰수준)는 $\pm 3.3\%$ 포인트, 1,200명일 때 $\pm 2.8\%$ 포인트입니다.

표본오차 이외에도 불완전한 표본추출틀, 응답 거절, 질문에 대한 혼동 등 조사 과정 중 발생하는 비표본오차가 존재할 수 있습니다.

표본오차는 이런 요인을 배제하고 비교적 완전한 표본추출틀에서 확률추출한 경우를 가정한 것이므로 해석에 주의를 요합니다.

문의 한국갤럽 02-3702-2100(대표)/2571/2621/2622 | [한국갤럽 홈페이지 Q&A](#)

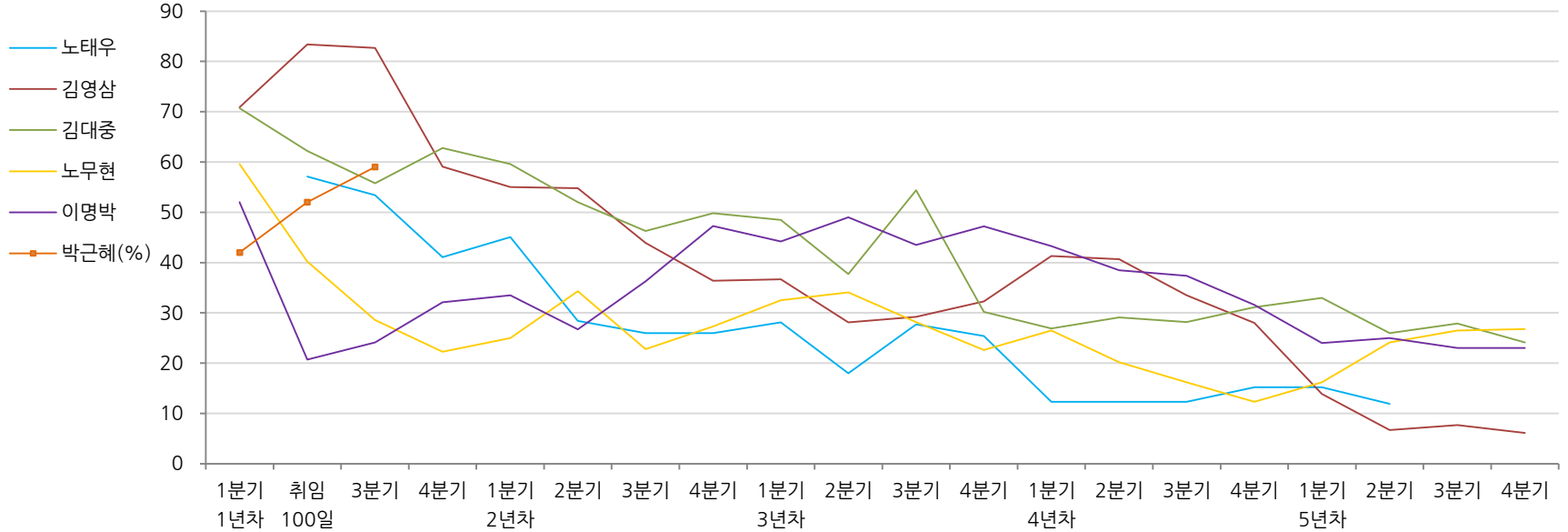
※ 2012년에는 매주 1,500명 이상 조사하고 그 다음 주 월요일 조사결과를 공개했으나, 2013년에는 매주 1,200명 이상 조사하고 그 주 금요일 조사결과를 공개합니다.

역대 대통령 직무 수행 평가 1988~2013

1988~2011년은 분기 내 여러 조사 결과의 중위수 기준, 2012년 이후는 데일리정치지표 조사 분기별 통합 결과, '잘하고 있다'→긍정, '잘못하고 있다'→부정 평가 비율

“귀하는 요즘 000 대통령이 대통령으로서의 직무를 잘 수행하고 있다고 보십니까, 혹은 잘못 수행하고 있다고 보십니까?
(긍정/부정을 답하지 않은 경우) 굳이 말씀하신다면, ‘잘하고 있다’와 ‘잘못하고 있다’ 중 어느 쪽입니까?”

◎ 역대 대통령 직무 수행 긍정 평가



◎ 역대 대통령 직무 수행 평가(%)

역대 대통령	재임연차	1년차				2년차				3년차				4년차				5년차				
		분기	1분기	100일	3분기	4분기	1분기	2분기	3분기	4분기	1분기	2분기	3분기	4분기	1분기	2분기	3분기	4분기	1분기	2분기	3분기	4분기
13대 노태우 (1988~1993)	긍정	-	57	53	41	45	28	26	-	28	18	28	25	12	-	-	15	-	12	-	-	-
	부정	-	16	25	27	25	41	45	-	40	62	55	54	40	-	-	41	-	56	-	-	-
14대 김영삼 (1993~1998)	긍정	71	83	83	59	55	55	44	36	37	28	29	32	41	41	34	28	14	7	8	6	
	부정	7	4	6	18	24	21	25	33	34	41	45	39	33	37	40	47	65	74	78	74	
15대 김대중 (1998~2003)	긍정	71	62	56	63	60	52	46	50	49	38	54	30	27	29	28	31	33	26	28	24	
	부정	7	11	17	14	16	22	29	24	20	26	18	51	55	52	49	49	41	53	52	56	
16대 노무현 (2003~2008)	긍정	60	40	29	22	25	34	23	27	33	34	28	23	27	20	16	12	16	24	27	27	
	부정	19	41	53	62	57	46	60	57	55	53	61	67	63	70	74	79	78	66	64	62	
17대 이명박 (2008~2013)	긍정	52	21	24	32	34	27	36	47	44	49	44	47	43	39	37	32	24	25	23	23	
	부정	29	69	65	55	55	55	55	45	45	41	43	41	49	54	55	60	62	58	59	61	
18대 박근혜 (2013~2018)	긍정	42	53	59																		
	부정	23	20	25																		

* 재임 1년차 3분기는 취임 6개월 전후 조사 결과, 박근혜 대통령은 8월 4주 기준

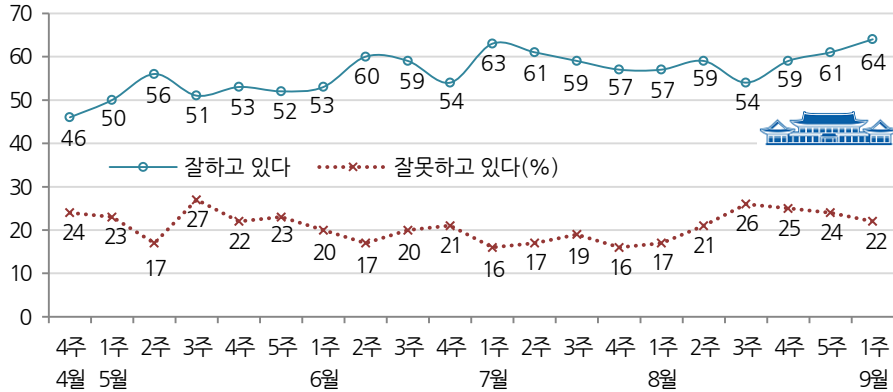


대통령 직무 수행 평가, 정당 지지도 - 최근 20주 주간(Weekly) 지표 추이

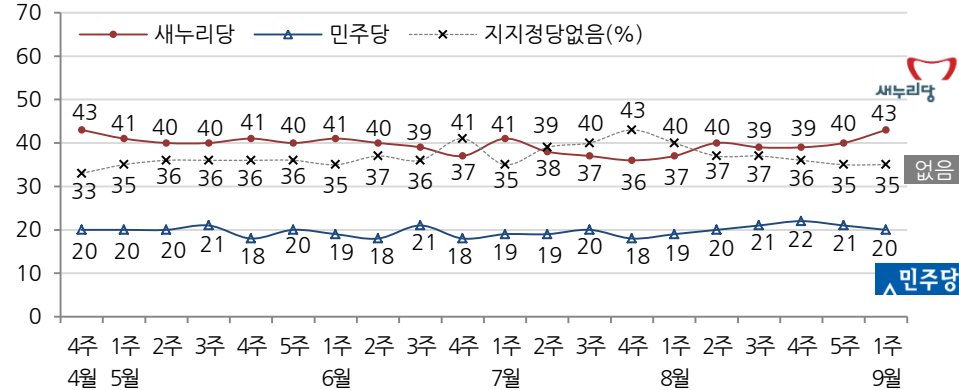
매주 월~목 통합 데이터 • 휴대전화 RDD 조사 • 매주 유효표본 약 1,200여 명 • 표본오차 ±2.8%포인트(95% 신뢰수준) • 최근 20주 평균 응답률 18%

- ◎ 귀하는 박근혜 대통령이 대통령으로서의 직무를 잘 수행하고 있다고 보십니까, 혹은 잘못 수행하고 있다고 보십니까?
(긍정/부정을 답하지 않은 경우) 굳이 말씀하신다면, '잘하고 있다'와 '잘못하고 있다' 중 어느 쪽입니까?
- ◎ 현재 우리나라에는 새누리당, 민주당, 통합진보당, 정의당 등의 정당이 있습니다. 귀하는 어느 정당을 지지하십니까? ('모름/없음'인 경우) 그럼, 어느 정당에 조금이라도 더 호감이 가십니까?

◎ 대통령 직무 수행 평가



◎ 정당 지지도

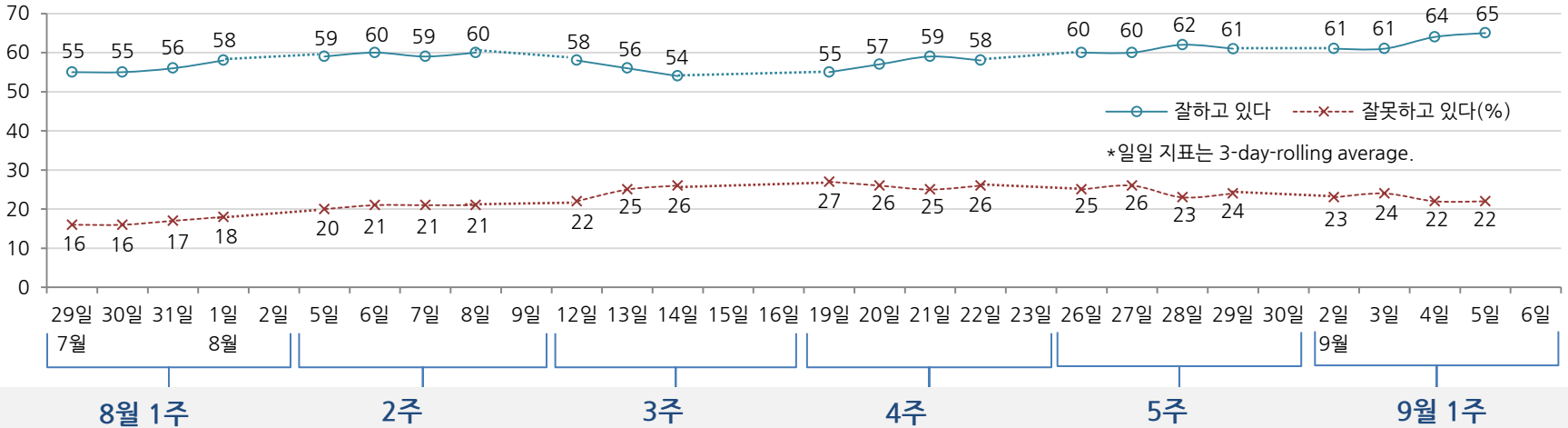


대통령 직무 수행 평가, 주요 정치 이슈 - 최근 6주 일일(Daily) 지표 추이

일일 지표는 3-day rolling average • 휴대전화 RDD 조사 • 일일 지표 기준 유효표본 약 900여 명 • 표본오차 ±3.3%포인트(95% 신뢰수준) • 최근 6주 평균 응답률 17%

◎ 귀하는 박근혜 대통령이 대통령으로서의 직무를 잘 수행하고 있다고 보십니까, 혹은 잘못 수행하고 있다고 보십니까?
(긍정/부정을 답하지 않은 경우) 굳이 말씀하신다면, '잘하고 있다'와 '잘못하고 있다' 중 어느 쪽입니까?

◎ 대통령 직무 수행 평가



8월 1주	2주	3주	4주	5주	9월 1주
28 여야, 국정원 국정조사 재개, 국정원 기관보고 비공개 합의	3 김한길, 차에 영수회담 제안	12 박, 세계개편안 원점 재검토	18 박, 이산가족 상봉 수용 금강산 관광 회담 제안	26 차, '지난 대선에서 국정원 도움 받지 않았다' 발언	30 이석기 해명 기자회견 비밀회의 녹취록 일부 공개
29 정부, 북에 마지막 회담 제의	5 청와대 참모진 개편	12 '내일' 최장집, 이사장직 사임	19 한미 을지훈련 실시(~30)	5 5자 회담 거둬들임	31 통합진보당 항의 집회
29 국정원 국조, 증인 채택 난항	5 남재준 국정원장, 국조 출석	13 정부, 세계개편 수정안 발표	19 전두환 처남 이창석 구속	27 민주, 양자 후 다자회담 제의	1 새누리, 민주당 책임론 제기
30 전략권 전환 재연기 논의	5 황우여, 3자회담 제안	13 고법, 대통령기록물 열람 영장 발부	19 국정원 국조 2차 청문회	27 정부, 10.2 금강산회담 제의	1 민주, 상징색·로고 변경
30 부정청탁 금지 법안 통과	6 차, 여야에 5자회담 제안	14 국정원 국조 첫 청문회	20 박, 차 지하방커 회의 비난	27 아베, 정상회담 직접 제의	2 개성공단 재가동 시점 불합의
30 민주, 대화록 실종 특검 발의	6 민주-거부	14 국정원 국조 증인 불출석	20 정부, 금강산회담 수정제의	27 정부, 대입 제도 개편안 발표	4 이석기 체포동의안 가결
31 4대강 사업 자료 추가 공개	6 국정원 국조 기한 연장 합의	14 원세훈-김용판, 증인 불출석 특위, 동행명령장 발부 의결	20 일본, 한일 정상회담 제안	28 차, 대기업 회장단 오찬	4 차, 러시아로 출국
31 민주, 국정원 국정조사 파행 관련 장외투쟁 선언	7 정부, 경협보험금 지급 발표	14 개성공단 7차 회담 타결	20 차, 내년 예산안 3원칙 제시	28 차, 일 정치인 역사외식 언급	4 노태우 추징금 완납
1 민주, 서울광장 의원 총회	7 국정원 국조 증인 채택 합의	15 광복절	20 전월세 대책 당정협의	28 국정원, 이석기 내란음모 혐의 수사, 의원실 압수수색	5 차, 한-이탈리아 정상회담 G20 정상회의 참석
1 새누리, 부동산 정책간담회	8 정부, 세계개편안 발표-논란	16 국정원 국조 1차 청문회	22 야-부정선거 발언에 여-대선불복 반발 대처	28 정부, 전월세 대책 발표	5 새누리, 이석기 제명 추진
1 일본 정부, 독도 관련 여론조사 결과 발표	8 14일 7차 남북회담 확정	16 원세훈-김용판 선서 거부	23 양건 감사원장 사의	29 차, 중견기업 회장단 오찬	5 이석기 구속 영장 발부
* 박 대통령 휴가	* 국정원·NLL 관련 집회	16 정부, 북에 이산가족 상봉 실무접촉 제의	23 남북 이산가족 상봉 합의	29 국제청 쇄신안 발표	* 공기업 인사 관련 논란
* 국정원·NLL 관련 집회		* 국정원 규탄 집회, 민주 장외투쟁 계속	* 국정원 규탄 집회, 민주 장외투쟁 계속	29 이석기, 혐의 전면 부인	* 민주 장외투쟁 계속
				통합진보당, 전면투쟁 선언	국정원 개혁 촉구
				* 민주 장외투쟁 계속	

대통령 직무 수행 평가 - 주간(Weekly) 지표 / 일일(Daily) 지표 / 상세 결과

◎ 귀하는 박근혜 대통령이 대통령으로서의 직무를 잘 수행하고 있다고 보십니까, 혹은 잘못 수행하고 있다고 보십니까?

(긍정/부정을 답하지 않은 경우) 굳이 말씀하신다면, '잘하고 있다'와 '잘못하고 있다' 중 어느 쪽입니까?

조사 시기		표본수 (명)	대통령 직무 수행 평가			
			잘하고 있다	잘못하고 있다	어느 쪽도 아니다	모름/ 응답거절
주간	04월 4주(22~25)	1,214	46%	24%	10%	21%
주간	05월 1주(30~02)	1,005	50%	23%	7%	21%
주간	05월 2주(06~09)	1,210	56%	17%	8%	19%
주간	05월 3주(13~15)	1,003	51%	27%	8%	14%
주간	05월 4주(20~23)	1,217	53%	22%	8%	17%
주간	05월 5주(27~30)	1,216	52%	23%	10%	15%
주간	06월 1주(03~05)	1,007	53%	20%	11%	16%
주간	06월 2주(10~13)	1,211	60%	17%	10%	14%
주간	06월 3주(17~20)	1,234	59%	20%	6%	15%
주간	06월 4주(24~27)	1,218	54%	21%	10%	15%
주간	07월 1주(01~04)	1,212	63%	16%	8%	13%
주간	07월 2주(08~11)	1,212	61%	17%	8%	15%
주간	07월 3주(15~18)	1,215	59%	19%	9%	13%
주간	07월 4주(22~25)	1,228	57%	16%	10%	17%
주간	08월 1주(29~01)	1,230	57%	17%	10%	15%
주간	08월 2주(05~08)	1,207	59%	21%	8%	11%
주간	08월 3주(12~14)	1,006	54%	26%	8%	13%
주간	08월 4주(19~22)	1,207	59%	25%	7%	9%
주간	08월 5주(26~29)	1,208	61%	24%	7%	8%
주간	09월 1주(02~05)	1,219	64%	22%	7%	7%
일일	08/26(월)	908	60%	25%	6%	9%
일일	08/27(화)	907	60%	26%	6%	8%
일일	08/28(수)	907	62%	23%	6%	9%
일일	08/29(목)	905	61%	24%	7%	8%
일일	08/30(금)					
일일	09/02(월)	909	61%	23%	7%	9%
일일	09/03(화)	908	61%	24%	7%	8%
일일	09/04(수)	908	64%	22%	7%	7%
일일	09/05(목)	913	65%	22%	7%	7%
일일	09/06(금)					

*일일 지표는 3-day-rolling average,

2013년 9월 1주		표본수 (명)	대통령 직무 수행 평가			
			잘하고 있다	잘못하고 있다	어느 쪽도 아니다	모름/ 응답거절
전체		1,219	64%	22%	7%	7%
지역별	서울	252	58%	27%	9%	6%
	인천/경기	349	69%	20%	5%	7%
	강원	37	-	-	-	-
	대전/세종/충청	124	62%	25%	8%	5%
	광주/전라	125	41%	28%	16%	15%
	대구/경북	126	73%	13%	8%	6%
	부산/울산/경남	193	72%	20%	3%	5%
	제주	13	-	-	-	-
	연령별	19-29세	225	57%	28%	3%
30-39세		244	41%	37%	12%	9%
40-49세		269	61%	29%	6%	4%
50-59세		230	74%	10%	8%	8%
60세 이상		251	86%	4%	5%	4%
성별	남성	604	64%	22%	6%	7%
	여성	615	64%	21%	8%	7%
주요 지지정당별	새누리당	530	90%	4%	3%	3%
	민주당	240	34%	47%	12%	7%
	지지정당없음	423	51%	27%	9%	12%
직업별	농/임/어업	40	-	-	-	-
	자영업	156	64%	22%	8%	6%
	블루칼라	156	69%	15%	7%	9%
	화이트칼라	358	51%	34%	8%	7%
	가정주부	312	73%	15%	7%	6%
	학생	99	62%	26%	3%	10%
	무직/기타	98	74%	8%	6%	12%
	주관적 생활수준별	상/중상	112	55%	29%	12%
중		434	66%	22%	5%	6%
중하		389	60%	25%	9%	7%
하		260	71%	14%	4%	11%

* 50표본 미만은 수치를 제시하지 않음

대통령 직무 수행 평가 이유 - 2013년 9월 1주

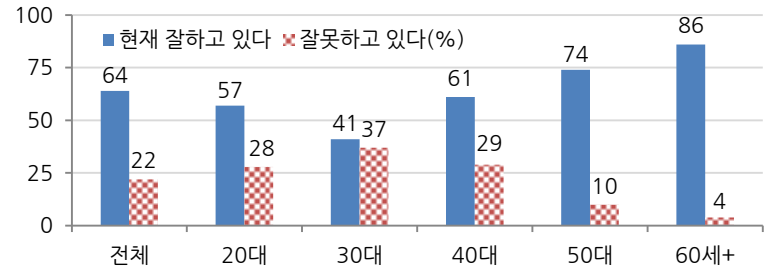
◎ 귀하는 박근혜 대통령이 대통령으로서의 직무를 잘 수행하고 있다고 보십니까, 혹은 잘못 수행하고 있다고 보십니까?

(긍정/부정을 답하지 않은 경우) 굳이 말씀하신다면, '잘하고 있다'와 '잘못하고 있다' 중 어느 쪽입니까?

◎ 어떤 점에서 잘하고/잘못하고 있다고 생각하시는지 한 가지만 구체적으로 말씀해 주십시오.(자유응답)

대통령 직무 수행 긍정 평가 이유(781명)		대통령 직무 수행 부정 평가 이유(265명)	
대북 정책	22%	국정원 문제	13%
열심히 한다/노력한다	9%	복지/서민 위한 정책 미흡	9%
외교/국제 관계	9%	인사 잘못함/검증되지 않은 인사 등용	9%
주관, 소신 있음/여론에 끌려가지 않음	9%	공약 실천 미흡/공약에 대한 입장 바뀜	8%
전반적으로 잘한다	8%	국정 운영이 원활하지 않다	8%
전두환 재산 압류	6%	세계개편안/증세 문제	8%
서민을 위한 노력/서민 정책 추진	5%	경제 정책	7%
안정적인 국정운영	4%	전반적으로 많이 부족하다	6%
복지 정책 확대(보육, 노인, 청년, 교육 등)	4%	국민소통 미흡/너무 비공개/투명하지 않다	5%
추진력이 있다	2%	독선/독단적/자기 중심	4%
시끄럽지 않다/잡음 없다/신중하다	2%	복지 정책 남발	4%
신뢰/믿음이 간다	2%	여야간 갈등/정치개혁 부족	3%
경제 정책/경제 현안 처리	1%	주관/소신 부족	2%
공약 실천/약속을 지킨다	1%	부동산 정책	1%
부정부패 척결	1%	외교 문제	1%
이석기 내란 음모 수사	1%	기타	4%
기타	2%	모름/응답거절	7%
모름/응답거절	11%		

◎ 대통령 직무 수행 평가 - 연령별 - 9월 1주(취임 28주차)



정당 지지도 - 최근 20주 주간(Weekly) 지표 / 최근 2주 일일(Daily) 지표 / 최근 1주 상세 결과

◎ 현재 우리나라에는 새누리당, 민주당, 통합진보당, 정의당 등의 정당이 있습니다. 귀하는 어느 정당을 지지하십니까?
(‘모름/없음’인 경우) 그럼, 어느 정당에 조금이라도 더 호감이 가십니까?

조사 시기		표본수 (명)	정당 지지도					없음
			새누리당	민주당	통합 진보당	정의당	기타 정당	
주간	04월 4주(22~25)	1,214	43%	20%	2%	1%	1%	33%
주간	05월 1주(30~02)	1,005	41%	20%	2%	1%	1%	35%
주간	05월 2주(06~09)	1,210	40%	20%	1%	1%	1%	36%
주간	05월 3주(13~15)	1,003	40%	21%	2%	1%	0%	36%
주간	05월 4주(20~23)	1,217	41%	18%	3%	1%	1%	36%
주간	05월 5주(27~30)	1,216	40%	20%	2%	1%	1%	36%
주간	06월 1주(03~05)	1,007	41%	19%	3%	1%	0%	35%
주간	06월 2주(10~13)	1,211	40%	18%	2%	1%	0%	37%
주간	06월 3주(17~20)	1,234	39%	21%	2%	1%	1%	36%
주간	06월 4주(24~27)	1,218	37%	18%	2%	1%	1%	41%
주간	07월 1주(01~04)	1,212	41%	19%	2%	2%	1%	35%
주간	07월 2주(08~11)	1,212	38%	19%	2%	1%	1%	39%
주간	07월 3주(15~18)	1,215	37%	20%	2%	1%	1%	40%
주간	07월 4주(22~25)	1,228	36%	18%	2%	1%	1%	43%
주간	08월 1주(29~01)	1,230	37%	19%	2%	1%	1%	40%
주간	08월 2주(05~08)	1,207	40%	20%	1%	1%	0%	37%
주간	08월 3주(12~14)	1,006	39%	21%	2%	0%	0%	37%
주간	08월 4주(19~22)	1,207	39%	22%	3%	1%	0%	36%
주간	08월 5주(26~29)	1,208	40%	21%	2%	1%	1%	35%
주간	09월 1주(02~05)	1,219	43%	20%	1%	1%	0%	35%
일일	08/26(월)	908	39%	22%	3%	1%	0%	35%
일일	08/27(화)	907	38%	21%	3%	1%	1%	36%
일일	08/28(수)	907	38%	21%	2%	1%	1%	37%
일일	08/29(목)	905	40%	21%	2%	0%	1%	36%
일일	08/30(금)							
일일	09/02(월)	909	41%	23%	1%	0%	0%	35%
일일	09/03(화)	908	43%	21%	1%	1%	0%	34%
일일	09/04(수)	908	43%	20%	1%	0%	0%	34%
일일	09/05(목)	913	45%	18%	1%	1%	0%	35%
일일	09/06(금)							

* 일일 지표는 3-day-rolling average

2013년 9월 1주		표본수 (명)	정당 지지도					없음
			새누리당	민주당	통합 진보당	정의당	기타 정당	
전체		1,219	43%	20%	1%	1%	0%	35%
지역별	서울	252	43%	16%	2%	1%	0%	38%
	인천/경기	349	44%	20%	2%	0%	0%	33%
	강원	37	-	-	-	-	-	-
	대전/세종/충청	124	37%	21%	0%	1%	0%	41%
	광주/전라	125	18%	40%	0%	1%	0%	40%
	대구/경북	126	59%	13%	0%	1%	0%	27%
	부산/울산/경남	193	51%	16%	1%	1%	0%	31%
	제주	13	-	-	-	-	-	-
	연령별	19-29세	225	30%	22%	2%	1%	1%
30-39세		244	26%	27%	2%	1%	0%	44%
40-49세		269	41%	23%	1%	0%	0%	34%
50-59세		230	52%	17%	1%	1%	0%	30%
60세 이상		251	68%	10%	0%	0%	0%	22%
성별	남성	604	42%	20%	1%	1%	1%	34%
	여성	615	45%	19%	1%	0%	0%	35%
직업별	농/임/어업	40	-	-	-	-	-	-
	자영업	156	40%	27%	1%	1%	0%	31%
	블루칼라	156	46%	16%	2%	1%	0%	35%
	화이트칼라	358	36%	22%	2%	1%	0%	39%
	가정주부	312	51%	16%	0%	1%	0%	32%
	학생	99	33%	30%	2%	2%	2%	32%
	무직/기타	98	55%	7%	0%	0%	0%	38%
	주관적 생활수준별	상/중상	112	40%	23%	3%	2%	0%
중		434	44%	21%	1%	1%	0%	33%
중하		389	41%	19%	1%	1%	0%	38%
하		260	49%	17%	0%	0%	0%	33%

* 50표본 미만은 수치를 제시하지 않음



국정원의 이석기 의원 수사에 대한 의견 - 2013년 9월 3~5일

2013년 9월 3~5일(3일간) • 휴대전화 RDD 조사 • 유효표본 전국 성인 913명 • 표본오차 ±3.2%포인트(95% 신뢰수준) • 응답률 17% (총 통화 5,415명 중 913명 응답 완료)

- ◎ 귀하께서는 최근 국정원이 공개한 이석기 의원 등의 내란 음모 혐의 내용이 사실일 것으로 보십니까, 사실이 아닐 것으로 보십니까?
- ◎ 민주당은 통합진보당이 참여하는 집회에는 참여하지 않기로 했는데요. 이에 대해 잘한 일이라고 보십니까, 잘못된 일이라고 보십니까?

2013년 9월 3~5일		표본수 (명)	국정원의 이석기 의원 내란 음모 혐의 내용			
			사실일 것	사실이 아닐 것	모름/응답거절	
전체		913	61%	12%	27%	
지역별	서울	189	61%	15%	24%	
	인천/경기	261	63%	8%	29%	
	강원	28	-	-	-	
	대전/세종/충청	93	61%	14%	25%	
	광주/전라	93	37%	20%	43%	
	대구/경북	94	71%	8%	21%	
	부산/울산/경남	145	66%	11%	24%	
	제주	10	-	-	-	
	연령별	19-29세	166	64%	9%	27%
30-39세		185	51%	17%	31%	
40-49세		200	59%	19%	23%	
50-59세		174	64%	10%	26%	
60세 이상		189	68%	4%	28%	
성별	남성	452	66%	13%	22%	
	여성	461	57%	11%	32%	
주요 지지정당별	새누리당	406	80%	5%	15%	
	민주당	165	41%	23%	36%	
	지지정당없음	319	50%	14%	37%	
직업별	농/임/어업	35	-	-	-	
	자영업	118	73%	9%	18%	
	블루칼라	117	57%	15%	28%	
	화이트칼라	260	57%	16%	27%	
	가정주부	231	58%	9%	32%	
	학생	77	65%	10%	25%	
	무직/기타	74	72%	9%	19%	
	주관적 생활수준별	상/중상	91	59%	14%	27%
		중	316	64%	12%	24%
중하		286	62%	13%	26%	
하		204	60%	10%	30%	

* 50표본 미만은 수치를 제시하지 않음.

2013년 9월 3~5일		표본수 (명)	민주당의 통합진보당 집회 불참 결정			
			잘한 일	잘못한 일	모름/응답거절	
전체		913	64%	12%	24%	
지역별	서울	189	66%	12%	22%	
	인천/경기	261	69%	13%	18%	
	강원	28	-	-	-	
	대전/세종/충청	93	58%	14%	28%	
	광주/전라	93	52%	11%	36%	
	대구/경북	94	63%	9%	29%	
	부산/울산/경남	145	64%	11%	26%	
	제주	10	-	-	-	
	연령별	19-29세	166	54%	14%	31%
30-39세		185	49%	23%	28%	
40-49세		200	68%	9%	23%	
50-59세		174	76%	7%	17%	
60세 이상		189	73%	6%	21%	
성별	남성	452	70%	13%	17%	
	여성	461	59%	10%	31%	
주요 지지정당별	새누리당	406	79%	7%	13%	
	민주당	165	57%	20%	24%	
	지지정당없음	319	51%	13%	37%	
직업별	농/임/어업	35	-	-	-	
	자영업	118	71%	12%	17%	
	블루칼라	117	66%	7%	27%	
	화이트칼라	260	63%	15%	22%	
	가정주부	231	62%	8%	30%	
	학생	77	62%	15%	24%	
	무직/기타	74	68%	12%	19%	
	주관적 생활수준별	상/중상	91	69%	13%	18%
		중	316	64%	12%	24%
중하		286	65%	13%	21%	
하		204	64%	9%	28%	

* 50표본 미만은 수치를 제시하지 않음.

국정원의 이석기 의원 수사에 대한 의견 - 2013년 9월 3~5일

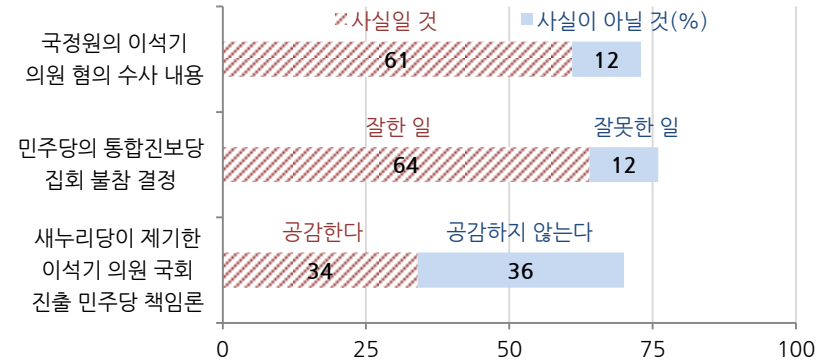
2013년 9월 3~5일(3일간) • 휴대전화 RDD 조사 • 유효표본 전국 성인 913명 • 표본오차 ±3.2%포인트(95% 신뢰수준) • 응답률 17%(총 통화 5,415명 중 913명 응답 완료)

◎ 새누리당은 이석기 의원의 국회 진출이 지난 총선에서 야권연대를 주도한 민주당 책임이라는 주장을 제기했습니다.
귀하께서는 이에 대해 공감하십니까, 공감하지 않으십니까?

2013년 9월 3~5일		표본수 (명)	이석기 의원의 국회 진출에 대한 민주당 책임론		
			공감한다	공감하지 않음	모름/응답거절
전체		913	34%	36%	30%
지역별	서울	189	37%	40%	23%
	인천/경기	261	36%	36%	29%
	강원	28	-	-	-
	대전/세종/충청	93	36%	32%	31%
	광주/전라	93	16%	45%	39%
	대구/경북	94	39%	26%	34%
	부산/울산/경남	145	34%	31%	35%
	제주	10	-	-	-
	연령별	19-29세	166	30%	41%
	30-39세	185	21%	53%	25%
	40-49세	200	29%	44%	27%
	50-59세	174	50%	26%	24%
	60세 이상	189	42%	13%	45%
성별	남성	452	38%	40%	22%
	여성	461	30%	31%	39%
주요 지지정당별	새누리당	406	53%	18%	29%
	민주당	165	15%	60%	24%
	지지정당없음	319	22%	43%	36%
직업별	농/임/어업	35	-	-	-
	자영업	118	45%	33%	22%
	블루칼라	117	35%	29%	36%
	화이트칼라	260	30%	49%	21%
	가정주부	231	31%	26%	43%
	학생	77	27%	47%	26%
	무직/기타	74	43%	29%	29%
	주관적 생활수준별	상/중상	91	37%	40%
	중	316	36%	35%	29%
	중하	286	35%	37%	28%
	하	204	30%	31%	39%

* 50표본 미만은 수치를 제시하지 않음.

◎ 국정원의 이석기 의원 수사에 대한 의견



주간 응답자 특성표

주요 분석 단위별 표본오차(95% 신뢰수준 기준)와 지역/성/지지정당/직업/생활수준과 연령 분포 구성입니다. 2012년 12월 행정안전부 주민등록 인구통계 기준 8개 권역/성/연령별 가중 처리 결과.

- ◎ 귀하는 어느 시도에 살고 계십니까? 주소지 기준으로 말씀해 주십시오. (저희가 전화번호를 무작위 추출해 지역을 알지 못합니다.)
- ◎ 실례지만, 귀하의 연세는 올해 어떻게 되십니까?
- ◎ 귀하의 직업은 무엇입니까?
- ◎ 우리 국민들의 생활수준을 상, 중상, 중, 중하, 하의 다섯 단계로 나눈다면 귀댁의 생활수준은 어디에 속한다고 생각하십니까?

2013년 9월 1주		표본수 (명)	표본오차	전체 구성비
전체		1,219	±2.8%P	100%
지역별	서울	252	±6.2%P	21%
	인천/경기	349	±5.2%P	29%
	강원	37	±16.1%P	3%
	대전/세종/충청	124	±8.8%P	10%
	광주/전라	125	±8.8%P	10%
	대구/경북	126	±8.7%P	10%
	부산/울산/경남	193	±7.1%P	16%
	제주	13	±27.2%P	1%
	연령별	19-29세	225	±6.5%P
30-39세		244	±6.3%P	20%
40-49세		269	±6.0%P	22%
50-59세		230	±6.5%P	19%
60세 이상		251	±6.2%P	21%
성별	남성	604	±4.0%P	50%
	여성	615	±4.0%P	50%
주요 지지 정당별	새누리당	530	±4.3%P	43%
	민주당	240	±6.3%P	20%
직업별	지지정당없음	423	±4.8%P	35%
	농/임/어업	40	±15.5%P	3%
	자영업	156	±7.8%P	13%
	블루칼라	156	±7.8%P	13%
	화이트칼라	358	±5.2%P	29%
	가정주부	312	±5.5%P	26%
	학생	99	±9.8%P	8%
	무직/기타	98	±9.9%P	8%
	주관적 생활수준	상/중상	112	±9.3%P
중		434	±4.7%P	36%
중하		389	±5.0%P	32%
하		260	±6.1%P	21%
응답거절	24	±20.0%P	2%	

* 표본오차는 95% 신뢰수준 기준

2013년 9월 1주		표본수 (명)	연령 분포				
			19~29세	30대	40대	50대	60세+
전체		1,219	18%	20%	22%	19%	21%
지역별	서울	252	20%	22%	21%	19%	19%
	인천/경기	349	19%	22%	24%	18%	17%
	강원	37	-	-	-	-	-
	대전/세종/충청	124	18%	20%	21%	19%	23%
	광주/전라	125	17%	18%	21%	18%	26%
	대구/경북	126	17%	18%	21%	20%	24%
	부산/울산/경남	193	18%	19%	22%	20%	21%
	제주	13	-	-	-	-	-
	성별	남성	604	19%	21%	22%	19%
여성		615	18%	19%	22%	18%	23%
주요 지지 정당별	새누리당	530	13%	12%	21%	23%	32%
	민주당	240	20%	27%	26%	16%	11%
직업별	지지정당없음	423	24%	25%	22%	16%	13%
	농/임/어업	40	-	-	-	-	-
	자영업	156	3%	20%	29%	31%	17%
	블루칼라	156	14%	13%	32%	29%	12%
	화이트칼라	358	21%	39%	24%	13%	3%
	가정주부	312	4%	13%	25%	20%	37%
	학생	99	94%	6%	0%	0%	0%
	무직/기타	98	19%	5%	8%	10%	58%
	주관적 생활수준	상/중상	112	27%	19%	29%	18%
중		434	25%	21%	21%	17%	16%
중하		389	16%	26%	23%	17%	17%
하		260	9%	9%	19%	26%	37%
응답거절	24	-	-	-	-	-	

* 50표본 미만은 수치를 제시하지 않음

한국갤럽 데일리 오피니언

한국갤럽은 1974년 6월 박무익 회장이 설립한 한국 최초의 법인 형태 조사 전문 회사입니다.

1980년대부터 대통령 직무 수행 평가와 정당 지지도 조사 결과를 발표해 왔으며, 우리 국민의 기이(奇異)가 이름을 알고 있는 조사회사입니다.

한국갤럽은 2012년부터 조사의 중립성, 지속성, 대표성을 확보한 '한국갤럽 데일리 오피니언'을 제공합니다.

관심 있는 분이든 누구나, 무료로, 매주 월요일, 한국갤럽 홈페이지 www.gallup.co.kr 에서 새로운 결과를 만나실 수 있습니다.

- 중립성: 정치권, 이해 관계자, 특정 언론의 의뢰가 아닌, 한국갤럽이 자체 기획, 운영, 공개합니다.
- 지속성: 특정 이벤트, 특정 시기, 단 하루의 조사 표본 영향력을 최소화하기 위해 연중 지속적으로 주 5일 추적 조사합니다.
- 대표성: 전국 유권자 모집단의 특성을 최대한 반영하기 위해 무선 RDD 표본 프레임을 이용합니다.

무작위로 생성한 휴대전화 번호를 이용해 한국갤럽 조사원이 전화를 걸어 매일 300명, 매주 1,200명 이상 유효표본을 확보합니다.

매일 수집한 데이터는 지역, 성, 연령 특성에 따라 다음 방법으로 사후 가중처리합니다.

- 하루 데이터는 전국 87천억, 성/연령대 특성 비율로 림(Rim) 가중
- 일일(Daily) 지표는 당일과 직전 이틀 데이터를 3일 이동 평균(3-day-rolling average)
- 주간(weekly) 지표는 월~금 데이터를 통합해 전국 87천억, 성/연령대 특성 비율로 셀(cell) 가중

한국갤럽 조사에 관심 가져주셔서 고맙습니다.

한국갤럽 데일리 오피니언은 한국갤럽의 자산이므로 상업적 용도의 재판매를 금지합니다. 인용하실 때에는 반드시 출처를 밝혀주십시오.

문의: 한국갤럽 02-3702-2100(대포)/2571/2621/2622 또는 한국갤럽 홈페이지 Q&A