

# 한국갤럽 <sup>데일리</sup> 오피니언

GALLUP KOREA POLITICAL INDEX

정치 - 경제 - 사회 - 생활 - 문화  
매주 새로운 Opinion Index를 제공합니다.

## 제84호 • 2013년 9월 2주

역대 대통령 직무 수행 평가 1988~2013 • 대통령 직무 수행 평가/이유 • 대통령 국정 우선 과제 • 정당 지지도 • 여당/야당 역할 수행 평가  
최근 20주 주간(Weekly) 지표 추이 - 최근 6주 일일(Daily) 지표 추이 - 지역/연령/성/지지정당/직업/생활수준별 지표 - 응답자 특성표

2013년 9월 9~12일 • 휴대전화 RDD 조사 • 유효표본 전국 성인 1,219명 • 표본오차 ± 2.8%포인트(95% 신뢰수준) • 응답률 17%(총 통화 7,225명 중 1,219명 응답 완료)

### ◎ 한국갤럽 데일리 오피니언 조사 방법 안내

한국갤럽 데일리 오피니언은 응답률 제고를 위해 조사원이 직접 묻고 응답 받는 인터뷰 방식으로 진행합니다. 또한 전국 유권자 대표성을 최대한 확보하기 위해 휴대전화 RDD를 기본 표본 프레임으로 합니다. 단, 휴대전화만으로는 접근하기 어려운 여성, 고연령대 등을 보완하기 위해 일부 집전화 RDD 조사를 병행하며 반영 비율은 평균 15% 내외입니다.

### ◎ 한국갤럽 유무선 RDD 혼합조사설계, 선거여론조사 관련 연구논문

한국갤럽은 2010년 이후 유선전화(일반 집전화)와 무선전화(휴대전화) RDD 조사 과정과 결과를 수차례 비교 연구해 왔고, 2011년 서울시장 보궐선거 예측조사에 유무선 RDD 혼합조사설계를 적용해 2012년 2월 응용통계연구 25권 1호에 연구논문으로 게재한 바 있습니다.

선거여론조사와 전화조사 방법론에 관심 있는 분은 아래 논문을 참고해주시고,

(아래 링크는 모바일기기에서는 열리지 않습니다. PC 또는 한국갤럽 홈페이지를 찾아주세요.)

→ [유무선 RDD를 결합한 혼합조사설계: 2011 서울시장 보궐선거 예측조사 사례 연구](#)

→ [선거시기 여론조사 정확성 제고 방안\(언론중재 2012 여름호 특집논문\)](#)

39<sup>th</sup>

Top of Mind Brand since 1974





한국갤럽 박무익 회장/설립자

한국갤럽 데일리 오피니언 독자 여러분, 안녕하십니까?

1974년 문을 연 저희 연구소가 우리 국민의 기쁨이 이름을 아는 조사회사로 성장한 것은 저희 조사에 협조해주신 우리 국민들 덕분입니다. 저희는 그에 보답하는 마음으로 2012년부터 자체 기획, 운영하는 정치 지표를 누구나 이용하실 수 있도록 매주 제공해 왔습니다.

2013년에는 정치뿐 아니라 사회, 경제, 생활, 문화 등 다양한 분야의 의견을 수렴하는 대한민국 대표 오피니언 인덱스로 한 단계 더 흥미로운 자료를 제공해 드리고자 합니다.

여론조사의 홍수 속에 '정확한 자' 하나를 제공하고자 시작한 저희 노력이 여론의 흐름을 읽으시는 데에 도움 되시기를 바랍니다.

저희 한국갤럽에 몸 담고 있는 한 사람, 한 사람은 공정하고 신뢰 받는 여론조사 기관으로서 사명을 다하기 위해 계속 노력하겠습니다.

2013년 1월

한국갤럽조사연구소를 대표하여 박 무 익

## 한국갤럽조사연구소

한국갤럽은 1974년 6월 박무익 회장이 설립한 한국 최초의 법인 형태 조사 전문 회사입니다.

1980년대부터 대통령 직무 수행 평가와 정당 지지도 조사 결과를 발표해 왔으며, 우리 국민 71%가 이름을 알고 있는 조사회사입니다.

## 한국갤럽 데일리 오피니언의 특징

2012년 1월부터 평일 오전 10시~오후 6시까지 휴대전화 RDD 조사를 연중 실시해 그 결과를 매주 금요일 공개합니다. 조사의 중립성, 지속성, 대표성을 확보한 한국갤럽 데일리 오피니언은 필요하신 분 누구나 무료로 열람하실 수 있습니다.

- **중립성:** 정치권, 이해 관계자, 특정 언론의 의뢰가 아닌, **한국갤럽이 자체 기획, 운영, 공개**합니다.
- **지속성:** 특정 이벤트, 특정 시기, 단 하루의 조사 표본 영향력을 최소화하기 위해 **연중 지속적으로 조사**합니다.
- **대표성:** 전국 유권자 모집단의 특성을 최대한 반영하기 위해 **휴대전화 RDD 표본 프레임**을 이용합니다.

## 조사 방법 / 지표 산출 방법

한국갤럽 조사원이 무작위로 생성된 휴대전화 번호로 전화를 걸어 매일 300명 이상, 매주 1,200명 이상 유효표본을 확보합니다. 매일 수집한 데이터는 지역, 성, 연령 특성에 따라 다음 방법으로 사후 가중처리합니다.

- 하루 데이터는 전국 8권역, 성/연령대 특성 비율로 림(Rim) 가중
- 일일(Daily) 지표는 당일과 직전 이틀 데이터를 3일 이동 평균(3-day-rolling average)
- 주간(Weekly) 지표는 월~금 데이터를 통합해 전국 8권역, 성/연령대 특성 비율로 셀(Cell) 가중

## 표본오차 / 해석 시 주의사항

한국갤럽 데일리 오피니언에서 일일 지표의 표본크기는 약 900여 명, 주간 지표의 표본크기는 약 1,200여 명입니다.

유효 표본크기 900명일 때 표본오차(95% 신뢰수준)는  $\pm 3.3\%$ 포인트, 1,200명일 때  $\pm 2.8\%$ 포인트입니다.

표본오차 이외에도 불완전한 표본추출틀, 응답 거절, 질문에 대한 혼동 등 조사 과정 중 발생하는 비표본오차가 존재할 수 있습니다.

표본오차는 이런 요인을 배제하고 비교적 완전한 표본추출틀에서 확률추출한 경우를 가정한 것이므로 해석에 주의를 요합니다.

**문의** 한국갤럽 02-3702-2100(대표)/2571/2621/2622 | [한국갤럽 홈페이지 Q&A](#)

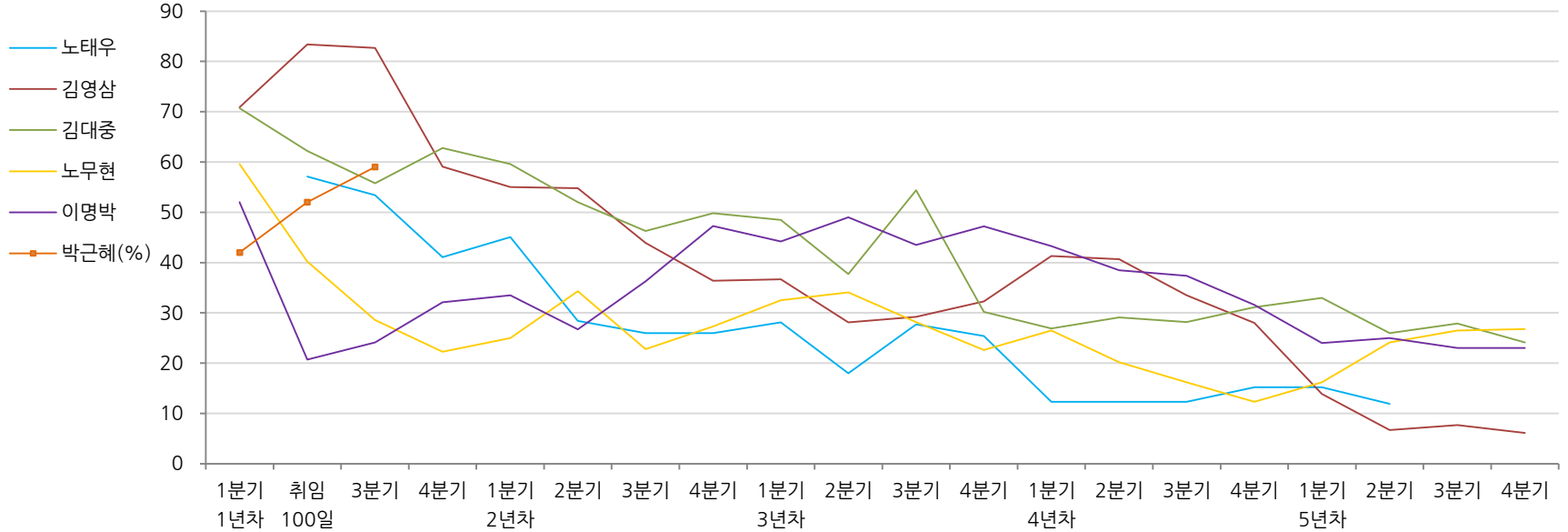
※ 2012년에는 매주 1,500명 이상 조사하고 그 다음 주 월요일 조사결과를 공개했으나, 2013년에는 매주 1,200명 이상 조사하고 그 주 금요일 조사결과를 공개합니다.

# 역대 대통령 직무 수행 평가 1988~2013

1988~2011년은 분기 내 여러 조사 결과의 중위수 기준, 2012년 이후는 데일리정치지표 조사 분기별 통합 결과, '잘하고 있다'→긍정, '잘못하고 있다'→부정 평가 비율

“귀하는 요즘 000 대통령이 대통령으로서의 직무를 잘 수행하고 있다고 보십니까, 혹은 잘못 수행하고 있다고 보십니까?  
(긍정/부정을 답하지 않은 경우) 굳이 말씀하신다면, ‘잘하고 있다’와 ‘잘못하고 있다’ 중 어느 쪽입니까?”

## ◎ 역대 대통령 직무 수행 긍정 평가



## ◎ 역대 대통령 직무 수행 평가(%)

역대 대통령	재임연차	1년차				2년차				3년차				4년차				5년차				
		분기	1분기	100일	3분기	4분기	1분기	2분기	3분기	4분기	1분기	2분기	3분기	4분기	1분기	2분기	3분기	4분기	1분기	2분기	3분기	4분기
13대 노태우 (1988~1993)	긍정	-	57	53	41	45	28	26	-	28	18	28	25	12	-	-	15	-	12	-	-	-
	부정	-	16	25	27	25	41	45	-	40	62	55	54	40	-	-	41	-	56	-	-	-
14대 김영삼 (1993~1998)	긍정	71	83	83	59	55	55	44	36	37	28	29	32	41	41	34	28	14	7	8	6	
	부정	7	4	6	18	24	21	25	33	34	41	45	39	33	37	40	47	65	74	78	74	
15대 김대중 (1998~2003)	긍정	71	62	56	63	60	52	46	50	49	38	54	30	27	29	28	31	33	26	28	24	
	부정	7	11	17	14	16	22	29	24	20	26	18	51	55	52	49	49	41	53	52	56	
16대 노무현 (2003~2008)	긍정	60	40	29	22	25	34	23	27	33	34	28	23	27	20	16	12	16	24	27	27	
	부정	19	41	53	62	57	46	60	57	55	53	61	67	63	70	74	79	78	66	64	62	
17대 이명박 (2008~2013)	긍정	52	21	24	32	34	27	36	47	44	49	44	47	43	39	37	32	24	25	23	23	
	부정	29	69	65	55	55	55	55	45	45	41	43	41	49	54	55	60	62	58	59	61	
18대 박근혜 (2013~2018)	긍정	42	53	59																		
	부정	23	20	25																		

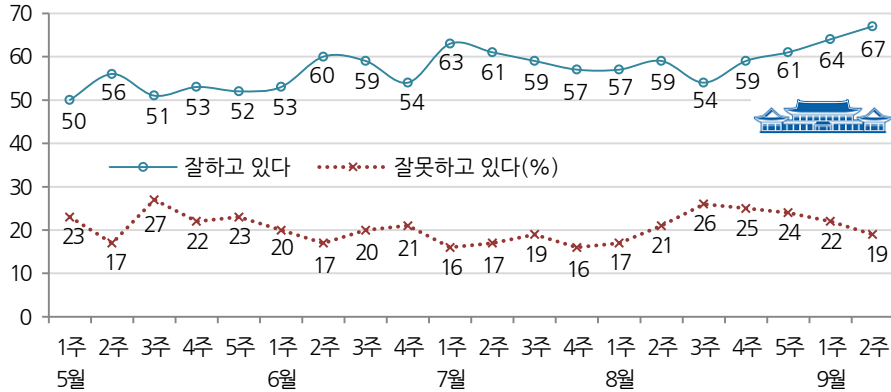
\* 재임 1년차 3분기는 취임 6개월 전후 조사 결과, 박근혜 대통령은 8월 4주 기준

# 대통령 직무 수행 평가, 정당 지지도 - 최근 20주 주간(Weekly) 지표 추이

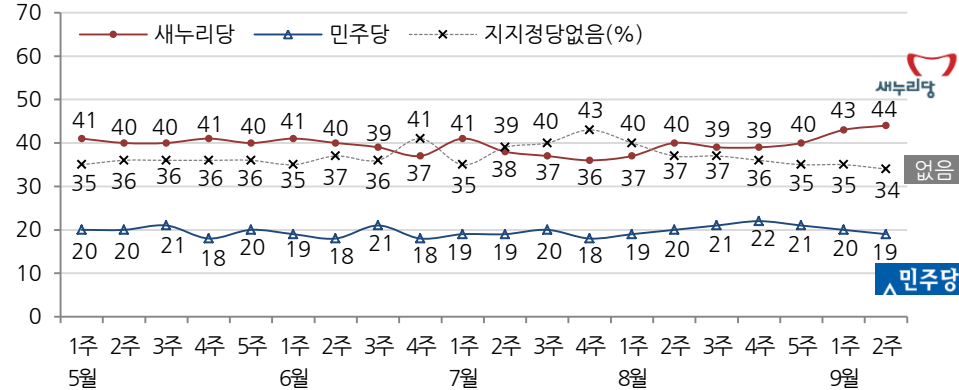
매주 월~목 통합 데이터 • 휴대전화 RDD 조사 • 매주 유효표본 약 1,200여 명 • 표본오차 ±2.8%포인트(95% 신뢰수준) • 최근 20주 평균 응답률 18%

- ◎ 귀하는 박근혜 대통령이 대통령으로서의 직무를 잘 수행하고 있다고 보십니까, 혹은 잘못 수행하고 있다고 보십니까?  
(긍정/부정을 답하지 않은 경우) 굳이 말씀하신다면, '잘하고 있다'와 '잘못하고 있다' 중 어느 쪽입니까?
- ◎ 현재 우리나라에는 새누리당, 민주당, 통합진보당, 정의당 등의 정당이 있습니다. 귀하는 어느 정당을 지지하십니까? ('모름/없음'인 경우) 그럼, 어느 정당에 조금이라도 더 호감이 가십니까?

◎ 대통령 직무 수행 평가



◎ 정당 지지도

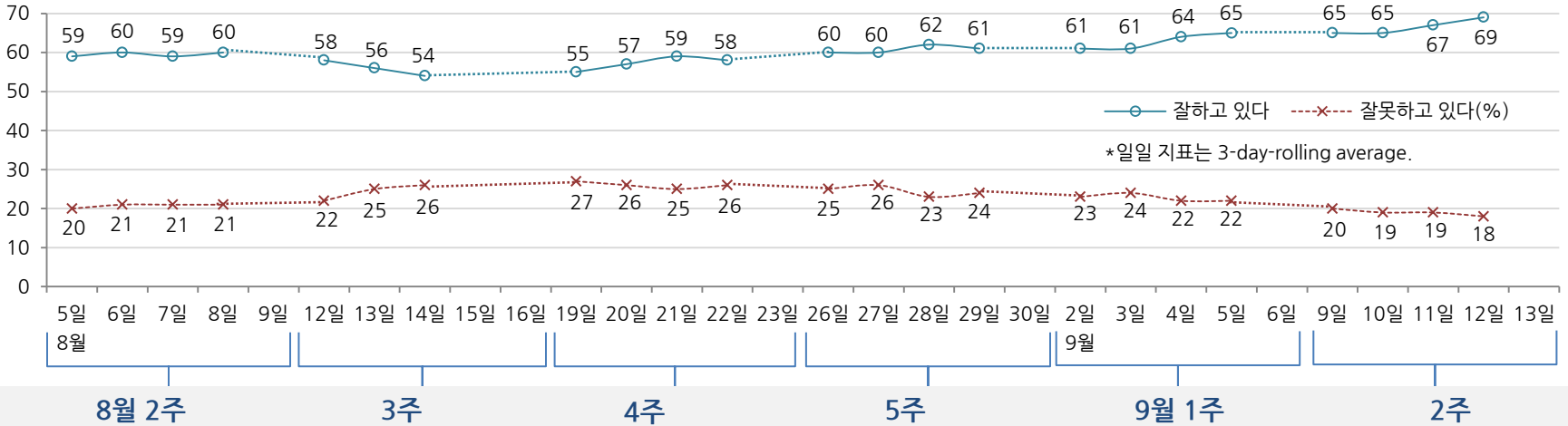


# 대통령 직무 수행 평가, 주요 정치 이슈 - 최근 6주 일일(Daily) 지표 추이

일일 지표는 3-day rolling average • 휴대전화 RDD 조사 • 일일 지표 기준 유효표본 약 900여 명 • 표본오차 ±3.3%포인트(95% 신뢰수준) • 최근 6주 평균 응답률 17%

◎ 귀하는 박근혜 대통령이 대통령으로서의 직무를 잘 수행하고 있다고 보십니까, 혹은 잘못 수행하고 있다고 보십니까?  
(공정/부정을 답하지 않은 경우) 굳이 말씀하신다면, '잘하고 있다'와 '잘못하고 있다' 중 어느 쪽입니까?

## ◎ 대통령 직무 수행 평가



3   김한길, 차에 영수회담 제안	12   박, 세계개편안 원점 재검토	18   북, 이산가족 상봉 수용	26   박, '지난 대선에서 국정원 도움 받지 않았다' 발언	30   이석기 해명 기자회견	7   박, 베트남 방문
5   청와대 참모진 개편	12   '내일' 최장집, 이사장직 사임	19   금강산 관광 회담 제안	5자 회담 거둬먹기	31   통합진보당 항의 집회	7   북한, 이석기 사건에 '용납 못할 도발' 비난
5   김기춘 비서실장 자격 논란	13   박, '김좌진함' 진수식 참석	19   한미 을지훈련 실시(~30)	27   민주, 양자 후 다자회담 제의	1   새누리, 민주당 책임론 제기	8   박, 한-베트남 경험 만찬
5   남재준 국정원장, 국조 출석	13   정부, 세계개편 수정안 발표	19   전두환 처남 이창석 구속	27   정부, 10.2 금강산회담 제의	1   민주, 상징색·로고 변경	9   한-베 정상회담/내년FTA
5   황우여, 3자회담 제안	13   고법, 대통령기록물 열람	20   북, 박 지하방커 회의 비난	27   아베, 정상회담 직접 제의	2   개성공단 재가동 시점 불합의	10   새누리, 이석기방지법 발의
6   박, 여야에 5자회담 제안	영장 발부	20   정부, 금강산회담 수정제의	27   정부, 대입 제도 개편안 발표	4   이석기 체포동의안 가결	10   전두환 추징금 완납 발표
6   민주-거부	14   국정원 국조 첫 청문회	20   일본, 한일 정상회담 제안	28   박, 대기업 회장단 오찬	4   박, 러시아로 출국	11   개성공단 16일 재가동 합의
6   국정원 국조 기한 연장 합의	원세훈-김용판, 증인 불출석	20   박, 내년 예산안 3원칙 제시	28   박, 일 정치인 역사외식 언급	4   노태우 추징금 완납	12   당정, 대체휴일제 확대 협의
7   정부, 경협보험금 지급 발표	특위, 동행명령장 발부 의결	20   박, 내년 예산안 3원칙 제시	28   국정원, 이석기 내란음모 혐의 수사, 의원실 압수수색	5   박, 한-이탈리아 정상회담	12   박, 3자회담 제안
7   북, 14일 7차 회담 제안	14   개성공단 7차 회담 타결	20   전월세 대책 당정협의	21   국정원 국조 3차 청문회 무산	5   박, G20 정상회의 참석	13   민주, 3자회담 수용
7   국정원 국조 증인 채택 합의	15   광복절	22   야-부정선거 발언에 여-대선불복 반발 대처	22   야-부정선거 발언에 여-대선불복 반발 대처	5   새누리, 이석기 제명 추진	* 국정원 내란음모 수사 계속
8   정부, 세계개편안 발표-논란	16   국정원 국조 1차 청문회	23   양건 감사원장 사의	29   박, 중견기업 회장단 오찬	5   이석기 구속 영장 발부	* 조선일보-채동욱 공방
8   14일 7차 남북회담 확정	원세훈-김용판 선서 거부	23   남북 이산가족 상봉 합의	29   국제청 쇄신안 발표	6   박, 한-러, 한-독 정상회담	* 역사 교과서 논란
* 국정원·NLL 관련 집회	16   정부, 북에 이산가족 상봉 실무접촉 제의	* 국정원 규탄 집회, 민주 장외투쟁 계속	29   이석기, 혐의 전면 부인	* 공기업 인사 관련 논란	* 민주 장외투쟁 계속
	* 국정원 규탄 집회, 민주 장외투쟁 계속		29   통합진보당, 전면투쟁 선언	* 민주 장외투쟁 계속	국정원 개혁 촉구
			* 민주 장외투쟁 계속		

# 대통령 직무 수행 평가 - 주간(Weekly) 지표 / 일일(Daily) 지표 / 상세 결과

◎ 귀하는 박근혜 대통령이 대통령으로서의 직무를 잘 수행하고 있다고 보십니까, 혹은 잘못 수행하고 있다고 보십니까?

(긍정/부정을 답하지 않은 경우) 굳이 말씀하신다면, '잘하고 있다'와 '잘못하고 있다' 중 어느 쪽입니까?

조사 시기		표본수 (명)	대통령 직무 수행 평가			
			잘하고 있다	잘못하고 있다	어느 쪽도 아니다	모름/ 응답거절
주간	05월 1주(30~02)	1,005	50%	23%	7%	21%
주간	05월 2주(06~09)	1,210	56%	17%	8%	19%
주간	05월 3주(13~15)	1,003	51%	27%	8%	14%
주간	05월 4주(20~23)	1,217	53%	22%	8%	17%
주간	05월 5주(27~30)	1,216	52%	23%	10%	15%
주간	06월 1주(03~05)	1,007	53%	20%	11%	16%
주간	06월 2주(10~13)	1,211	60%	17%	10%	14%
주간	06월 3주(17~20)	1,234	59%	20%	6%	15%
주간	06월 4주(24~27)	1,218	54%	21%	10%	15%
주간	07월 1주(01~04)	1,212	63%	16%	8%	13%
주간	07월 2주(08~11)	1,212	61%	17%	8%	15%
주간	07월 3주(15~18)	1,215	59%	19%	9%	13%
주간	07월 4주(22~25)	1,228	57%	16%	10%	17%
주간	08월 1주(29~01)	1,230	57%	17%	10%	15%
주간	08월 2주(05~08)	1,207	59%	21%	8%	11%
주간	08월 3주(12~14)	1,006	54%	26%	8%	13%
주간	08월 4주(19~22)	1,207	59%	25%	7%	9%
주간	08월 5주(26~29)	1,208	61%	24%	7%	8%
주간	09월 1주(02~05)	1,219	64%	22%	7%	7%
주간	09월 2주(09~12)	1,219	67%	19%	6%	9%
일일	09/02(월)	909	61%	23%	7%	9%
일일	09/03(화)	908	61%	24%	7%	8%
일일	09/04(수)	908	64%	22%	7%	7%
일일	09/05(목)	913	65%	22%	7%	7%
일일	09/06(금)					
일일	09/09(월)	915	65%	20%	7%	8%
일일	09/10(화)	915	65%	19%	7%	9%
일일	09/11(수)	905	67%	19%	6%	8%
일일	09/12(목)	916	69%	18%	5%	8%
일일	09/13(금)					

\*일일 지표는 3-day-rolling average,

2013년 9월 2주		표본수 (명)	대통령 직무 수행 평가				
			잘하고 있다	잘못하고 있다	어느 쪽도 아니다	모름/ 응답거절	
지역별	전체	1,219	67%	19%	6%	9%	
	서울	251	60%	26%	6%	7%	
	인천/경기	351	69%	19%	4%	8%	
	강원	37	-	-	-	-	
	대전/세종/충청	124	66%	12%	8%	15%	
	광주/전라	124	45%	26%	15%	15%	
	대구/경북	126	77%	12%	3%	7%	
	부산/울산/경남	193	78%	14%	3%	4%	
	제주	14	-	-	-	-	
	연령별	19-29세	218	55%	27%	5%	14%
30-39세		241	51%	33%	6%	11%	
40-49세		266	61%	22%	8%	8%	
50-59세		237	79%	8%	6%	7%	
60세 이상		257	86%	5%	5%	4%	
성별	남성	604	65%	22%	6%	7%	
	여성	615	69%	15%	6%	10%	
주요 지지정당별	새누리당	537	91%	3%	2%	4%	
	민주당	234	44%	37%	6%	13%	
	지지정당없음	418	50%	26%	11%	13%	
직업별	농/임/어업	41	-	-	-	-	
	자영업	159	67%	19%	4%	10%	
	블루칼라	160	70%	14%	8%	8%	
	화이트칼라	367	57%	28%	8%	7%	
	가정주부	307	77%	11%	4%	8%	
	학생	97	51%	28%	5%	16%	
	무직/기타	88	73%	9%	9%	9%	
	주관적 생활수준별	상/중상	144	71%	16%	5%	8%
		중	440	65%	20%	7%	8%
중하		361	63%	22%	7%	9%	
하		253	70%	16%	4%	10%	

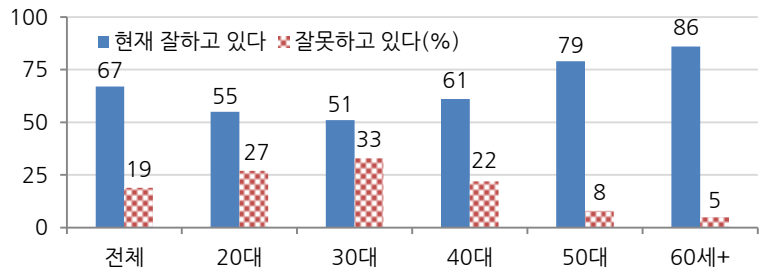
\* 50표본 미만은 수치를 제시하지 않음

# 대통령 직무 수행 평가 이유 - 2013년 9월 2주

- ◎ 귀하는 박근혜 대통령이 대통령으로서의 직무를 잘 수행하고 있다고 보십니까, 혹은 잘못 수행하고 있다고 보십니까?  
(긍정/부정을 답하지 않은 경우) 굳이 말씀하신다면, '잘하고 있다'와 '잘못하고 있다' 중 어느 쪽입니까?
- ◎ 어떤 점에서 잘하고/잘못하고 있다고 생각하시는지 한 가지만 구체적으로 말씀해 주십시오.(자유응답)

대통령 직무 수행 긍정 평가 이유(813명)		대통령 직무 수행 부정 평가 이유(227명)	
외교/국제 관계	18%	국정원 문제	15%
대북 정책	17%	국정 운영이 원활하지 않다	14%
주관, 소신 있음/여론에 끌려가지 않음	9%	국민소통 미흡/너무 비공개/투명하지 않다	8%
전두환 재산 압류	8%	공약 실천 미흡/공약에 대한 입장 바뀜	8%
열심히 한다/노력한다	7%	전반적으로 많이 부족하다	7%
복지 정책 확대(보육, 노인, 청년, 교육 등)	5%	경제 정책	7%
전반적으로 잘한다	4%	복지/서민 위한 정책 미흡	4%
안정적인 국정운영	3%	독선/독단적/자기 중심	4%
시끄럽지 않다/잡음 없다/신중하다	3%	인사 잘못함/검증되지 않은 인사 등용	3%
서민을 위한 노력/서민 정책 추진	3%	복지정책 남발	3%
부정부패 척결	2%	여야간 갈등/정치개혁 부족	2%
신뢰/믿음이 간다	2%	세계개편안/증세 문제	2%
추진력이 있다	2%	부동산 정책	2%
공약 실천/약속을 지킨다	2%	주관/소신 부족	2%
경제 정책/경제 현안 처리	1%	대북 정책	2%
이석기 내란음모 수사	1%	기타	3%
부동산 정책	1%	모름/응답거절	11%
국민 공감/소통을 위해 노력한다	1%		
도덕성/사심 없음/비리 없음	1%		
기타	1%		
모름/응답거절	9%		

◎ 대통령 직무 수행 평가 - 연령별 - 9월 2주(취임 29주차)



# 대통령 국정 우선 과제 - 2013년 9월 2주

◎ 귀하께서는 현 대통령이 우선적으로 해결해야 할 우리나라의 당면 과제가 무엇이라고 생각하십니까?  
무엇이든 좋으니 한 가지만 말씀해 주십시오.(자유응답)

대통령 국정 우선 과제 - 취임 16주차 한국갤럽 데일리 2013년 6월 2주(1,211명)		대통령 국정 우선 과제 - 취임 20주차 한국갤럽 데일리 2013년 7월 2주(1,212명)		대통령 국정 우선 과제 - 취임 25주차 한국갤럽 데일리 2013년 8월 3주(1,006명)		대통령 국정 우선 과제 - 취임 29주차 한국갤럽 데일리 2013년 9월 2주(1,219명)	
남북 관계 개선/북핵 문제 해결	16%	일자리창출/실업문제	17%	경기회복/경제활성화	13%	경기회복/경제활성화	14%
일자리창출/실업문제	16%	경기회복/경제활성화	14%	일자리창출/실업문제	11%	일자리창출/실업문제	11%
경기회복/경제활성화	14%	남북 관계 개선/북핵 해결	13%	서민을 위한 정책 추진	9%	물가 안정	8%
서민을 위한 정책 추진	9%	서민을 위한 정책 추진	9%	남북 관계 개선/북핵 해결	7%	부동산 안정	8%
물가 안정	7%	물가 안정	7%	물가 안정	7%	서민을 위한 정책 추진	7%
복지 정책 확대	6%	빈부격차/사회양극화 해소	6%	정치 안정, 개혁	6%	정치 안정, 개혁	5%
빈부격차/사회양극화 해소	4%	부동산 안정	4%	복지 정책 확대	5%	복지 정책 확대	5%
부정부패 척결	4%	복지 정책 확대	3%	서민 세금 감면(감세)	3%	빈부격차/사회양극화 해소	5%
부동산 안정	3%	국정원 문제(대선개입, 대화록 공개)	3%	빈부격차/사회양극화 해소	4%	남북 관계 개선/북핵 문제 해결	5%
공교육 정상화/교육문제	2%	부정부패 척결	3%	부동산 안정	4%	국정원 문제	3%
정치 안정, 개혁	2%	정치 안정, 개혁	2%	국정원 문제(대선개입, 대화록 공개)	3%	중복 세력 척결	3%
국민과의 소통 확대	1%	사회안정/질서확립	2%	부정부패 척결	2%	부정부패 척결	2%
사회안정/질서확립	1%	공교육 정상화/교육문제	1%	부자 세금 확대(증세)	2%	선별적 복지 실현	2%
경제 민주화	1%	국민과의 소통 확대	1%	공교육 정상화/교육문제	2%	공교육 정상화/교육문제	2%
서민 세금 감면(감세)	1%	서민 세금 감면(감세)	1%	경제 민주화	2%	국민과의 소통 확대	1%
대미 관계 개선 등 외교	1%	농어촌 문제	1%	국민과의 소통 확대	1%	서민 세금 감면(감세)	1%
농어촌 문제	1%	경제 민주화	1%	대학 등록금 인하	1%	사회안정/질서확립	1%
기타	5%	기타	3%	사회안정/질서확립	1%	경제 민주화	1%
모름/응답거절	5%	모름/응답거절	8%	외교 관계	1%	지역간 차이, 지역감정 해소	1%
				지역간 차이, 지역감정 해소	1%	부자 세금 확대(증세)	1%
				기타	4%	4대강 문제	1%
				모름/응답거절	12%	기타	2%
						모름/응답거절	10%



# 정당 지지도 - 최근 20주 주간(Weekly) 지표 / 최근 2주 일일(Daily) 지표 / 최근 1주 상세 결과

◎ 현재 우리나라에는 새누리당, 민주당, 통합진보당, 정의당 등의 정당이 있습니다. 귀하는 어느 정당을 지지하십니까?  
(‘모름/없음’인 경우) 그럼, 어느 정당에 조금이라도 더 호감이 가십니까?

조사 시기		표본수 (명)	정당 지지도					없음
			새누리당	민주당	통합 진보당	정의당	기타 정당	
주간	05월 1주(30~02)	1,005	41%	20%	2%	1%	1%	35%
주간	05월 2주(06~09)	1,210	40%	20%	1%	1%	1%	36%
주간	05월 3주(13~15)	1,003	40%	21%	2%	1%	0%	36%
주간	05월 4주(20~23)	1,217	41%	18%	3%	1%	1%	36%
주간	05월 5주(27~30)	1,216	40%	20%	2%	1%	1%	36%
주간	06월 1주(03~05)	1,007	41%	19%	3%	1%	0%	35%
주간	06월 2주(10~13)	1,211	40%	18%	2%	1%	0%	37%
주간	06월 3주(17~20)	1,234	39%	21%	2%	1%	1%	36%
주간	06월 4주(24~27)	1,218	37%	18%	2%	1%	1%	41%
주간	07월 1주(01~04)	1,212	41%	19%	2%	2%	1%	35%
주간	07월 2주(08~11)	1,212	38%	19%	2%	1%	1%	39%
주간	07월 3주(15~18)	1,215	37%	20%	2%	1%	1%	40%
주간	07월 4주(22~25)	1,228	36%	18%	2%	1%	1%	43%
주간	08월 1주(29~01)	1,230	37%	19%	2%	1%	1%	40%
주간	08월 2주(05~08)	1,207	40%	20%	1%	1%	0%	37%
주간	08월 3주(12~14)	1,006	39%	21%	2%	0%	0%	37%
주간	08월 4주(19~22)	1,207	39%	22%	3%	1%	0%	36%
주간	08월 5주(26~29)	1,208	40%	21%	2%	1%	1%	35%
주간	09월 1주(02~05)	1,219	43%	20%	1%	1%	0%	35%
주간	09월 2주(09~12)	1,219	44%	19%	2%	1%	0%	34%
일일	09/02(월)	909	41%	23%	1%	0%	0%	35%
일일	09/03(화)	908	43%	21%	1%	1%	0%	34%
일일	09/04(수)	908	43%	20%	1%	0%	0%	34%
일일	09/05(목)	913	45%	18%	1%	1%	0%	35%
일일	09/06(금)							
일일	09/09(월)	915	44%	18%	1%	1%	1%	36%
일일	09/10(화)	915	45%	18%	1%	1%	0%	34%
일일	09/11(수)	905	45%	19%	2%	1%	0%	34%
일일	09/12(목)	916	46%	18%	2%	1%	0%	34%
일일	09/13(금)							

\*일일 지표는 3-day-rolling average

2013년 9월 2주		표본수 (명)	정당 지지도					없음
			새누리당	민주당	통합 진보당	정의당	기타 정당	
전체		1,219	44%	19%	2%	1%	0%	34%
지역별	서울	251	43%	15%	2%	1%	0%	39%
	인천/경기	351	44%	22%	1%	0%	0%	32%
	강원	37	-	-	-	-	-	-
	대전/세종/충청	124	44%	20%	3%	1%	0%	32%
	광주/전라	124	17%	43%	3%	3%	0%	35%
	대구/경북	126	54%	11%	0%	1%	0%	34%
	부산/울산/경남	193	55%	12%	2%	0%	0%	31%
	제주	14	-	-	-	-	-	-
	연령별	19-29세	218	31%	21%	3%	1%	0%
30-39세		241	24%	28%	3%	0%	1%	45%
40-49세		266	41%	22%	1%	2%	0%	33%
50-59세		237	57%	13%	1%	0%	0%	29%
60세 이상		257	66%	12%	0%	0%	0%	22%
성별	남성	604	43%	19%	1%	1%	0%	35%
	여성	615	45%	19%	2%	0%	0%	34%
직업별	농/임/어업	41	-	-	-	-	-	-
	자영업	159	49%	17%	0%	2%	1%	31%
	블루칼라	160	49%	19%	3%	1%	0%	29%
	화이트칼라	367	31%	26%	2%	0%	0%	40%
	가정주부	307	54%	12%	1%	0%	0%	32%
	학생	97	33%	23%	2%	1%	0%	40%
	무직/기타	88	54%	16%	0%	0%	0%	30%
	주관적 생활수준별	상/중상	144	55%	12%	4%	0%	0%
중		440	46%	18%	1%	1%	0%	33%
중하		361	39%	23%	1%	0%	1%	36%
하	253	41%	20%	2%	1%	0%	36%	

\* 50표본 미만은 수치를 제시하지 않음

## 여당/야당 역할 수행 평가 - 2013년 9월 2주

◎ 귀하께서는 요즘 (새누리당이 여당으로서/ 민주당이 야당으로서) 할 일을 제대로 잘하고 있다고 보십니까, 혹은 잘못하고 있다고 보십니까?

(긍정/부정을 답하지 않은 경우) 굳이 말씀하신다면, '잘하고 있다'와 '잘못하고 있다' 중 어느 쪽입니까?

		표본수 (명)	새누리당의 여당 역할 수행 평가				
			잘하고 있다	잘못하고 있다	어느 쪽도 아니다	모름/ 응답거절	
2013년 6월 2주 전체		1,211	28%	43%	9%	20%	
2013년 7월 1주 전체		1,212	26%	51%	8%	15%	
2013년 8월 2주 전체		1,207	27%	54%	8%	12%	
2013년 9월 2주 전체		1,219	38%	46%	6%	9%	
지역별	서울	251	32%	54%	7%	7%	
	인천/경기	351	40%	43%	5%	12%	
	강원	37	-	-	-	-	
	대전/세종/충청	124	40%	44%	7%	10%	
	광주/전라	124	22%	59%	7%	12%	
	대구/경북	126	52%	38%	6%	5%	
	부산/울산/경남	193	44%	45%	7%	4%	
	제주	14	-	-	-	-	
연령별	19-29세	218	33%	55%	3%	9%	
	30-39세	241	25%	57%	7%	11%	
	40-49세	266	31%	54%	6%	8%	
	50-59세	237	44%	42%	8%	6%	
	60세 이상	257	58%	25%	8%	9%	
성별	남성	604	36%	52%	5%	7%	
	여성	615	41%	41%	7%	11%	
주요 지지정당별	새누리당	537	65%	24%	6%	5%	
	민주당	234	20%	70%	5%	6%	
	지지정당없음	418	17%	59%	9%	15%	
직업별	농/임/어업	41	-	-	-	-	
	자영업	159	35%	51%	8%	7%	
	블루칼라	160	42%	42%	7%	8%	
	화이트칼라	367	32%	59%	4%	6%	
	가정주부	307	45%	33%	10%	13%	
	학생	97	32%	55%	3%	10%	
	무직/기타	88	44%	41%	5%	9%	
	주관적 생활수준별	상/중상	144	41%	44%	5%	11%
		중	440	40%	49%	5%	6%
중하		361	33%	51%	8%	8%	
하		253	42%	40%	7%	12%	

\* 50표본 미만은 수치를 제시하지 않음.

		표본수 (명)	민주당의 야당 역할 수행 평가				
			잘하고 있다	잘못하고 있다	어느 쪽도 아니다	모름/ 응답거절	
2013년 6월 2주 전체		1,211	15%	61%	6%	18%	
2013년 7월 1주 전체		1,212	13%	69%	4%	14%	
2013년 8월 2주 전체		1,207	13%	72%	5%	10%	
2013년 9월 2주 전체		1,219	14%	72%	4%	10%	
지역별	서울	251	12%	76%	5%	7%	
	인천/경기	351	16%	69%	3%	12%	
	강원	37	-	-	-	-	
	대전/세종/충청	124	13%	70%	3%	13%	
	광주/전라	124	14%	71%	5%	10%	
	대구/경북	126	16%	74%	2%	8%	
	부산/울산/경남	193	13%	74%	4%	9%	
	제주	14	-	-	-	-	
연령별	19-29세	218	23%	64%	1%	13%	
	30-39세	241	18%	68%	3%	12%	
	40-49세	266	16%	72%	3%	9%	
	50-59세	237	6%	83%	4%	7%	
	60세 이상	257	10%	73%	7%	11%	
성별	남성	604	13%	78%	3%	6%	
	여성	615	16%	66%	4%	14%	
주요 지지정당별	새누리당	537	17%	73%	3%	7%	
	민주당	234	20%	71%	4%	5%	
	지지정당없음	418	8%	70%	5%	17%	
직업별	농/임/어업	41	-	-	-	-	
	자영업	159	13%	75%	5%	7%	
	블루칼라	160	16%	72%	3%	9%	
	화이트칼라	367	16%	75%	2%	7%	
	가정주부	307	13%	67%	6%	15%	
	학생	97	19%	68%	1%	12%	
	무직/기타	88	9%	76%	2%	14%	
	주관적 생활수준별	상/중상	144	15%	71%	4%	10%
		중	440	19%	70%	3%	9%
중하		361	9%	77%	4%	10%	
하		253	14%	71%	4%	11%	

\* 50표본 미만은 수치를 제시하지 않음.

# 주간 응답자 특성표

주요 분석 단위별 표본오차(95% 신뢰수준 기준)와 지역/성/지지정당/직업/생활수준과 연령 분포 구성입니다. 2012년 12월 행정안전부 주민등록 인구통계 기준 8개 권역/성/연령별 가중 처리 결과.

- ◎ 귀하는 어느 시도에 살고 계십니까? 주소지 기준으로 말씀해 주십시오. (저희가 전화번호를 무작위 추출해 지역을 알지 못합니다.)
- ◎ 실례지만, 귀하의 연세는 올해 어떻게 되십니까?
- ◎ 귀하의 직업은 무엇입니까?
- ◎ 우리 국민들의 생활수준을 상, 중상, 중, 중하, 하의 다섯 단계로 나눈다면 귀댁의 생활수준은 어디에 속한다고 생각하십니까?

2013년 9월 2주		표본수 (명)	표본오차	전체 구성비	
<b>전체</b>		<b>1,219</b>	<b>±2.8%P</b>	<b>100%</b>	
<b>지역별</b>	서울	251	±6.2%P	21%	
	인천/경기	351	±5.2%P	29%	
	강원	37	±16.1%P	3%	
	대전/세종/충청	124	±8.8%P	10%	
	광주/전라	124	±8.8%P	10%	
	대구/경북	126	±8.7%P	10%	
	부산/울산/경남	193	±7.1%P	16%	
	제주	14	±26.2%P	1%	
	<b>연령별</b>	19-29세	218	±6.6%P	18%
30-39세		241	±6.3%P	20%	
40-49세		266	±6.0%P	22%	
50-59세		237	±6.4%P	19%	
60세 이상		257	±6.1%P	21%	
<b>성별</b>	남성	604	±4.0%P	50%	
	여성	615	±4.0%P	50%	
<b>주요 지지 정당별</b>	새누리당	537	±4.2%P	44%	
	민주당	234	±6.4%P	19%	
	지지정당없음	418	±4.8%P	34%	
<b>직업별</b>	농/임/어업	41	±15.3%P	3%	
	자영업	159	±7.8%P	13%	
	블루칼라	160	±7.7%P	13%	
	화이트칼라	367	±5.1%P	30%	
	가정주부	307	±5.6%P	25%	
	학생	97	±10.0%P	8%	
	무직/기타	88	±10.4%P	7%	
	<b>주관적 생활수준</b>	상/중상	144	±8.2%P	12%
		중	440	±4.7%P	36%
중하		361	±5.2%P	30%	
하		253	±6.2%P	21%	
응답거절	22	±20.9%P	2%		

\* 표본오차는 95% 신뢰수준 기준

2013년 9월 2주		표본수 (명)	연령 분포					
			19~29세	30대	40대	50대	60세+	
<b>전체</b>		<b>1,219</b>	<b>18%</b>	<b>20%</b>	<b>22%</b>	<b>19%</b>	<b>21%</b>	
<b>지역별</b>	서울	251	19%	21%	21%	19%	20%	
	인천/경기	351	18%	22%	24%	19%	17%	
	강원	37	-	-	-	-	-	
	대전/세종/충청	124	18%	20%	21%	19%	23%	
	광주/전라	124	17%	18%	21%	19%	26%	
	대구/경북	126	17%	18%	21%	20%	24%	
	부산/울산/경남	193	17%	19%	21%	21%	22%	
	제주	14	-	-	-	-	-	
	<b>성별</b>	남성	604	19%	20%	22%	20%	18%
여성		615	17%	19%	21%	19%	24%	
<b>주요 지지 정당별</b>	새누리당	537	12%	11%	20%	25%	32%	
	민주당	234	20%	28%	25%	13%	13%	
	지지정당없음	418	23%	26%	21%	17%	13%	
<b>직업별</b>	농/임/어업	41	-	-	-	-	-	
	자영업	159	4%	12%	35%	38%	12%	
	블루칼라	160	14%	22%	22%	26%	16%	
	화이트칼라	367	21%	35%	28%	12%	3%	
	가정주부	307	1%	17%	21%	22%	39%	
	학생	97	96%	3%	0%	1%	0%	
	무직/기타	88	15%	6%	8%	13%	58%	
	<b>주관적 생활수준</b>	상/중상	144	26%	23%	23%	17%	10%
		중	440	23%	23%	22%	17%	15%
중하		361	19%	21%	22%	21%	17%	
하		253	4%	12%	22%	22%	40%	
응답거절	24	-	-	-	-	-		

\* 50표본 미만은 수치를 제시하지 않음

# 한국갤럽 데일리 오피니언

한국갤럽은 1974년 6월 박무익 회장이 설립한 한국 최초의 법인 형태 조사 전문 회사입니다.

1980년대부터 대통령 직무 수행 평가와 정당 지지도 조사 결과를 발표해 왔으며, 우리 국민의 기이(奇異)가 이름을 알고 있는 조사회사입니다.

한국갤럽은 2012년부터 조사의 중립성, 지속성, 대표성을 확보한 '한국갤럽 데일리 오피니언'을 제공합니다.

관심 있는 분이든 누구나, 무료로, 매주 월요일, 한국갤럽 홈페이지 [www.gallup.co.kr](http://www.gallup.co.kr) 에서 새로운 결과를 만나실 수 있습니다.

- 중립성: 정치권, 이해 관계자, 특정 언론의 의뢰가 아닌, 한국갤럽이 자체 기획, 운영, 공개합니다.
- 지속성: 특정 이벤트, 특정 시기, 단 하루의 조사 표본 영향력을 최소화하기 위해 연중 지속적으로 주 5일 추적 조사합니다.
- 대표성: 전국 유권자 모집단의 특성을 최대한 반영하기 위해 무선 RDD 표본 프레임을 이용합니다.

무작위로 생성한 휴대전화 번호를 이용해 한국갤럽 조사원이 전화를 걸어 매일 300명, 매주 1,200명 이상 유효표본을 확보합니다.

매일 수집한 데이터는 지역, 성, 연령 특성에 따라 다음 방법으로 사후 가중처리합니다.

- 하루 데이터는 전국 8천여, 성/연령대 특성 비율로 림(Rim) 가중
- 일일(Daily) 지표는 당일과 직전 이틀 데이터를 3일 이동 평균(3-day-rolling average)
- 주간(weekly) 지표는 월~금 데이터를 통합해 전국 8천여, 성/연령대 특성 비율로 셀(cell) 가중

한국갤럽 조사에 관심 가져주셔서 고맙습니다.

한국갤럽 데일리 오피니언은 한국갤럽의 자산이므로 상업적 용도의 재판매를 금지합니다. 인용하실 때에는 반드시 출처를 밝혀주십시오.

문의: 한국갤럽 02-3702-2100(대포)/2571/2621/2622 또는 한국갤럽 홈페이지 Q&A