

한국갤럽 ^{데일리} 오피니언

GALLUP KOREA POLITICAL INDEX

정치 - 경제 - 사회 - 생활 - 문화
매주 새로운 Opinion Index를 제공합니다.

제86호 • 2013년 10월 1주

역대 대통령 직무 수행 평가 1988~2013 • 대통령 직무 수행 평가/이유 • 정당 지지도 • 기초연금안에 대한 의견

최근 20주 주간(Weekly) 지표 추이 - 최근 6주 일일(Daily) 지표 추이 - 지역/연령/성/지지정당/직업/생활수준별 지표 - 응답자 특성표

2013년 9월 30일~10월 2일 • 휴대전화 RDD 조사 • 유효표본 전국 성인 1,021명 • 표본오차 ± 3.1%포인트(95% 신뢰수준) • 응답률 18%(총 통화 5,704명 중 1,021명 응답 완료)

◎ 한국갤럽 데일리 오피니언 조사 방법 안내

한국갤럽 데일리 오피니언은 응답률 제고를 위해 조사원이 직접 묻고 응답 받는 인터뷰 방식으로 진행합니다. 또한 전국 유권자 대표성을 최대한 확보하기 위해 휴대전화 RDD를 기본 표본 프레임으로 합니다. 단, 휴대전화만으로는 접근하기 어려운 여성, 고연령대 등을 보완하기 위해 일부 집전화 RDD 조사를 병행하며 반영 비율은 평균 15% 내외입니다.

◎ 한국갤럽 유무선 RDD 혼합조사설계, 선거여론조사 관련 연구논문

한국갤럽은 2010년 이후 유선전화(일반 집전화)와 무선전화(휴대전화) RDD 조사 과정과 결과를 수차례 비교 연구해 왔고, 2011년 서울시장 보궐선거 예측조사에 유무선 RDD 혼합조사설계를 적용해 2012년 2월 응용통계연구 25권 1호에 연구논문으로 게재한 바 있습니다.

선거여론조사와 전화조사 방법론에 관심 있는 분은 아래 논문을 참고해주시고,

(아래 링크는 모바일기기에서는 열리지 않습니다. PC 또는 한국갤럽 홈페이지를 찾아주시고.)

→ [유무선 RDD를 결합한 혼합조사설계: 2011 서울시장 보궐선거 예측조사 사례 연구](#)

→ [선거시기 여론조사 정확성 제고 방안\(언론중재 2012 여름호 특집논문\)](#)

39th

Top of Mind Brand since 1974





한국갤럽 박무익 회장/설립자

한국갤럽 데일리 오피니언 독자 여러분, 안녕하십니까?

1974년 문을 연 저희 연구소가 우리 국민의 기쁨이 이름이 아는 조사회사로 성장한 것은 저희 조사에 협조해주신 우리 국민들 덕분입니다.

저희는 그에 보답하는 마음으로 2012년부터 자체 기획, 운영하는 정치 지표를 누구나 이용하실 수 있도록 매주 제공해 왔습니다.

2013년에는 정치뿐 아니라 사회, 경제, 생활, 문화 등 다양한 분야의 의견을 수렴하는 대한민국 대표 오피니언 인덱스로

한 단계 더 흥미로운 자료를 제공해 드리고자 합니다.

여론조사의 홍수 속에 '정확한 자' 하나를 제공하고자 시작한 저희 노력이 여론의 흐름을 읽으시는 데에 도움 되시기를 바랍니다.

저희 한국갤럽에 몸 담고 있는 한 사람, 한 사람은 공정하고 신뢰 받는 여론조사 기관으로서 사명을 다하기 위해 계속 노력하겠습니다.

2013년 1월

한국갤럽조사연구소를 대표하여 박 무 익

한국갤럽조사연구소

한국갤럽은 1974년 6월 박무익 회장이 설립한 한국 최초의 법인 형태 조사 전문 회사입니다.

1980년대부터 대통령 직무 수행 평가와 정당 지지도 조사 결과를 발표해 왔으며, 우리 국민 71%가 이름을 알고 있는 조사회사입니다.

한국갤럽 데일리 오피니언의 특징

2012년 1월부터 평일 오전 10시~오후 6시까지 휴대전화 RDD 조사를 연중 실시해 그 결과를 매주 금요일 공개합니다.

조사의 중립성, 지속성, 대표성을 확보한 한국갤럽 데일리 오피니언은 필요하신 분 누구나 무료로 열람하실 수 있습니다.

- **중립성**: 정치권, 이해 관계자, 특정 언론의 의뢰가 아닌, **한국갤럽이 자체 기획, 운영, 공개**합니다.

- **지속성**: 특정 이벤트, 특정 시기, 단 하루의 조사 표본 영향력을 최소화하기 위해 **연중 지속적으로 조사**합니다.

- **대표성**: 전국 유권자 모집단의 특성을 최대한 반영하기 위해 **휴대전화 RDD 표본 프레임**을 이용합니다.

조사 방법 / 지표 산출 방법

한국갤럽 조사원이 무작위로 생성된 휴대전화 번호로 전화를 걸어 매일 300명 이상, 매주 1,200명 이상 유효표본을 확보합니다.

매일 수집한 데이터는 지역, 성, 연령 특성에 따라 다음 방법으로 사후 가중처리합니다.

- 하루 데이터는 전국 8권역, 성/연령대 특성 비율로 림(Rim) 가중

- 일일(Daily) 지표는 당일과 직전 이틀 데이터를 3일 이동 평균(3-day-rolling average)

- 주간(Weekly) 지표는 월~금 데이터를 통합해 전국 8권역, 성/연령대 특성 비율로 셀(Cell) 가중

표본오차 / 해석 시 주의사항

한국갤럽 데일리 오피니언에서 일일 지표의 표본크기는 약 900여 명, 주간 지표의 표본크기는 약 1,200여 명입니다.

유효 표본크기 900명일 때 표본오차(95% 신뢰수준)는 $\pm 3.3\%$ 포인트, 1,200명일 때 $\pm 2.8\%$ 포인트입니다.

표본오차 이외에도 불완전한 표본추출들, 응답 거절, 질문에 대한 혼동 등 조사 과정 중 발생하는 비표본오차가 존재할 수 있습니다.

표본오차는 이런 요인을 배제하고 비교적 완전한 표본추출들에서 확률추출한 경우를 가정한 것이므로 해석에 주의를 요합니다.

문의 한국갤럽 02-3702-2100(대표)/2571/2621/2622 | [한국갤럽 홈페이지 Q&A](#)

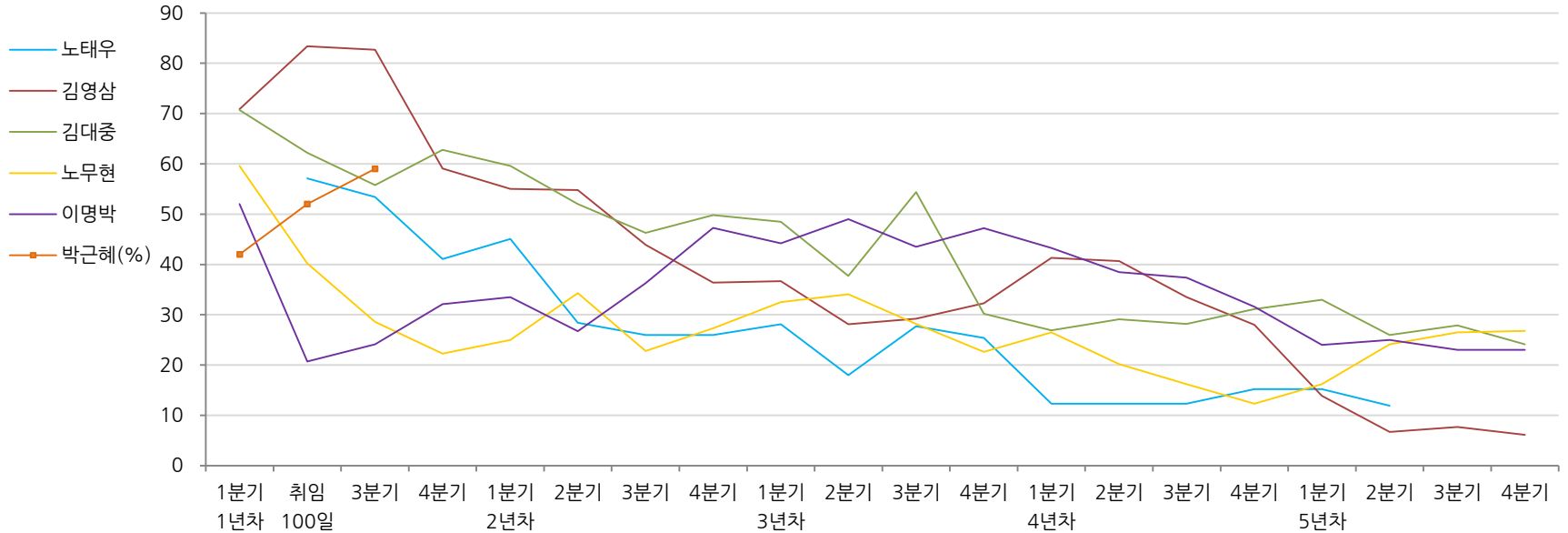
※ 2012년에는 매주 1,500명 이상 조사하고 그 다음 주 월요일 조사결과를 공개했으나, 2013년에는 매주 1,200명 이상 조사하고 그 주 금요일 조사결과를 공개합니다.

역대 대통령 직무 수행 평가 1988~2013

1988~2011년은 분기 내 여러 조사 결과의 중위수 기준, 2012년 이후는 데일리정치지표 조사 분기별 통합 결과, '잘하고 있다'→긍정, '잘못하고 있다'→부정 평가 비율

“귀하는 요즘 000 대통령이 대통령으로서의 직무를 잘 수행하고 있다고 보십니까, 혹은 잘못 수행하고 있다고 보십니까?
(긍정/부정을 답하지 않은 경우) 굳이 말씀하신다면, ‘잘하고 있다’와 ‘잘못하고 있다’ 중 어느 쪽입니까?”

◎ 역대 대통령 직무 수행 긍정 평가



◎ 역대 대통령 직무 수행 평가(%)

역대 대통령	재임연차 분기	1년차				2년차				3년차				4년차				5년차			
		1분기	100일	3분기	4분기	1분기	2분기	3분기	4분기	1분기	2분기	3분기	4분기	1분기	2분기	3분기	4분기	1분기	2분기	3분기	4분기
13대 노태우 (1988~1993)	긍정	-	57	53	41	45	28	26	-	28	18	28	25	12	-	-	15	-	12	-	-
	부정	-	16	25	27	25	41	45	-	40	62	55	54	40	-	-	41	-	56	-	-
14대 김영삼 (1993~1998)	긍정	71	83	83	59	55	55	44	36	37	28	29	32	41	41	34	28	14	7	8	6
	부정	7	4	6	18	24	21	25	33	34	41	45	39	33	37	40	47	65	74	78	74
15대 김대중 (1998~2003)	긍정	71	62	56	63	60	52	46	50	49	38	54	30	27	29	28	31	33	26	28	24
	부정	7	11	17	14	16	22	29	24	20	26	18	51	55	52	49	49	41	53	52	56
16대 노무현 (2003~2008)	긍정	60	40	29	22	25	34	23	27	33	34	28	23	27	20	16	12	16	24	27	27
	부정	19	41	53	62	57	46	60	57	55	53	61	67	63	70	74	79	78	66	64	62
17대 이명박 (2008~2013)	긍정	52	21	24	32	34	27	36	47	44	49	44	47	43	39	37	32	24	25	23	23
	부정	29	69	65	55	55	55	55	45	45	41	43	41	49	54	55	60	62	58	59	61
18대 박근혜 (2013~2018)	긍정	42	53	59																	
	부정	23	20	25																	

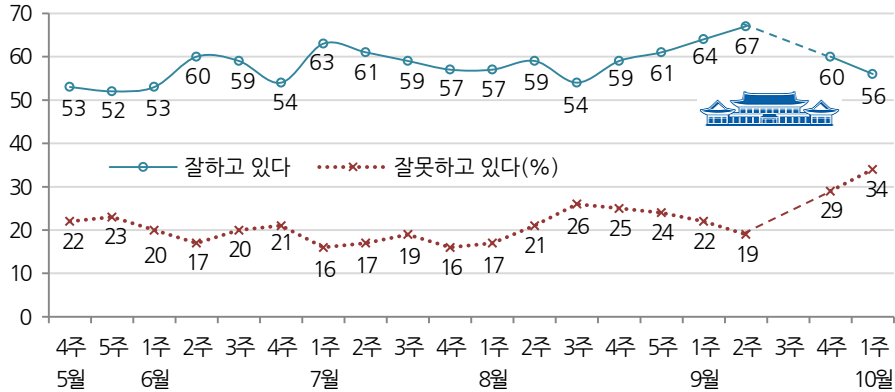
* 재임 1년차 3분기는 취임 6개월 전후 조사 결과, 박근혜 대통령은 8월 4주 기준

대통령 직무 수행 평가, 정당 지지도 - 최근 20주 주간(Weekly) 지표 추이

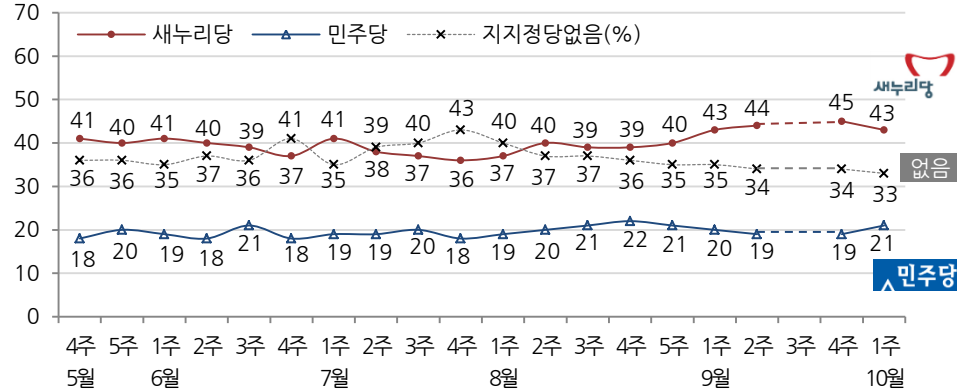
매주 월~목 통합 데이터 • 휴대전화 RDD 조사 • 매주 유효표본 약 1,200여 명 • 표본오차 ±2.8%포인트(95% 신뢰수준) • 최근 20주 평균 응답률 18%

- ◎ 귀하는 박근혜 대통령이 대통령으로서의 직무를 잘 수행하고 있다고 보십니까, 혹은 잘못 수행하고 있다고 보십니까?
(긍정/부정을 답하지 않은 경우) 굳이 말씀하신다면, '잘하고 있다'와 '잘못하고 있다' 중 어느 쪽입니까?
- ◎ 현재 우리나라에는 새누리당, 민주당, 통합진보당, 정의당 등의 정당이 있습니다. 귀하는 어느 정당을 지지하십니까? ('모름/없음'인 경우) 그럼, 어느 정당에 조금이라도 더 호감이 가십니까?

◎ 대통령 직무 수행 평가



◎ 정당 지지도

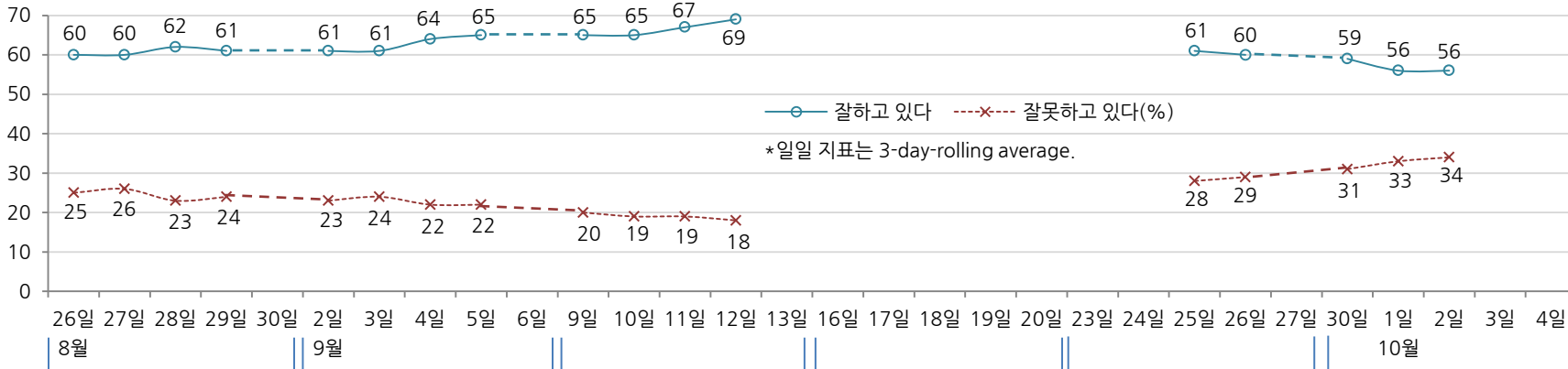


대통령 직무 수행 평가, 주요 정치 이슈 - 최근 6주 일일(Daily) 지표 추이

일일 지표는 3-day rolling average • 휴대전화 RDD 조사 • 일일 지표 기준 유효표본 약 900여 명 • 표본오차 ±3.3%포인트(95% 신뢰수준) • 최근 6주 평균 응답률 17%

◎ 귀하는 박근혜 대통령이 대통령으로서의 직무를 잘 수행하고 있다고 보십니까, 혹은 잘못 수행하고 있다고 보십니까?
(공정/부정을 답하지 않은 경우) 굳이 말씀하신다면, '잘하고 있다'와 '잘못하고 있다' 중 어느 쪽입니까?

◎ 대통령 직무 수행 평가



8월 5주	9월 1주	2주	3주	4주	10월 1주
26 朴, '지난 대선에서 국정원 도움 받지 않았다' 발언 5자 회담 거둬들임 27 민중, 양자 후 다자회담 제의 27 정부, 10.2 금강산회담 제의 27 아베, 정상회담 직접 제의 27 정부, 대입 제도 개편안 발표 28 朴, 대기업 회장단 오찬 28 朴, 일 정치인 역사시식 언급 28 국정원, 이석기 내란음모 혐의 수사, 의원실 압수수색 28 정부, 전월세 대책 발표 29 朴, 중견기업 회장단 오찬 29 국세청 쇄신안 발표 29 이석기, 혐의 전면 부인 * 통합진보당, 전면투쟁 선언 * 민주 장외투쟁 계속	30 이석기 해명 기자회견 비밀회의 녹취록 일부 공개 31 통합진보당 항의 집회 1 새누리, 민주당 책임론 제기 1 민중, 상징색·로고 변경 2 개성공단 재가동 시점 불합의 4 이석기 체포동의안 가결 4 朴, 러시아로 출국 4 노태우 추징금 완납 5 朴, 한-이탈리아 정상회담 G20 정상회의 참석 5 새누리, 이석기 제명 추진 5 이석기 구속 영장 발부 6 朴, 한-러, 한-독 정상회담 * 공기업 인사 관련 논란 * 민주 장외투쟁 계속 국정원 개혁 촉구	7 朴, 베트남 방문 7 북한, 이석기 사건에 '용납 못할 도발' 비난 8 朴, 한-베트남 경험 만찬 9 한-베 정상회담/내년FTA 10 새누리, 이석기방지법 발의 10 전두환 추징금 완납 발표 11 개성공단 16일 재가동 합의 12 당정, 대체휴일제 확대 협의 12 朴, 3자회담 제안 13 민중, 3자회담 수용 13 채동욱 검찰총장 사의 표명 * 국정원 내란음모 수사 계속 * 조선일보-채동욱 공방 * 역사 교과서 논란 * 민주 장외투쟁 계속 국정원 개혁 촉구	16 3자회담, 합의 결렬 16 개성공단 재가동 16 법무, 채동욱 검찰 착수 17 북, 조건없는 6자회담 재개 촉구 20 이산가족 선발대 방북 21 북, 이산가족 상봉 행사 연기 선언 18- 20 추석 연휴 * 민주 장외투쟁 계속 국정원 개혁 촉구	24 차세대 전투기 사업 원점 재검토 25 군 수뇌부 인사, 첫 해군 출신 함참의장 25 보건복지부, 기초연금 최종안 확정 26 내란음모 중간수사결과 26 朴, 국무회의에서 기초연금 후퇴 입장 표명 28 채동욱 검찰총장 사표 수리 * 복지공약 후퇴 공방 가열 * 국회선진화법 개정 논란 * 민주 장외투쟁 계속 전국 순회투쟁 돌입 국정원 개혁 촉구	30 진영 장관 사표 수리, 개각설 일출 30 경기국회 정상화 1 국군의날 시가행진 2 한미 전작권 재연기 논의 합의 2 검찰, 남북정상회담 대화록 미이관 발표 2 밀양송전탑 공사 재개, 충돌 발생 * 조선일보-채동욱 공방 * 복지공약 후퇴 논란 * 4대강사업 논란 * 민주 장외투쟁 계속

대통령 직무 수행 평가 - 주간(Weekly) 지표 / 일일(Daily) 지표 / 상세 결과

◎ 귀하는 박근혜 대통령이 대통령으로서의 직무를 잘 수행하고 있다고 보십니까, 혹은 잘못 수행하고 있다고 보십니까?

(긍정/부정을 답하지 않은 경우) 굳이 말씀하신다면, '잘하고 있다'와 '잘못하고 있다' 중 어느 쪽입니까?

조사 시기		표본수 (명)	대통령 직무 수행 평가			
			잘하고 있다	잘못하고 있다	어느 쪽도 아니다	모름/ 응답거절
주간	05월 4주(20~23)	1,217	53%	22%	8%	17%
주간	05월 5주(27~30)	1,216	52%	23%	10%	15%
주간	06월 1주(03~05)	1,007	53%	20%	11%	16%
주간	06월 2주(10~13)	1,211	60%	17%	10%	14%
주간	06월 3주(17~20)	1,234	59%	20%	6%	15%
주간	06월 4주(24~27)	1,218	54%	21%	10%	15%
주간	07월 1주(01~04)	1,212	63%	16%	8%	13%
주간	07월 2주(08~11)	1,212	61%	17%	8%	15%
주간	07월 3주(15~18)	1,215	59%	19%	9%	13%
주간	07월 4주(22~25)	1,228	57%	16%	10%	17%
주간	08월 1주(29~01)	1,230	57%	17%	10%	15%
주간	08월 2주(05~08)	1,207	59%	21%	8%	11%
주간	08월 3주(12~14)	1,006	54%	26%	8%	13%
주간	08월 4주(19~22)	1,207	59%	25%	7%	9%
주간	08월 5주(26~29)	1,208	61%	24%	7%	8%
주간	09월 1주(02~05)	1,219	64%	22%	7%	7%
주간	09월 2주(09~12)	1,219	67%	19%	6%	9%
주간	09월 3주(18~20)	추석연휴				
주간	09월 4주(23~26)	1,208	60%	29%	4%	7%
주간	10월 1주(30~02)	1,021	56%	34%	4%	6%
일일	09/23(월)					
일일	09/24(화)					
일일	09/25(수)	908	61%	28%	4%	6%
일일	09/26(목)	907	60%	29%	4%	6%
일일	09/27(금)					
일일	09/30(월)	952	59%	31%	4%	6%
일일	10/01(화)	987	56%	33%	4%	7%
일일	10/02(수)	1,021	56%	34%	4%	6%
일일	10/03(목)	개천절				
일일	10/04(금)					

*일일 지표는 3-day-rolling average,

2013년 10월 1주		표본수 (명)	대통령 직무 수행 평가			
			잘하고 있다	잘못하고 있다	어느 쪽도 아니다	모름/ 응답거절
전체		1,021	56%	34%	4%	6%
지역별	서울	210	52%	39%	6%	3%
	인천/경기	294	55%	33%	5%	7%
	강원	31	-	-	-	-
	대전/세종/충청	104	53%	38%	2%	7%
	광주/전라	104	36%	54%	2%	8%
	대구/경북	105	66%	22%	2%	9%
	부산/울산/경남	161	65%	26%	4%	5%
	제주	11	-	-	-	-
	연령별	19-29세	182	44%	48%	3%
30-39세		204	40%	46%	4%	9%
40-49세		222	46%	41%	9%	5%
50-59세		198	68%	25%	2%	5%
60세 이상		215	78%	15%	2%	5%
성별	남성	506	54%	37%	4%	5%
	여성	515	57%	32%	4%	7%
주요 지지정당별	새누리당	442	84%	10%	4%	3%
	민주당	217	28%	61%	6%	5%
	지지정당없음	337	39%	47%	4%	10%
직업별	농/임/어업	28	-	-	-	-
	자영업	164	67%	22%	4%	7%
	블루칼라	122	57%	34%	3%	6%
	화이트칼라	303	40%	50%	6%	3%
	가정주부	230	66%	21%	3%	10%
	학생	100	44%	51%	0%	5%
	무직/기타	74	67%	24%	4%	5%
	주관적 생활수준별	상/중상	120	58%	35%	2%
중		422	51%	39%	5%	5%
중하		273	54%	37%	6%	3%
하		193	64%	22%	2%	12%

* 50표본 미만은 수치를 제시하지 않음

대통령 직무 수행 평가 이유 - 2013년 10월 1주

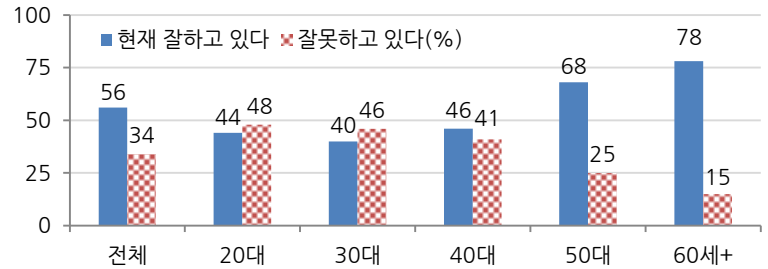
◎ 귀하는 박근혜 대통령이 대통령으로서의 직무를 잘 수행하고 있다고 보십니까, 혹은 잘못 수행하고 있다고 보십니까?

(긍정/부정을 답하지 않은 경우) 굳이 말씀하신다면, '잘하고 있다'와 '잘못하고 있다' 중 어느 쪽입니까?

◎ 어떤 점에서 잘하고/잘못하고 있다고 생각하시는지 한 가지만 구체적으로 말씀해 주십시오.(자유응답)

대통령 직무 수행 긍정 평가 이유 2013년 10월 1주 (568명)		대통령 직무 수행 부정 평가 이유 2013년 10월 1주 (351명)	
대북/안보 정책	17%	공약 실천 미흡/공약에 대한 입장 바뀜	36%
주관, 소신 있음/여론에 끌려가지 않음	16%	국민소통 미흡/너무 비공개/투명하지 않다	10%
열심히 한다/노력한다	12%	인사 잘못함/검증되지 않은 인사 등용	10%
외교/국제 관계	9%	복지/서민 위한 정책 미흡	7%
복지 정책 확대(보육, 노인, 청년, 교육 등)	6%	독선/독단적/자기 중심	6%
전반적으로 잘한다	6%	국정 운영이 원활하지 않다	5%
안정적인 국정운영	4%	국정원 문제(대선개입, 대화록 공개)	4%
추진력이 있다	3%	복지정책 남발	4%
공약 실천/약속을 지킨다	3%	경제 정책	3%
서민을 위한 노력/서민 정책 추진	2%	전반적으로 많이 부족하다	2%
신뢰/믿음이 간다	2%	세계개편안/증세 문제	2%
전두환 재산 압류	2%	여야간 갈등/정치개혁 부족	2%
시끄럽지 않다/잡음 없다/신중하다	2%	주관/소신 부족	2%
경제 정책/경제 현안 처리	2%	채동욱 검찰총장 사퇴	2%
기초연금 축소	2%	대북 정책	1%
부정부패 척결	1%	기타	1%
국민 공감/소통을 위해 노력한다	1%	모름/응답거절	4%
어려운 상황에 잘 대처/위기극복	1%		
기타	1%		
모름/응답거절	9%		

◎ 대통령 직무 수행 평가 - 연령별 - 10월 1주(취임 32주차)



정당 지지도 - 최근 20주 주간(Weekly) 지표 / 최근 2주 일일(Daily) 지표 / 최근 1주 상세 결과

◎ 현재 우리나라에는 새누리당, 민주당, 통합진보당, 정의당 등의 정당이 있습니다. 귀하는 어느 정당을 지지하십니까?
(‘모름/없음’인 경우) 그럼, 어느 정당에 조금이라도 더 호감이 가십니까?

조사 시기		표본수 (명)	정당 지지도					없음
			새누리당	민주당	통합 진보당	정의당	기타 정당	
주간	05월 4주(20~23)	1,217	41%	18%	3%	1%	1%	36%
주간	05월 5주(27~30)	1,216	40%	20%	2%	1%	1%	36%
주간	06월 1주(03~05)	1,007	41%	19%	3%	1%	0%	35%
주간	06월 2주(10~13)	1,211	40%	18%	2%	1%	0%	37%
주간	06월 3주(17~20)	1,234	39%	21%	2%	1%	1%	36%
주간	06월 4주(24~27)	1,218	37%	18%	2%	1%	1%	41%
주간	07월 1주(01~04)	1,212	41%	19%	2%	2%	1%	35%
주간	07월 2주(08~11)	1,212	38%	19%	2%	1%	1%	39%
주간	07월 3주(15~18)	1,215	37%	20%	2%	1%	1%	40%
주간	07월 4주(22~25)	1,228	36%	18%	2%	1%	1%	43%
주간	08월 1주(29~01)	1,230	37%	19%	2%	1%	1%	40%
주간	08월 2주(05~08)	1,207	40%	20%	1%	1%	0%	37%
주간	08월 3주(12~14)	1,006	39%	21%	2%	0%	0%	37%
주간	08월 4주(19~22)	1,207	39%	22%	3%	1%	0%	36%
주간	08월 5주(26~29)	1,208	40%	21%	2%	1%	1%	35%
주간	09월 1주(02~05)	1,219	43%	20%	1%	1%	0%	35%
주간	09월 2주(09~12)	1,219	44%	19%	2%	1%	0%	34%
주간	09월 3주(18~20)	추석연휴						
주간	09월 4주(23~26)	1,208	45%	19%	1%	1%	0%	34%
주간	10월 1주(30~02)	1,021	43%	21%	1%	1%	0%	33%
일일	09/23(월)							
일일	09/24(화)							
일일	09/25(수)	908	45%	18%	1%	1%	0%	34%
일일	09/26(목)	907	45%	19%	1%	1%	1%	34%
일일	09/27(금)							
일일	09/30(월)	952	45%	19%	1%	1%	1%	34%
일일	10/01(화)	987	43%	21%	1%	1%	1%	34%
일일	10/02(수)	1,021	43%	21%	1%	1%	0%	33%
일일	10/03(목)	개천절						
일일	10/04(금)							

*일일 지표는 3-day-rolling average

2013년 10월 1주		표본수 (명)	정당 지지도					없음	
			새누리당	민주당	통합 진보당	정의당	기타 정당		
전체		1,021	43%	21%	1%	1%	0%	33%	
지역별	서울	210	40%	22%	1%	2%	0%	35%	
	인천/경기	294	43%	21%	1%	2%	0%	33%	
	강원	31	-	-	-	-	-	-	
	대전/세종/충청	104	37%	23%	0%	0%	0%	40%	
	광주/전라	104	11%	43%	2%	2%	0%	42%	
	대구/경북	105	60%	8%	0%	1%	0%	30%	
	부산/울산/경남	161	57%	16%	2%	1%	0%	24%	
	제주	11	-	-	-	-	-	-	
	연령별	19-29세	182	33%	28%	1%	1%	0%	37%
30-39세		204	30%	25%	3%	3%	0%	38%	
40-49세		222	37%	26%	2%	2%	0%	34%	
50-59세		198	54%	16%	0%	0%	0%	30%	
60세 이상		215	62%	12%	0%	0%	0%	27%	
성별	남성	506	44%	20%	1%	2%	0%	32%	
	여성	515	43%	22%	1%	1%	0%	34%	
직업별	농/임/어업	28	-	-	-	-	-	-	
	자영업	164	56%	19%	0%	2%	1%	23%	
	블루칼라	122	48%	21%	2%	1%	0%	27%	
	화이트칼라	303	32%	28%	1%	1%	0%	37%	
	가정주부	230	50%	16%	1%	0%	0%	33%	
	학생	100	30%	28%	1%	3%	0%	37%	
	무직/기타	74	49%	9%	1%	2%	0%	39%	
	주관적 생활수준별	상/중상	120	44%	24%	1%	2%	0%	29%
		중	422	40%	23%	1%	2%	0%	34%
중하		273	46%	19%	2%	1%	0%	32%	
하		193	46%	20%	0%	0%	0%	34%	

* 50표본 미만은 수치를 제시하지 않음



기초연금안에 대한 의견 - 2013년 9월 30일~10월 2일

- ◎ 박근혜 대통령은 65세 이상 모든 어르신에게 매월 20만 원을 지급하는 기초연금안을 공약한 바 있습니다. 귀하는 다음 중 어떤 의견에 공감하십니까?
- ◎ 지난 주 정부는 소득 상위 30%를 제외하고 그 외 어르신들에게는 국민연금과 연계해 연금을 차등 지급하는 안을 확정했습니다. 귀하께서는 이번 기초연금 수정안에 대해 찬성하십니까, 반대하십니까?

	표본수 (명)	기초연금안(공약 원안)에 대한 의견		
		소득에 상관없이 모든 어르신들에게 지급해야 한다	소득을 고려해 선별적으로 지급해야 한다	모름/ 응답거절
2013년 1월 21~25일 전체	1,569	9%	89%	1%
9월 30일~10월 2일 전체	1,021	16%	82%	2%
지역별				
서울	210	19%	81%	1%
인천/경기	294	15%	81%	3%
강원	31	-	-	-
대전/세종/충청	104	22%	75%	3%
광주/전라	104	25%	70%	5%
대구/경북	105	9%	91%	0%
부산/울산/경남	161	10%	89%	1%
제주	11	-	-	-
연령별				
19-29세	182	18%	82%	1%
30-39세	204	18%	79%	2%
40-49세	222	22%	76%	2%
50-59세	198	13%	85%	2%
60세 이상	215	10%	87%	4%
성별				
남성	506	19%	79%	2%
여성	515	14%	85%	2%
주요 지지정당별				
새누리당	442	8%	90%	2%
민주당	217	25%	74%	1%
지지정당없음	337	19%	78%	3%
직업별				
농/임/어업	28	-	-	-
자영업	164	20%	78%	2%
블루칼라	122	15%	83%	1%
화이트칼라	303	20%	78%	2%
가정주부	230	7%	90%	3%
학생	100	21%	79%	0%
무직/기타	74	9%	89%	2%
주관적 생활수준별				
상/중상	120	23%	76%	1%
중	422	16%	82%	2%
중하	273	17%	81%	2%
하	193	14%	83%	3%

* 50표본 미만은 수치를 제시하지 않음.

		2013년 9월 30일~10월 2일	표본수 (명)	기초연금 수정안에 대한 찬반		
				찬성	반대	모름/응답거절
전체			1,021	62%	26%	12%
지역별	서울	210		57%	31%	12%
	인천/경기	294		62%	25%	14%
	강원	31		-	-	-
	대전/세종/충청	104		61%	26%	13%
	광주/전라	104		53%	39%	8%
	대구/경북	105		71%	15%	14%
	부산/울산/경남	161		69%	24%	7%
	제주	11		-	-	-
연령별	19-29세	182		70%	20%	10%
	30-39세	204		50%	34%	16%
	40-49세	222		49%	40%	12%
	50-59세	198		69%	23%	8%
	60세 이상	215		73%	14%	13%
성별	남성	506		60%	29%	10%
	여성	515		63%	23%	14%
주요 지지정당별	새누리당	442		76%	15%	9%
	민주당	217		53%	39%	9%
	지지정당없음	337		50%	31%	18%
직업별	농/임/어업	28		-	-	-
	자영업	164		63%	27%	10%
	블루칼라	122		64%	20%	16%
	화이트칼라	303		54%	38%	8%
	가정주부	230		67%	17%	16%
	학생	100		66%	23%	11%
	무직/기타	74		65%	22%	13%
주관적 생활수준별	상/중상	120		62%	28%	9%
	중	422		61%	27%	12%
	중하	273		61%	28%	11%
	하	193		65%	21%	13%

* 50표본 미만은 수치를 제시하지 않음.



사표 제출한 진영 보건복지부 장관에 대한 의견 - 2013년 9월 30일~10월 2일

◎ 진영 보건복지부 장관은 기초연금안과 관련해 청와대와 의견 차로 사표를 제출했는데요, 귀하께서는 이에 대해 좋게 보십니까, 좋지 않게 보십니까?

2013년 9월 30일~10월 2일		표본수 (명)	사표 제출한 진영 보건복지부 장관에 대한 의견		
			좋게 본다	좋지 않게 본다	모름/응답거절
전체		1,021	28%	46%	27%
지역별	서울	210	28%	47%	25%
	인천/경기	294	27%	48%	25%
	강원	31	-	-	-
	대전/세종/충청	104	29%	41%	31%
	광주/전라	104	36%	36%	27%
	대구/경북	105	24%	54%	22%
	부산/울산/경남	161	27%	45%	28%
	제주	11	-	-	-
연령별	19-29세	182	29%	45%	26%
	30-39세	204	33%	35%	32%
	40-49세	222	33%	39%	27%
	50-59세	198	26%	52%	22%
	60세 이상	215	16%	58%	26%
성별	남성	506	30%	47%	22%
	여성	515	25%	45%	31%
주요 지지정당별	새누리당	442	17%	59%	24%
	민주당	217	40%	35%	25%
	지지정당없음	337	31%	37%	33%
직업별	농/임/어업	28	-	-	-
	자영업	164	26%	48%	25%
	블루칼라	122	22%	45%	33%
	화이트칼라	303	40%	43%	18%
	가정주부	230	20%	43%	37%
	학생	100	34%	37%	29%
	무직/기타	74	10%	69%	21%
	주관적 생활수준별	상/중상	120	39%	48%
중	422	28%	45%	27%	
중하	273	29%	47%	24%	
하	193	19%	44%	38%	

* 50표본 미만은 수치를 제시하지 않음.

주간 응답자 특성표

주요 분석 단위별 표본오차(95% 신뢰수준 기준)와 지역/성/지정당/직업/생활수준과 연령 분포 구성입니다. 2012년 12월 행정안전부 주민등록 인구통계 기준 8개 권역/성/연령별 가중 처리 결과.

- ◎ 귀하는 어느 시도에 살고 계십니까? 주소지 기준으로 말씀해 주십시오. (저희가 전화번호를 무작위 추출해 지역을 알지 못합니다.)
- ◎ 실례지만, 귀하의 연세는 올해 어떻게 되십니까?
- ◎ 귀하의 직업은 무엇입니까?
- ◎ 우리 국민들의 생활수준을 상, 중상, 중, 중하, 하의 다섯 단계로 나눈다면 귀덕의 생활수준은 어디에 속한다고 생각하십니까?

2013년 10월 1주		표본수 (명)	표본오차	전체 구성비	
전체		1,021	±3.1%P	100%	
지역별	서울	210	±6.8%P	21%	
	인천/경기	294	±5.7%P	29%	
	강원	31	±17.6%P	3%	
	대전/세종/충청	104	±9.6%P	10%	
	광주/전라	104	±9.6%P	10%	
	대구/경북	105	±9.6%P	10%	
	부산/울산/경남	161	±7.7%P	16%	
	제주	11	±29.5%P	1%	
	연령별	19-29세	182	±7.3%P	18%
30-39세		204	±6.9%P	20%	
40-49세		222	±6.6%P	22%	
50-59세		198	±7.0%P	19%	
60세 이상		215	±6.7%P	21%	
성별	남성	506	±4.4%P	50%	
	여성	515	±4.3%P	50%	
주요 지정당별	새누리당	442	±4.7%P	43%	
	민주당	217	±6.7%P	21%	
	지지정당없음	337	±5.3%P	33%	
직업별	농/임/어업	28	±18.5%P	3%	
	자영업	164	±7.7%P	16%	
	블루칼라	122	±8.9%P	12%	
	화이트칼라	303	±5.6%P	30%	
	가정주부	230	±6.5%P	22%	
	학생	100	±9.8%P	10%	
	무직/기타	74	±11.4%P	7%	
	주관적 생활수준	상/중상	120	±8.9%P	12%
		중	422	±4.8%P	41%
중하		273	±5.9%P	27%	
하		193	±7.1%P	19%	
응답거절	13	±27.2%P	1%		

* 표본오차는 95% 신뢰수준 기준

2013년 10월 1주		표본수 (명)	연령 분포					
			19~29세	30대	40대	50대	60세+	
전체		1,021	18%	20%	22%	19%	21%	
지역별	서울	210	19%	21%	21%	19%	20%	
	인천/경기	294	18%	22%	24%	19%	17%	
	강원	31	-	-	-	-	-	
	대전/세종/충청	104	18%	20%	21%	19%	23%	
	광주/전라	104	17%	18%	21%	19%	26%	
	대구/경북	105	17%	18%	21%	20%	24%	
	부산/울산/경남	161	17%	19%	21%	21%	22%	
	제주	11	-	-	-	-	-	
	성별	남성	506	19%	21%	22%	20%	18%
여성		515	17%	19%	21%	19%	24%	
주요 지정당별	새누리당	442	13%	14%	19%	24%	30%	
	민주당	217	24%	24%	26%	15%	12%	
	지지정당없음	337	20%	23%	22%	17%	17%	
직업별	농/임/어업	28	-	-	-	-	-	
	자영업	164	3%	20%	29%	35%	14%	
	블루칼라	122	9%	19%	29%	23%	21%	
	화이트칼라	303	20%	32%	28%	15%	5%	
	가정주부	230	1%	15%	22%	21%	41%	
	학생	100	93%	5%	0%	1%	1%	
	무직/기타	74	15%	14%	2%	12%	56%	
	주관적 생활수준	상/중상	120	25%	23%	24%	20%	9%
		중	422	25%	21%	23%	18%	14%
중하		273	12%	24%	24%	22%	18%	
하		193	7%	12%	15%	19%	47%	
응답거절	13	-	-	-	-	-		

* 50표본 미만은 수치를 제시하지 않음

한국갤럽 데일리 오피니언

한국갤럽은 1974년 6월 박무익 회장이 설립한 한국 최초의 법인 형태 조사 전문 회사입니다.

1980년대부터 대통령 직무 수행 평가와 정당 지지도 조사 결과를 발표해 왔으며, 우리 국민의 기아가 이름을 알고 있는 조사회사입니다.

한국갤럽은 2012년부터 조사의 중립성, 지속성, 대표성을 확보한 '한국갤럽 데일리 오피니언'을 제공합니다.

관심 있는 분이든 누구나, 무료로, 매주 월요일, 한국갤럽 홈페이지 www.gallup.co.kr 에서 새로운 결과를 만나실 수 있습니다.

- 중립성: 정치권, 이해 관계자, 특정 언론의 의뢰가 아닌, 한국갤럽이 자체 기획, 운영, 공개합니다.
- 지속성: 특정 이벤트, 특정 시기, 단 하루의 조사 표본 영향력을 최소화하기 위해 연중 지속적으로 주 5일 추적 조사합니다.
- 대표성: 전국 유권자 모집단의 특성을 최대한 반영하기 위해 무선 RDD 표본 프레임을 이용합니다.

무작위로 생성한 휴대전화 번호를 이용해 한국갤럽 조사원이 전화를 걸어 매일 300명, 매주 1,200명 이상 유효표본을 확보합니다.

매일 수집한 데이터는 지역, 성, 연령 특성에 따라 다음 방법으로 사후 가중처리합니다.

- 하루 데이터는 전국 8천여, 성/연령대 특성 비율로 림(Rim) 가중
- 일일(Daily) 지표는 당일과 직전 이틀 데이터를 3일 이동 평균(3-day-rolling average)
- 주간(weekly) 지표는 월~금 데이터를 통합해 전국 8천여, 성/연령대 특성 비율로 셀(cell) 가중

한국갤럽 조사에 관심 가져주셔서 고맙습니다.

한국갤럽 데일리 오피니언은 한국갤럽의 자산이므로 상업적 용도의 재판매를 금지합니다. 인용하실 때에는 반드시 출처를 밝혀주시요.

문의: 한국갤럽 02-3702-2100(대포)/2571/2621/2622 또는 한국갤럽 홈페이지 Q&A