

한국갤럽 ^{데일리} 오피니언

GALLUP KOREA POLITICAL INDEX

정치 - 경제 - 사회 - 생활 - 문화
매주 새로운 Opinion Index를 제공합니다.

제92호 • 2013년 11월 2주

역대 대통령 직무 수행 평가 1988~2013 • 대통령 직무 수행 평가/이유 • 정당 지지도 • 정부의 통합진보당 해산 심판 청구에 대한 의견
최근 20주 주간(Weekly) 지표 추이 - 최근 6주 일일(Daily) 지표 추이 - 지역/연령/성/지지정당/직업/생활수준별 지표 - 응답자 특성표

2013년 11월 11~14일 • 휴대전화 RDD 조사 • 유효표본 전국 성인 1,208명 • 표본오차 ± 2.8%포인트(95% 신뢰수준) • 응답률 15%(총 통화 8,069명 중 1,208명 응답 완료)

◎ 한국갤럽 데일리 오피니언 조사 방법 안내

한국갤럽 데일리 오피니언은 응답률 제고를 위해 조사원이 직접 묻고 응답 받는 인터뷰 방식으로 진행합니다. 또한 전국 유권자 대표성을 최대한 확보하기 위해 휴대전화 RDD를 기본 표본 프레임으로 합니다. 단, 휴대전화만으로는 접근하기 어려운 여성, 고연령대 등을 보완하기 위해 일부 집전화 RDD 조사를 병행하며 반영 비율은 평균 15% 내외입니다.

◎ 한국갤럽 유무선 RDD 혼합조사설계, 선거여론조사 관련 연구논문

한국갤럽은 2010년 이후 유선전화(일반 집전화)와 무선전화(휴대전화) RDD 조사 과정과 결과를 수차례 비교 연구해 왔고, 2011년 서울시장 보궐선거 예측조사에 유무선 RDD 혼합조사설계를 적용해 2012년 2월 응용통계연구 25권 1호에 연구논문으로 게재한 바 있습니다.

선거여론조사와 전화조사 방법론에 관심 있는 분은 아래 논문을 참고해주시고,

(아래 링크는 모바일기기에서는 열리지 않습니다. PC 또는 한국갤럽 홈페이지를 찾아주시고.)

→ [유무선 RDD를 결합한 혼합조사설계: 2011 서울시장 보궐선거 예측조사 사례 연구](#)

→ [선거시기 여론조사 정확성 제고 방안\(언론중재 2012 여름호 특집논문\)](#)

39th

Top of Mind Brand since 1974





한국갤럽 박무익 회장/설립자

한국갤럽 데일리 오피니언 독자 여러분, 안녕하세요?

1974년 문을 연 저희 연구소가 우리 국민의 기쁨이 이름을 아는 조사회사로 성장한 것은 저희 조사에 협조해주신 우리 국민들 덕분입니다.

저희는 그에 보답하는 마음으로 2012년부터 자체 기획, 운영하는 정치 지표를 누구나 이용하실 수 있도록 매주 제공해 왔습니다.

2013년에는 정치뿐 아니라 사회, 경제, 생활, 문화 등 다양한 분야의 의견을 수렴하는 대한민국 대표 오피니언 인덱스로

한 단계 더 흥미로운 자료를 제공해 드리고자 합니다.

여론조사의 홍수 속에 '정확한 자' 하나를 제공하고자 시작한 저희 노력이 여론의 흐름을 읽으시는 데 도움 되시기를 바랍니다.

저희 한국갤럽에 몸 담고 있는 한 사람, 한 사람은 공정하고 신뢰 받는 여론조사 기관으로서 사명을 다하기 위해 계속 노력하겠습니다.

2013년 1월

한국갤럽조사연구소를 대표하여 박 무 익

한국갤럽조사연구소

한국갤럽은 1974년 6월 박무익 회장이 설립한 한국 최초의 법인 형태 조사 전문 회사입니다.

1980년대부터 대통령 직무 수행 평가와 정당 지지도 조사 결과를 발표해 왔으며, 우리 국민 71%가 이름을 알고 있는 조사회사입니다.

한국갤럽 데일리 오피니언의 특징

2012년 1월부터 평일 오전 10시~오후 6시까지 휴대전화 RDD 조사를 연중 실시해 그 결과를 매주 금요일 공개합니다.

조사의 중립성, 지속성, 대표성을 확보한 한국갤럽 데일리 오피니언은 필요하신 분 누구나 무료로 열람하실 수 있습니다.

- **중립성**: 정치권, 이해 관계자, 특정 언론의 의뢰가 아닌, **한국갤럽이 자체 기획, 운영, 공개**합니다.

- **지속성**: 특정 이벤트, 특정 시기, 단 하루의 조사 표본 영향력을 최소화하기 위해 **연중 지속적으로 조사**합니다.

- **대표성**: 전국 유권자 모집단의 특성을 최대한 반영하기 위해 **휴대전화 RDD 표본 프레임**을 이용합니다.

조사 방법 / 지표 산출 방법

한국갤럽 조사원이 무작위로 생성된 휴대전화 번호로 전화를 걸어 매일 300명 이상, 매주 1,200명 이상 유효표본을 확보합니다.

매일 수집한 데이터는 지역, 성, 연령 특성에 따라 다음 방법으로 사후 가중처리합니다.

- 하루 데이터는 전국 8권역, 성/연령대 특성 비율로 림(Rim) 가중

- 일일(Daily) 지표는 당일과 직전 이틀 데이터를 3일 이동 평균(3-day-rolling average)

- 주간(Weekly) 지표는 월~금 데이터를 통합해 전국 8권역, 성/연령대 특성 비율로 셀(Cell) 가중

표본오차 / 해석 시 주의사항

한국갤럽 데일리 오피니언에서 일일 지표의 표본크기는 약 900여 명, 주간 지표의 표본크기는 약 1,200여 명입니다.

유효 표본크기 900명일 때 표본오차(95% 신뢰수준)는 $\pm 3.3\%$ 포인트, 1,200명일 때 $\pm 2.8\%$ 포인트입니다.

표본오차 이외에도 불완전한 표본추출틀, 응답 거절, 질문에 대한 혼동 등 조사 과정 중 발생하는 비표본오차가 존재할 수 있습니다.

표본오차는 이런 요인을 배제하고 비교적 완전한 표본추출틀에서 확률추출한 경우를 가정한 것이므로 해석에 주의를 요합니다.

문의 한국갤럽 02-3702-2100(대표)/2571/2621/2622 | [한국갤럽 홈페이지 Q&A](#)

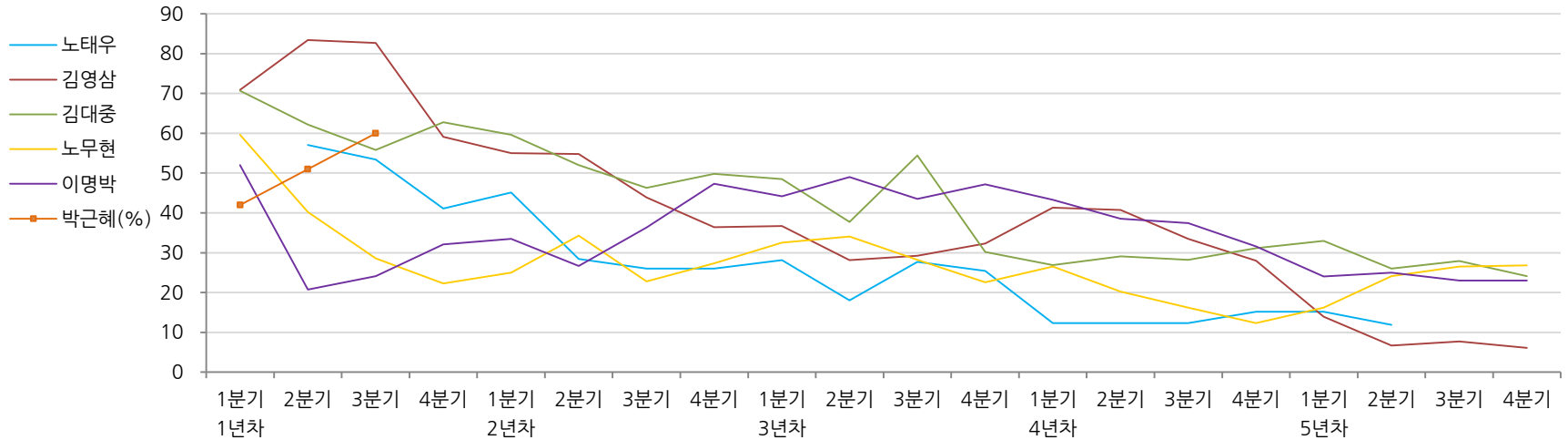
※ 2012년에는 매주 1,500명 이상 조사하고 그 다음 주 월요일 조사결과를 공개했으나, 2013년에는 매주 1,200명 이상 조사하고 그 주 금요일 조사결과를 공개합니다.

역대 대통령 직무 수행 평가 1988~2013

1988~2011년은 분기 내 여러 조사 결과의 중위수 기준, 2012년 이후는 데일리정치지표 조사 분기별 통합 결과, '잘하고 있다'→'긍정', '잘못하고 있다'→'부정' 평가 비율

“귀하는 요즘 000 대통령이 대통령으로서의 직무를 잘 수행하고 있다고 보십니까, 혹은 잘못 수행하고 있다고 보십니까?
(긍정/부정을 답하지 않은 경우) 굳이 말씀하신다면, '잘하고 있다'와 '잘못하고 있다' 중 어느 쪽입니까?”

◎ 역대 대통령 직무 수행 긍정 평가



◎ 역대 대통령 직무 수행 평가(%)

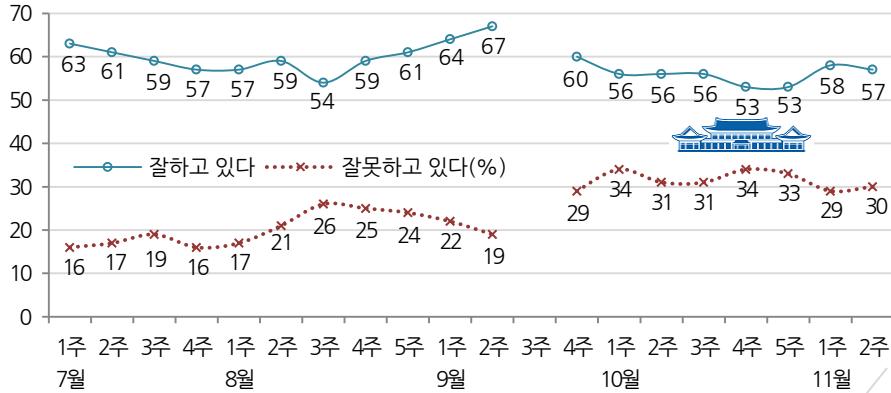
역대 대통령	재임연차	1년차				2년차				3년차				4년차				5년차			
		1분기	2분기	3분기	4분기	1분기	2분기	3분기	4분기	1분기	2분기	3분기	4분기	1분기	2분기	3분기	4분기	1분기	2분기	3분기	4분기
13대 노태우 (1988~1993)	긍정	-	57	53	41	45	28	26	-	28	18	28	25	12	-	-	15	-	12	-	-
	부정	-	16	25	27	25	41	45	-	40	62	55	54	40	-	-	41	-	56	-	-
14대 김영삼 (1993~1998)	긍정	71	83	83	59	55	55	44	36	37	28	29	32	41	41	34	28	14	7	8	6
	부정	7	4	6	18	24	21	25	33	34	41	45	39	33	37	40	47	65	74	78	74
15대 김대중 (1998~2003)	긍정	71	62	56	63	60	52	46	50	49	38	54	30	27	29	28	31	33	26	28	24
	부정	7	11	17	14	16	22	29	24	20	26	18	51	55	52	49	49	41	53	52	56
16대 노무현 (2003~2008)	긍정	60	40	29	22	25	34	23	27	33	34	28	23	27	20	16	12	16	24	27	27
	부정	19	41	53	62	57	46	60	57	55	53	61	67	63	70	74	79	78	66	64	62
17대 이명박 (2008~2013)	긍정	52	21	24	32	34	27	36	47	44	49	44	47	43	39	37	32	24	25	23	23
	부정	29	69	65	55	55	55	55	45	45	41	43	41	49	54	55	60	62	58	59	61
18대 박근혜 (2013~2018)	긍정	42	51	60																	
	부정	23	23	21																	

대통령 직무 수행 평가, 정당 지지도 - 최근 20주 주간(Weekly) 지표 추이

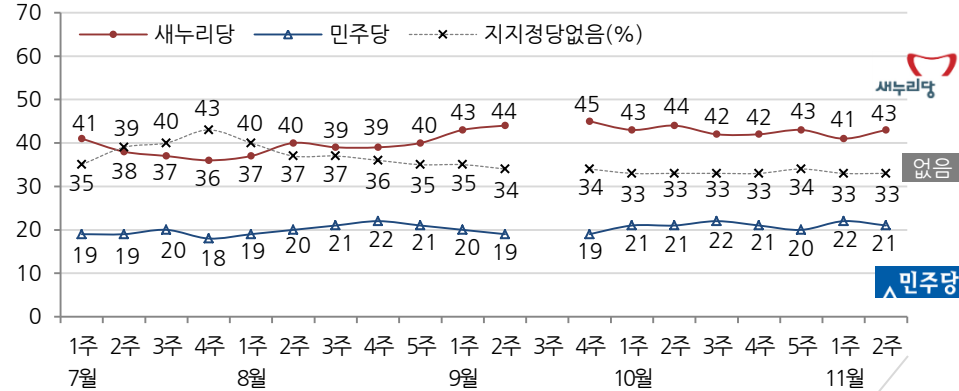
매주 월~목 통합 데이터 • 휴대전화 RDD 조사 • 매주 유효표본 약 1,200여 명 • 표본오차 ±2.8%포인트(95% 신뢰수준) • 최근 20주 평균 응답률 18%

- ◎ 귀하는 박근혜 대통령이 대통령으로서의 직무를 잘 수행하고 있다고 보십니까, 혹은 잘못 수행하고 있다고 보십니까?
(긍정/부정을 답하지 않은 경우) 굳이 말씀하신다면, '잘하고 있다'와 '잘못하고 있다' 중 어느 쪽입니까?
- ◎ 현재 우리나라에는 새누리당, 민주당, 통합진보당, 정의당 등의 정당이 있습니다. 귀하는 어느 정당을 지지하십니까? ('모름/없음'인 경우) 그럼, 어느 정당에 조금이라도 더 호감이 가십니까?

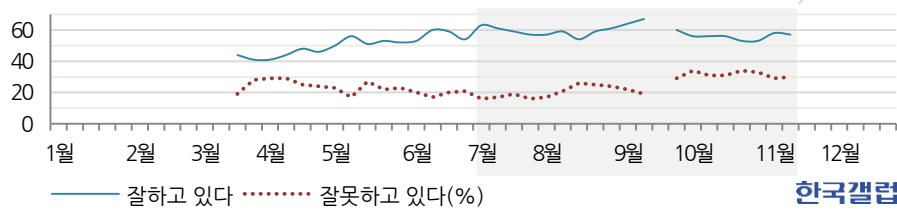
◎ 대통령 직무 수행 평가 - 최근 20주



◎ 정당 지지도 - 최근 20주

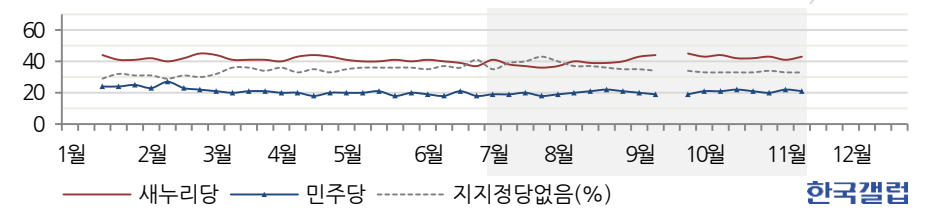


◎ 대통령 직무 수행 평가 - 2013년



*취임 4주차부터 조사. 9월 3주(추석 기간)는 조사하지 않음.

◎ 정당 지지도 - 2013년



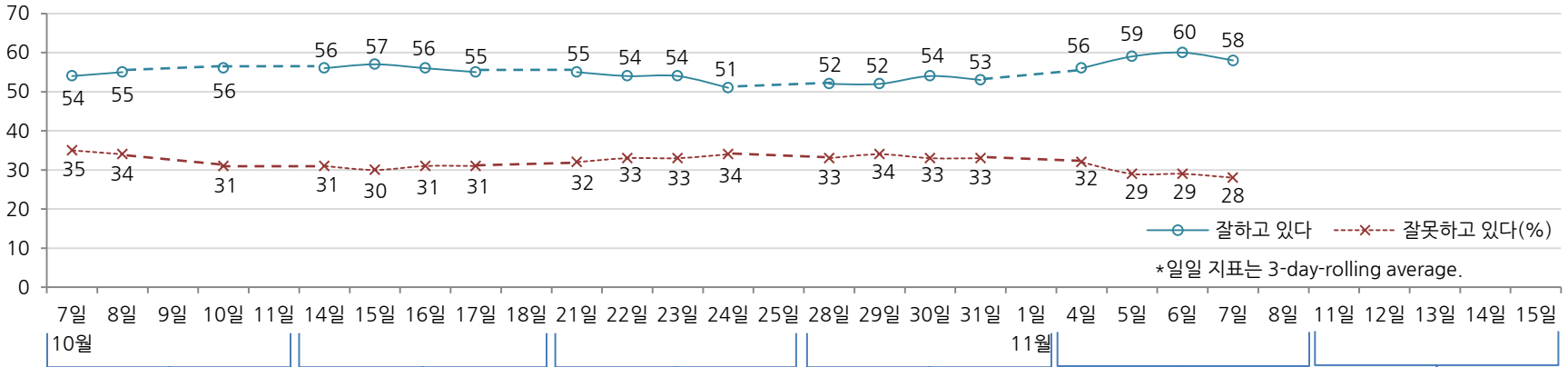
*2013년은 1월 3주부터 조사. 9월 3주(추석 기간)는 조사하지 않음.

대통령 직무 수행 평가, 주요 정치 이슈 - 최근 6주 일일(Daily) 지표 추이

일일 지표는 3-day rolling average • 휴대전화 RDD 조사 • 일일 지표 기준 유효표본 약 900여 명 • 표본오차 ±3.3%포인트(95% 신뢰수준) • 최근 6주 평균 응답률 17%

◎ 귀하는 박근혜 대통령이 대통령으로서의 직무를 잘 수행하고 있다고 보십니까, 혹은 잘못 수행하고 있다고 보십니까?
(긍정/부정을 답하지 않은 경우) 굳이 말씀하신다면, '잘하고 있다'와 '잘못하고 있다' 중 어느 쪽입니까?

◎ 대통령 직무 수행 평가



10월 2주	3주	4주	5주	11월 1주	2주
6 朴, APEC 정상회의 출국	13 朴, 귀국	20 朴, 제2새마을운동 추진	27 朴, 한국시리즈 시구	3 기무사령관 경질 파문	10 '내일' 전국 실행위원 발표
7 손학규 재보선 불출마 선언	14 첫 국정감사 시작	20 민주, 국정원 SNS 대선개입 추가 의혹 제기	28 정 총리, 대국민담화 발표	4 朴, 한-프랑스 정상회담	11 朴, 문화재 부실관리 문책
7 법원, 통합진보당 대리투표 업무방해 혐의 무죄 판결	15 북, 개성공단 남북 공동 투자설명회 연기 통보	21 국감 출석 윤석열, 외압 주장	30 재보선, 새누리 서청원, 박명재 당선	4 국정원, 댓글알바 활동비 지급 시인	11 민주, 국회 일정 잠정 중단
7 북, 미 항공모함 참가 한미일 해상 훈련 비난	16 지난 정부 미결재로 대화록 이관 누락 가능성 대두	22 국방부, SNS 대선개입 의혹 관련 사이버사령부 압수수색	31 朴, 국정원 대선개입 의혹 관련 입장 표명	4 안철수, 국가기관 대선 개입 의혹 특검 제안	11 황우여-김한길 회동
7 공항공사 노조, 김석기 신임 사장 출근 저지	17 10.30 재보선 공식 선거운동 시작	23 문재인, 대선 불공정 대통령 책임론 제기	민중, 대통령 사과 요구	5 정부, 현재에 통합진보당 해산 청구안 제출	12 노무현재단, 대화록 최종본 미이관 비공식 사과
8 양당 재보선 후보 확정	17 朴, 한-필리핀 정상회담	새누리, 대선불복 공세	31 홍영표, 문-안 대선 후보 단일화 비망록 출간	6 문재인, 검찰 조사 출두	12 이석기 첫 공판
8 朴, ASEAN-브루나이 방문	* 광주/부산법원, 통합진보당 대리투표자 유죄 판결	23 외교부, 일본 독도영유권 주장 동영상 문제 항의	2 朴, 유럽으로 출국	6 朴, 한-영국 정상회담	12 범야권 연석회의, 특검법안 공동 발의 추진
10 김한길, 원내 복귀	* 밀양 송전탑 공사 논란	24 황교안, 검찰 사태 유감 표명	* 감사원장, 검찰총장 후보 자질 논란	6 통진당 의원, 단식 돌입	13 김무성, 검찰 조사 출두
10 문재인, 검찰 남북정상회담 대화록 수사 비판-소환 요구	* 4대강사업 논란	25 독도 방어 훈련	* -11/2 국정감사	7 朴, 한-벨기에 정상회담	14 민주, 국회 일정 복귀
10 10.30 재보선 후보 등록	* 국감, 정쟁의 장으로 전개	* 국정감사 계속		7 대입 수능	* 인사청문회
10 朴, 인도네시아 방문				8 朴, 한일회담 부정적 입장	* 국회 선진화법 개정 공방
* 밀양 송전탑 공사 논란				9 朴, 귀국	* 윤석열 징계 절차 논란
				* 미국 NSA 도청 논란	* 민주/통합진보 별도 집회

대통령 직무 수행 평가 - 주간(Weekly) 지표 / 일일(Daily) 지표 / 상세 결과

질문) 귀하는 박근혜 대통령이 대통령으로서의 직무를 잘 수행하고 있다고 보십니까, 혹은 잘못 수행하고 있다고 보십니까? (긍정/부정을 답하지 않은 경우) 굳이 말씀하신다면, '잘하고 있다'와 '잘못하고 있다' 중 어느 쪽입니까?

조사 시기		표본수 (명)	대통령 직무 수행 평가			
			잘하고 있다	잘못하고 있다	어느 쪽도 아니다	모름/응답거절
주간	07월 1주(01~04)	1,212	63%	16%	8%	13%
주간	07월 2주(08~11)	1,212	61%	17%	8%	15%
주간	07월 3주(15~18)	1,215	59%	19%	9%	13%
주간	07월 4주(22~25)	1,228	57%	16%	10%	17%
주간	08월 1주(29~01)	1,230	57%	17%	10%	15%
주간	08월 2주(05~08)	1,207	59%	21%	8%	11%
주간	08월 3주(12~14)	1,006	54%	26%	8%	13%
주간	08월 4주(19~22)	1,207	59%	25%	7%	9%
주간	08월 5주(26~29)	1,208	61%	24%	7%	8%
주간	09월 1주(02~05)	1,219	64%	22%	7%	7%
주간	09월 2주(09~12)	1,219	67%	19%	6%	9%
주간	09월 3주(18~20)	추석연휴				
주간	09월 4주(23~26)	1,208	60%	29%	4%	7%
주간	10월 1주(30~02)	1,021	56%	34%	4%	6%
주간	10월 2주(07~10)	1,003	56%	31%	6%	7%
주간	10월 3주(14~17)	1,215	56%	31%	6%	8%
주간	10월 4주(21~24)	1,214	53%	34%	7%	6%
주간	10월 5주(28~31)	1,217	53%	33%	7%	7%
주간	11월 1주(04~07)	1,211	58%	29%	7%	6%
주간	11월 2주(11~14)	1,208	57%	30%	6%	7%
일일	11/04(월)	910	56%	32%	7%	6%
일일	11/05(화)	907	59%	29%	6%	6%
일일	11/06(수)	906	60%	29%	6%	5%
일일	11/07(목)	910	58%	28%	7%	7%
일일	11/08(금)					
일일	11/11(월)	908	55%	30%	8%	7%
일일	11/12(화)	906	55%	29%	8%	8%
일일	11/13(수)	904	56%	30%	6%	7%
일일	11/14(목)	908	56%	30%	6%	7%
일일	11/15(금)					

*일일 지표는 3-day-rolling average

2013년 11월 2주		표본수 (명)	대통령 직무 수행 평가				
			잘하고 있다	잘못하고 있다	어느 쪽도 아니다	모름/응답거절	
전체		1,208	57%	30%	6%	7%	
지역별	서울	249	50%	38%	7%	6%	
	인천/경기	348	54%	29%	8%	9%	
	강원	37	-	-	-	-	
	대전/세종/충청	123	59%	23%	6%	12%	
	광주/전라	123	31%	52%	7%	9%	
	대구/경북	124	72%	17%	6%	5%	
	부산/울산/경남	191	69%	24%	4%	4%	
	제주	13	-	-	-	-	
	연령별	19-29세	217	39%	46%	4%	12%
		30대	239	42%	40%	8%	10%
40대		261	51%	35%	9%	4%	
50대		236	68%	19%	8%	5%	
60세 이상		255	80%	11%	2%	6%	
성별	남성	599	56%	29%	7%	7%	
	여성	610	57%	30%	6%	7%	
주요 지지정당별	새누리당	525	88%	6%	4%	2%	
	민주당	257	23%	60%	8%	8%	
	지지정당없음	400	39%	40%	8%	13%	
직업별	농/임/어업	41	-	-	-	-	
	자영업	176	61%	25%	8%	6%	
	블루칼라	182	50%	31%	9%	10%	
	화이트칼라	330	49%	37%	7%	8%	
	가정주부	302	66%	22%	6%	6%	
	학생	82	32%	55%	4%	9%	
	무직/기타	95	72%	19%	1%	7%	
	주관적 생활수준별	상/중상	130	61%	31%	5%	2%
중		492	56%	32%	6%	6%	
중하		308	54%	34%	7%	6%	
하		245	61%	21%	7%	11%	

*50표본 미만은 수치를 제시하지 않음

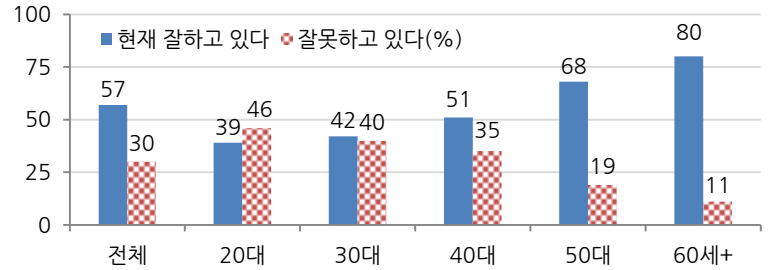


대통령 직무 수행 평가 이유 - 2013년 11월 1주

질문) 어떤 점에서 (잘하고/잘못하고 있다고) 생각하시는지 한 가지만 구체적으로 말씀해 주십시오.(자유응답)

대통령 직무 수행 긍정 평가 이유 2013년 11월 2주 (긍정 평가자 684명)		대통령 직무 수행 부정 평가 이유 2013년 11월 2주 (부정 평가자 360명)	
외교/국제 관계	33%	공약 실천 미흡/공약에 대한 입장 바뀜	17%
열심히 한다/노력한다*	12%	소통 미흡/너무 비공개/투명하지 않다*	12%
주관, 소신 있음/여론에 끌려가지 않음*	11%	국정 운영이 원활하지 않다*	10%
전반적으로 잘한다*	7%	국정원 문제(대선개입, 대화록 공개)	8%
대북/안보 정책	6%	독선/독단적/자기 중심적*	8%
복지 정책 확대(보육, 노인, 청년, 교육 등)	4%	인사 잘못함/검증되지 않은 인사 등용	6%
안정적인 국정운영*	3%	경제 정책	5%
서민을 위한 노력/서민 정책 추진	3%	전반적으로 많이 부족하다*	5%
신뢰/믿음이 간다*	2%	여야간 갈등/정치개혁 부족	5%
시끄럽지 않다/잡음 없다/신중하다*	2%	복지/서민 위한 정책 미흡	4%
공약 실천/약속을 지킨다	2%	주관/소신 부족*	3%
부정부패 척결	2%	외교 문제	2%
경제 정책/경제 현안 처리	2%	복지정책 남발	1%
전두환 재산 압류	1%	세계개편안/증세 문제	1%
추진력이 있다*	1%	대북 정책	1%
도덕성/사심 없음/비리 없음*	1%	부동산 정책	1%
기타	1%	통합진보당 해산	1%
모름/응답거절	8%	지역간 균형발전 미흡	1%
		기타	1%
(*) 대통령 태도/업무 스타일 관련	39%	모름/응답거절	9%
		(*) 대통령 태도/업무 스타일 관련	38%

◎ 대통령 직무 수행 평가 - 연령별 - 11월 2주(취임 38주차)



정당 지지도 - 최근 20주 주간(Weekly) 지표 / 최근 2주 일일(Daily) 지표 / 최근 1주 상세 결과

질문) 현재 우리나라에는 새누리당, 민주당, 통합진보당, 정의당 등의 정당이 있습니다.
 귀하는 어느 정당을 지지하십니까?
 (‘모름/없음’인 경우) 그럼, 어느 정당에 조금이라도 더 호감이 가십니까?

조사 시기		표본수 (명)	정당 지지도					없음
			새누리당	민주당	통합 진보당	정의당	기타 정당	
주간	07월 1주(01~04)	1,212	41%	19%	2%	2%	1%	35%
주간	07월 2주(08~11)	1,212	38%	19%	2%	1%	1%	39%
주간	07월 3주(15~18)	1,215	37%	20%	2%	1%	1%	40%
주간	07월 4주(22~25)	1,228	36%	18%	2%	1%	1%	43%
주간	08월 1주(29~01)	1,230	37%	19%	2%	1%	1%	40%
주간	08월 2주(05~08)	1,207	40%	20%	1%	1%	0%	37%
주간	08월 3주(12~14)	1,006	39%	21%	2%	0%	0%	37%
주간	08월 4주(19~22)	1,207	39%	22%	3%	1%	0%	36%
주간	08월 5주(26~29)	1,208	40%	21%	2%	1%	1%	35%
주간	09월 1주(02~05)	1,219	43%	20%	1%	1%	0%	35%
주간	09월 2주(09~12)	1,219	44%	19%	2%	1%	0%	34%
주간	09월 3주(18~20)	추석연휴						
주간	09월 4주(23~26)	1,208	45%	19%	1%	1%	0%	34%
주간	10월 1주(30~02)	1,021	43%	21%	1%	1%	0%	33%
주간	10월 2주(07~10)	1,003	44%	21%	2%	1%	0%	33%
주간	10월 3주(14~17)	1,215	42%	22%	2%	1%	1%	33%
주간	10월 4주(21~24)	1,214	42%	21%	2%	1%	0%	33%
주간	10월 5주(28~31)	1,217	43%	20%	2%	1%	0%	34%
주간	11월 1주(04~07)	1,211	41%	22%	2%	1%	0%	33%
주간	11월 2주(11~14)	1,208	43%	21%	1%	0%	1%	33%
일일	11/04(월)	910	43%	21%	2%	1%	0%	32%
일일	11/05(화)	907	42%	22%	2%	1%	0%	33%
일일	11/06(수)	906	41%	22%	2%	1%	0%	33%
일일	11/07(목)	910	41%	22%	2%	1%	0%	34%
일일	11/08(금)							
일일	11/11(월)	908	42%	21%	2%	1%	0%	33%
일일	11/12(화)	906	42%	21%	1%	0%	1%	34%
일일	11/13(수)	904	43%	22%	1%	0%	1%	33%
일일	11/14(목)	908	42%	22%	0%	1%	1%	34%
일일	11/15(금)							

*일일 지표는 3-day-rolling average

2013년 11월 2주		표본수 (명)	정당 지지도					없음	
			새누리당	민주당	통합 진보당	정의당	기타 정당		
전체		1,208	43%	21%	1%	0%	1%	33%	
지역별	서울	249	39%	25%	1%	1%	1%	33%	
	인천/경기	348	42%	21%	1%	1%	1%	34%	
	강원	37	-	-	-	-	-	-	
	대전/세종/충청	123	42%	24%	0%	0%	1%	33%	
	광주/전라	123	13%	32%	1%	1%	3%	50%	
	대구/경북	124	58%	14%	0%	0%	1%	27%	
	부산/울산/경남	191	56%	18%	0%	0%	0%	25%	
	제주	13	-	-	-	-	-	-	
	연령별	19-29세	217	27%	32%	2%	0%	1%	38%
	30대	239	31%	27%	1%	0%	1%	40%	
	40대	261	38%	25%	1%	1%	2%	33%	
	50대	236	55%	14%	0%	0%	1%	30%	
	60세 이상	255	63%	10%	0%	0%	0%	26%	
성별	남성	599	48%	19%	0%	1%	1%	31%	
	여성	610	39%	23%	1%	0%	1%	35%	
직업별	농/임/어업	41	-	-	-	-	-	-	
	자영업	176	57%	15%	0%	0%	2%	25%	
	블루칼라	182	43%	17%	1%	0%	1%	37%	
	화이트칼라	330	37%	27%	1%	1%	1%	34%	
	가정주부	302	45%	20%	1%	0%	1%	34%	
	학생	82	26%	36%	1%	1%	0%	36%	
	무직/기타	95	54%	13%	2%	0%	0%	31%	
	주관적 생활수준별	상/중상	130	47%	26%	1%	1%	1%	25%
		중	492	44%	22%	1%	0%	1%	31%
	중하	308	41%	21%	0%	1%	1%	36%	
	하	245	46%	17%	1%	0%	1%	35%	

*50표본 미만은 수치를 제시하지 않음



통합진보당 해산 심판 청구에 대한 의견 - 2013년 11월 11~14일

질문) 최근 정부는 통합진보당에 대한 정당 해산 심판을 청구했는데요. 귀하는 통합진보당을 강제 해산해야 한다고 보십니까, 강제 해산할 필요는 없다고 보십니까?

2013년 11월 11~14일	표본수 (명)	정부의 통합진보당 해산 심판 청구에 대한 의견		
		강제 해산해야 한다	강제 해산할 필요는 없다	모름/응답거절
전체	1,208	45%	33%	22%
지역별				
서울	249	42%	39%	20%
인천/경기	348	47%	32%	20%
강원	37	-	-	-
대전/세종/충청	123	40%	39%	21%
광주/전라	123	23%	49%	28%
대구/경북	124	56%	24%	20%
부산/울산/경남	191	54%	21%	24%
제주	13	-	-	-
연령별				
19-29세	217	33%	44%	24%
30-39세	239	29%	47%	24%
40-49세	261	40%	42%	19%
50-59세	236	56%	25%	19%
60세 이상	255	68%	9%	24%
성별				
남성	599	50%	31%	18%
여성	610	40%	34%	25%
주요 지지정당별				
새누리당	525	74%	13%	13%
민주당	257	17%	63%	20%
지지정당없음	400	28%	37%	35%
직업별				
농/임/어업	41	-	-	-
자영업	176	56%	28%	17%
블루칼라	182	40%	38%	22%
화이트칼라	330	41%	41%	18%
가정주부	302	46%	27%	27%
학생	82	32%	48%	20%
무직/기타	95	59%	14%	27%
주관적 생활수준별				
상/중상	130	49%	41%	10%
중	492	46%	35%	18%
중하	308	44%	37%	20%
하	245	48%	21%	30%

*50표본 미만은 수치를 제시하지 않음

질문) 통합진보당을 강제 해산(해야 한다고/ 할 필요 없다고) 생각하시는 이유는 무엇입니까?(자유응답)

통합진보당을 강제 해산해야 하는 이유 2013년 11월 11~14일 (해산 찬성자 548명)		통합진보당을 강제 해산할 필요 없다고 보는 이유 2013년 11월 11~14일 (해산 반대자 397명)	
중복 세력/북한 추종/북한 편 든다	34%	민주주의니까 수용해야/다양성 존중해야	23%
사상 문제/좌파/공산주의 사상/빨갱이	13%	그냥 뒤도 자연스레 없어질 것이므로	15%
간첩, 이적 활동/국가보안법 위반	12%	정당 강제 해산은 지나친 조치	10%
대한민국 정부와 대통령 불인정/편파	8%	검찰 수사/법원 판결 기다려야 한다	9%
국민을 생각하지 않음/국민 신뢰 저버림	6%	독재/민주주의 탄압	7%
민주주의 기본질서 위반/민주주의 훼손	5%	다른 정당도 마찬가지로/정치인들 대동소이	6%
국가 혼란 야기/반대, 싸움만 한다	5%	당이 아니라 개인들의 잘못	6%
국가 안보를 위해	4%	국민이 선출한 당/국민 선택에 맡겨야	6%
이석기 때문에/이석기가 싫다	3%	사회에 끼치는 해악/영향력 미약	1%
세금 낭비	3%	기타	1%
기타	3%	모름/응답거절	16%
모름/응답거절	4%		

통합진보당 의원직 상실 청구에 대한 의견 - 2013년 11월 11~14일

질문) 이번에 정부는 정당해산과 함께 의원직 상실 청구도 요청했는데요.

귀하는 통합진보당 의원직을 다음 중 어떻게 해야 한다고 생각하십니까?

- 그대로 유지해야 한다 / 비례 대표 의원직만 박탈 / 모든 의원직을 박탈해야 한다 (보기 3개 제시)

2013년 11월 11~14일		표본수 (명)	통합진보당 의원직 상실 청구에 대한 의견			
			그대로 유지해야 한다	비례 대표만 자격 박탈해야	모든 의원직 박탈해야	모름/ 응답거절
전체		1,208	17%	23%	37%	23%
지역별	서울	249	21%	22%	36%	22%
	인천/경기	348	15%	28%	38%	19%
	강원	37	-	-	-	-
	대전/세종/충청	123	19%	24%	32%	25%
	광주/전라	123	24%	18%	20%	38%
	대구/경북	124	14%	22%	46%	19%
	부산/울산/경남	191	11%	22%	46%	21%
	제주	13	-	-	-	-
연령별	19-29세	217	17%	40%	20%	23%
	30-39세	239	23%	25%	28%	24%
	40-49세	261	23%	25%	36%	16%
	50-59세	236	16%	17%	47%	20%
	60세 이상	255	5%	13%	54%	29%
성별	남성	599	18%	21%	42%	18%
	여성	610	15%	25%	33%	27%
주요 지지정당별	새누리당	525	5%	21%	59%	15%
	민주당	257	33%	31%	15%	21%
	지지정당없음	400	20%	22%	25%	34%
직업별	농/임/어업	41	-	-	-	-
	자영업	176	13%	18%	50%	18%
	블루칼라	182	18%	26%	41%	15%
	화이트칼라	330	26%	25%	32%	18%
	가정주부	302	12%	20%	38%	30%
	학생	82	14%	46%	11%	28%
	무직/기타	95	7%	18%	47%	28%
통합진보당 강제 해산 찬반별	강제 해산 찬성	548	2%	19%	71%	8%
	강제 해산 반대	397	44%	34%	7%	15%
찬반별	모름/응답거절	263	6%	16%	13%	65%

*50표본 미만은 수치를 제시하지 않음

주간 응답자 특성표

주요 분석 단위별 표본오차(95% 신뢰수준 기준)와 지역/성/지지정당/직업/생활수준과 연령 분포 구성입니다. 2012년 12월 행정안전부 주민등록 인구통계 기준 8개 권역/성/연령별 가중 처리 결과.

- ◎ 귀하는 어느 시도에 살고 계십니까? 주소지 기준으로 말씀해 주십시오. (저희가 전화번호를 무작위 추출해 지역을 알지 못합니다.)
- ◎ 실례지만, 귀하의 연세는 올해 어떻게 되십니까?
- ◎ 귀하의 직업은 무엇입니까?
- ◎ 우리 국민들의 생활수준을 상, 중상, 중, 중하, 하의 다섯 단계로 나눈다면 귀댁의 생활수준은 어디에 속한다고 생각하십니까?

2013년 11월 2주		표본수 (명)	표본오차	전체 구성비	
전체		1,208	±2.8%P	100%	
지역별	서울	249	±6.2%P	21%	
	인천/경기	348	±5.3%P	29%	
	강원	37	±16.1%P	3%	
	대전/세종/충청	123	±8.8%P	10%	
	광주/전라	123	±8.8%P	10%	
	대구/경북	124	±8.8%P	10%	
	부산/울산/경남	191	±7.1%P	16%	
	제주	13	±27.2%P	1%	
	연령별	19-29세	217	±6.7%P	18%
30대		239	±6.3%P	20%	
40대		261	±6.1%P	22%	
50대		236	±6.4%P	20%	
60세 이상		255	±6.1%P	21%	
성별	남성	599	±4.0%P	50%	
	여성	610	±4.0%P	50%	
주요 지지 정당별	새누리당	525	±4.3%P	43%	
	민주당	257	±6.1%P	21%	
	지지정당없음	400	±4.9%P	33%	
직업별	농/임/어업	41	±15.3%P	3%	
	자영업	176	±7.4%P	15%	
	블루칼라	182	±7.3%P	15%	
	화이트칼라	330	±5.4%P	27%	
	가정주부	302	±5.6%P	25%	
	학생	82	±10.8%P	7%	
	무직/기타	95	±10.1%P	8%	
	주관적 생활수준	상/중상	130	±8.6%P	11%
		중	492	±4.4%P	41%
중하		308	±5.6%P	25%	
하		245	±6.3%P	20%	
응답거절		33	±17.1%P	3%	

*표본오차는 95% 신뢰수준 기준

2013년 11월 2주		표본수 (명)	연령 분포					
			19~29세	30대	40대	50대	60세+	
전체		1,208	18%	20%	22%	20%	21%	
지역별	서울	249	19%	21%	21%	19%	20%	
	인천/경기	348	18%	22%	24%	19%	17%	
	강원	37	-	-	-	-	-	
	대전/세종/충청	123	18%	20%	21%	19%	23%	
	광주/전라	123	17%	18%	21%	19%	26%	
	대구/경북	124	17%	18%	21%	20%	24%	
	부산/울산/경남	191	17%	19%	21%	21%	22%	
	제주	13	-	-	-	-	-	
	성별	남성	599	19%	20%	22%	20%	19%
여성		610	17%	19%	21%	19%	24%	
주요 지지 정당별	새누리당	525	11%	14%	19%	25%	31%	
	민주당	257	27%	25%	25%	13%	10%	
	지지정당없음	400	20%	24%	22%	17%	17%	
직업별	농/임/어업	41	-	-	-	-	-	
	자영업	176	1%	25%	27%	32%	14%	
	블루칼라	182	15%	22%	24%	27%	12%	
	화이트칼라	330	26%	27%	27%	16%	3%	
	가정주부	302	1%	20%	22%	19%	38%	
	학생	82	99%	0%	1%	0%	0%	
	무직/기타	95	18%	3%	8%	9%	62%	
	주관적 생활수준	상/중상	130	21%	24%	23%	20%	12%
		중	492	21%	20%	23%	20%	16%
중하		308	19%	23%	22%	17%	19%	
하		245	9%	14%	18%	23%	36%	
응답거절		33	-	-	-	-	-	

*50표본 미만은 수치를 제시하지 않음

한국갤럽 데일리 오피니언

한국갤럽은 1974년 6월 박무익 회장이 설립한 한국 최초의 법인 형태 조사 전문 회사입니다.

1980년대부터 대통령 직무 수행 평가와 정당 지지도 조사 결과를 발표해 왔으며, 우리 국민의 기이(奇異)가 이름을 알고 있는 조사회사입니다.

한국갤럽은 2012년부터 조사의 중립성, 지속성, 대표성을 확보한 '한국갤럽 데일리 오피니언'을 제공합니다.

관심 있는 분이든 누구나, 무료로, 매주 월요일, 한국갤럽 홈페이지 www.gallup.co.kr 에서 새로운 결과를 만나실 수 있습니다.

- 중립성: 정치권, 이해 관계자, 특정 언론의 의뢰가 아닌, 한국갤럽이 자체 기획, 운영, 공개합니다.
- 지속성: 특정 이벤트, 특정 시기, 단 하루의 조사 표본 영향력을 최소화하기 위해 연중 지속적으로 주 5일 추적 조사합니다.
- 대표성: 전국 유권자 모집단의 특성을 최대한 반영하기 위해 무선 RDD 표본 프레임을 이용합니다.

무작위로 생성한 휴대전화 번호를 이용해 한국갤럽 조사원이 전화를 걸어 매일 300명, 매주 1,200명 이상 유효표본을 확보합니다.

매일 수집한 데이터는 지역, 성, 연령 특성에 따라 다음 방법으로 사후 가중처리합니다.

- 하루 데이터는 전국 8권역, 성/연령대 특성 비율로 림(Rim) 가중
- 일일(Daily) 지표는 당일과 직전 이틀 데이터를 3일 이동 평균(3-day-rolling average)
- 주간(weekly) 지표는 월~금 데이터를 통합해 전국 8권역, 성/연령대 특성 비율로 셀(cell) 가중

한국갤럽 조사에 관심 가져주셔서 고맙습니다.

한국갤럽 데일리 오피니언은 한국갤럽의 자산이므로 상업적 용도의 재판매를 금지합니다. 인용하실 때에는 반드시 출처를 밝혀주십시오.

문의: 한국갤럽 02-3702-2100(대포)/2571/2621/2622 또는 한국갤럽 홈페이지 Q&A