

한국갤럽 ^{데일리} 오피니언

GALLUP KOREA POLITICAL INDEX

정치 - 경제 - 사회 - 생활 - 문화
매주 새로운 Opinion Index를 제공합니다.

제93호 • 2013년 11월 3주

역대 대통령 직무 수행 평가 1988~2013 • 대통령 직무 수행 평가/이유 • 정당 지지도

최근 20주 주간(Weekly) 지표 추이 - 최근 6주 일일(Daily) 지표 추이 - 지역/연령/성/지지정당/직업/생활수준별 지표 - 응답자 특성표

2013년 11월 18~21일 • 휴대전화 RDD 조사 • 유효표본 전국 성인 1,124명 • 표본오차 ± 2.9%포인트(95% 신뢰수준) • 응답률 16%(총 통화 7,006명 중 1,124명 응답 완료)

◎ 한국갤럽 데일리 오피니언 조사 방법 안내

한국갤럽 데일리 오피니언은 응답률 제고를 위해 조사원이 직접 묻고 응답 받는 인터뷰 방식으로 진행합니다. 또한 전국 유권자 대표성을 최대한 확보하기 위해 휴대전화 RDD를 기본 표본 프레임으로 합니다. 단, 휴대전화만으로는 접근하기 어려운 여성, 고연령대 등을 보완하기 위해 일부 집전화 RDD 조사를 병행하며 반영 비율은 평균 15% 내외입니다.

◎ 한국갤럽 유무선 RDD 혼합조사설계, 선거여론조사 관련 연구논문

한국갤럽은 2010년 이후 유선전화(일반 집전화)와 무선전화(휴대전화) RDD 조사 과정과 결과를 수차례 비교 연구해 왔고, 2011년 서울시장 보궐선거 예측조사에 유무선 RDD 혼합조사설계를 적용해 2012년 2월 응용통계연구 25권 1호에 연구논문으로 게재한 바 있습니다.

선거여론조사와 전화조사 방법론에 관심 있는 분은 아래 논문을 참고해주시고,

(아래 링크는 모바일기기에서는 열리지 않습니다. PC 또는 한국갤럽 홈페이지를 찾아주세요.)

→ [유무선 RDD를 결합한 혼합조사설계: 2011 서울시장 보궐선거 예측조사 사례 연구](#)

→ [선거시기 여론조사 정확성 제고 방안\(언론중재 2012 여름호 특집논문\)](#)

39th

Top of Mind Brand since 1974





한국갤럽 박무익 회장/설립자

한국갤럽 데일리 오피니언 독자 여러분, 안녕하세요?

1974년 문을 연 저희 연구소가 우리 국민의 기쁨이 이룸을 아는 조사회사로 성장한 것은 저희 조사에 협조해주신 우리 국민들 덕분입니다. 저희는 그에 보답하는 마음으로 2012년부터 자체 기획, 운영하는 정치 지표를 누구나 이용하실 수 있도록 매주 제공해 왔습니다.

2013년에는 정치뿐 아니라 사회, 경제, 생활, 문화 등 다양한 분야의 의견을 수렴하는 대한민국 대표 오피니언 인덱스로 한 단계 더 흥미로운 자원을 제공해 드리고자 합니다.

여론조사의 홍수 속에 '정확한 자' 하나를 제공하고자 시작한 저희 노력이 여론의 흐름을 읽으시는 데 도움 되시기를 바랍니다.

저희 한국갤럽에 몸 담고 있는 한 사람, 한 사람은 공정하고 신뢰 받는 여론조사 기관으로서 사명을 다하기 위해 계속 노력하겠습니다.

2013년 1월

한국갤럽조사연구소를 대표하여 박 무 익

한국갤럽조사연구소

한국갤럽은 1974년 6월 박무익 회장이 설립한 한국 최초의 법인 형태 조사 전문 회사입니다.

1980년대부터 대통령 직무 수행 평가와 정당 지지도 조사 결과를 발표해 왔으며, 우리 국민 71%가 이름을 알고 있는 조사회사입니다.

한국갤럽 데일리 오피니언의 특징

2012년 1월부터 평일 오전 10시~오후 6시까지 휴대전화 RDD 조사를 연중 실시해 그 결과를 매주 금요일 공개합니다. 조사의 중립성, 지속성, 대표성을 확보한 한국갤럽 데일리 오피니언은 필요하신 분 누구나 무료로 열람하실 수 있습니다.

- **중립성:** 정치권, 이해 관계자, 특정 언론의 의뢰가 아닌, **한국갤럽이 자체 기획, 운영, 공개**합니다.
- **지속성:** 특정 이벤트, 특정 시기, 단 하루의 조사 표본 영향력을 최소화하기 위해 **연중 지속적으로 조사**합니다.
- **대표성:** 전국 유권자 모집단의 특성을 최대한 반영하기 위해 **휴대전화 RDD 표본 프레임**을 이용합니다.

조사 방법 / 지표 산출 방법

한국갤럽 조사원이 무작위로 생성된 휴대전화 번호로 전화를 걸어 매일 300명 이상, 매주 1,200명 이상 유효표본을 확보합니다. 매일 수집한 데이터는 지역, 성, 연령 특성에 따라 다음 방법으로 사후 가중처리합니다.

- 하루 데이터는 전국 8권역, 성/연령대 특성 비율로 림(Rim) 가중
- 일일(Daily) 지표는 당일과 직전 이틀 데이터를 3일 이동 평균(3-day-rolling average)
- 주간(Weekly) 지표는 월~금 데이터를 통합해 전국 8권역, 성/연령대 특성 비율로 셀(Cell) 가중

표본오차 / 해석 시 주의사항

한국갤럽 데일리 오피니언에서 일일 지표의 표본크기는 약 900여 명, 주간 지표의 표본크기는 약 1,200여 명입니다.

유효 표본크기 900명일 때 표본오차(95% 신뢰수준)는 $\pm 3.3\%$ 포인트, 1,200명일 때 $\pm 2.8\%$ 포인트입니다.

표본오차 이외에도 불완전한 표본추출들, 응답 거절, 질문에 대한 혼동 등 조사 과정 중 발생하는 비표본오차가 존재할 수 있습니다.

표본오차는 이런 요인을 배제하고 비교적 완전한 표본추출들에서 확률추출한 경우를 가정한 것이므로 해석에 주의를 요합니다.

문의 한국갤럽 02-3702-2100(대표)/2571/2621/2622 | [한국갤럽 홈페이지 Q&A](#)

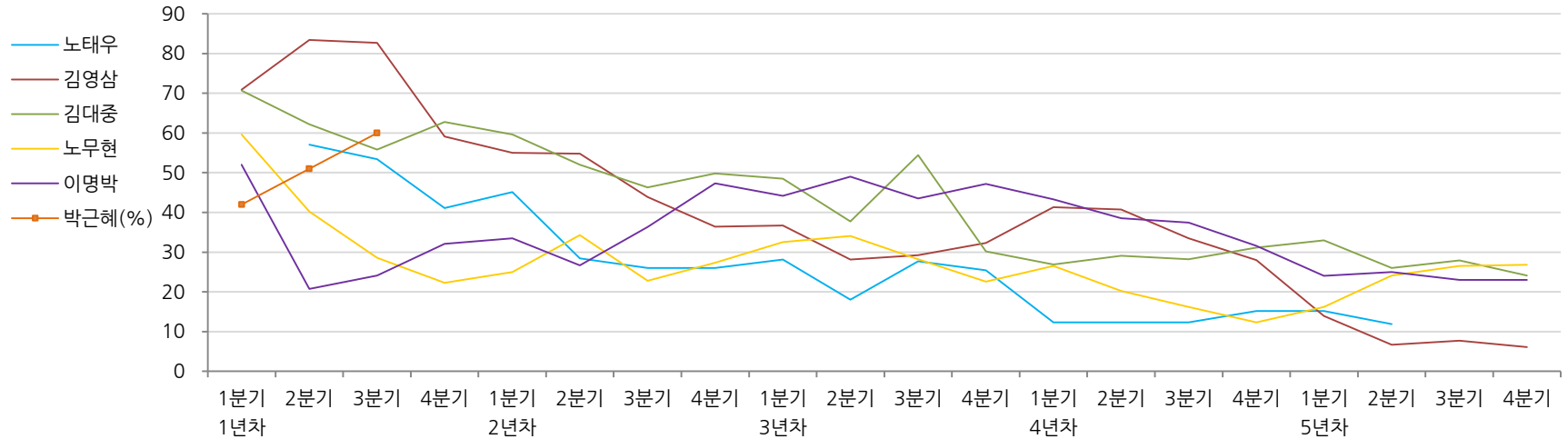
※ 2012년에는 매주 1,500명 이상 조사하고 그 다음 주 월요일 조사결과를 공개했으나, 2013년에는 매주 1,200명 이상 조사하고 그 주 금요일 조사결과를 공개합니다.

역대 대통령 직무 수행 평가 1988~2013

1988~2011년은 분기 내 여러 조사 결과의 중위수 기준, 2012년 이후는 데일리정치지표 조사 분기별 통합 결과, '잘하고 있다'→'긍정', '잘못하고 있다'→'부정' 평가 비율

“귀하는 요즘 000 대통령이 대통령으로서의 직무를 잘 수행하고 있다고 보십니까, 혹은 잘못 수행하고 있다고 보십니까?
(긍정/부정을 답하지 않은 경우) 굳이 말씀하신다면, '잘하고 있다'와 '잘못하고 있다' 중 어느 쪽입니까?”

◎ 역대 대통령 직무 수행 긍정 평가



◎ 역대 대통령 직무 수행 평가(%)

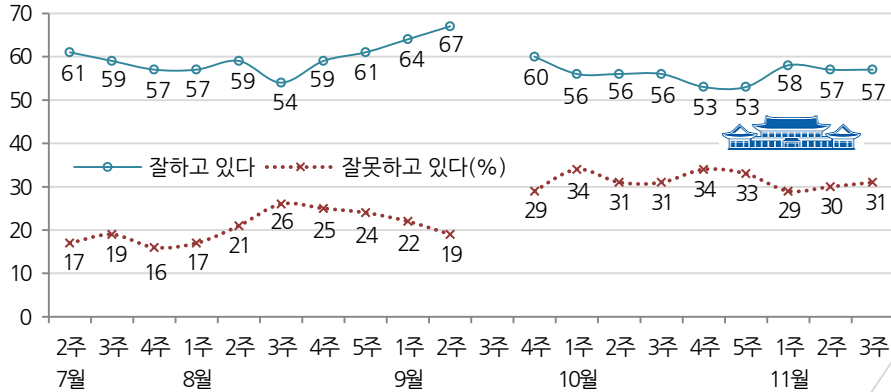
역대 대통령	재임연차	1년차				2년차				3년차				4년차				5년차			
		1분기	2분기	3분기	4분기	1분기	2분기	3분기	4분기	1분기	2분기	3분기	4분기	1분기	2분기	3분기	4분기	1분기	2분기	3분기	4분기
13대 노태우 (1988~1993)	긍정	-	57	53	41	45	28	26	-	28	18	28	25	12	-	-	15	-	12	-	-
	부정	-	16	25	27	25	41	45	-	40	62	55	54	40	-	-	41	-	56	-	-
14대 김영삼 (1993~1998)	긍정	71	83	83	59	55	55	44	36	37	28	29	32	41	41	34	28	14	7	8	6
	부정	7	4	6	18	24	21	25	33	34	41	45	39	33	37	40	47	65	74	78	74
15대 김대중 (1998~2003)	긍정	71	62	56	63	60	52	46	50	49	38	54	30	27	29	28	31	33	26	28	24
	부정	7	11	17	14	16	22	29	24	20	26	18	51	55	52	49	49	41	53	52	56
16대 노무현 (2003~2008)	긍정	60	40	29	22	25	34	23	27	33	34	28	23	27	20	16	12	16	24	27	27
	부정	19	41	53	62	57	46	60	57	55	53	61	67	63	70	74	79	78	66	64	62
17대 이명박 (2008~2013)	긍정	52	21	24	32	34	27	36	47	44	49	44	47	43	39	37	32	24	25	23	23
	부정	29	69	65	55	55	55	55	45	45	41	43	41	49	54	55	60	62	58	59	61
18대 박근혜 (2013~2018)	긍정	42	51	60																	
	부정	23	23	21																	

대통령 직무 수행 평가, 정당 지지도 - 최근 20주 주간(Weekly) 지표 추이

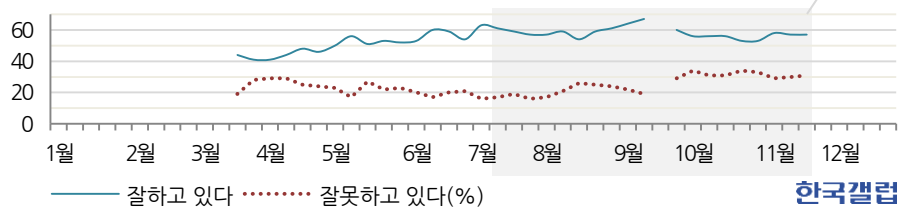
매주 월~목 통합 데이터 • 휴대전화 RDD 조사 • 매주 유효표본 약 1,200여 명 • 표본오차 ±2.8%포인트(95% 신뢰수준) • 최근 20주 평균 응답률 18%

질문) 귀하는 박근혜 대통령이 대통령으로서의 직무를 잘 수행하고 있다고 보십니까, 혹은 잘못 수행하고 있다고 보십니까? (긍정/부정을 답하지 않은 경우) 굳이 말씀하신다면, '잘하고 있다'와 '잘못하고 있다' 중 어느 쪽입니까?

◎ 대통령 직무 수행 평가 - 최근 20주



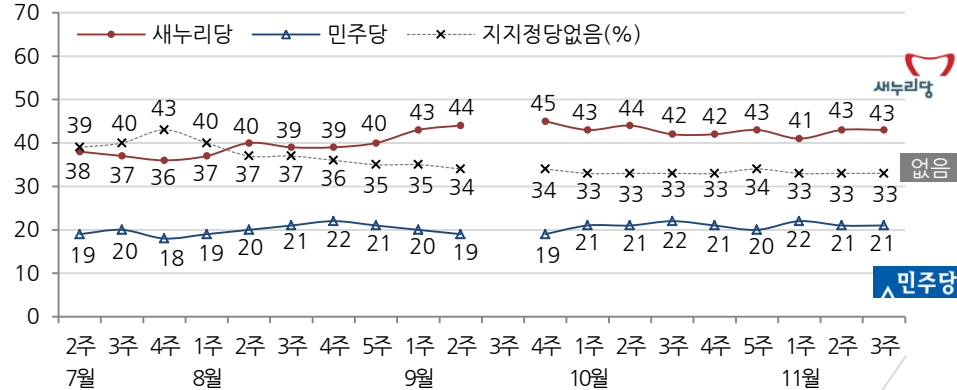
◎ 대통령 직무 수행 평가 - 2013년



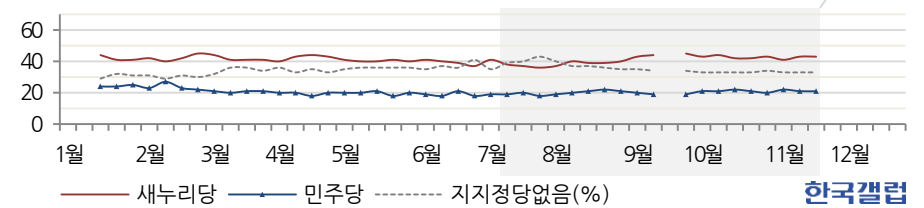
*취임 4주차부터 조사. 9월 3주(추석 기간)는 조사하지 않음.

질문) 현재 우리나라에는 새누리당, 민주당, 통합진보당, 정의당 등의 정당이 있습니다. 귀하는 어느 정당을 지지하십니까? (모름/없음인 경우) 그럼, 어느 정당에 조금이라도 더 호감이 가십니까?

◎ 정당 지지도 - 최근 20주



◎ 정당 지지도 - 2013년



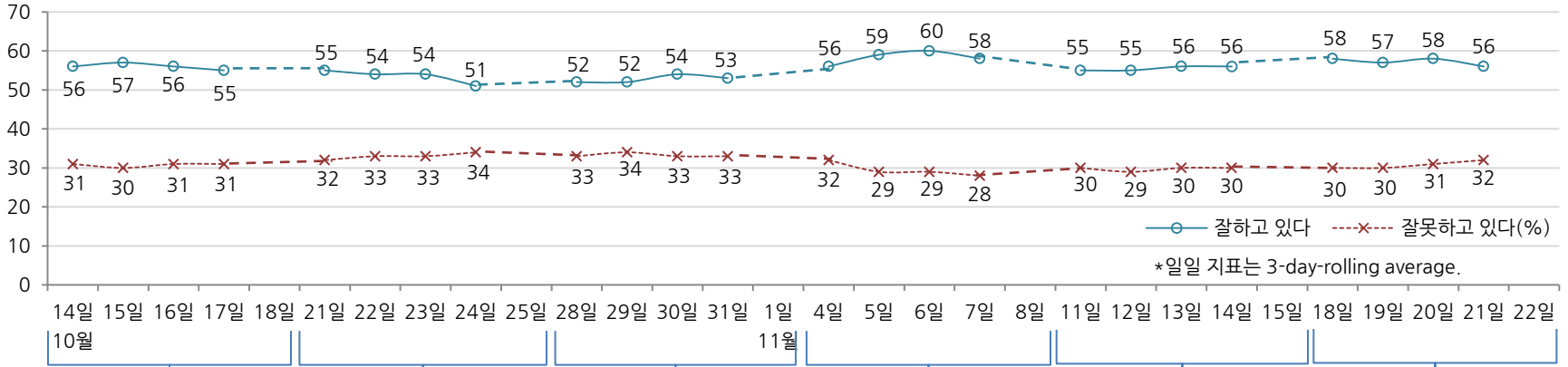
*2013년은 1월 3주부터 조사. 9월 3주(추석 기간)는 조사하지 않음.

대통령 직무 수행 평가, 주요 정치 이슈 - 최근 6주 일일(Daily) 지표 추이

일일 지표는 3-day rolling average • 휴대전화 RDD 조사 • 일일 지표 기준 유효표본 약 900여 명 • 표본오차 ±3.3%포인트(95% 신뢰수준) • 최근 6주 평균 응답률 17%

질문 귀하는 박근혜 대통령이 대통령으로서의 직무를 잘 수행하고 있다고 보십니까, 혹은 잘못 수행하고 있다고 보십니까? (긍정/부정을 답하지 않은 경우 굳이 말씀하신다면, '잘하고 있다'와 '잘못하고 있다' 중 어느 쪽입니까?)

◎ 대통령 직무 수행 평가 - 최근 6주



10월 3주

- 13 | 朴, 귀국
- 14 | 첫 국정감사 시작
- 15 | 북, 개성공단 남북 공동 투자설명회 연거 통보
- 16 | 지난 정부 미결재로 대화록 이관 누락 가능성 대두
- 17 | 10.30 재보선 공식 선거운동 시작
- 17 | 朴, 한-필리핀 정상회담
- * 광주/부산법원, 통합진보당 대리투표자 유죄 판결
- * 밀양 송전탑 공사 논란
- * 4대강사업 논란
- * 국감, 경쟁의 장으로 전개

4주

- 20 | 朴, 제2새마을운동 추진
- 20 | 민주, 국정원 SNS 대선개입 추가 의혹 제기
- 21 | 국감 출석 윤석열, 외압 주장
- 22 | 국방부, SNS 대선개입 의혹 관련 사이버사령부 압수수색
- 23 | 문재인, 대선 불공정 대통령 책임론 제기
- 23 | 외교부, 일본 독도영유권 주장 동영상 문제 항의
- 24 | 황교안, 검찰 사태 유감 표명
- 25 | 독도 방어 훈련
- * 국정감사 계속

5주

- 27 | 朴, 한국시리즈 시구
- 28 | 정 총리, 대국민담화 발표
- 30 | 재보선, 새누리 서청원, 박명재 당선
- 31 | 朴, 국정원 대선개입 의혹 관련 입장 표명
- 민주, 대통령 사과 요구
- 31 | 朴, 원전비리 근절 언급
- 31 | 홍영표, 문-안 대선 후보 단일화 비망록 출간
- 2 | 朴, 유럽으로 출국
- * 감사원장, 검찰총장 후보 자질 논란
- * -11/2 국정감사

11월 1주

- 3 | 기무사령관 경질 파문
- 4 | 朴, 한-프랑스 정상회담
- 4 | 국정원, 댓글알바 활동비 지급 시인
- 4 | 안철수, 국가기관 대선 개입 의혹 특검 제안
- 5 | 정부, 현재에 통합진보당 해산 청구안 제출
- 6 | 문재인, 검찰 조사 출두
- 6 | 朴, 한-영국 정상회담
- 6 | 통진당 의원, 단식 돌입
- 7 | 朴, 한-벨기에 정상회담
- 7 | 대입 수능
- 8 | 朴, 한일회담 부정적 입장
- 9 | 朴, 귀국
- * 미국 NSA 도청 논란

2주

- 10 | '내일' 전국 실행위원 발표
- 11 | 朴, 문화재 부실관리 문책
- 11 | 민주, 국회 일경 잠경 중단
- 11 | 황우여-김한길 회동
- 11 | 노무현재단, 대화록 최종본 미이관 비공식 사과
- 12 | 이석기 첫 공판
- 12 | 범야권 연석회의, 특검법안 공동 발의 추진
- 13 | 푸틴 내한, 한-러 정상회담
- 13 | 김무성, 검찰 조사 출두
- 14 | 민주, 국회 일경 복귀
- 15 | 검찰, 대화록 수사 결과 발표
- * 인사청문회
- * 국회 선진화법 개정 공방
- * 윤석열 징계 절차 논란
- * 민주/통합진보 별도 집회

3주

- 17 | 범야권 '국민동행' 출범
- 18 | 朴, 첫 국회 시정연설
- 18 | 여당, 국정원 개혁 특위 수용 야권, 선거개입 특검 요구
- 19 | 한-키르기스스탄 정상회담
- 19 | 정문헌, 검찰 조사 출두
- 19 | 국회 대정부 질문 시작
- 20 | 검찰, 국정원 선거 트위터 글 추가 확인
- 21 | 필리핀 재해 복구 파병 추진
- * 통합진보당 단식 농성 계속
- * 문형표, 김진태 인사 논란
- * 강기정 사태 책임 공방

대통령 직무 수행 평가 - 주간(Weekly) 지표 / 일일(Daily) 지표 / 상세 결과

질문) 귀하는 박근혜 대통령이 대통령으로서의 직무를 잘 수행하고 있다고 보십니까, 혹은 잘못 수행하고 있다고 보십니까? (긍정/부정을 답하지 않은 경우) 굳이 말씀하신다면, '잘하고 있다'와 '잘못하고 있다' 중 어느 쪽입니까?

조사 시기		표본수 (명)	대통령 직무 수행 평가			
			잘하고 있다	잘못하고 있다	어느 쪽도 아니다	모름/응답거절
주간	07월 2주(08~11)	1,212	61%	17%	8%	15%
주간	07월 3주(15~18)	1,215	59%	19%	9%	13%
주간	07월 4주(22~25)	1,228	57%	16%	10%	17%
주간	08월 1주(29~01)	1,230	57%	17%	10%	15%
주간	08월 2주(05~08)	1,207	59%	21%	8%	11%
주간	08월 3주(12~14)	1,006	54%	26%	8%	13%
주간	08월 4주(19~22)	1,207	59%	25%	7%	9%
주간	08월 5주(26~29)	1,208	61%	24%	7%	8%
주간	09월 1주(02~05)	1,219	64%	22%	7%	7%
주간	09월 2주(09~12)	1,219	67%	19%	6%	9%
주간	09월 3주(18~20)	추석연휴				
주간	09월 4주(23~26)	1,208	60%	29%	4%	7%
주간	10월 1주(30~02)	1,021	56%	34%	4%	6%
주간	10월 2주(07~10)	1,003	56%	31%	6%	7%
주간	10월 3주(14~17)	1,215	56%	31%	6%	8%
주간	10월 4주(21~24)	1,214	53%	34%	7%	6%
주간	10월 5주(28~31)	1,217	53%	33%	7%	7%
주간	11월 1주(04~07)	1,211	58%	29%	7%	6%
주간	11월 2주(11~14)	1,208	57%	30%	6%	7%
주간	11월 3주(18~21)	1,124	57%	31%	4%	8%
일일	11/11(월)	908	55%	30%	8%	7%
일일	11/12(화)	906	55%	29%	8%	8%
일일	11/13(수)	904	56%	30%	6%	7%
일일	11/14(목)	908	56%	30%	6%	7%
일일	11/15(금)					
일일	11/18(월)	852	58%	30%	5%	7%
일일	11/19(화)	869	57%	30%	5%	7%
일일	11/20(수)	821	58%	31%	4%	8%
일일	11/21(목)	879	56%	32%	4%	8%
일일	11/22(금)					

*일일 지표는 3-day-rolling average

2013년 11월 3주		표본수 (명)	대통령 직무 수행 평가				
			잘하고 있다	잘못하고 있다	어느 쪽도 아니다	모름/응답거절	
지역별		전체	1,124	57%	31%	4%	8%
지역별	서울	231	57%	29%	4%	10%	
	인천/경기	323	53%	36%	3%	8%	
	강원	34	-	-	-	-	
	대전/세종/충청	114	67%	26%	2%	4%	
	광주/전라	115	37%	48%	4%	11%	
	대구/경북	116	72%	13%	11%	5%	
	부산/울산/경남	178	59%	30%	3%	7%	
	제주	12	-	-	-	-	
	성별	남성	557	54%	34%	4%	7%
		여성	567	59%	28%	4%	9%
연령별	19~29세	200	38%	46%	5%	11%	
	30대	227	38%	46%	4%	11%	
	40대	249	52%	38%	4%	6%	
	50대	217	71%	21%	3%	5%	
	60세 이상	231	82%	8%	4%	7%	
주요 지지정당별	새누리당	481	89%	6%	2%	2%	
	민주당	233	27%	60%	3%	9%	
	지지정당없음	376	37%	41%	7%	15%	
직업별	농/임/어업	39	-	-	-	-	
	자영업	158	58%	29%	6%	7%	
	블루칼라	161	48%	35%	4%	13%	
	화이트칼라	325	44%	45%	4%	7%	
	가정주부	256	72%	16%	5%	8%	
	학생	87	44%	46%	1%	9%	
	무직/기타	99	71%	19%	4%	6%	
	주관적 생활수준별	상/중상	86	57%	33%	2%	7%
중		460	60%	30%	3%	7%	
중하		280	47%	41%	5%	6%	
하		278	61%	24%	4%	11%	

*50표본 미만은 수치를 제시하지 않음

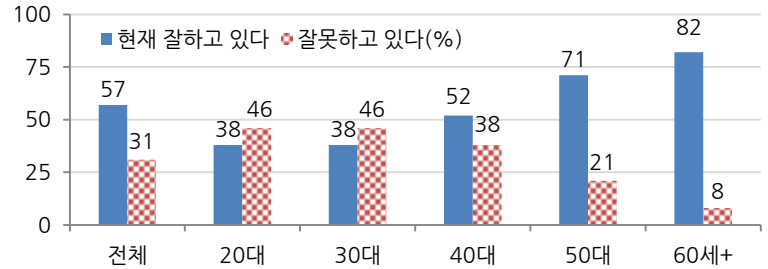


대통령 직무 수행 평가 이유 - 2013년 11월 3주

질문) 어떤 점에서 (잘하고/잘못하고 있다고) 생각하시는지 한 가지만 구체적으로 말씀해 주십시오. (자유응답)

대통령 직무 수행 긍정 평가 이유 2013년 11월 3주 (긍정 평가자 638명)		대통령 직무 수행 부정 평가 이유 2013년 11월 3주 (부정 평가자 352명)	
외교/국제 관계	22%	국민소통 미흡/너무 비공개/투명하지 않다	18%
주관, 소신 있음/여론에 끌려가지 않음	12%	공약 실천 미흡/공약에 대한 입장 바뀜	14%
열심히 한다/노력한다	11%	국정원 문제(대선개입, 대화록 공개)	11%
대북/안보 정책	7%	전반적으로 많이 부족하다	7%
전반적으로 잘한다	6%	복지/서민 위한 정책 미흡	7%
신뢰/믿음이 간다	4%	국정 운영이 원활하지 않다	7%
복지 정책 확대(보육, 노인, 청년, 교육 등)	4%	여야간 갈등/정치개혁 부족	6%
서민을 위한 노력/서민 정책 추진	3%	인사 잘못함/검증되지 않은 인사 등용	5%
안정적인 국정운영	3%	독선/독단적/자기 중심	4%
추진력이 있다	2%	경제 정책	4%
시끄럽지 않다/잡음 없다/신중하다	2%	주관/소신 부족	2%
경제 정책/경제 현안 처리	2%	세계개편안/증세 문제	1%
공약 실천/약속을 지킨다	1%	복지정책 남발	1%
전두환 재산 압류	1%	외교 문제	1%
부정부패 척결	1%	부동산 정책	1%
국민 공감/소통을 위해 노력한다	1%	모름/응답거절	10%
세수 확보 노력	1%		
도덕성/사심 없음/비리 없음	1%		
어려운 상황에 잘 대처/위기극복	1%		
기타	1%		
모름/응답거절	14%		

◎ 대통령 직무 수행 평가 - 연령별 - 11월 3주(취임 39주차)



정당 지지도 - 최근 20주 주간(Weekly) 지표 / 최근 2주 일일(Daily) 지표 / 최근 1주 상세 결과

질문) 현재 우리나라에는 새누리당, 민주당, 통합진보당, 정의당 등의 정당이 있습니다.
 귀하는 어느 정당을 지지하십니까?
 (‘모름/없음’인 경우) 그럼, 어느 정당에 조금이라도 더 호감이 가십니까?

조사 시기		표본수 (명)	정당 지지도					없음
			새누리당	민주당	통합 진보당	정의당	기타 정당	
주간	07월 2주(08~11)	1,212	38%	19%	2%	1%	1%	39%
주간	07월 3주(15~18)	1,215	37%	20%	2%	1%	1%	40%
주간	07월 4주(22~25)	1,228	36%	18%	2%	1%	1%	43%
주간	08월 1주(29~01)	1,230	37%	19%	2%	1%	1%	40%
주간	08월 2주(05~08)	1,207	40%	20%	1%	1%	0%	37%
주간	08월 3주(12~14)	1,006	39%	21%	2%	0%	0%	37%
주간	08월 4주(19~22)	1,207	39%	22%	3%	1%	0%	36%
주간	08월 5주(26~29)	1,208	40%	21%	2%	1%	1%	35%
주간	09월 1주(02~05)	1,219	43%	20%	1%	1%	0%	35%
주간	09월 2주(09~12)	1,219	44%	19%	2%	1%	0%	34%
주간	09월 3주(18~20)	추석연휴						
주간	09월 4주(23~26)	1,208	45%	19%	1%	1%	0%	34%
주간	10월 1주(30~02)	1,021	43%	21%	1%	1%	0%	33%
주간	10월 2주(07~10)	1,003	44%	21%	2%	1%	0%	33%
주간	10월 3주(14~17)	1,215	42%	22%	2%	1%	1%	33%
주간	10월 4주(21~24)	1,214	42%	21%	2%	1%	0%	33%
주간	10월 5주(28~31)	1,217	43%	20%	2%	1%	0%	34%
주간	11월 1주(04~07)	1,211	41%	22%	2%	1%	0%	33%
주간	11월 2주(11~14)	1,208	43%	21%	1%	0%	1%	33%
주간	11월 3주(18~21)	1,124	43%	21%	1%	1%	0%	33%
일일	11/11(월)	908	42%	21%	2%	1%	0%	33%
일일	11/12(화)	906	42%	21%	1%	0%	1%	34%
일일	11/13(수)	904	43%	22%	1%	0%	1%	33%
일일	11/14(목)	908	42%	22%	0%	1%	1%	34%
일일	11/15(금)							
일일	11/18(월)	852	44%	22%	0%	1%	1%	32%
일일	11/19(화)	869	44%	21%	1%	1%	1%	33%
일일	11/20(수)	821	44%	21%	1%	1%	0%	32%
일일	11/21(목)	879	43%	21%	2%	1%	0%	33%
일일	11/22(금)							

*일일 지표는 3-day-rolling average

2013년 11월 3주		표본수 (명)	정당 지지도					없음
			새누리당	민주당	통합 진보당	정의당	기타 정당	
전체		1,124	43%	21%	1%	1%	0%	33%
지역별	서울	231	43%	22%	2%	0%	0%	33%
	인천/경기	323	39%	23%	0%	1%	1%	36%
	강원	34	-	-	-	-	-	-
	대전/세종/충청	114	53%	18%	2%	0%	0%	28%
	광주/전라	115	13%	35%	3%	4%	1%	44%
	대구/경북	116	63%	8%	0%	2%	0%	27%
	부산/울산/경남	178	50%	18%	3%	0%	0%	29%
	제주	12	-	-	-	-	-	-
	성별	남성	557	43%	24%	2%	2%	1%
여성		567	42%	18%	1%	1%	0%	38%
연령별	19-29세	200	29%	28%	2%	0%	0%	41%
	30대	227	24%	27%	2%	3%	0%	44%
	40대	249	38%	23%	2%	2%	1%	35%
	50대	217	61%	11%	0%	1%	1%	26%
	60세 이상	231	62%	15%	0%	0%	0%	22%
직업별	농/임/어업	39	-	-	-	-	-	-
	자영업	158	51%	19%	1%	2%	0%	28%
	블루칼라	161	37%	23%	2%	2%	0%	36%
	화이트칼라	325	34%	27%	1%	2%	1%	35%
	가정주부	256	52%	14%	2%	0%	0%	32%
	학생	87	29%	19%	4%	1%	0%	48%
	무직/기타	99	49%	20%	0%	0%	0%	31%
	주관적 생활수준별	상/중상	86	54%	18%	0%	1%	0%
중		460	44%	24%	1%	1%	1%	29%
중하		280	37%	19%	2%	2%	0%	39%
하	278	42%	19%	1%	1%	0%	36%	

*50표본 미만은 수치를 제시하지 않음



주간 응답자 특성표

주요 분석 단위별 표본오차(95% 신뢰수준 기준)와 지역/성/지지정당/직업/생활수준과 연령 분포 구성입니다. 2012년 12월 행정안전부 주민등록 인구통계 기준 8개 권역/성/연령별 가중 처리 결과.

질문 귀하는 어느 시도에 살고 계십니까? 주소지 기준으로 말씀해 주십시오. (저희가 전화번호를 무작위 추출해 지역을 알지 못합니다.)

질문 실례지만, 귀하의 연세는 올해 어떻게 되십니까?

질문 귀하의 직업은 무엇입니까?

질문 우리 국민들의 생활수준을 상, 중상, 중, 중하, 하의 다섯 단계로 나눈다면 귀댁의 생활수준은 어디에 속한다고 생각하십니까?

2013년 11월 3주		표본수 (명)	표본오차	전체 구성비
전체		1,124	±2.9%P	100%
지역별	서울	231	±6.4%P	21%
	인천/경기	323	±5.5%P	29%
	강원	34	±16.8%P	3%
	대전/세종/충청	114	±9.2%P	10%
	광주/전라	115	±9.1%P	10%
	대구/경북	116	±9.1%P	10%
	부산/울산/경남	178	±7.3%P	16%
	제주	12	±28.3%P	1%
성별	남성	557	±4.2%P	50%
	여성	567	±4.1%P	50%
연령별	19-29세	200	±6.9%P	18%
	30대	227	±6.5%P	20%
	40대	249	±6.2%P	22%
	50대	217	±6.7%P	19%
	60세 이상	231	±6.4%P	21%
주요 지지 정당별	새누리당	481	±4.5%P	43%
	민주당	233	±6.4%P	21%
	지지정당없음	376	±5.1%P	33%
직업별	농/임/어업	39	±15.7%P	3%
	자영업	158	±7.8%P	14%
	블루칼라	161	±7.7%P	14%
	화이트칼라	325	±5.4%P	29%
	가정주부	256	±6.1%P	23%
	학생	87	±10.5%P	8%
	무직/기타	99	±9.8%P	9%
	주관적 생활수준	상/중상	86	±10.6%P
중		460	±4.6%P	41%
중하		280	±5.9%P	25%
하		278	±5.9%P	25%
응답거절		20	±21.9%P	2%

*표본오차는 95% 신뢰수준 기준

2013년 11월 3주		표본수 (명)	연령 분포				
			19~29세	30대	40대	50대	60세+
전체		1,124	18%	20%	22%	19%	21%
지역별	서울	231	19%	21%	21%	19%	20%
	인천/경기	323	18%	22%	24%	19%	17%
	강원	34	-	-	-	-	-
	대전/세종/충청	114	18%	20%	21%	19%	23%
	광주/전라	115	17%	18%	21%	19%	26%
	대구/경북	116	17%	18%	21%	20%	24%
	부산/울산/경남	178	17%	19%	21%	21%	22%
	제주	12	-	-	-	-	-
성별	남성	557	19%	21%	23%	20%	18%
	여성	567	17%	20%	21%	19%	23%
주요 지지 정당별	새누리당	481	12%	11%	19%	28%	30%
	민주당	233	24%	27%	25%	10%	15%
	지지정당없음	376	22%	26%	23%	15%	14%
직업별	농/임/어업	39	-	-	-	-	-
	자영업	158	4%	17%	36%	31%	12%
	블루칼라	161	10%	23%	30%	29%	9%
	화이트칼라	325	22%	36%	25%	14%	3%
	가정주부	256	2%	15%	20%	20%	43%
	학생	87	98%	1%	1%	0%	0%
	무직/기타	99	17%	9%	6%	13%	55%
	주관적 생활수준	상/중상	86	35%	19%	23%	17%
중		460	20%	20%	23%	23%	15%
중하		280	17%	27%	26%	15%	15%
하		278	10%	16%	18%	19%	38%
응답거절		20	-	-	-	-	-

*50표본 미만은 수치를 제시하지 않음

한국갤럽 데일리 오피니언

한국갤럽은 1974년 6월 박무익 회장이 설립한 한국 최초의 법인 형태 조사 전문 회사입니다.

1980년대부터 대통령 직무 수행 평가와 정당 지지도 조사 결과를 발표해 왔으며, 우리 국민의 기아가 이름을 알고 있는 조사회사입니다.

한국갤럽은 2012년부터 조사의 중립성, 지속성, 대표성을 확보한 '한국갤럽 데일리 오피니언'을 제공합니다.

관심 있는 분이든 누구나, 무료로, 매주 월요일, 한국갤럽 홈페이지 www.gallup.co.kr 에서 새로운 결과를 만나실 수 있습니다.

- 중립성: 정치권, 이해 관계자, 특정 언론의 의뢰가 아닌, 한국갤럽이 자체 기획, 운영, 공개합니다.
- 지속성: 특정 이벤트, 특정 시기, 단 하루의 조사 표본 영향력을 최소화하기 위해 연중 지속적으로 주 5일 추적 조사합니다.
- 대표성: 전국 유권자 모집단의 특성을 최대한 반영하기 위해 무선 RDD 표본 프레임을 이용합니다.

무작위로 생성한 휴대전화 번호를 이용해 한국갤럽 조사원이 전화를 걸어 매일 300명, 매주 1,200명 이상 유효표본을 확보합니다.

매일 수집한 데이터는 지역, 성, 연령 특성에 따라 다음 방법으로 사후 가중처리합니다.

- 하루 데이터는 전국 8천여, 성/연령대 특성 비율로 림(Rim) 가중
- 일일(Daily) 지표는 당일과 직전 이틀 데이터를 3일 이동 평균(3-day-rolling average)
- 주간(weekly) 지표는 월~금 데이터를 통합해 전국 8천여, 성/연령대 특성 비율로 셀(cell) 가중

한국갤럽 조사에 관심 가져주셔서 고맙습니다.

한국갤럽 데일리 오피니언은 한국갤럽의 자산이므로 상업적 용도의 재판매를 금지합니다. 인용하실 때에는 반드시 출처를 밝혀주시고.

문의: 한국갤럽 02-3702-2100(대포)/2571/2621/2622 또는 한국갤럽 홈페이지 Q&A