

한국갤럽 ^{데일리} 오피니언

GALLUP KOREA POLITICAL INDEX

정치 - 경제 - 사회 - 생활 - 문화
매주 새로운 Opinion Index를 제공합니다.

제96호 • 2013년 12월 2주

역대 대통령 직무 수행 평가 1988~2013 • 대통령 직무 수행 평가/이유 • 정당 지지도 • 역대 대통령 당선 1년 시점 직무 평가 vs. 대선 득표율 비교 • 대통령 당선 1년 분야별 평가
최근 20주 주간(Weekly) 지표 추이 - 최근 6주 일일(Daily) 지표 추이 - 지역/연령/성/지지정당/직업/생활수준별 지표 - 응답자 특성표
2013년 12월 9~12일 • 휴대전화 RDD 조사 • 유효표본 전국 성인 1,204명 • 표본오차 ± 2.8%포인트(95% 신뢰수준) • 응답률 15%(총 통화 7,908명 중 1,204명 응답 완료)

◎ 한국갤럽 데일리 오피니언 조사 방법 안내

한국갤럽 데일리 오피니언은 응답률 제고를 위해 조사원이 직접 묻고 응답 받는 인터뷰 방식으로 진행합니다. 또한 전국 유권자 대표성을 최대한 확보하기 위해 휴대전화 RDD를 기본 표본 프레임으로 합니다. 단, 휴대전화만으로는 접근하기 어려운 여성, 고연령대 등을 보완하기 위해 일부 집전화 RDD 조사를 병행하며 반영 비율은 평균 15% 내외입니다.

◎ 한국갤럽 유무선 RDD 혼합조사설계, 선거여론조사 관련 연구논문

한국갤럽은 2010년 이후 유선전화(일반 집전화)와 무선전화(휴대전화) RDD 조사 과정과 결과를 수차례 비교 연구해 왔습니다. 2013년 11월 조사연구 14권 3호에는 지난 2012년 1월부터 실시한 데일리정치지표조사와 18대 대선 예측 조사 사례를 중심으로 <무선RDD 조사의 타당성 검토> 연구논문을 게재했습니다. 조사 방법론에 관심 있는 분은 아래 논문을 참고하십시오. (아래 링크는 모바일기기에서는 열리지 않습니다. PC 또는 한국갤럽 홈페이지를 찾아주십시오.)

- [무선RDD 전화조사의 타당성 검토 연구\(조사연구 2013.11 14권 3호\)](#)
- [선거시기 여론조사 정확성 제고 방안\(언론중재 2012 여름호 특집논문\)](#)
- [유무선 RDD를 결합한 혼합조사설계: 2011 서울시장 보궐선거 예측조사 사례 연구](#)

39th

Top of Mind Brand since 1974





한국갤럽 박무익 회장/설립자

한국갤럽 데일리 오피니언 독자 여러분, 안녕하십니까?

1974년 문을 연 저희 연구소가 우리 국민의 기쁨이 이름을 아는 조사회사로 성장한 것은 저희 조사에 협조해주신 우리 국민들 덕분입니다.

저희는 그에 보답하는 마음으로 2012년부터 자체 기획, 운영하는 정치 지표를 누구나 이용하실 수 있도록 매주 제공해 왔습니다.

2013년에는 정치뿐 아니라 사회, 경제, 생활, 문화 등 다양한 분야의 의견을 수렴하는 대한민국 대표 오피니언 인덱스로

한 단계 더 흥미로운 자료를 제공해 드리고자 합니다.

여론조사의 홍수 속에 '정확한 자' 하나를 제공하고자 시작한 저희 노력이 여론의 흐름을 읽으시는 데 도움 되시기를 바랍니다.

저희 한국갤럽에 몸 담고 있는 한 사람, 한 사람은 공정하고 신뢰 받는 여론조사 기관으로서 사명을 다하기 위해 계속 노력하겠습니다.

2013년 1월

한국갤럽조사연구소를 대표하여 박 무 익

한국갤럽조사연구소

한국갤럽은 1974년 6월 박무익 회장이 설립한 한국 최초의 법인 형태 조사 전문 회사입니다.

1980년대부터 대통령 직무 수행 평가와 정당 지지도 조사 결과를 발표해 왔으며, 우리 국민 71%가 이름을 알고 있는 조사회사입니다.

한국갤럽 데일리 오피니언의 특징

2012년 1월부터 평일 오전 10시~오후 6시까지 휴대전화 RDD 조사를 연중 실시해 그 결과를 매주 금요일 공개합니다.

조사의 중립성, 지속성, 대표성을 확보한 한국갤럽 데일리 오피니언은 필요하신 분 누구나 무료로 열람하실 수 있습니다.

- **중립성**: 정치권, 이해 관계자, 특정 언론의 의뢰가 아닌, **한국갤럽이 자체 기획, 운영, 공개**합니다.

- **지속성**: 특정 이벤트, 특정 시기, 단 하루의 조사 표본 영향력을 최소화하기 위해 **연중 지속적으로 조사**합니다.

- **대표성**: 전국 유권자 모집단의 특성을 최대한 반영하기 위해 **휴대전화 RDD 표본 프레임**을 이용합니다.

조사 방법/지표 산출 방법

한국갤럽 조사원이 무작위로 생성된 휴대전화 번호로 전화를 걸어 매일 300명, 매주 1,200명 유효표본을 확보합니다.

매일 수집한 데이터는 지역, 성, 연령 특성에 따라 다음 방법으로 사후 가중처리합니다.

- 하루 데이터는 전국 8권역, 성/연령대 특성 비율로 림(Rim) 가중

- 일일(Daily) 지표는 당일과 직전 이틀 데이터를 3일 이동 평균(3-day-rolling average)

- 주간(Weekly) 지표는 월~금 데이터를 통합해 전국 8권역, 성/연령대 특성 비율로 셀(Cell) 가중

표본오차/해석 시 주의사항

한국갤럽 데일리 오피니언에서 일일 지표의 표본크기는 약 900명, 주간 지표의 표본크기는 약 1,200명입니다.

유효 표본크기 900명일 때 표본오차(95% 신뢰수준)는 ±3.3%포인트, 1,200명일 때 ±2.8%포인트입니다.

표본오차 이외에도 불완전한 표본추출들, 응답 거절, 질문에 대한 혼동 등 조사 과정 중 발생하는 비표본오차가 존재할 수 있습니다.

표본오차는 이런 요인을 배제하고 비교적 완전한 표본추출들에서 확률추출한 경우를 가정한 것이므로 해석에 주의를 요합니다.

문의 한국갤럽 02-3702-2100(대표)/2571/2621/2622 | [한국갤럽 홈페이지 Q&A](#)

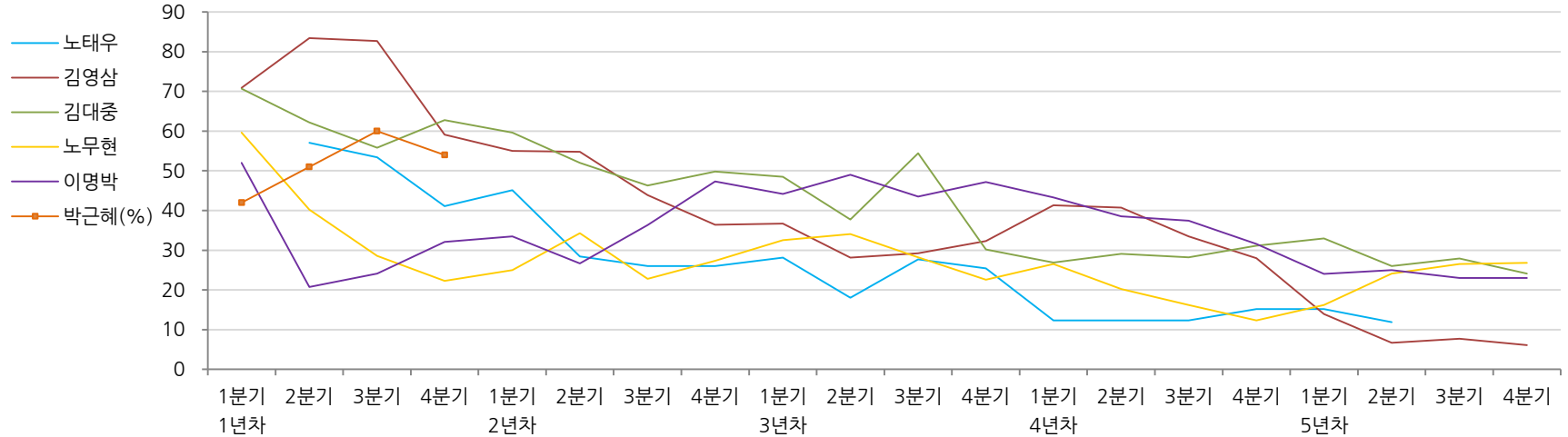
※ 2012년에는 매주 1,500명 이상 조사하고 그 다음 주 월요일 조사결과를 공개했으나, 2013년에는 매주 1,200명 이상 조사하고 그 주 금요일 조사결과를 공개합니다.

역대 대통령 직무 수행 평가 1988~2013

1988~2011년은 분기 내 여러 조사 결과의 중위수 기준, 2012년 이후는 데일리정치지표 조사 분기별 통합 결과, '잘하고 있다'→'긍정', '잘못하고 있다'→'부정' 평가 비율

질문 귀하는 ○○○ 대통령이 대통령으로서의 직무를 잘 수행하고 있다고 보십니까, 혹은 잘못 수행하고 있다고 보십니까? (긍정/부정을 답하지 않은 경우) 굳이 말씀하신다면, '잘하고 있다'와 '잘못하고 있다' 중 어느 쪽입니까?

◎ 역대 대통령 직무 수행 긍정률



◎ 역대 대통령 직무 수행 평가 (%)

역대 대통령	재임연차	1년차				2년차				3년차				4년차				5년차				
		분기	1분기	2분기	3분기	4분기	1분기	2분기	3분기	4분기	1분기	2분기	3분기	4분기	1분기	2분기	3분기	4분기	1분기	2분기	3분기	4분기
13대 노태우 (1988~1993)	긍정	-	57	53	41	45	28	26	-	28	18	28	25	12	-	-	15	-	12	-	-	-
	부정	-	16	25	27	25	41	45	-	40	62	55	54	40	-	-	41	-	56	-	-	-
14대 김영삼 (1993~1998)	긍정	71	83	83	59	55	55	44	36	37	28	29	32	41	41	34	28	14	7	8	6	
	부정	7	4	6	18	24	21	25	33	34	41	45	39	33	37	40	47	65	74	78	74	
15대 김대중 (1998~2003)	긍정	71	62	56	63	60	52	46	50	49	38	54	30	27	29	28	31	33	26	28	24	
	부정	7	11	17	14	16	22	29	24	20	26	18	51	55	52	49	49	41	53	52	56	
16대 노무현 (2003~2008)	긍정	60	40	29	22	25	34	23	27	33	34	28	23	27	20	16	12	16	24	27	27	
	부정	19	41	53	62	57	46	60	57	55	53	61	67	63	70	74	79	78	66	64	62	
17대 이명박 (2008~2013)	긍정	52	21	24	32	34	27	36	47	44	49	44	47	43	39	37	32	24	25	23	23	
	부정	29	69	65	55	55	55	55	45	45	41	43	41	49	54	55	60	62	58	59	61	
18대 박근혜 (2013~2018)	긍정	42	51	60	54																	
	부정	23	23	21	35																	

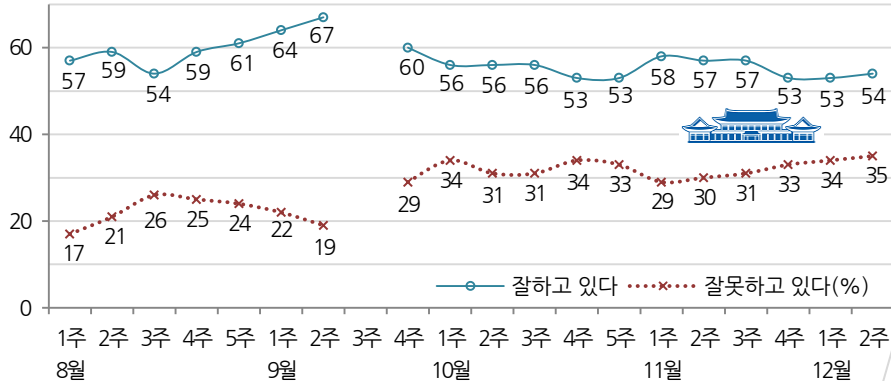
*취임 1년차 4분기는 모두 대통령 당선 1년 시점(12월) 조사 결과

대통령 직무 수행 평가, 정당 지지도 - 최근 20주 주간(Weekly) 지표 추이

매주 월~목 통합 데이터 • 휴대전화 RDD 조사 • 매주 유효표본 약 1,200여 명 • 표본오차 ±2.8%포인트(95% 신뢰수준) • 최근 20주 평균 응답률 18%

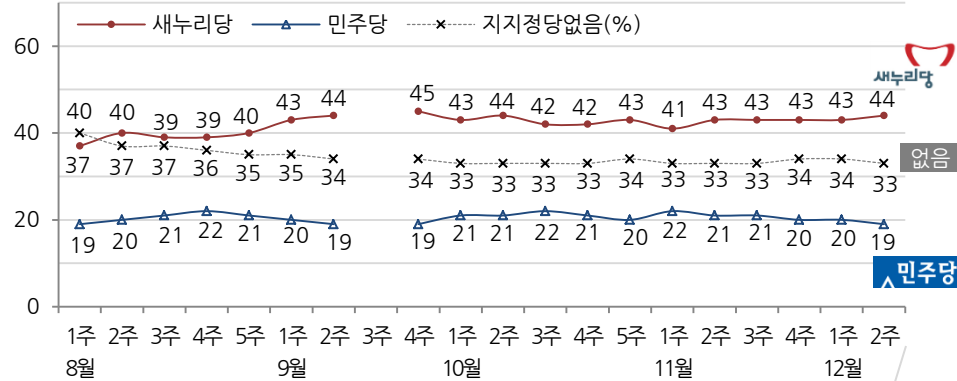
질문) 귀하는 박근혜 대통령이 대통령으로서의 직무를 잘 수행하고 있다고 보십니까, 혹은 잘못 수행하고 있다고 보십니까? (긍정/부정을 답하지 않은 경우) 굳이 말씀하신다면, '잘하고 있다'와 '잘못하고 있다' 중 어느 쪽입니까?

◎ 대통령 직무 수행 평가 - 최근 20주

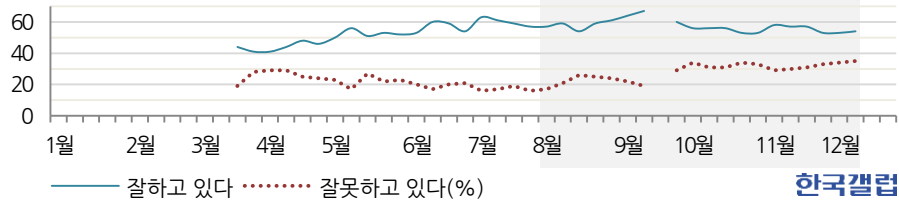


질문) 현재 우리나라에는 새누리당, 민주당, 통합진보당, 정의당 등의 정당이 있습니다. 귀하는 어느 정당을 지지하십니까? ('모름/없음'인 경우) 그럼, 어느 정당에 조금이라도 더 호감이 가십니까?

◎ 정당 지지도 - 최근 20주

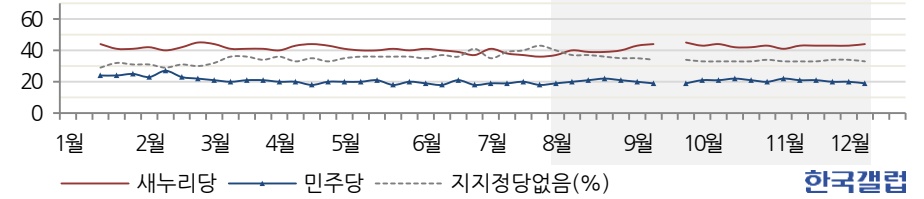


◎ 대통령 직무 수행 평가 - 2013년



*취임 4주차부터 조사. 9월 3주(추석 기간)는 조사하지 않음.

◎ 정당 지지도 - 2013년



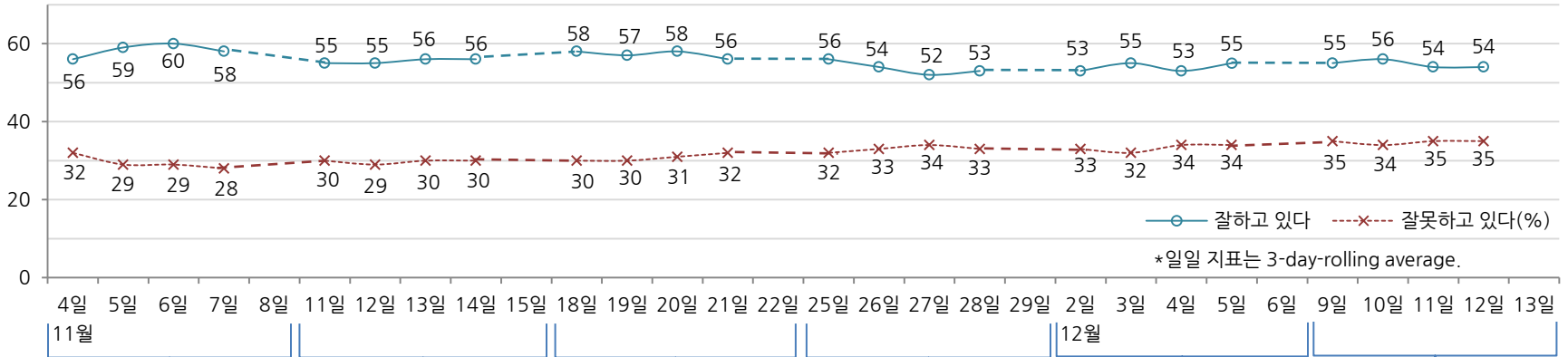
*2013년은 1월 3주부터 조사. 9월 3주(추석 기간)는 조사하지 않음.

대통령 직무 수행 평가, 주요 정치 이슈 - 최근 6주 일일(Daily) 지표 추이

일일 지표는 3-day rolling average • 휴대전화 RDD 조사 • 일일 지표 기준 유효표본 약 900여 명 • 표본오차 ±3.3%포인트(95% 신뢰수준) • 최근 6주 평균 응답률 17%

질문 귀하는 박근혜 대통령이 대통령으로서의 직무를 잘 수행하고 있다고 보십니까, 혹은 잘못 수행하고 있다고 보십니까?
(긍정/부정을 답하지 않은 경우) 굳이 말씀하신다면, '잘하고 있다'와 '잘못하고 있다' 중 어느 쪽입니까?

◎ 대통령 직무 수행 평가 - 최근 6주



11월 1주

2주

3주

4주

12월 1주

2주

- | | | | | | |
|------------------------------|------------------------------|--------------------------------|-------------------------------|----------------------------|----------------------------------|
| 3 기사사령관 경질 파문 | 10 '내일' 전국 실행위원 발표 | 17 범야권 '국민동행' 출범 | 25 박, '국민 분열 야기 목과 | 2 박, 감사원장 등 임명 | 8 장하나, 대선불복 선언 |
| 4 박, 한-프랑스 정상회담 | 11 박, 문화재 부실관리 문책 | 18 박, 첫 국회 시정연설 | 않을 것' 수석회의 발언 | - 야권 반발 | 8 안, 새정치추진위원장 발표 |
| 4 국회의원, 댓글알바 활동비 지급 시인 | 11 민주, 국회 일정 잠정 중단 | 18 여당, 국정원 개혁 특위 수용 | 25 국회 대정부 질문 종료 | 3 여야, 3차 4차 회담 | 8 방공식별구역 확대 발표 |
| 4 안철수, 국가기관 대선 개입 의혹 특검 제안 | 11 황우여-김한길 회동 | 아권, 선거개입 특검 요구 | 28 안철수, 독자세력화 표명 | 정국 정상화 합의 | 9 북, 장성택 실각 공식 발표 |
| 5 정부, 현재에 통합진보당 해산 청구안 제출 | 11 노무현재단, 대화록 최종본 | 19 한-키르기스스탄 정상회담 | 28 대법, 통진당 부정경선 의혹 유죄 확정 | 3 8.28 부동산 대책 후속 조치 발표 | 9 양승조 발언 파문 |
| 6 문재인, 검찰 조사 출두 | 12 이석기 첫 공판 | 19 김문헌, 검찰 조사 출두 | 28 문재인, '중복몰이' 비판 | 4 국회, 예산 심의 착수 | 10 취득세 영구인하 등 부동산 법안 국회 통과 |
| 6 박, 한-영국 정상회담 | 12 범야권 연석회의, 특검법안 공동 발의 추진 | 20 검찰, 국정원 선거 트위터 글 추가 확인 | 28 이석기 제명안 상정 무산 | 5 국회의원 개혁특위 국회 본회의 통과 | 10 새누리, 양승조-장하나 의원 제명안 제출 |
| 6 통진당 의원, 단식 돌입 | 13 푸틴 내한, 한-러 정상회담 | 21 필리핀 재해 복구 파병 추진 | 28 박, 예산/법안 처리 촉구 | 6 박-미국 부통령 접견 | 10 박, '도 넘는 과격 발언은 정쟁 위한 것' 언급 |
| 7 박, 한-벨기에 정상회담 | 13 김무성, 검찰 조사 출두 | 22 한-라오스 정상회담 | 28 여, 감사원장 인준안 강행 | * 청와대 행정관의 채동욱 관련 사건 개입 의혹 | 11 한-싱가포르 정상회담 |
| 7 대입 수능 | 14 민주, 국회 일정 복귀 | 22 천주교 전주교구사제단, 대통령 사퇴 촉구 미사 | 29 문재인, 차기 대선 관련 언급 | * 북한 장성택 실각설 | 12 국정원개혁특위 첫 회의 |
| 8 박, 한일회담 부정적 입장 | 15 검찰, 대화록 수사 결과 발표 | 23 연평도 포격 3주기 | 29 통합진보당 단식 농성 중단 | * 문재인, 대선회고록 출간 | 12 새누리당 장외집회 |
| 9 박, 귀국 | * 인사청문회 | * 통합진보당 단식 농성 계속 | * 천주교 경의구현사제단 전주교구 시국미사 파문 | * 한중일 방공식별구역 논란 | * 코레일 자회사 설립 반대 파업, 관련 노조원 직위해제 |
| * 미국 NSA 도청 논란 | * 국회 선진화법 개정 공방 | * 문형표, 김진태 인사 논란 | * 한중일 방공식별구역 중첩, 이어도 상공 포함 논란 | | |
| | * 윤석열 징계 절차 논란 | * 강기정 사태 책임 공방 | | | |
| | * 민주/통합진보 별도 집회 | | | | |

대통령 직무 수행 평가 - 주간(Weekly) 지표 / 일일(Daily) 지표 / 상세 결과

질문) 귀하는 박근혜 대통령이 대통령으로서의 직무를 잘 수행하고 있다고 보십니까, 혹은 잘못 수행하고 있다고 보십니까? (긍정/부정을 답하지 않은 경우) 굳이 말씀하신다면, '잘하고 있다'와 '잘못하고 있다' 중 어느 쪽입니까?

조사 시기		표본수 (명)	대통령 직무 수행 평가			
			잘하고 있다	잘못하고 있다	어느 쪽도 아니다	모름/응답거절
주간	08월 1주(29~01)	1,230	57%	17%	10%	15%
주간	08월 2주(05~08)	1,207	59%	21%	8%	11%
주간	08월 3주(12~14)	1,006	54%	26%	8%	13%
주간	08월 4주(19~22)	1,207	59%	25%	7%	9%
주간	08월 5주(26~29)	1,208	61%	24%	7%	8%
주간	09월 1주(02~05)	1,219	64%	22%	7%	7%
주간	09월 2주(09~12)	1,219	67%	19%	6%	9%
주간	09월 3주(18~20)	추석연휴				
주간	09월 4주(23~26)	1,208	60%	29%	4%	7%
주간	10월 1주(30~02)	1,021	56%	34%	4%	6%
주간	10월 2주(07~10)	1,003	56%	31%	6%	7%
주간	10월 3주(14~17)	1,215	56%	31%	6%	8%
주간	10월 4주(21~24)	1,214	53%	34%	7%	6%
주간	10월 5주(28~31)	1,217	53%	33%	7%	7%
주간	11월 1주(04~07)	1,211	58%	29%	7%	6%
주간	11월 2주(11~14)	1,208	57%	30%	6%	7%
주간	11월 3주(18~21)	1,124	57%	31%	4%	8%
주간	11월 4주(25~28)	1,208	53%	33%	7%	7%
주간	12월 1주(02~05)	1,214	53%	34%	4%	8%
주간	12월 2주(09~12)	1,204	54%	35%	5%	6%
일일	12/02(월)	906	53%	33%	6%	8%
일일	12/03(화)	900	55%	32%	5%	8%
일일	12/04(수)	913	53%	34%	4%	8%
일일	12/05(목)	912	55%	34%	4%	7%
일일	12/06(금)					
일일	12/09(월)	911	55%	35%	4%	6%
일일	12/10(화)	899	56%	34%	5%	6%
일일	12/11(수)	902	54%	35%	5%	6%
일일	12/12(목)	904	54%	35%	4%	7%
일일	12/13(금)					

*일일 지표는 3-day-rolling average

2013년 12월 2주		표본수 (명)	대통령 직무 수행 평가				
			잘하고 있다	잘못하고 있다	어느 쪽도 아니다	모름/응답거절	
전체		1,204	54%	35%	5%	6%	
지역별	서울	248	53%	39%	4%	4%	
	인천/경기	346	52%	37%	5%	6%	
	강원	37	-	-	-	-	
	대전/세종/충청	122	55%	31%	5%	9%	
	광주/전라	123	32%	48%	11%	9%	
	대구/경북	124	70%	22%	4%	4%	
	부산/울산/경남	190	63%	29%	2%	6%	
	제주	13	-	-	-	-	
	성별	남성	597	53%	37%	5%	5%
		여성	608	56%	32%	5%	7%
연령별	19~29세	214	41%	46%	4%	9%	
	30대	241	34%	51%	5%	11%	
	40대	267	48%	39%	7%	5%	
	50대	241	65%	27%	4%	4%	
	60세 이상	241	83%	11%	4%	2%	
주요 지지정당별	새누리당	534	88%	6%	2%	3%	
	민주당	224	19%	67%	7%	8%	
	지지정당없음	396	35%	49%	7%	9%	
직업별	농/임/어업	44	-	-	-	-	
	자영업	179	63%	32%	3%	1%	
	블루칼라	123	44%	39%	6%	11%	
	화이트칼라	371	41%	46%	5%	8%	
	가정주부	306	66%	22%	5%	7%	
	학생	81	41%	51%	5%	4%	
	무직/기타	100	71%	24%	4%	1%	
	주관적 생활수준별	상/중상	155	56%	36%	3%	5%
중		472	55%	35%	4%	6%	
중하		310	50%	39%	7%	4%	
하		248	56%	29%	6%	9%	

*50표본 미만은 수치를 제시하지 않음

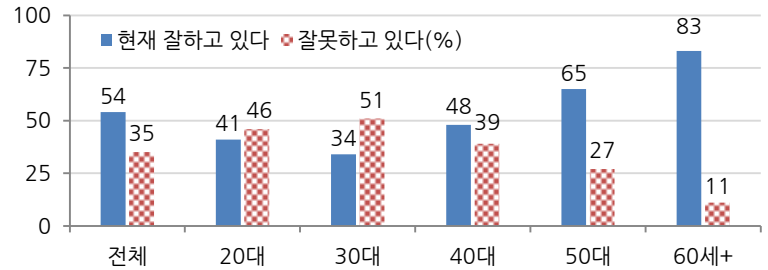


대통령 직무 수행 평가 이유 - 2013년 12월 2주

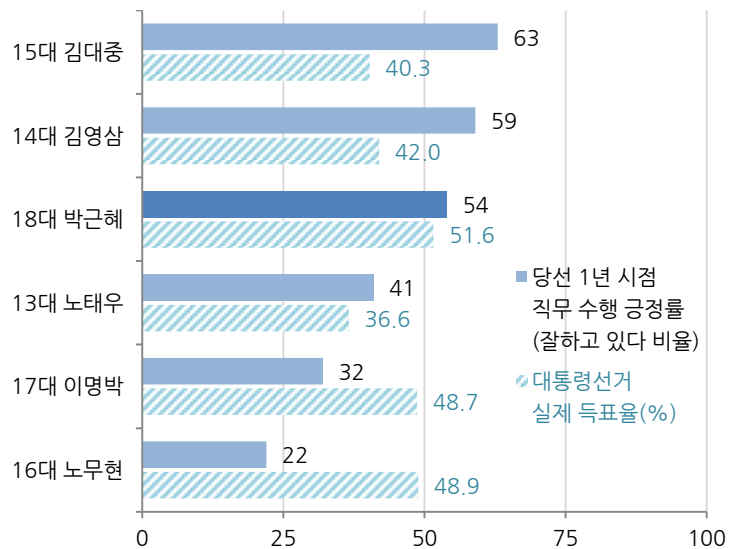
질문) 어떤 점에서 (잘하고/잘못하고 있다고) 생각하시는지 한 가지만 구체적으로 말씀해 주십시오. (자유응답)

대통령 직무 수행 긍정 평가 이유 2013년 12월 2주 (긍정 평가자 655명)		대통령 직무 수행 부정 평가 이유 2013년 12월 2주 (부정 평가자 416명)	
외교/국제 관계	17%	소통 미흡/너무 비공개/투명하지 않다*	18%
주관, 소신 있음/여론에 끌려가지 않음*	14%	공약 실천 미흡/공약에 대한 입장 바뀜	13%
열심히 한다/노력한다*	11%	국정 운영이 원활하지 않다*	11%
대북/안보 정책	8%	독선/독단적/자기 중심*	8%
전반적으로 잘한다*	7%	국정원 문제(대선개입, 대화록 공개)	8%
신뢰/믿음이 간다*	5%	여야간 갈등/정치개혁 부족	6%
복지 정책 확대(보육, 노인, 청년, 교육 등)	4%	복지/서민 위한 정책 미흡	5%
안정적인 국정운영*	4%	전반적으로 많이 부족하다*	4%
서민을 위한 노력/서민 정책 추진	3%	인사 잘못함/검증되지 않은 인사 등용	4%
시끄럽지 않다/잡음 없다/신중하다*	2%	공기업 민영화	3%
추진력이 있다*	2%	경제 정책	2%
경제 정책/경제 현안 처리	1%	주관/소신 부족*	1%
전두환 재산 압류	1%	복지정책 남발	1%
어려운 상황에 잘 대처/위기극복*	1%	통합진보당 해산	1%
종북척결/통진당 해산/이석기 수사	1%	세계개편안/중세 문제	1%
공약 실천/약속을 지킨다	1%	부동산 정책	1%
부정부패 척결	1%	대북 정책	1%
기타	2%	외교 문제	1%
모름/응답거절	15%	기타	1%
(*) 대통령 태도/업무 스타일 관련	46%	모름/응답거절	11%
		(*) 대통령 태도/업무 스타일 관련	42%

◎ 대통령 직무 수행 평가 - 연령별 - 12월 2주(취임 42주차)



◎ 역대 대통령 당선 1년 시점 직무 긍정률 vs. 대통령선거 실제 득표율



정당 지지도 - 최근 20주 주간(Weekly) 지표 / 최근 2주 일일(Daily) 지표 / 최근 1주 상세 결과

질문) 현재 우리나라에는 새누리당, 민주당, 통합진보당, 정의당 등의 정당이 있습니다.
 귀하는 어느 정당을 지지하십니까?
 ('모름/없음'인 경우) 그럼, 어느 정당에 조금이라도 더 호감이 가십니까?

조사 시기		표본수 (명)	정당 지지도					없음
			새누리당	민주당	통합 진보당	정의당	기타 정당	
주간	08월 1주(29~01)	1,230	37%	19%	2%	1%	1%	40%
주간	08월 2주(05~08)	1,207	40%	20%	1%	1%	0%	37%
주간	08월 3주(12~14)	1,006	39%	21%	2%	0.4%	0%	37%
주간	08월 4주(19~22)	1,207	39%	22%	3%	1%	0%	36%
주간	08월 5주(26~29)	1,208	40%	21%	2%	1%	1%	35%
주간	09월 1주(02~05)	1,219	43%	20%	1%	1%	0%	35%
주간	09월 2주(09~12)	1,219	44%	19%	2%	1%	0%	34%
주간	09월 3주(18~20)	추석연휴						
주간	09월 4주(23~26)	1,208	45%	19%	1%	1%	0%	34%
주간	10월 1주(30~02)	1,021	43%	21%	1%	1%	0%	33%
주간	10월 2주(07~10)	1,003	44%	21%	2%	1%	0%	33%
주간	10월 3주(14~17)	1,215	42%	22%	2%	1%	1%	33%
주간	10월 4주(21~24)	1,214	42%	21%	2%	1%	0%	33%
주간	10월 5주(28~31)	1,217	43%	20%	2%	1%	0%	34%
주간	11월 1주(04~07)	1,211	41%	22%	2%	1%	0%	33%
주간	11월 2주(11~14)	1,208	43%	21%	1%	0.4%	1%	33%
주간	11월 3주(18~21)	1,124	43%	21%	1%	1%	0%	33%
주간	11월 4주(25~28)	1,208	43%	20%	2%	1%	0%	34%
주간	12월 1주(02~05)	1,214	43%	20%	1%	0.4%	2%	34%
주간	12월 2주(09~12)	1,204	44%	19%	1%	2%	1%	33%
일일	12/02(월)	906	44%	19%	1%	1%	1%	33%
일일	12/03(화)	900	45%	19%	1%	0%	1%	32%
일일	12/04(수)	913	43%	18%	2%	1%	2%	34%
일일	12/05(목)	912	44%	20%	1%	0%	2%	33%
일일	12/06(금)							
일일	12/09(월)	911	44%	20%	1%	1%	2%	32%
일일	12/10(화)	899	45%	20%	2%	2%	1%	30%
일일	12/11(수)	902	45%	19%	2%	2%	1%	32%
일일	12/12(목)	904	45%	18%	1%	2%	1%	33%
일일	12/13(금)							

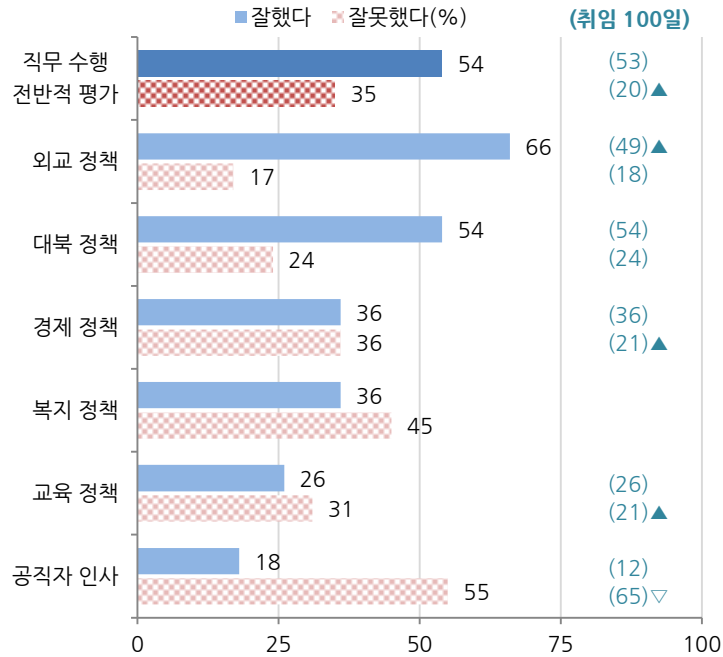
*일일 지표는 3-day-rolling average

2013년 12월 2주		표본수 (명)	정당 지지도					없음	
			새누리당	민주당	통합 진보당	정의당	기타 정당		
전체		1,204	44%	19%	1%	2%	1%	33%	
지역별	서울	248	43%	17%	1%	4%	0%	34%	
	인천/경기	346	45%	20%	3%	1%	2%	29%	
	강원	37	-	-	-	-	-	-	
	대전/세종/충청	122	46%	16%	0%	1%	1%	36%	
	광주/전라	123	12%	40%	2%	0%	3%	42%	
	대구/경북	124	65%	9%	0%	3%	0%	24%	
	부산/울산/경남	190	48%	13%	1%	1%	0%	37%	
	제주	13	-	-	-	-	-	-	
	성별	남성	597	44%	20%	1%	2%	1%	32%
		여성	608	45%	17%	1%	2%	1%	34%
연령별	19-29세	214	29%	26%	1%	3%	0%	41%	
	30대	241	28%	28%	2%	4%	1%	36%	
	40대	267	37%	18%	3%	2%	2%	38%	
	50대	241	58%	13%	0%	1%	1%	26%	
	60세 이상	241	67%	8%	0%	0%	1%	24%	
직업별	농/임/어업	44	-	-	-	-	-	-	
	자영업	179	53%	14%	1%	2%	2%	28%	
	블루칼라	123	35%	23%	1%	2%	1%	38%	
	화이트칼라	371	31%	25%	2%	3%	1%	38%	
	가정주부	306	55%	14%	1%	1%	1%	28%	
	학생	81	38%	20%	2%	2%	0%	38%	
	무직/기타	100	59%	17%	1%	0%	2%	22%	
	주관적 생활수준별	상/중상	155	51%	13%	0%	5%	1%	31%
중		472	48%	19%	1%	1%	1%	31%	
중하		310	39%	20%	2%	2%	1%	35%	
하		248	39%	20%	2%	1%	2%	36%	

*50표본 미만은 수치를 제시하지 않음



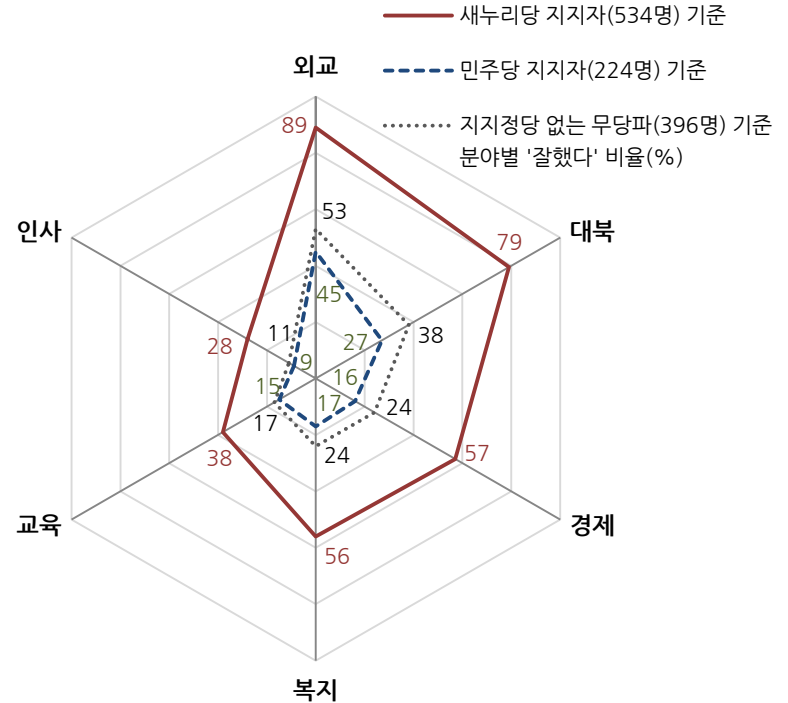
◎ 대통령 당선 1년 분야별 평가 - 전체



- *당선 1년 시점은 취임 42주차(2013년 12월 2주) 기준
- *괄호 안 수치는 취임 100일(2013년 6월 1주) 기준
- * (▲) ▽ 표시는 취임 100일 대비 10%포인트 이상 증감한 경우
- *취임 100일 당시 조사에서는 복지 분야 평가하지 않음

질문) 귀하는 박근혜 대통령이 취임 후 지금까지 (경제 정책/ 대 북한 정책/ 외교 정책/ 공직자 인사/ 복지 정책/ 교육 정책)을 잘해 왔다고 생각하십니까, 혹은 잘해 오지 못했다고 생각하십니까?

◎ 대통령 당선 1년 분야별 평가 - 지지정당별 '잘했다' 비율



박근혜 대통령 당선 1년 분야별 평가 (1) - 경제 정책 / 대북 정책

질문 귀하는 박근혜 대통령이 취임 후 지금까지 **경제 정책**을
잘해 왔다고 생각하십니까, 혹은 잘해 오지 못했다고 생각하십니까?

2013년 12월 2주	표본수 (명)	당선 1년 분야별 평가 - 경제 정책			
		잘했다	잘못했다	어느 쪽도 아니다	모름/ 응답거절
전체	1,204	36%	36%	12%	16%
지역별					
서울	248	33%	41%	9%	17%
인천/경기	346	32%	38%	13%	16%
강원	37	-	-	-	-
대전/세종/충청	122	37%	37%	11%	15%
광주/전라	123	25%	49%	9%	18%
대구/경북	124	47%	27%	14%	13%
부산/울산/경남	190	46%	26%	13%	15%
제주	13	-	-	-	-
성별					
남성	597	38%	37%	13%	13%
여성	608	35%	36%	10%	18%
연령별					
19-29세	214	25%	43%	12%	20%
30대	241	27%	53%	8%	12%
40대	267	32%	45%	12%	11%
50대	241	44%	29%	10%	18%
60세 이상	241	53%	13%	16%	18%
주요 지지정당별					
새누리당	534	57%	16%	13%	14%
민주당	224	16%	61%	10%	13%
지지정당없음	396	24%	47%	10%	19%
직업별					
농/임/어업	44	-	-	-	-
자영업	179	43%	33%	13%	11%
블루칼라	123	35%	36%	9%	20%
화이트칼라	371	29%	48%	10%	13%
가정주부	306	39%	30%	10%	21%
학생	81	29%	39%	15%	16%
무직/기타	100	45%	30%	15%	10%
주관적 생활수준별					
상/중상	155	42%	39%	11%	9%
중	472	38%	33%	12%	16%
중하	310	31%	44%	11%	14%
하	248	36%	33%	11%	20%
직무평가별					
긍정 평가자	655	58%	14%	13%	14%
부정 평가자	416	9%	72%	8%	10%

*50표본 미만은 수치를 제시하지 않음

질문 귀하는 박근혜 대통령이 취임 후 지금까지 **대북한 정책**을
잘해 왔다고 생각하십니까, 혹은 잘해 오지 못했다고 생각하십니까?

2013년 12월 2주	표본수 (명)	당선 1년 분야별 평가 - 대북 정책			
		잘했다	잘못했다	어느 쪽도 아니다	모름/ 응답거절
전체	1,204	54%	24%	6%	16%
지역별					
서울	248	52%	24%	7%	16%
인천/경기	346	50%	26%	7%	18%
강원	37	-	-	-	-
대전/세종/충청	122	53%	25%	5%	17%
광주/전라	123	29%	44%	8%	19%
대구/경북	124	71%	11%	6%	11%
부산/울산/경남	190	68%	13%	4%	15%
제주	13	-	-	-	-
성별					
남성	597	59%	25%	6%	10%
여성	608	48%	23%	7%	22%
연령별					
19-29세	214	48%	24%	5%	23%
30대	241	42%	36%	6%	16%
40대	267	50%	30%	8%	11%
50대	241	63%	16%	6%	15%
60세 이상	241	64%	12%	6%	18%
주요 지지정당별					
새누리당	534	79%	6%	4%	11%
민주당	224	27%	45%	8%	20%
지지정당없음	396	38%	30%	7%	24%
직업별					
농/임/어업	44	-	-	-	-
자영업	179	65%	20%	8%	7%
블루칼라	123	40%	27%	8%	25%
화이트칼라	371	49%	32%	6%	13%
가정주부	306	51%	19%	7%	23%
학생	81	56%	18%	5%	22%
무직/기타	100	74%	15%	2%	9%
주관적 생활수준별					
상/중상	155	61%	25%	5%	8%
중	472	57%	22%	5%	16%
중하	310	53%	25%	8%	14%
하	248	45%	24%	8%	23%
직무평가별					
긍정 평가자	655	77%	7%	4%	12%
부정 평가자	416	24%	49%	10%	18%

*50표본 미만은 수치를 제시하지 않음

박근혜 대통령 당선 1년 분야별 평가 (2) - 외교 정책 / 공직자 인사

질문) 귀하는 박근혜 대통령이 취임 후 지금까지 **외교 정책**을 잘해 왔다고 생각하십니까, 혹은 잘해 오지 못했다고 생각하십니까?

2013년 12월 2주		표본수 (명)	당선 1년 분야별 평가 - 외교 정책			
			잘했다	잘못했다	어느 쪽도 아니다	모름/ 응답거절
전체		1,204	66%	17%	6%	10%
지역별	서울	248	67%	22%	4%	6%
	인천/경기	346	63%	17%	9%	11%
	강원	37	-	-	-	-
	대전/세종/충청	122	67%	17%	7%	9%
	광주/전라	123	53%	22%	8%	17%
	대구/경북	124	73%	13%	5%	9%
	부산/울산/경남	190	72%	10%	4%	13%
	제주	13	-	-	-	-
	성별	남성	597	67%	17%	7%
	여성	608	65%	17%	5%	13%
연령별	19-29세	214	53%	25%	8%	15%
	30대	241	49%	33%	7%	11%
	40대	267	65%	18%	8%	8%
	50대	241	79%	8%	5%	7%
	60세 이상	241	83%	3%	3%	11%
주요 지지정당별	새누리당	534	89%	3%	4%	4%
	민주당	224	45%	32%	10%	12%
	지지정당없음	396	53%	24%	7%	17%
직업별	농/임/어업	44	-	-	-	-
	자영업	179	78%	11%	4%	6%
	블루칼라	123	59%	19%	7%	15%
	화이트칼라	371	57%	27%	8%	7%
	가정주부	306	69%	10%	6%	14%
	학생	81	54%	25%	5%	16%
	무직/기타	100	80%	7%	7%	7%
주관적 생활수준별	상/중상	155	71%	16%	5%	7%
	중	472	67%	18%	5%	9%
	중하	310	62%	20%	10%	8%
	하	248	66%	14%	5%	15%
직무평가별	긍정 평가자	655	90%	3%	3%	4%
	부정 평가자	416	35%	41%	10%	13%

*50표본 미만은 수치를 제시하지 않음

질문) 귀하는 박근혜 대통령이 취임 후 지금까지 **공직자 인사**를 잘해 왔다고 생각하십니까, 혹은 잘해 오지 못했다고 생각하십니까?

2013년 12월 2주		표본수 (명)	당선 1년 분야별 평가 - 공직자 인사			
			잘했다	잘못했다	어느 쪽도 아니다	모름/ 응답거절
전체		1,204	18%	55%	7%	20%
지역별	서울	248	19%	58%	7%	16%
	인천/경기	346	15%	56%	8%	21%
	강원	37	-	-	-	-
	대전/세종/충청	122	19%	48%	7%	26%
	광주/전라	123	15%	63%	5%	17%
	대구/경북	124	20%	53%	7%	20%
	부산/울산/경남	190	20%	55%	7%	19%
	제주	13	-	-	-	-
	성별	남성	597	18%	60%	9%
	여성	608	18%	51%	6%	25%
연령별	19-29세	214	19%	58%	3%	20%
	30대	241	14%	72%	3%	11%
	40대	267	12%	62%	9%	17%
	50대	241	19%	51%	10%	21%
	60세 이상	241	26%	34%	10%	30%
주요 지지정당별	새누리당	534	28%	40%	11%	21%
	민주당	224	9%	73%	4%	13%
	지지정당없음	396	11%	62%	5%	23%
직업별	농/임/어업	44	-	-	-	-
	자영업	179	19%	58%	10%	13%
	블루칼라	123	23%	48%	6%	23%
	화이트칼라	371	15%	68%	5%	12%
	가정주부	306	17%	46%	7%	30%
	학생	81	18%	55%	6%	21%
	무직/기타	100	23%	44%	14%	19%
주관적 생활수준별	상/중상	155	21%	60%	7%	12%
	중	472	20%	58%	6%	16%
	중하	310	14%	61%	8%	18%
	하	248	17%	44%	8%	30%
직무평가별	긍정 평가자	655	27%	39%	11%	22%
	부정 평가자	416	5%	83%	2%	10%

*50표본 미만은 수치를 제시하지 않음

박근혜 대통령 당선 1년 분야별 평가 (3) - 복지 정책 / 교육 정책

질문 귀하는 박근혜 대통령이 취임 후 지금까지 **복지 정책**을 잘해 왔다고 생각하십니까, 혹은 잘해 오지 못했다고 생각하십니까?

2013년 12월 2주		표본수 (명)	당선 1년 분야별 평가 - 복지 정책			
			잘했다	잘못했다	어느 쪽도 아니다	모름/ 응답거절
전체		1,204	36%	45%	9%	10%
지역별	서울	248	36%	48%	7%	9%
	인천/경기	346	31%	49%	8%	12%
	강원	37	-	-	-	-
	대전/세종/충청	122	39%	40%	9%	12%
	광주/전라	123	28%	57%	7%	8%
	대구/경북	124	41%	36%	12%	11%
	부산/울산/경남	190	44%	36%	9%	11%
	제주	13	-	-	-	-
성별	남성	597	32%	47%	10%	11%
	여성	608	40%	43%	8%	9%
연령별	19-29세	214	27%	61%	2%	9%
	30대	241	26%	58%	8%	9%
	40대	267	30%	47%	12%	12%
	50대	241	43%	39%	10%	7%
	60세 이상	241	55%	22%	11%	12%
주요 지지정당별	새누리당	534	56%	23%	11%	11%
	민주당	224	17%	71%	5%	7%
	지지정당없음	396	24%	57%	8%	11%
직업별	농/임/어업	44	-	-	-	-
	자영업	179	38%	40%	13%	9%
	블루칼라	123	33%	48%	8%	12%
	화이트칼라	371	24%	57%	9%	10%
	가정주부	306	47%	37%	8%	9%
	학생	81	39%	56%		6%
	무직/기타	100	43%	35%	12%	10%
	주관적 생활수준별	상/중상	155	40%	45%	8%
중	472	36%	44%	10%	10%	
중하	310	31%	51%	9%	9%	
하	248	38%	42%	8%	12%	
직무평가별	긍정 평가자	655	56%	22%	11%	11%
	부정 평가자	416	11%	81%	4%	4%

*50표본 미만은 수치를 제시하지 않음

질문 귀하는 박근혜 대통령이 취임 후 지금까지 **교육 정책**을 잘해 왔다고 생각하십니까, 혹은 잘해 오지 못했다고 생각하십니까?

2013년 12월 2주		표본수 (명)	당선 1년 분야별 평가 - 교육 정책			
			잘했다	잘못했다	어느 쪽도 아니다	모름/ 응답거절
전체		1,204	26%	31%	10%	33%
지역별	서울	248	27%	34%	8%	31%
	인천/경기	346	24%	32%	12%	32%
	강원	37	-	-	-	-
	대전/세종/충청	122	26%	32%	10%	31%
	광주/전라	123	25%	37%	8%	30%
	대구/경북	124	32%	26%	10%	33%
	부산/울산/경남	190	23%	23%	12%	42%
	제주	13	-	-	-	-
성별	남성	597	26%	30%	12%	32%
	여성	608	26%	31%	9%	34%
연령별	19-29세	214	22%	39%	7%	33%
	30대	241	21%	45%	5%	29%
	40대	267	23%	36%	15%	26%
	50대	241	30%	20%	12%	37%
	60세 이상	241	33%	14%	11%	42%
주요 지지정당별	새누리당	534	38%	16%	11%	35%
	민주당	224	15%	48%	9%	28%
	지지정당없음	396	17%	39%	10%	34%
직업별	농/임/어업	44	-	-	-	-
	자영업	179	29%	25%	15%	30%
	블루칼라	123	24%	26%	14%	37%
	화이트칼라	371	22%	41%	10%	28%
	가정주부	306	29%	27%	8%	36%
	학생	81	24%	39%	4%	34%
	무직/기타	100	27%	24%	12%	37%
	주관적 생활수준별	상/중상	155	25%	28%	11%
중	472	28%	29%	12%	31%	
중하	310	23%	37%	9%	31%	
하	248	26%	29%	8%	37%	
직무평가별	긍정 평가자	655	40%	16%	11%	33%
	부정 평가자	416	9%	54%	7%	29%

*50표본 미만은 수치를 제시하지 않음

주간 응답자 특성표

주요 분석 단위별 표본오차(95% 신뢰수준 기준)와 지역/성/지지정당/직업/생활수준과 연령 분포 구성입니다. 2012년 12월 행정안전부 주민등록 인구통계 기준 8개 권역/성/연령별 가중 처리 결과.

질문 귀하는 어느 시도에 살고 계십니까? 주소지 기준으로 말씀해 주십시오. (저희가 전화번호를 무작위 추출해 지역을 알지 못합니다.)

질문 실례지만, 귀하의 연세는 올해 어떻게 되십니까?

질문 귀하의 직업은 무엇입니까?

질문 우리 국민들의 생활수준을 상, 중상, 중, 중하, 하의 다섯 단계로 나눈다면 귀댁의 생활수준은 어디에 속한다고 생각하십니까?

2013년 12월 2주		표본수 (명)	표본오차	전체 구성비	
전체		1,204	±2.8%P	100%	
지역별	서울	248	±6.2%P	21%	
	인천/경기	346	±5.3%P	29%	
	강원	37	±16.1%P	3%	
	대전/세종/충청	122	±8.9%P	10%	
	광주/전라	123	±8.8%P	10%	
	대구/경북	124	±8.8%P	10%	
	부산/울산/경남	190	±7.1%P	16%	
	제주	13	±27.2%P	1%	
성별	남성	597	±4.0%P	50%	
	여성	608	±4.0%P	50%	
연령별	19-29세	214	±6.7%P	18%	
	30대	241	±6.3%P	20%	
	40대	267	±6.0%P	22%	
	50대	241	±6.3%P	20%	
	60세 이상	241	±6.3%P	20%	
주요 지지 정당별	새누리당	534	±4.2%P	44%	
	민주당	224	±6.5%P	19%	
	지지정당없음	396	±4.9%P	33%	
직업별	농/임/어업	44	±14.8%P	4%	
	자영업	179	±7.3%P	15%	
	블루칼라	123	±8.8%P	10%	
	화이트칼라	371	±5.1%P	31%	
	가정주부	306	±5.6%P	25%	
	학생	81	±10.9%P	7%	
	무직/기타	100	±9.8%P	8%	
	주관적 생활수준	상/중상	155	±7.9%P	13%
		중	472	±4.5%P	39%
중하		310	±5.6%P	26%	
하		248	±6.2%P	21%	
응답거절	19	±22.5%P	2%		

*표본오차는 95% 신뢰수준 기준

2013년 12월 2주		표본수 (명)	연령 분포					
			19~29세	30대	40대	50대	60세+	
전체		1,204	18%	20%	22%	20%	20%	
지역별	서울	248	19%	21%	21%	19%	20%	
	인천/경기	346	18%	22%	24%	19%	17%	
	강원	37	-	-	-	-	-	
	대전/세종/충청	122	18%	20%	21%	26%	16%	
	광주/전라	123	17%	18%	21%	19%	26%	
	대구/경북	124	17%	18%	21%	20%	24%	
	부산/울산/경남	190	17%	19%	21%	21%	22%	
	제주	13	-	-	-	-	-	
성별	남성	597	19%	21%	23%	19%	18%	
	여성	608	17%	19%	21%	21%	22%	
현재 주요 지지 정당별	새누리당	534	12%	13%	19%	26%	30%	
	민주당	224	25%	30%	21%	15%	8%	
	지지정당없음	396	22%	22%	26%	16%	15%	
직업별	농/임/어업	44	-	-	-	-	-	
	자영업	179	2%	16%	31%	40%	11%	
	블루칼라	123	14%	28%	19%	27%	12%	
	화이트칼라	371	26%	31%	28%	11%	4%	
	가정주부	306	1%	18%	22%	24%	34%	
	학생	81	97%	2%	1%	0%	0%	
	무직/기타	100	14%	4%	6%	11%	65%	
	주관적 생활수준	상/중상	155	20%	20%	33%	15%	13%
		중	472	22%	20%	23%	19%	15%
중하		310	19%	24%	20%	20%	16%	
하		248	7%	15%	17%	25%	35%	
응답거절	19	-	-	-	-	-		

*50표본 미만은 수치를 제시하지 않음

한국갤럽 데일리 오피니언

한국갤럽은 1974년 6월 박무익 회장이 설립한 한국 최초의 법인 형태 조사 전문 회사입니다.

1980년대부터 대통령 직무 수행 평가와 정당 지지도 조사 결과를 발표해 왔으며, 우리 국민의 기이(奇異)가 이름을 알고 있는 조사회사입니다.

한국갤럽은 2012년부터 조사의 중립성, 지속성, 대표성을 확보한 '한국갤럽 데일리 오피니언'을 제공합니다.

관심 있는 분이든 누구나, 무료로, 매주 월요일, 한국갤럽 홈페이지 www.gallup.co.kr 에서 새로운 결과를 만나실 수 있습니다.

- 중립성: 정치권, 이해 관계자, 특정 언론의 의뢰가 아닌, 한국갤럽이 자체 기획, 운영, 공개합니다.
- 지속성: 특정 이벤트, 특정 시기, 단 하루의 조사 표본 영향력을 최소화하기 위해 연중 지속적으로 주 5일 추적 조사합니다.
- 대표성: 전국 유권자 모집단의 특성을 최대한 반영하기 위해 무선 RDD 표본 프레임을 이용합니다.

무작위로 생성한 휴대전화 번호를 이용해 한국갤럽 조사원이 전화를 걸어 매일 300명, 매주 1,200명 이상 유효표본을 확보합니다.

매일 수집한 데이터는 지역, 성, 연령 특성에 따라 다음 방법으로 사후 가중처리합니다.

- 하루 데이터는 전국 8천여, 성/연령대 특성 비율로 림(Rim) 가중
- 일일(Daily) 지표는 당일과 직전 이틀 데이터를 3일 이동 평균(3-day-rolling average)
- 주간(weekly) 지표는 월~금 데이터를 통합해 전국 8천여, 성/연령대 특성 비율로 셀(cell) 가중

한국갤럽 조사에 관심 가져주셔서 고맙습니다.

한국갤럽 데일리 오피니언은 한국갤럽의 자산이므로 상업적 용도의 재판매를 금지합니다. 인용하실 때에는 반드시 출처를 밝혀주십시오.

문의: 한국갤럽 02-3702-2100(대포)/2571/2621/2622 또는 한국갤럽 홈페이지 Q&A