

한국갤럽 ^{데일리} 오피니언

GALLUP KOREA POLITICAL INDEX

정치 - 경제 - 사회 - 생활 - 문화
매주 새로운 Opinion Index를 제공합니다.

제97호 • 2013년 12월 3주

역대 대통령 직무 수행 평가 1988~2013 • 대통령 직무 수행 평가/이유 • 정당 지지도 • **안철수 신당 창당 시 지지도** • **북한 장성택 숙청과 대북 관계에 대한 의견**
최근 20주 주간(Weekly) 지표 추이 - 최근 6주 일일(Daily) 지표 추이 - 지역/연령/성/지정당/직업/생활수준별 지표 - 응답자 특성표

2013년 12월 16~19일 • 휴대전화 RDD 조사 • 유효표본 전국 성인 1,207명 • 표본오차 ± 2.8%포인트(95% 신뢰수준) • 응답률 15%(총 통화 8,152명 중 1,207명 응답 완료)

◎ 한국갤럽 데일리 오피니언 조사 방법 안내

한국갤럽 데일리 오피니언은 응답률 제고를 위해 조사원이 직접 묻고 응답 받는 인터뷰 방식으로 진행합니다. 또한 전국 유권자 대표성을 최대한 확보하기 위해 휴대전화 RDD를 기본 표본 프레임으로 합니다. 단, 휴대전화만으로는 접근하기 어려운 여성, 고연령대 등을 보완하기 위해 일부 집전화 RDD 조사를 병행하며 반영 비율은 평균 15% 내외입니다.

◎ 한국갤럽 유무선 RDD 혼합조사설계, 선거여론조사 관련 연구논문

한국갤럽은 2010년 이후 유선전화(일반 집전화)와 무선전화(휴대전화) RDD 조사 과정과 결과를 수차례 비교 연구해 왔습니다. 2013년 11월 조사연구 14권 3호에는 지난 2012년 1월부터 실시한 데일리정치지표조사와 18대 대선 예측 조사 사례를 중심으로 <무선RDD 조사의 타당성 검토> 연구논문을 게재했습니다. 조사 방법론에 관심 있는 분은 아래 논문을 참고하십시오. (아래 링크는 모바일기기에서는 열리지 않습니다. PC 또는 한국갤럽 홈페이지를 찾아주십시오.)

→ [무선RDD 전화조사의 타당성 검토 연구\(조사연구 2013.11 14권 3호\)](#)

→ [선거시기 여론조사 정확성 제고 방안\(언론중재 2012 여름호 특집논문\)](#)

→ [유무선 RDD를 결합한 혼합조사설계: 2011 서울시장 보궐선거 예측조사 사례 연구](#)

39th

Top of Mind Brand since 1974

Gallup KOREA



한국갤럽 박무익 회장/설립자

한국갤럽 데일리 오피니언 독자 여러분, 안녕하세요?

1974년 문을 연 저희 연구소가 우리 국민의 기쁨이 이룸을 아는 조사회사로 성장한 것은 저희 조사에 협조해주신 우리 국민들 덕분입니다. 저희는 그에 보답하는 마음으로 2012년부터 자체 기획, 운영하는 정치 지표를 누구나 이용하실 수 있도록 매주 제공해 왔습니다.

2013년에는 정치뿐 아니라 사회, 경제, 생활, 문화 등 다양한 분야의 의견을 수렴하는 대한민국 대표 오피니언 인덱스로 한 단계 더 흥미로운 자료를 제공해 드리고자 합니다.

여론조사의 홍수 속에 '정확한 자' 하나를 제공하고자 시작한 저희 노력이 여론의 흐름을 읽으시는 데 도움 되시기를 바랍니다.

저희 한국갤럽에 몸 담고 있는 한 사람, 한 사람은 공정하고 신뢰 받는 여론조사 기관으로서 사명을 다하기 위해 계속 노력하겠습니다.

2013년 1월

한국갤럽조사연구소를 대표하여 박 무 익

한국갤럽조사연구소

한국갤럽은 1974년 6월 박무익 회장이 설립한 한국 최초의 법인 형태 조사 전문 회사입니다.

1980년대부터 대통령 직무 수행 평가와 정당 지지도 조사 결과를 발표해 왔으며, 우리 국민 71%가 이름을 알고 있는 조사회사입니다.

한국갤럽 데일리 오피니언의 특징

2012년 1월부터 평일 오전 10시~오후 6시까지 휴대전화 RDD 조사를 연중 실시해 그 결과를 매주 금요일 공개합니다. 조사의 중립성, 지속성, 대표성을 확보한 한국갤럽 데일리 오피니언은 필요하신 분 누구나 무료로 열람하실 수 있습니다.

- **중립성:** 정치권, 이해 관계자, 특정 언론의 의뢰가 아닌, **한국갤럽이 자체 기획, 운영, 공개**합니다.
- **지속성:** 특정 이벤트, 특정 시기, 단 하루의 조사 표본 영향력을 최소화하기 위해 **연중 지속적으로 조사**합니다.
- **대표성:** 전국 유권자 모집단의 특성을 최대한 반영하기 위해 **휴대전화 RDD 표본 프레임**을 이용합니다.

조사 방법/지표 산출 방법

한국갤럽 조사원이 무작위로 생성된 휴대전화 번호로 전화를 걸어 매일 300명, 매주 1,200명 유효표본을 확보합니다. 매일 수집한 데이터는 지역, 성, 연령 특성에 따라 다음 방법으로 사후 가중처리합니다.

- 하루 데이터는 전국 8권역, 성/연령대 특성 비율로 림(Rim) 가중
- 일일(Daily) 지표는 당일과 직전 이틀 데이터를 3일 이동 평균(3-day-rolling average)
- 주간(Weekly) 지표는 월~금 데이터를 통합해 전국 8권역, 성/연령대 특성 비율로 셀(Cell) 가중

표본오차/해석 시 주의사항

한국갤럽 데일리 오피니언에서 일일 지표의 표본크기는 약 900명, 주간 지표의 표본크기는 약 1,200명입니다.

유효 표본크기 900명일 때 표본오차(95% 신뢰수준)는 $\pm 3.3\%$ 포인트, 1,200명일 때 $\pm 2.8\%$ 포인트입니다.

표본오차 이외에도 불완전한 표본추출들, 응답 거절, 질문에 대한 혼동 등 조사 과정 중 발생하는 비표본오차가 존재할 수 있습니다.

표본오차는 이런 요인을 배제하고 비교적 완전한 표본추출들에서 확률추출한 경우를 가정한 것이므로 해석에 주의를 요합니다.

문의 한국갤럽 02-3702-2100(대표)/2571/2621/2622 | [한국갤럽 홈페이지 Q&A](#)

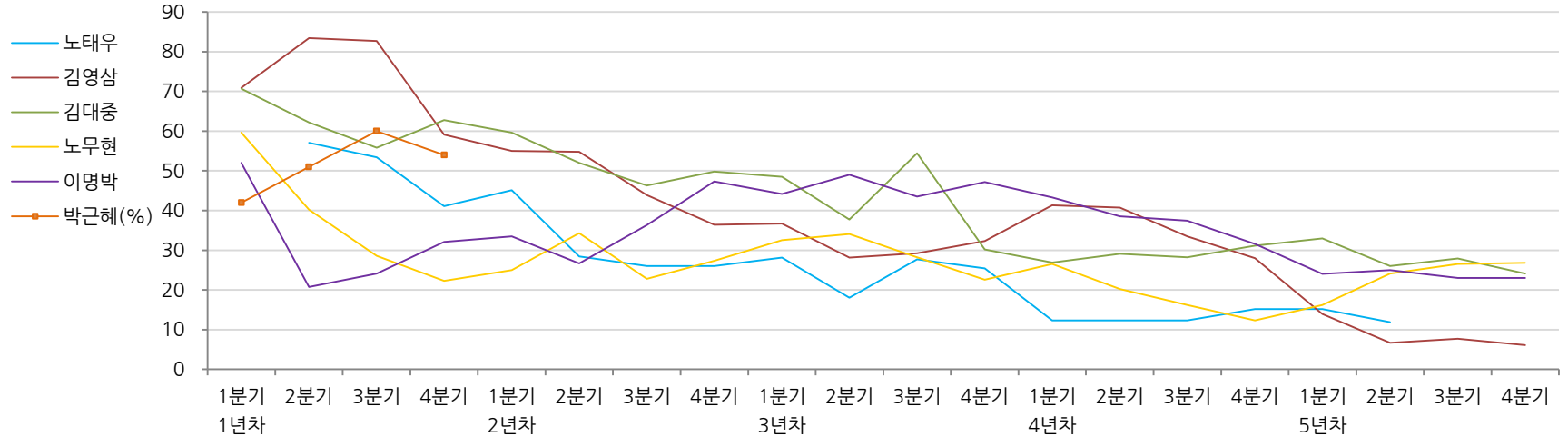
※ 2012년에는 매주 1,500명 이상 조사하고 그 다음 주 월요일 조사결과를 공개했으나, 2013년에는 매주 1,200명 이상 조사하고 그 주 금요일 조사결과를 공개합니다.

역대 대통령 직무 수행 평가 1988~2013

1988~2011년은 분기 내 여러 조사 결과의 중위수 기준, 2012년 이후는 데일리정치지표 조사 분기별 통합 결과, '잘하고 있다'→긍정, '잘못하고 있다'→부정 평가 비율

질문) 귀하는 ○○○ 대통령이 대통령으로서의 직무를 잘 수행하고 있다고 보십니까,
 혹은 잘못 수행하고 있다고 보십니까? (긍정/부정을 답하지 않은 경우)
 굳이 말씀하신다면, '잘하고 있다'와 '잘못하고 있다' 중 어느 쪽입니까?

◎ 역대 대통령 직무 수행 긍정률



◎ 역대 대통령 직무 수행 평가 (%)

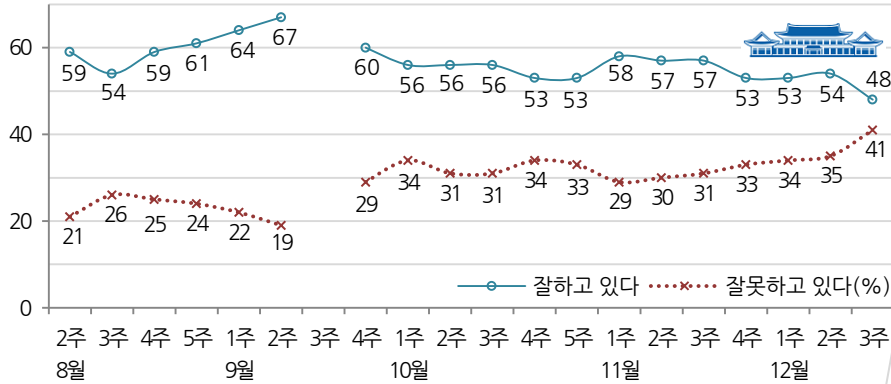
| 역대 대통령 | 재임연차 분기 | 1년차 | | | | 2년차 | | | | 3년차 | | | | 4년차 | | | | 5년차 | | | |
|------------------------|------------|-----------|-----------|-----------|-----------|-----|-----|-----|-----|-----|-----|-----|-----|-----|-----|-----|-----|-----------|-----------|-----------|-----------|
| | | 1분기 | 2분기 | 3분기 | 4분기 | 1분기 | 2분기 | 3분기 | 4분기 | 1분기 | 2분기 | 3분기 | 4분기 | 1분기 | 2분기 | 3분기 | 4분기 | 1분기 | 2분기 | 3분기 | 4분기 |
| 13대 노태우 (1988~1993) | 긍정 | - | 57 | 53 | 41 | 45 | 28 | 26 | - | 28 | 18 | 28 | 25 | 12 | - | - | 15 | - | 12 | - | - |
| | 부정 | - | 16 | 25 | 27 | 25 | 41 | 45 | - | 40 | 62 | 55 | 54 | 40 | - | - | 41 | - | 56 | - | - |
| 14대 김영삼 (1993~1998) | 긍정 | 71 | 83 | 83 | 59 | 55 | 55 | 44 | 36 | 37 | 28 | 29 | 32 | 41 | 41 | 34 | 28 | 14 | 7 | 8 | 6 |
| | 부정 | 7 | 4 | 6 | 18 | 24 | 21 | 25 | 33 | 34 | 41 | 45 | 39 | 33 | 37 | 40 | 47 | 65 | 74 | 78 | 74 |
| 15대 김대중 (1998~2003) | 긍정 | 71 | 62 | 56 | 63 | 60 | 52 | 46 | 50 | 49 | 38 | 54 | 30 | 27 | 29 | 28 | 31 | 33 | 26 | 28 | 24 |
| | 부정 | 7 | 11 | 17 | 14 | 16 | 22 | 29 | 24 | 20 | 26 | 18 | 51 | 55 | 52 | 49 | 49 | 41 | 53 | 52 | 56 |
| 16대 노무현 (2003~2008) | 긍정 | 60 | 40 | 29 | 22 | 25 | 34 | 23 | 27 | 33 | 34 | 28 | 23 | 27 | 20 | 16 | 12 | 16 | 24 | 27 | 27 |
| | 부정 | 19 | 41 | 53 | 62 | 57 | 46 | 60 | 57 | 55 | 53 | 61 | 67 | 63 | 70 | 74 | 79 | 78 | 66 | 64 | 62 |
| 17대 이명박 (2008~2013) | 긍정 | 52 | 21 | 24 | 32 | 34 | 27 | 36 | 47 | 44 | 49 | 44 | 47 | 43 | 39 | 37 | 32 | 24 | 25 | 23 | 23 |
| | 부정 | 29 | 69 | 65 | 55 | 55 | 55 | 55 | 45 | 45 | 41 | 43 | 41 | 49 | 54 | 55 | 60 | 62 | 58 | 59 | 61 |
| 18대 박근혜 (2013~2018) | 긍정 | 42 | 51 | 60 | 54 | | | | | | | | | | | | | | | | |
| | 부정 | 23 | 23 | 21 | 33 | | | | | | | | | | | | | | | | |

대통령 직무 수행 평가, 정당 지지도 - 최근 20주 주간(Weekly) 지표 추이

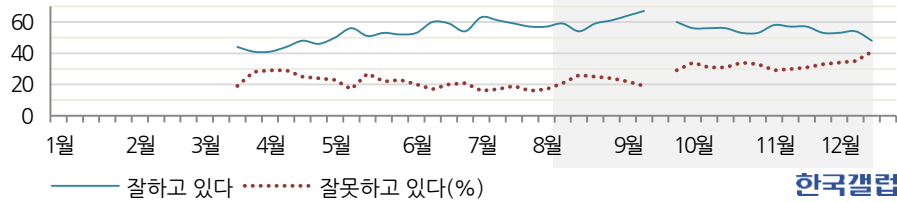
매주 월~목 통합 데이터 • 휴대전화 RDD 조사 • 매주 유효표본 약 1,200여 명 • 표본오차 ±2.8%포인트(95% 신뢰수준) • 최근 20주 평균 응답률 18%

질문) 귀하는 박근혜 대통령이 대통령으로서의 직무를 잘 수행하고 있다고 보십니까, 혹은 잘못 수행하고 있다고 보십니까? (긍정/부정을 답하지 않은 경우) 굳이 말씀하신다면, '잘하고 있다'와 '잘못하고 있다' 중 어느 쪽입니까?

◎ 대통령 직무 수행 평가 - 최근 20주



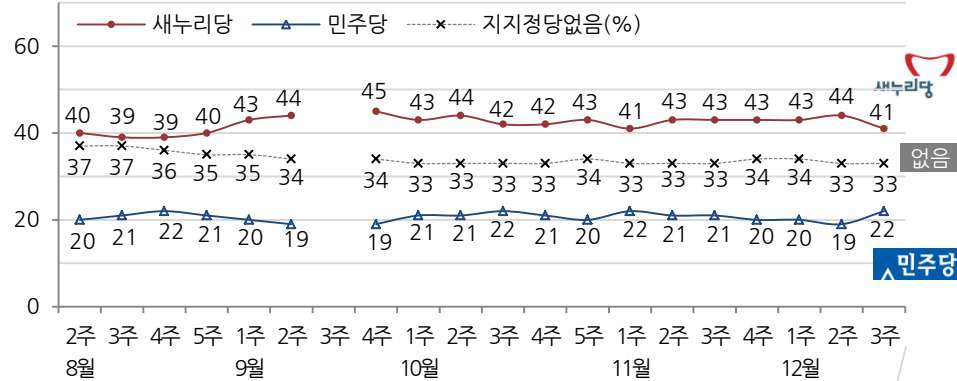
◎ 대통령 직무 수행 평가 - 2013년



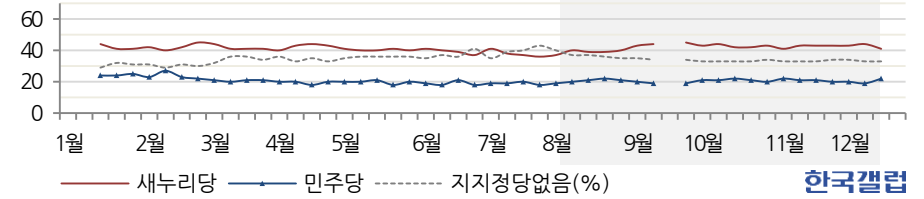
*취임 4주차부터 조사. 9월 3주(추석 기간)는 조사하지 않음.

질문) 현재 우리나라에는 새누리당, 민주당, 통합진보당, 정의당 등의 정당이 있습니다. 귀하는 어느 정당을 지지하십니까? ('모름/없음'인 경우) 그럼, 어느 정당에 조금이라도 더 호감이 가십니까?

◎ 정당 지지도 - 최근 20주



◎ 정당 지지도 - 2013년



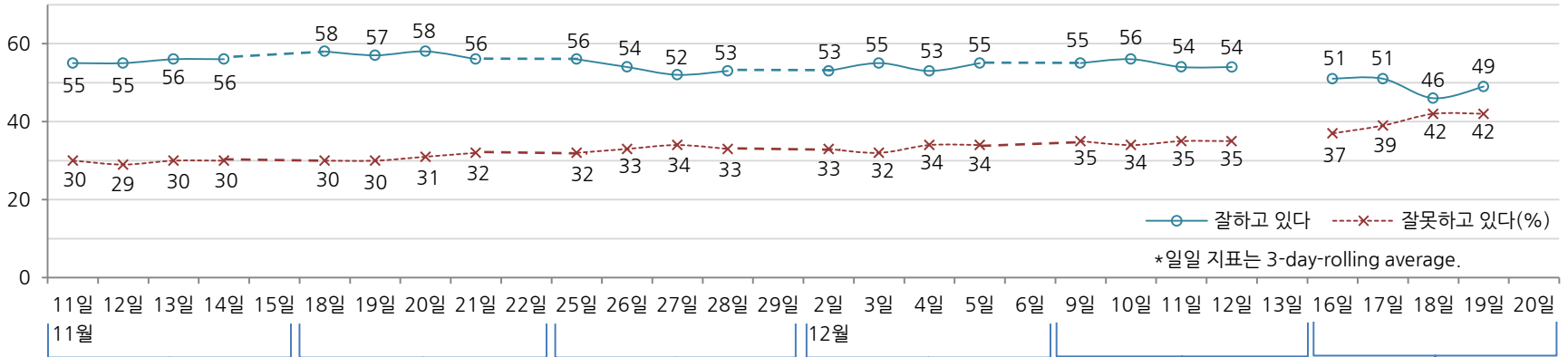
*2013년은 1월 3주부터 조사. 9월 3주(추석 기간)는 조사하지 않음.

대통령 직무 수행 평가, 주요 정치 이슈 - 최근 6주 일일(Daily) 지표 추이

일일 지표는 3-day rolling average • 휴대전화 RDD 조사 • 일일 지표 기준 유효표본 약 900여 명 • 표본오차 ±3.3%포인트(95% 신뢰수준) • 최근 6주 평균 응답률 17%

질문 귀하는 박근혜 대통령이 대통령으로서의 직무를 잘 수행하고 있다고 보십니까, 혹은 잘못 수행하고 있다고 보십니까?
(긍정/부정을 답하지 않은 경우) 굳이 말씀하신다면, '잘하고 있다'와 '잘못하고 있다' 중 어느 쪽입니까?

◎ 대통령 직무 수행 평가 - 최근 6주



11월 2주

- 10 | '내일' 전국 실행위원 발표
- 11 | 박, 문화재 부실관리 문책
- 11 | 민주, 국회 일정 잠정 중단
- 11 | 황우여-김한길 회동
- 11 | 노무현재단, 대화록 최종본 미이관 비공식 사과
- 12 | 이석기 첫 공판
- 12 | 범야권 연석회의, 특검법안 공동 발의 추진
- 13 | 푸틴 내한, 한-러 정상회담
- 13 | 김무성, 검찰 조사 출두
- 14 | 민주, 국회 일정 복귀
- 15 | 검찰, 대화록 수사 결과 발표
- * 인사청문회
- * 국회 선진화법 개정 공방
- * 윤석열 징계 절차 논란
- * 민주/통합진보 별도 집회

3주

- 17 | 범야권 '국민동행' 출범
- 18 | 박, 첫 국회 시정연설
- 18 | 여당, 국정원 개혁 특위 수용 야권, 선거개입 특검 요구
- 19 | 한-키르기스스탄 정상회담
- 19 | 정문헌, 검찰 조사 출두
- 19 | 국회 대정부 질문 시작
- 20 | 검찰, 국정원 선거 트위터 글 추가 확인
- 21 | 필리핀 재해 복구 파병 추진
- 22 | 한-라오스 정상회담
- 22 | 천주교 전주교구사제단, 대통령 사퇴 촉구 미사
- 23 | 연평도 포격 3주기
- * 통합진보당 단식 농성 계속
- * 문형표, 김진태 인사 논란
- * 강기정 사태 책임 공방

4주

- 25 | 박, '국민 분열 야기 목과 않을 것' 수석회의 발언
- 25 | 국회 대정부 질문 종료
- 28 | 안철수, 독자세력화 표명
- 28 | 대법, 통진당 부정경선 의혹 유죄 확정
- 28 | 문재인, '종북몰이' 비판
- 28 | 이석기 제명안 상정 무산
- 28 | 박, 예산/법안 처리 촉구
- 28 | 여, 감사원장 인준안 강행 야, 국회 일정 중단 선언
- 29 | 문재인, 차기 대선 관련 언급
- 29 | 통합진보당 단식 농성 중단
- * 천주교 정의구현사제단 전주교구 시국미사 파문
- * 한중일 방공식별구역 중첩, 이에도 상공 포함 논란

12월 1주

- 2 | 박, 감사원장 등 임명 - 야권 반발
- 3 | 여야, 3차 4차 회담 정국 정상화 합의
- 3 | 8.28 부동산 대책 후속 조치 발표
- 4 | 국회, 예산 심의 착수
- 5 | 국정원 개혁특위 국회 본회의 통과
- 6 | 박-미국 부통령 접견
- * 청와대 행정관의 채용등 관련 사건 개입 의혹
- * 북한 장성택 실각설
- * 문재인, 대선회고록 출간
- * 한중일 방공식별구역 논란

2주

- 8 | 장하나, 대선불복 선언
- 8 | 안, 새정치추진위원장 발표
- 8 | 방공식별구역 확대 발표
- 9 | 북, 장성택 실각 공식 발표
- 9 | 양승조 발언 파문
- 10 | 취득세 영구인하 등 부동산 법안 국회 통과
- 10 | 새누리, 양승조-장하나 의원 제명안 제출
- 10 | 박, '도 넘는 과격 발언은 정쟁 위한 것' 언급
- 11 | 한-싱가포르 정상회담
- 12 | 국정원개혁특위 첫 회의
- 12 | 새누리당 장외집회
- * 코레일 자회사 설립 반대 파업, 관련 노조원 직위해제

3주

- 16 | 박, '철도 파업은 명분 없는 일' 발언, NSC 상설사무조직 설치 지지
- 17 | 북, 김정일 사망 2주기
- 17 | 박, 전경련 첫 방문
- 18 | 총리, 철도 파업 관련 대국민 담화문 발표
- 19 | 박, 당선 1주년
- 19 | 군 사이버사령부 대선개입 의혹 중간 수사결과 발표
- 19 | 국회, 日 집단자위권 중단 촉구 결의안 채택
- * 윤석열 징계 논란
- * '안녕들 하십니까' 등 각종 시국 대자보 확산
- * 철도 파업/집회 계속
- 檢, 노조간부 체포명장 발부

대통령 직무 수행 평가 - 주간(Weekly) 지표 / 일일(Daily) 지표 / 상세 결과

질문) 귀하는 박근혜 대통령이 대통령으로서의 직무를 잘 수행하고 있다고 보십니까, 혹은 잘못 수행하고 있다고 보십니까? (긍정/부정을 답하지 않은 경우) 굳이 말씀하신다면, '잘하고 있다'와 '잘못하고 있다' 중 어느 쪽입니까?

| 조사 시기 | | 표본수 (명) | 대통령 직무 수행 평가 | | | |
|-------|---------------|---------|--------------|---------|-----------|---------|
| | | | 잘하고 있다 | 잘못하고 있다 | 어느 쪽도 아니다 | 모름/응답거절 |
| 주간 | 08월 2주(05~08) | 1,207 | 59% | 21% | 8% | 11% |
| 주간 | 08월 3주(12~14) | 1,006 | 54% | 26% | 8% | 13% |
| 주간 | 08월 4주(19~22) | 1,207 | 59% | 25% | 7% | 9% |
| 주간 | 08월 5주(26~29) | 1,208 | 61% | 24% | 7% | 8% |
| 주간 | 09월 1주(02~05) | 1,219 | 64% | 22% | 7% | 7% |
| 주간 | 09월 2주(09~12) | 1,219 | 67% | 19% | 6% | 9% |
| 주간 | 09월 3주(18~20) | 추석연휴 | | | | |
| 주간 | 09월 4주(23~26) | 1,208 | 60% | 29% | 4% | 7% |
| 주간 | 10월 1주(30~02) | 1,021 | 56% | 34% | 4% | 6% |
| 주간 | 10월 2주(07~10) | 1,003 | 56% | 31% | 6% | 7% |
| 주간 | 10월 3주(14~17) | 1,215 | 56% | 31% | 6% | 8% |
| 주간 | 10월 4주(21~24) | 1,214 | 53% | 34% | 7% | 6% |
| 주간 | 10월 5주(28~31) | 1,217 | 53% | 33% | 7% | 7% |
| 주간 | 11월 1주(04~07) | 1,211 | 58% | 29% | 7% | 6% |
| 주간 | 11월 2주(11~14) | 1,208 | 57% | 30% | 6% | 7% |
| 주간 | 11월 3주(18~21) | 1,124 | 57% | 31% | 4% | 8% |
| 주간 | 11월 4주(25~28) | 1,208 | 53% | 33% | 7% | 7% |
| 주간 | 12월 1주(02~05) | 1,214 | 53% | 34% | 4% | 8% |
| 주간 | 12월 2주(09~12) | 1,204 | 54% | 35% | 5% | 6% |
| 주간 | 12월 2주(09~12) | 1,207 | 48% | 41% | 5% | 6% |
| 일일 | 12/09(월) | 911 | 55% | 35% | 4% | 6% |
| 일일 | 12/10(화) | 899 | 56% | 34% | 5% | 6% |
| 일일 | 12/11(수) | 902 | 54% | 35% | 5% | 6% |
| 일일 | 12/12(목) | 904 | 54% | 35% | 4% | 7% |
| 일일 | 12/13(금) | | | | | |
| 일일 | 12/16(월) | 907 | 51% | 37% | 5% | 6% |
| 일일 | 12/17(화) | 906 | 51% | 39% | 5% | 6% |
| 일일 | 12/18(수) | 906 | 46% | 42% | 5% | 6% |
| 일일 | 12/19(목) | 906 | 49% | 42% | 4% | 5% |
| 일일 | 12/20(금) | | | | | |

*일일 지표는 3-day-rolling average

| 2013년 12월 3주 | | 표본수 (명) | 대통령 직무 수행 평가 | | | |
|--------------|-----------|---------|--------------|---------|-----------|---------|
| | | | 잘하고 있다 | 잘못하고 있다 | 어느 쪽도 아니다 | 모름/응답거절 |
| 전체 | | 1,207 | 48% | 41% | 5% | 6% |
| 지역별 | 서울 | 248 | 44% | 46% | 4% | 6% |
| | 인천/경기 | 347 | 49% | 41% | 5% | 5% |
| | 강원 | 37 | - | - | - | - |
| | 대전/세종/충청 | 123 | 52% | 40% | 2% | 6% |
| | 광주/전라 | 123 | 23% | 61% | 8% | 8% |
| | 대구/경북 | 124 | 61% | 28% | 8% | 3% |
| | 부산/울산/경남 | 191 | 55% | 34% | 4% | 8% |
| | 제주 | 13 | - | - | - | - |
| | 성별 | 남성 | 598 | 47% | 43% | 6% |
| 여성 | | 609 | 49% | 40% | 3% | 8% |
| 연령별 | 19~29세 | 226 | 29% | 60% | 3% | 8% |
| | 30대 | 234 | 30% | 59% | 4% | 7% |
| | 40대 | 264 | 40% | 48% | 6% | 7% |
| | 50대 | 232 | 61% | 29% | 6% | 4% |
| | 60세 이상 | 251 | 79% | 12% | 5% | 4% |
| 주요 지지정당별 | 새누리당 | 499 | 84% | 9% | 4% | 3% |
| | 민주당 | 261 | 18% | 74% | 4% | 4% |
| | 지지정당없음 | 395 | 28% | 54% | 7% | 11% |
| 직업별 | 농/임/어업 | 45 | - | - | - | - |
| | 자영업 | 158 | 51% | 41% | 5% | 3% |
| | 블루칼라 | 166 | 57% | 33% | 4% | 6% |
| | 화이트칼라 | 356 | 33% | 59% | 3% | 5% |
| | 가정주부 | 271 | 59% | 25% | 6% | 9% |
| | 학생 | 105 | 26% | 63% | 6% | 6% |
| | 무직/기타 | 105 | 66% | 22% | 8% | 5% |
| | 주관적 생활수준별 | 상/중상 | 123 | 49% | 44% | 4% |
| 중 | | 428 | 50% | 39% | 4% | 8% |
| 중하 | | 326 | 37% | 52% | 6% | 6% |
| 하 | | 294 | 56% | 34% | 5% | 5% |

*50표본 미만은 수치를 제시하지 않음

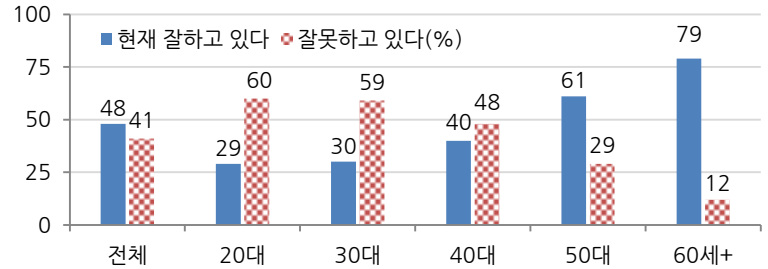


대통령 직무 수행 평가 이유 - 2013년 12월 3주

질문) 어떤 점에서 (잘하고/잘못하고 있다고) 생각하시는지 한 가지만 구체적으로 말씀해 주십시오. (자유응답)

| 대통령 직무 수행 긍정 평가 이유 2013년 12월 3주 (긍정 평가자 578명) | | 대통령 직무 수행 부정 평가 이유 2013년 12월 3주 (부정 평가자 498명) | |
|--|-----|--|-----|
| 외교/국제 관계 | 15% | 소통 미흡/너무 비공개/투명하지 않다* | 20% |
| 주관, 소신 있음/여론에 끌려가지 않음* | 15% | 공기업 민영화 논란(철도) | 14% |
| 열심히 한다/노력한다* | 13% | 공약 실천 미흡/공약에 대한 입장 바뀜 | 13% |
| 대북/안보 정책 | 12% | 독선/독단적/자기 중심* | 11% |
| 전반적으로 잘한다* | 9% | 국정 운영이 원활하지 않다* | 11% |
| 신뢰/믿음이 간다* | 5% | 복지/서민 위한 정책 미흡 | 5% |
| 복지 정책 확대(보육, 노인, 청년, 교육 등) | 4% | 국정원 문제(대선개입, 대화록 공개) | 5% |
| 안정적인 국정운영* | 3% | 경제 정책 | 4% |
| 부정부패 척결 | 3% | 여야간 갈등/정치개혁 부족 | 3% |
| 서민을 위한 노력/서민 정책 추진 | 2% | 전반적으로 많이 부족하다* | 3% |
| 전두환 재산 압류 | 2% | 인사 잘못함/검증되지 않은 인사 등용 | 2% |
| 공약 실천/약속을 지킨다 | 1% | 세계개편안/증세 문제 | 1% |
| 어려운 상황에 잘 대처/위기극복* | 1% | 주관/소신 부족* | 1% |
| 시끄럽지 않다/잡음 없다/신중하다* | 1% | 대북 정책 | 1% |
| 추진력이 있다* | 1% | 복지정책 남발 | 1% |
| 공기업 구조조정 | 1% | 기타 | 2% |
| 기타 | 2% | 모름/응답거절 | 4% |
| 모름/응답거절 | 10% | | |
| (*) 대통령 태도/업무 스타일 관련 | 48% | (*) 대통령 태도/업무 스타일 관련 | 46% |

◎ 대통령 직무 수행 평가 - 연령별 - 12월 3주(취임 43주차)



정당 지지도 - 최근 20주 주간(Weekly) 지표 / 최근 2주 일일(Daily) 지표 / 최근 1주 상세 결과

질문) 현재 우리나라에는 새누리당, 민주당, 통합진보당, 정의당 등의 정당이 있습니다.
 귀하는 어느 정당을 지지하십니까?
 ('모름/없음'인 경우) 그럼, 어느 정당에 조금이라도 더 호감이 가십니까?

| 조사 시기 | | 표본수 (명) | 정당 지지도 | | | | | 없음 |
|-------|---------------|------------|--------|-----|-----------|------|----------|-----|
| | | | 새누리당 | 민주당 | 통합 진보당 | 정의당 | 기타 정당 | |
| 주간 | 08월 2주(05~08) | 1,207 | 40% | 20% | 1% | 1% | 0% | 37% |
| 주간 | 08월 3주(12~14) | 1,006 | 39% | 21% | 2% | 0.4% | 0% | 37% |
| 주간 | 08월 4주(19~22) | 1,207 | 39% | 22% | 3% | 1% | 0% | 36% |
| 주간 | 08월 5주(26~29) | 1,208 | 40% | 21% | 2% | 1% | 1% | 35% |
| 주간 | 09월 1주(02~05) | 1,219 | 43% | 20% | 1% | 1% | 0% | 35% |
| 주간 | 09월 2주(09~12) | 1,219 | 44% | 19% | 2% | 1% | 0% | 34% |
| 주간 | 09월 3주(18~20) | 추석연휴 | | | | | | |
| 주간 | 09월 4주(23~26) | 1,208 | 45% | 19% | 1% | 1% | 0% | 34% |
| 주간 | 10월 1주(30~02) | 1,021 | 43% | 21% | 1% | 1% | 0% | 33% |
| 주간 | 10월 2주(07~10) | 1,003 | 44% | 21% | 2% | 1% | 0% | 33% |
| 주간 | 10월 3주(14~17) | 1,215 | 42% | 22% | 2% | 1% | 1% | 33% |
| 주간 | 10월 4주(21~24) | 1,214 | 42% | 21% | 2% | 1% | 0% | 33% |
| 주간 | 10월 5주(28~31) | 1,217 | 43% | 20% | 2% | 1% | 0% | 34% |
| 주간 | 11월 1주(04~07) | 1,211 | 41% | 22% | 2% | 1% | 0% | 33% |
| 주간 | 11월 2주(11~14) | 1,208 | 43% | 21% | 1% | 0.4% | 1% | 33% |
| 주간 | 11월 3주(18~21) | 1,124 | 43% | 21% | 1% | 1% | 0% | 33% |
| 주간 | 11월 4주(25~28) | 1,208 | 43% | 20% | 2% | 1% | 0% | 34% |
| 주간 | 12월 1주(02~05) | 1,214 | 43% | 20% | 1% | 0.4% | 2% | 34% |
| 주간 | 12월 2주(09~12) | 1,204 | 44% | 19% | 1% | 2% | 1% | 33% |
| 주간 | 12월 3주(16~19) | 1,207 | 41% | 22% | 2% | 1% | 1% | 33% |
| 일일 | 12/09(월) | 911 | 44% | 20% | 1% | 1% | 2% | 32% |
| 일일 | 12/10(화) | 899 | 45% | 20% | 2% | 2% | 1% | 30% |
| 일일 | 12/11(수) | 902 | 45% | 19% | 2% | 2% | 1% | 32% |
| 일일 | 12/12(목) | 904 | 45% | 18% | 1% | 2% | 1% | 33% |
| 일일 | 12/13(금) | | | | | | | |
| 일일 | 12/16(월) | 907 | 43% | 20% | 1% | 2% | 1% | 34% |
| 일일 | 12/17(화) | 906 | 43% | 20% | 1% | 2% | 0% | 33% |
| 일일 | 12/18(수) | 906 | 42% | 21% | 2% | 2% | 1% | 33% |
| 일일 | 12/19(목) | 906 | 42% | 21% | 2% | 1% | 1% | 32% |
| 일일 | 12/20(금) | | | | | | | |

*일일 지표는 3-day-rolling average

| 2013년 12월 3주 | | 표본수 (명) | 정당 지지도 | | | | | 없음 |
|--------------|-----------|------------|--------|-----|-----------|-----|----------|-----|
| | | | 새누리당 | 민주당 | 통합 진보당 | 정의당 | 기타 정당 | |
| 전체 | | 1,207 | 41% | 22% | 2% | 1% | 1% | 33% |
| 지역별 | 서울 | 248 | 37% | 27% | 1% | 3% | 2% | 31% |
| | 인천/경기 | 347 | 40% | 26% | 2% | 2% | 0% | 30% |
| | 강원 | 37 | - | - | - | - | - | - |
| | 대전/세종/충청 | 123 | 40% | 17% | 3% | 0% | 0% | 41% |
| | 광주/전라 | 123 | 14% | 31% | 3% | 2% | 1% | 49% |
| | 대구/경북 | 124 | 63% | 6% | 2% | 1% | 0% | 27% |
| | 부산/울산/경남 | 191 | 51% | 16% | 4% | 0% | 0% | 29% |
| | 제주 | 13 | - | - | - | - | - | - |
| | 성별 | 남성 | 598 | 40% | 24% | 3% | 2% | 0% |
| 여성 | | 609 | 42% | 19% | 2% | 1% | 1% | 34% |
| 연령별 | 19-29세 | 226 | 21% | 24% | 3% | 4% | 0% | 48% |
| | 30대 | 234 | 20% | 34% | 3% | 3% | 1% | 39% |
| | 40대 | 264 | 39% | 27% | 4% | 1% | 2% | 27% |
| | 50대 | 232 | 56% | 17% | 0% | 0% | 1% | 26% |
| | 60세 이상 | 251 | 68% | 6% | 0% | 0% | 0% | 25% |
| 직업별 | 농/임/어업 | 45 | - | - | - | - | - | - |
| | 자영업 | 158 | 48% | 17% | 3% | 0% | 2% | 30% |
| | 블루칼라 | 166 | 47% | 22% | 1% | 0% | 0% | 30% |
| | 화이트칼라 | 356 | 26% | 32% | 3% | 3% | 1% | 35% |
| | 가정주부 | 271 | 53% | 15% | 1% | 0% | 0% | 30% |
| | 학생 | 105 | 21% | 22% | 3% | 6% | 0% | 48% |
| | 무직/기타 | 105 | 55% | 12% | 1% | 2% | 0% | 29% |
| | 주관적 생활수준별 | 상/중상 | 123 | 46% | 26% | 4% | 1% | 1% |
| 중 | 428 | 43% | 20% | 1% | 2% | 0% | 33% | |
| 중하 | 326 | 36% | 23% | 3% | 2% | 0% | 35% | |
| 하 | 294 | 42% | 21% | 2% | 0% | 1% | 33% | |

*50표본 미만은 수치를 제시하지 않음



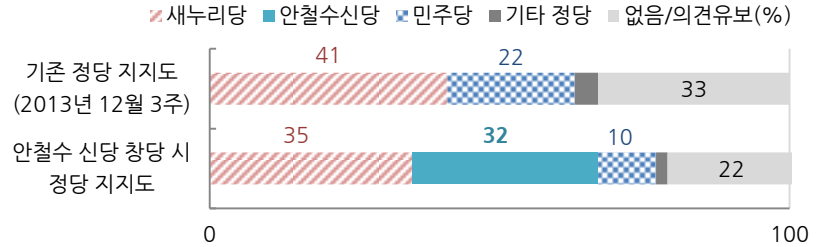
안철수 신당 창당 시 정당 지지도 - 2013년 12월 3주

질문) 만약 안철수 의원이 신당을 만든다면 귀하께서는 어느 정당을 지지하시겠습니까?
(지지정당을 답하지 않은 경우) 그럼, 어느 정당에 조금이라도 더 호감이 갈 것 같습니까?

| | 표본수 (명) | 안철수 신당 창당 시 정당 지지도 | | | | | 없음/ 의견유보 |
|-----------------|------------|--------------------|-----------|-----|-----------|------|-------------|
| | | 새누리당 | 안철수 신당 | 민주당 | 통합 진보당 | 정의당 | |
| 2013년 3월 1주 전체 | 1,239 | 37% | 23% | 11% | 1% | 1% | 28% |
| 2013년 5월 3주 전체 | 1,003 | 29% | 26% | 12% | 1% | 1% | 31% |
| 2013년 6월 4주 전체 | 1,218 | 30% | 25% | 9% | 0.4% | 1% | 34% |
| 2013년 11월 4주 전체 | 1,208 | 35% | 26% | 11% | 1% | 0.3% | 27% |
| 2013년 12월 3주 전체 | 1,207 | 35% | 32% | 10% | 1% | 0.4% | 22% |
| 지역별 | | | | | | | |
| 서울 | 248 | 33% | 37% | 11% | 0% | 2% | 17% |
| 인천/경기 | 347 | 35% | 32% | 11% | 1% | 0% | 20% |
| 강원 | 37 | - | - | - | - | - | - |
| 대전/세종/충청 | 123 | 33% | 27% | 9% | 3% | 0% | 27% |
| 광주/전라 | 123 | 9% | 44% | 13% | 2% | 0% | 32% |
| 대구/경북 | 124 | 49% | 18% | 4% | 1% | 1% | 27% |
| 부산/울산/경남 | 191 | 43% | 29% | 6% | 1% | 0% | 20% |
| 제주 | 13 | - | - | - | - | - | - |
| 성별 | | | | | | | |
| 남성 | 598 | 33% | 34% | 12% | 1% | 1% | 19% |
| 여성 | 609 | 36% | 29% | 8% | 1% | 0% | 25% |
| 연령별 | | | | | | | |
| 19-29세 | 226 | 17% | 42% | 13% | 1% | 1% | 26% |
| 30대 | 234 | 18% | 44% | 14% | 1% | 1% | 21% |
| 40대 | 264 | 29% | 34% | 12% | 2% | 1% | 22% |
| 50대 | 232 | 47% | 26% | 7% | 1% | 0% | 20% |
| 60세 이상 | 251 | 62% | 12% | 3% | 0% | 0% | 23% |
| 현재 주요 지지정당별 | | | | | | | |
| 새누리당 | 499 | 80% | 11% | 1% | 0% | 0% | 8% |
| 민주당 | 261 | 1% | 52% | 36% | 0% | 0% | 11% |
| 지지정당없음 | 395 | 5% | 39% | 4% | 0% | 0% | 50% |
| 직업별 | | | | | | | |
| 농/임/어업 | 45 | - | - | - | - | - | - |
| 자영업 | 158 | 43% | 30% | 6% | 0% | 0% | 21% |
| 블루칼라 | 166 | 38% | 34% | 10% | 1% | 0% | 17% |
| 화이트칼라 | 356 | 20% | 42% | 14% | 2% | 1% | 20% |
| 가정주부 | 271 | 46% | 20% | 7% | 2% | 0% | 26% |
| 학생 | 105 | 19% | 46% | 10% | 0% | 2% | 23% |
| 무직/기타 | 105 | 51% | 19% | 7% | 0% | 0% | 24% |
| 주관적 생활수준별 | | | | | | | |
| 상/중상 | 123 | 40% | 32% | 9% | 3% | 1% | 16% |
| 중 | 428 | 38% | 33% | 9% | 0% | 1% | 20% |
| 중하 | 326 | 28% | 38% | 10% | 1% | 1% | 22% |
| 하 | 294 | 38% | 24% | 11% | 1% | 0% | 26% |

*50표본 미만은 수치를 제시하지 않음

◎ 현재 기존 정당 지지도 vs. 안철수 신당 창당 시 - 2013년 12월 3주



북한 장성택 숙청과 대북 관계에 대한 의견 (1)

2013년 12월 17~19일(3일간) • 휴대전화 RDD 조사 • 유효표본 전국 성인 906명 • 표본오차 ±3.3%포인트(95% 신뢰수준) • 응답률 15%

질문) 최근 북한에서는 북한 정권 실제 중 하나인 장성택이 숙청되는 사건이 있었는데요.

지금부터는 이 사건의 영향에 대해 여쭙겠습니다.

귀하는 장성택 숙청으로 인해 **한반도에 전쟁이 일어날 가능성**이 더 높아질 것으로 보십니까, 더 낮아질 것 혹은 변화 없을 것으로 보십니까?

질문) 그럼, 이 사건으로 인해 **북한 김정은 정권**이 더 안정적으로 될 것으로 보십니까, 더 불안해질 것으로 보십니까, 혹은 변화 없을 것으로 보십니까?

| 2013년 12월 17~19일 | | 표본수 (명) | 북한 장성택 숙청으로 인한 한반도 전쟁 가능성 | | | |
|------------------|--------------|------------|---------------------------|------------|------------|-------------|
| | | | 더 높아질 것 | 더 낮아질 것 | 변화 없을 것 | 모름/ 응답거절 |
| 전체 | | 906 | 24% | 3% | 62% | 10% |
| 지역별 | 서울 | 186 | 26% | 1% | 66% | 6% |
| | 인천/경기 | 261 | 21% | 3% | 64% | 13% |
| | 강원 | 28 | - | - | - | - |
| | 대전/세종/충청 | 92 | 27% | 5% | 60% | 7% |
| | 광주/전라 | 92 | 14% | 13% | 60% | 13% |
| | 대구/경북 | 93 | 33% | 2% | 52% | 14% |
| | 부산/울산/경남 | 143 | 27% | 2% | 63% | 8% |
| | 제주 | 10 | - | - | - | - |
| | 성별 | 남성 | 449 | 28% | 3% | 64% |
| | 여성 | 457 | 21% | 4% | 61% | 15% |
| 연령별 | 19-29세 | 163 | 18% | 1% | 75% | 6% |
| | 30대 | 181 | 17% | 4% | 77% | 2% |
| | 40대 | 197 | 27% | 5% | 61% | 7% |
| | 50대 | 175 | 28% | 4% | 58% | 10% |
| | 60세 이상 | 190 | 30% | 3% | 43% | 24% |
| 주요 지지정당별 | 새누리당 | 382 | 33% | 3% | 53% | 12% |
| | 민주당 | 192 | 16% | 7% | 72% | 5% |
| | 지지정당없음 | 292 | 19% | 2% | 66% | 12% |
| 직업별 | 농/임/어업 | 26 | - | - | - | - |
| | 자영업 | 126 | 27% | 4% | 59% | 10% |
| | 블루칼라 | 119 | 26% | 7% | 58% | 9% |
| | 화이트칼라 | 269 | 21% | 3% | 73% | 3% |
| | 가정주부 | 205 | 20% | 3% | 55% | 21% |
| | 학생 | 79 | 18% | 4% | 72% | 6% |
| | 무직/기타 | 82 | 42% | 0% | 50% | 9% |
| | 주관적 생활수준별 | 상/중상 | 90 | 27% | 10% | 60% |
| | 중 | 328 | 25% | 2% | 65% | 8% |
| | 중하 | 249 | 24% | 2% | 66% | 8% |
| | 하 | 209 | 23% | 5% | 57% | 15% |

*50표본 미만은 수치를 제시하지 않음

| 2013년 12월 17~19일 | | 표본수 (명) | 장성택 숙청으로 인한 북한 정권 변화 | | | |
|------------------|--------------|------------|----------------------|--------------|------------|-------------|
| | | | 더 안정적 으로 될 것 | 더 불안해 질 것 | 변화 없을 것 | 모름/ 응답거절 |
| 전체 | | 906 | 12% | 60% | 19% | 9% |
| 지역별 | 서울 | 186 | 12% | 60% | 17% | 11% |
| | 인천/경기 | 261 | 11% | 59% | 21% | 10% |
| | 강원 | 28 | - | - | - | - |
| | 대전/세종/충청 | 92 | 18% | 57% | 20% | 6% |
| | 광주/전라 | 92 | 11% | 59% | 21% | 9% |
| | 대구/경북 | 93 | 13% | 58% | 21% | 8% |
| | 부산/울산/경남 | 143 | 11% | 66% | 15% | 8% |
| | 제주 | 10 | - | - | - | - |
| | 성별 | 남성 | 449 | 15% | 59% | 19% |
| | 여성 | 457 | 10% | 61% | 18% | 11% |
| 연령별 | 19-29세 | 163 | 21% | 49% | 26% | 4% |
| | 30대 | 181 | 22% | 45% | 26% | 7% |
| | 40대 | 197 | 11% | 59% | 20% | 9% |
| | 50대 | 175 | 6% | 70% | 14% | 10% |
| | 60세 이상 | 190 | 2% | 76% | 8% | 13% |
| 주요 지지정당별 | 새누리당 | 382 | 8% | 72% | 12% | 8% |
| | 민주당 | 192 | 16% | 48% | 27% | 9% |
| | 지지정당없음 | 292 | 14% | 56% | 20% | 10% |
| 직업별 | 농/임/어업 | 26 | - | - | - | - |
| | 자영업 | 126 | 16% | 61% | 11% | 12% |
| | 블루칼라 | 119 | 19% | 65% | 11% | 5% |
| | 화이트칼라 | 269 | 13% | 53% | 27% | 7% |
| | 가정주부 | 205 | 6% | 61% | 17% | 16% |
| | 학생 | 79 | 17% | 57% | 22% | 5% |
| | 무직/기타 | 82 | 4% | 72% | 19% | 5% |
| | 주관적 생활수준별 | 상/중상 | 90 | 11% | 57% | 26% |
| | 중 | 328 | 11% | 61% | 19% | 9% |
| | 중하 | 249 | 16% | 59% | 18% | 6% |
| | 하 | 209 | 9% | 65% | 15% | 11% |

*50표본 미만은 수치를 제시하지 않음

북한 장성택 숙청과 대북 관계에 대한 의견 (2)

2013년 12월 17~19일(3일간) • 휴대전화 RDD 조사 • 유효표본 전국 성인 906명 • 표본오차 ±3.3%포인트(95% 신뢰수준) • 응답률 15%

질문 이 사건으로 인해 **북한과 중국과의 관계**가 더 좋아질 것으로 보십니까, 더 나빠질 것 혹은 변화 없을 것으로 보십니까?

| 2013년 12월 17~19일 | 표본수 (명) | 장성택 숙청으로 인한 북한과 중국과의 관계 변화 | | | |
|----------------------|------------|----------------------------|------------|------------|-------------|
| | | 더 좋아질 것 | 더 나빠질 것 | 변화 없을 것 | 모름/ 응답거절 |
| 전체 | 906 | 5% | 42% | 37% | 16% |
| 지역별 | | | | | |
| 서울 | 186 | 4% | 39% | 42% | 14% |
| 인천/경기 | 261 | 6% | 39% | 38% | 17% |
| 강원 | 28 | - | - | - | - |
| 대전/세종/충청 | 92 | 5% | 41% | 36% | 18% |
| 광주/전라 | 92 | 12% | 38% | 30% | 20% |
| 대구/경북 | 93 | 5% | 50% | 28% | 17% |
| 부산/울산/경남 | 143 | 2% | 47% | 41% | 11% |
| 제주 | 10 | - | - | - | - |
| 성별 | | | | | |
| 남성 | 449 | 7% | 43% | 37% | 12% |
| 여성 | 457 | 3% | 40% | 37% | 19% |
| 연령별 | | | | | |
| 19-29세 | 163 | 6% | 32% | 47% | 15% |
| 30대 | 181 | 6% | 42% | 44% | 9% |
| 40대 | 197 | 6% | 42% | 39% | 13% |
| 50대 | 175 | 6% | 49% | 31% | 14% |
| 60세 이상 | 190 | 3% | 44% | 27% | 27% |
| 주요 지지정당별 | | | | | |
| 새누리당 | 382 | 4% | 49% | 29% | 17% |
| 민주당 | 192 | 8% | 39% | 43% | 11% |
| 지지정당없음 | 292 | 6% | 34% | 43% | 17% |
| 직업별 | | | | | |
| 농/임/어업 | 26 | - | - | - | - |
| 자영업 | 126 | 9% | 48% | 31% | 12% |
| 블루칼라 | 119 | 9% | 44% | 34% | 14% |
| 화이트칼라 | 269 | 4% | 40% | 47% | 10% |
| 가정주부 | 205 | 3% | 38% | 32% | 27% |
| 학생 | 79 | 6% | 38% | 41% | 15% |
| 무직/기타 | 82 | 3% | 51% | 34% | 12% |
| 주관적 생활수준별 | | | | | |
| 상/중상 | 90 | 5% | 48% | 43% | 5% |
| 중 | 328 | 7% | 39% | 38% | 15% |
| 중하 | 249 | 5% | 47% | 36% | 12% |
| 하 | 209 | 4% | 39% | 36% | 21% |

*50표본 미만은 수치를 제시하지 않음

질문 귀하는 김정은과 김정일 중 누가 더 호전적이라고 생각하십니까?

| 2013년 | 표본수 (명) | 누가 더 호전적이라고 보는가 | | | |
|---------------------------|--------------|-----------------|---------------|------------|-------------|
| | | 김정은이 더 호전적 | 김정일이 더 호전적 | 비슷하다 | 모름/ 응답거절 |
| 2월 13~15일 (3차 핵심팀) | 1,006 | 38% | 29% | 22% | 12% |
| 12월 17~19일(장성택숙청) | 906 | 48% | 21% | 18% | 12% |
| 지역별 | | | | | |
| 서울 | 186 | 50% | 20% | 18% | 11% |
| 인천/경기 | 261 | 47% | 21% | 18% | 14% |
| 강원 | 28 | - | - | - | - |
| 대전/세종/충청 | 92 | 44% | 18% | 32% | 7% |
| 광주/전라 | 92 | 41% | 32% | 14% | 12% |
| 대구/경북 | 93 | 53% | 18% | 16% | 13% |
| 부산/울산/경남 | 143 | 51% | 19% | 15% | 15% |
| 제주 | 10 | - | - | - | - |
| 성별 | | | | | |
| 남성 | 449 | 47% | 23% | 19% | 11% |
| 여성 | 457 | 50% | 19% | 17% | 14% |
| 연령별 | | | | | |
| 19-29세 | 163 | 41% | 26% | 23% | 9% |
| 30대 | 181 | 39% | 33% | 17% | 11% |
| 40대 | 197 | 53% | 18% | 16% | 13% |
| 50대 | 175 | 49% | 21% | 18% | 13% |
| 60세 이상 | 190 | 58% | 8% | 18% | 15% |
| 주요 지지정당별 | | | | | |
| 새누리당 | 382 | 56% | 16% | 17% | 11% |
| 민주당 | 192 | 42% | 30% | 21% | 8% |
| 지지정당없음 | 292 | 44% | 22% | 17% | 17% |
| 직업별 | | | | | |
| 농/임/어업 | 26 | - | - | - | - |
| 자영업 | 126 | 48% | 25% | 16% | 11% |
| 블루칼라 | 119 | 52% | 19% | 19% | 10% |
| 화이트칼라 | 269 | 44% | 24% | 17% | 15% |
| 가정주부 | 205 | 52% | 17% | 15% | 17% |
| 학생 | 79 | 45% | 29% | 24% | 2% |
| 무직/기타 | 82 | 52% | 14% | 25% | 9% |
| 주관적 생활수준별 | | | | | |
| 상/중상 | 90 | 48% | 29% | 19% | 4% |
| 중 | 328 | 50% | 22% | 15% | 13% |
| 중하 | 249 | 49% | 23% | 17% | 11% |
| 하 | 209 | 49% | 15% | 22% | 14% |

*50표본 미만은 수치를 제시하지 않음

북한 장성택 숙청과 대북 관계에 대한 의견 (3)

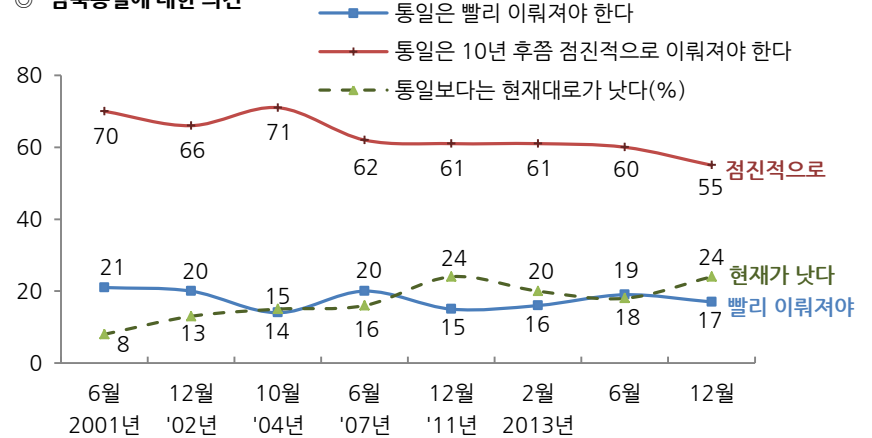
2013년 12월 17~19일(3일간) • 휴대전화 RDD 조사 • 유효표본 전국 성인 906명 • 표본오차 ±3.3%포인트(95% 신뢰수준) • 응답률 15%

질문) 귀하는 남북통일에 대해 다음 중 어떤 의견에 가장 공감하십니까? (보기 3개 제시)
 - 통일은 빨리 이뤄져야 / 앞으로 10년 후쯤 점진적으로 이뤄져야 / 현재대로가 낫다

| 2013년 12월 17~19일 | 표본수 (명) | 남북통일에 대한 의견 | | | | |
|------------------|------------|-------------|-----------------|-------------|-------------|-----|
| | | 빨리 이뤄져야 | 10년 후쯤 점진적으로 | 현재대로가 낫다 | 모름/ 응답거절 | |
| 전체 | 906 | 18% | 55% | 24% | 3% | |
| 지역별 | 서울 | 186 | 13% | 64% | 18% | 4% |
| | 인천/경기 | 261 | 18% | 50% | 29% | 3% |
| | 강원 | 28 | - | - | - | - |
| | 대전/세종/충청 | 92 | 11% | 61% | 24% | 5% |
| | 광주/전라 | 92 | 30% | 48% | 18% | 4% |
| | 대구/경북 | 93 | 27% | 43% | 28% | 3% |
| | 부산/울산/경남 | 143 | 15% | 62% | 20% | 4% |
| | 제주 | 10 | - | - | - | - |
| | 성별 | 남성 | 449 | 14% | 64% | 20% |
| 여성 | | 457 | 20% | 46% | 29% | 5% |
| 연령별 | 19-29세 | 163 | 12% | 59% | 28% | 1% |
| | 30대 | 181 | 19% | 59% | 21% | 2% |
| | 40대 | 197 | 15% | 58% | 25% | 1% |
| | 50대 | 175 | 15% | 55% | 25% | 4% |
| | 60세 이상 | 190 | 26% | 44% | 21% | 9% |
| 주요 지지정당별 | 새누리당 | 382 | 18% | 50% | 29% | 3% |
| | 민주당 | 192 | 19% | 56% | 22% | 3% |
| | 지지정당없음 | 292 | 15% | 60% | 22% | 4% |
| 직업별 | 농/임/어업 | 26 | - | - | - | - |
| | 자영업 | 126 | 13% | 62% | 22% | 3% |
| | 블루칼라 | 119 | 14% | 50% | 34% | 2% |
| | 화이트칼라 | 269 | 18% | 63% | 18% | 2% |
| | 가정주부 | 205 | 23% | 39% | 30% | 8% |
| | 학생 | 79 | 13% | 57% | 28% | 2% |
| | 무직/기타 | 82 | 21% | 65% | 14% | 1% |
| 주관적 생활수준별 | 상/중상 | 90 | 17% | 52% | 29% | 2% |
| | 중 | 328 | 17% | 54% | 26% | 3% |
| | 중하 | 249 | 16% | 63% | 19% | 2% |
| | 하 | 209 | 18% | 51% | 26% | 6% |

*50표본 미만은 수치를 제시하지 않음

◎ 남북통일에 대한 의견



주간 응답자 특성표

주요 분석 단위별 표본오차(95% 신뢰수준 기준)와 지역/성/지지정당/직업/생활수준과 연령 분포 구성입니다. 2012년 12월 행정안전부 주민등록 인구통계 기준 8개 권역/성/연령별 가중 처리 결과.

질문 귀하는 어느 시도에 살고 계십니까? 주소지 기준으로 말씀해 주십시오. (저희가 전화번호를 무작위 추출해 지역을 알지 못합니다.)

질문 실례지만, 귀하의 연세는 올해 어떻게 되십니까?

질문 귀하의 직업은 무엇입니까?

질문 우리 국민들의 생활수준을 상, 중상, 중, 중하, 하의 다섯 단계로 나눈다면 귀댁의 생활수준은 어디에 속한다고 생각하십니까?

| 2013년 12월 3주 | | 표본수 (명) | 표본오차 | 전체 구성비 | |
|----------------------|---------------------|------------|---------|-----------|-----|
| 전체 | | 1,207 | ±2.8%P | 100% | |
| 지역별 | 서울 | 248 | ±6.2%P | 21% | |
| | 인천/경기 | 347 | ±5.3%P | 29% | |
| | 강원 | 37 | ±16.1%P | 3% | |
| | 대전/세종/충청 | 123 | ±8.8%P | 10% | |
| | 광주/전라 | 123 | ±8.8%P | 10% | |
| | 대구/경북 | 124 | ±8.8%P | 10% | |
| | 부산/울산/경남 | 191 | ±7.1%P | 16% | |
| | 제주 | 13 | ±27.2%P | 1% | |
| 성별 | 남성 | 598 | ±4.0%P | 50% | |
| | 여성 | 609 | ±4.0%P | 50% | |
| 연령별 | 19-29세 | 226 | ±6.5%P | 19% | |
| | 30대 | 234 | ±6.4%P | 19% | |
| | 40대 | 264 | ±6.0%P | 22% | |
| | 50대 | 232 | ±6.4%P | 19% | |
| | 60세 이상 | 251 | ±6.2%P | 21% | |
| 주요 지지 정당별 | 새누리당 | 499 | ±4.4%P | 41% | |
| | 민주당 | 261 | ±6.1%P | 22% | |
| | 지지정당없음 | 395 | ±4.9%P | 33% | |
| 직업별 | 농/임/어업 | 45 | ±14.6%P | 4% | |
| | 자영업 | 158 | ±7.8%P | 13% | |
| | 블루칼라 | 166 | ±7.6%P | 14% | |
| | 화이트칼라 | 356 | ±5.2%P | 29% | |
| | 가정주부 | 271 | ±6.0%P | 22% | |
| | 학생 | 105 | ±9.6%P | 9% | |
| | 무직/기타 | 105 | ±9.6%P | 9% | |
| | 주관적 생활수준 | 상/중상 | 123 | ±8.8%P | 10% |
| | | 중 | 428 | ±4.7%P | 35% |
| 중하 | | 326 | ±5.4%P | 27% | |
| 하 | | 294 | ±5.7%P | 24% | |
| 응답거절 | | 35 | ±16.6%P | 3% | |

*표본오차는 95% 신뢰수준 기준

| 2013년 12월 3주 | | 표본수 (명) | 연령 분포 | | | | | |
|-------------------------|---------------------|------------|--------|-----|-----|-----|------|-----|
| | | | 19~29세 | 30대 | 40대 | 50대 | 60세+ | |
| 전체 | | 1,207 | 19% | 19% | 22% | 19% | 21% | |
| 지역별 | 서울 | 248 | 19% | 21% | 21% | 19% | 20% | |
| | 인천/경기 | 347 | 18% | 22% | 24% | 19% | 17% | |
| | 강원 | 37 | - | - | - | - | - | |
| | 대전/세종/충청 | 123 | 22% | 15% | 21% | 19% | 23% | |
| | 광주/전라 | 123 | 17% | 18% | 21% | 19% | 26% | |
| | 대구/경북 | 124 | 23% | 12% | 21% | 20% | 24% | |
| | 부산/울산/경남 | 191 | 13% | 24% | 21% | 21% | 22% | |
| | 제주 | 13 | - | - | - | - | - | |
| 성별 | 남성 | 598 | 19% | 21% | 22% | 20% | 18% | |
| | 여성 | 609 | 18% | 18% | 21% | 19% | 23% | |
| 현재 주요 지지 정당별 | 새누리당 | 499 | 10% | 9% | 21% | 26% | 34% | |
| | 민주당 | 261 | 21% | 31% | 28% | 15% | 6% | |
| | 지지정당없음 | 395 | 27% | 23% | 18% | 15% | 16% | |
| 직업별 | 농/임/어업 | 45 | - | - | - | - | - | |
| | 자영업 | 158 | 3% | 14% | 30% | 39% | 15% | |
| | 블루칼라 | 166 | 15% | 17% | 24% | 32% | 12% | |
| | 화이트칼라 | 356 | 21% | 37% | 27% | 12% | 2% | |
| | 가정주부 | 271 | 2% | 15% | 24% | 21% | 38% | |
| | 학생 | 105 | 98% | 2% | 0% | 0% | 0% | |
| | 무직/기타 | 105 | 13% | 4% | 7% | 11% | 64% | |
| | 주관적 생활수준 | 상/중상 | 123 | 23% | 21% | 24% | 20% | 13% |
| | | 중 | 428 | 25% | 19% | 23% | 18% | 16% |
| 중하 | | 326 | 19% | 25% | 22% | 18% | 15% | |
| 하 | | 294 | 8% | 15% | 20% | 21% | 35% | |
| 응답거절 | | 35 | - | - | - | - | - | |

*50표본 미만은 수치를 제시하지 않음

한국갤럽 데일리 오피니언

한국갤럽은 1974년 6월 박무익 회장이 설립한 한국 최초의 법인 형태 조사 전문 회사입니다.

1980년대부터 대통령 직무 수행 평가와 정당 지지도 조사 결과를 발표해 왔으며, 우리 국민의 기이(奇異)가 이름을 알고 있는 조사회사입니다.

한국갤럽은 2012년부터 조사의 중립성, 지속성, 대표성을 확보한 '한국갤럽 데일리 오피니언'을 제공합니다.

관심 있는 분이든 누구나, 무료로, 매주 월요일, 한국갤럽 홈페이지 www.gallup.co.kr 에서 새로운 결과를 만나실 수 있습니다.

- 중립성: 정치권, 이해 관계자, 특정 언론의 의뢰가 아닌, 한국갤럽이 자체 기획, 운영, 공개합니다.
- 지속성: 특정 이벤트, 특정 시기, 단 하루의 조사 표본 영향력을 최소화하기 위해 연중 지속적으로 주 5일 추적 조사합니다.
- 대표성: 전국 유권자 모집단의 특성을 최대한 반영하기 위해 무선 RDD 표본 프레임을 이용합니다.

무작위로 생성한 휴대전화 번호를 이용해 한국갤럽 조사원이 전화를 걸어 매일 300명, 매주 1,200명 이상 유효표본을 확보합니다.

매일 수집한 데이터는 지역, 성, 연령 특성에 따라 다음 방법으로 사후 가중처리합니다.

- 하루 데이터는 전국 8권역, 성/연령대 특성 비율로 림(Rim) 가중
- 일일(Daily) 지표는 당일과 직전 이틀 데이터를 3일 이동 평균(3-day-rolling average)
- 주간(weekly) 지표는 월~금 데이터를 통합해 전국 8권역, 성/연령대 특성 비율로 셀(cell) 가중

한국갤럽 조사에 관심 가져주셔서 고맙습니다.

한국갤럽 데일리 오피니언은 한국갤럽의 자산이므로 상업적 용도의 재판매를 금지합니다. 인용하실 때에는 반드시 출처를 밝혀주십시오.

문의: 한국갤럽 02-3702-2100(대포)/2571/2621/2622 또는 한국갤럽 홈페이지 Q&A