

한국갤럽 ^{데일리} 오피니언

GALLUP KOREA POLITICAL INDEX

정치 - 경제 - 사회 - 생활 - 문화
매주 새로운 Opinion Index를 제공합니다.

제98호 • 2014년 1월 2주

역대 대통령 직무 수행 평가 1988~2013 • 대통령 직무 수행 평가/이유 • 정당 지지도 • **안철수 신당 창당 시 지지도** • 대통령 기자회견에 대한 의견
최근 20주 주간(Weekly) 지표 추이 - 최근 6주 일일(Daily) 지표 추이 - 지역/연령/성/지지정당/직업/생활수준별 지표 - 응답자 특성표

2014년 1월 6~9일 • 휴대전화 RDD 조사 • 유효표본 전국 성인 1,219명 • 표본오차 ± 2.8%포인트(95% 신뢰수준) • 응답률 17%(총 통화 7,190명 중 1,219명 응답 완료)

◎ 한국갤럽 데일리 오피니언 조사 방법 안내

한국갤럽 데일리 오피니언은 응답률 제고를 위해 조사원이 직접 묻고 응답 받는 인터뷰 방식으로 진행합니다. 또한 전국 유권자 대표성을 최대한 확보하기 위해 휴대전화 RDD를 기본 표본 프레임으로 합니다. 단, 휴대전화만으로는 접근하기 어려운 여성, 고연령대 등을 보완하기 위해 일부 집전화 RDD 조사를 병행하며 반영 비율은 평균 15% 내외입니다.

◎ 한국갤럽 유무선 RDD 혼합조사설계, 선거여론조사 관련 연구논문

한국갤럽은 2010년 이후 유선전화(일반 집전화)와 무선전화(휴대전화) RDD 조사 과정과 결과를 수차례 비교 연구해 왔습니다. 2013년 11월 조사연구 14권 3호에는 지난 2012년 1월부터 실시한 데일리정치지표조사와 18대 대선 예측 조사 사례를 중심으로 <무선RDD 조사의 타당성 검토> 연구논문을 게재했습니다. 조사 방법론에 관심 있는 분은 아래 논문을 참고해주시시오. (아래 링크는 모바일기기에서는 열리지 않습니다. PC 또는 한국갤럽 홈페이지를 찾아주시시오.)

→ [무선RDD 전화조사의 타당성 검토 연구\(조사연구 2013.11 14권 3호\)](#)

→ [선거시기 여론조사 정확성 제고 방안\(언론중재 2012 여름호 특집논문\)](#)

→ [유무선 RDD를 결합한 혼합조사설계: 2011 서울시장 보궐선거 예측조사 사례 연구](#)

40
조사역사 40년

Gallup



한국갤럽 박무익 회장/설립자

한국갤럽 데일리 오피니언 독자 여러분, 안녕하십니까?

1974년 문을 연 저희 연구소가 올해로 40주년을 맞습니다. 지난 40년간 얻은 명성은 저희 조사에 협조해주신 우리 국민들 덕분입니다.

저희는 그에 보답하는 마음으로 2012년부터 자체 기획, 운영하는 정치 지표를 누구나 이용하실 수 있도록 매주 제공해 왔습니다.

2013년에 이어 2014년에도 정치, 사회, 경제, 생활, 문화 등 다양한 분야의 의견을 수렴하는 대한민국 대표 오피니언 인덱스로

한 단계 더 흥미로운 자원을 알려 드리고자 합니다.

여론조사의 홍수 속에 '정확한 자' 하나를 제공하고자 시작한 저희 노력이 여론의 흐름을 읽으시는 데 도움 되시기를 바랍니다.

저희 한국갤럽에 몸 담고 있는 한 사람, 한 사람은 공정하고 신뢰 받는 여론조사 기관으로서 사명을 다하기 위해 계속 노력하겠습니다.

2014년 1월

한국갤럽조사연구소를 대표하여 박 무 익

한국갤럽조사연구소

한국갤럽은 1974년 6월 박무익 회장이 설립한 한국 최초의 법인 형태 조사 전문 회사입니다.

1980년대부터 대통령 직무 수행 평가와 정당 지지도 조사 결과를 발표해 왔으며, 우리 국민 71%가 이름을 알고 있는 조사회사입니다.

한국갤럽 데일리 오피니언의 특징

2012년 1월부터 평일 오전 10시~오후 6시까지 휴대전화 RDD 조사를 연중 실시해 그 결과를 매주 금요일 공개합니다.

조사의 중립성, 지속성, 대표성을 확보한 한국갤럽 데일리 오피니언은 필요하신 분 누구나 무료로 열람하실 수 있습니다.

- **중립성**: 정치권, 이해 관계자, 특정 언론의 의뢰가 아닌, **한국갤럽이 자체 기획, 운영, 공개**합니다.

- **지속성**: 특정 이벤트, 특정 시기, 단 하루의 조사 표본 영향력을 최소화하기 위해 **연중 지속적으로 조사**합니다.

- **대표성**: 전국 유권자 모집단의 특성을 최대한 반영하기 위해 **휴대전화 RDD 표본 프레임**을 이용합니다.

조사 방법/지표 산출 방법

한국갤럽 조사원이 무작위로 생성된 휴대전화 번호로 전화를 걸어 매일 300명, 매주 1,200명 유효표본을 확보합니다.

매일 수집한 데이터는 지역, 성, 연령 특성에 따라 다음 방법으로 사후 가중처리합니다.

- 하루 데이터는 전국 8권역, 성/연령대 특성 비율로 림(Rim) 가중

- 일일(Daily) 지표는 당일과 직전 이틀 데이터를 3일 이동 평균(3-day-rolling average)

- 주간(Weekly) 지표는 월~금 데이터를 통합해 전국 8권역, 성/연령대 특성 비율로 셀(Cell) 가중

표본오차/해석 시 주의사항

한국갤럽 데일리 오피니언에서 일일 지표의 표본크기는 약 900명, 주간 지표의 표본크기는 약 1,200명입니다.

유효 표본크기 900명일 때 표본오차(95% 신뢰수준)는 $\pm 3.3\%$ 포인트, 1,200명일 때 $\pm 2.8\%$ 포인트입니다.

표본오차 이외에도 불완전한 표본추출들, 응답 거절, 질문에 대한 혼동 등 조사 과정 중 발생하는 비표본오차가 존재할 수 있습니다.

표본오차는 이런 요인을 배제하고 비교적 완전한 표본추출들에서 확률추출한 경우를 가정한 것이므로 해석에 주의를 요합니다.

문의 한국갤럽 02-3702-2100(대표)/2571/2621/2622 | [한국갤럽 홈페이지 Q&A](#)

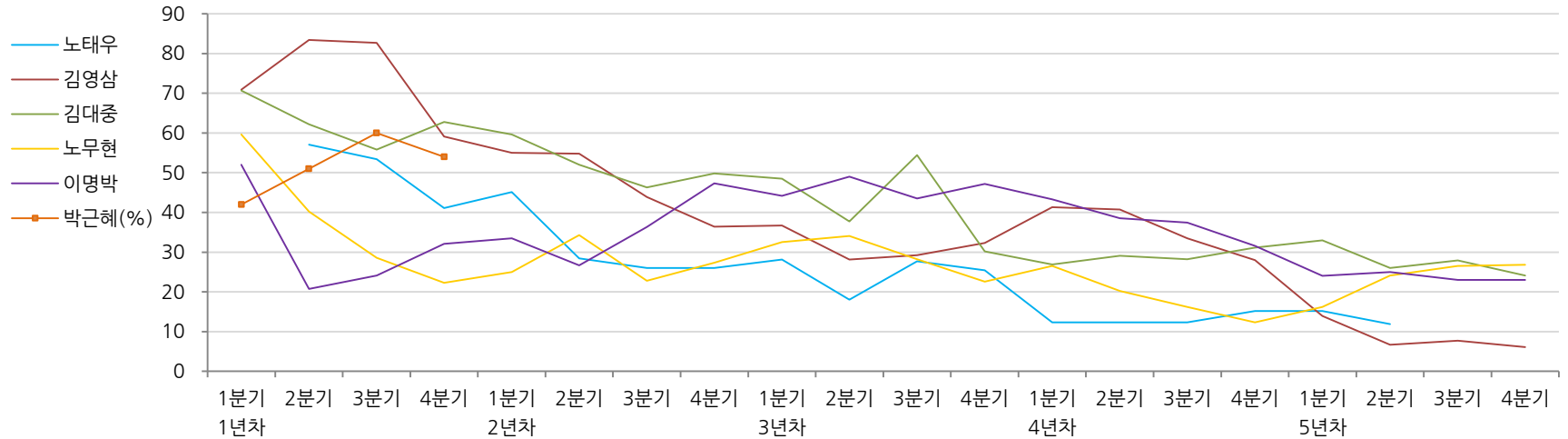
※ 2012년에는 매주 1,500명 이상 조사하고 그 다음 주 월요일 조사결과를 공개했으나, 2013년부터는 매주 1,200명 이상 조사하고 그 주 금요일 조사결과를 공개합니다.

역대 대통령 직무 수행 평가 1988~2013

1988~2011년은 분기 내 여러 조사 결과의 중위수 기준, 2012년 이후는 데일리정치지표 조사 분기별 통합 결과, '잘하고 있다'→긍정, '잘못하고 있다'→부정 평가 비율

질문) 귀하는 ○○○ 대통령이 대통령으로서의 직무를 잘 수행하고 있다고 보십니까, 혹은 잘못 수행하고 있다고 보십니까? (긍정/부정을 답하지 않은 경우) 굳이 말씀하신다면, '잘하고 있다'와 '잘못하고 있다' 중 어느 쪽입니까?

◎ 역대 대통령 직무 수행 긍정률



◎ 역대 대통령 직무 수행 평가 (%)

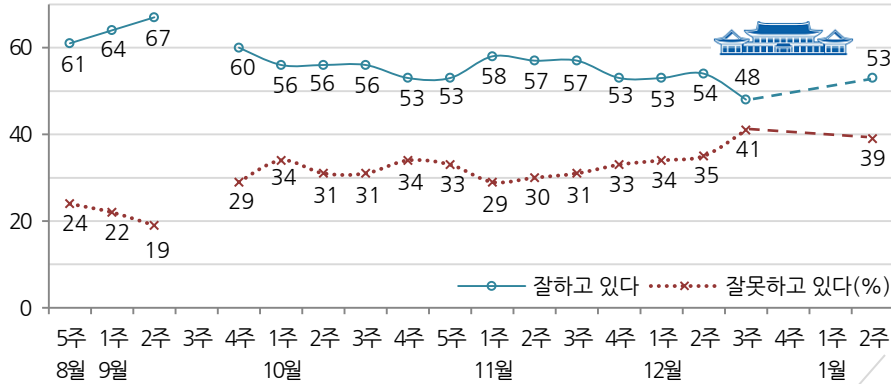
역대 대통령	재임연차	1년차				2년차				3년차				4년차				5년차				
		분기	1분기	2분기	3분기	4분기	1분기	2분기	3분기	4분기	1분기	2분기	3분기	4분기	1분기	2분기	3분기	4분기	1분기	2분기	3분기	4분기
13대 노태우 (1988~1993)	긍정	-	57	53	41	45	28	26	-	28	18	28	25	12	-	-	15	-	12	-	-	-
	부정	-	16	25	27	25	41	45	-	40	62	55	54	40	-	-	41	-	56	-	-	-
14대 김영삼 (1993~1998)	긍정	71	83	83	59	55	55	44	36	37	28	29	32	41	41	34	28	14	7	8	6	
	부정	7	4	6	18	24	21	25	33	34	41	45	39	33	37	40	47	65	74	78	74	
15대 김대중 (1998~2003)	긍정	71	62	56	63	60	52	46	50	49	38	54	30	27	29	28	31	33	26	28	24	
	부정	7	11	17	14	16	22	29	24	20	26	18	51	55	52	49	49	41	53	52	56	
16대 노무현 (2003~2008)	긍정	60	40	29	22	25	34	23	27	33	34	28	23	27	20	16	12	16	24	27	27	
	부정	19	41	53	62	57	46	60	57	55	53	61	67	63	70	74	79	78	66	64	62	
17대 이명박 (2008~2013)	긍정	52	21	24	32	34	27	36	47	44	49	44	47	43	39	37	32	24	25	23	23	
	부정	29	69	65	55	55	55	55	45	45	41	43	41	49	54	55	60	62	58	59	61	
18대 박근혜 (2013~2018)	긍정	42	51	60	54																	
	부정	23	23	21	33																	

대통령 직무 수행 평가, 정당 지지도 - 최근 20주 주간(Weekly) 지표 추이

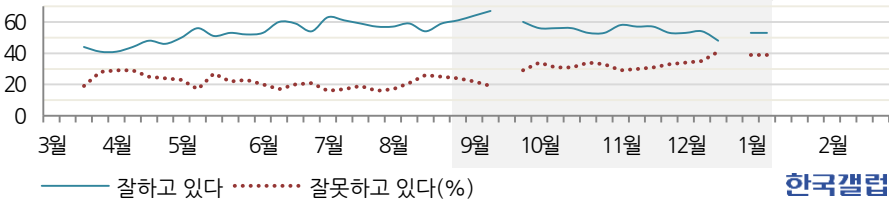
매주 월~목 통합 데이터 • 휴대전화 RDD 조사 • 매주 유효표본 약 1,200명 • 표본오차 ±2.8%포인트(95% 신뢰수준) • 최근 20주 평균 응답률 17%

질문) 귀하는 박근혜 대통령이 대통령으로서의 직무를 잘 수행하고 있다고 보십니까, 혹은 잘못 수행하고 있다고 보십니까? (긍정/부정을 답하지 않은 경우) 굳이 말씀하신다면, '잘하고 있다'와 '잘못하고 있다' 중 어느 쪽입니까?

◎ 대통령 직무 수행 평가 - 최근 20주



◎ 대통령 직무 수행 평가 - 2013/2014년

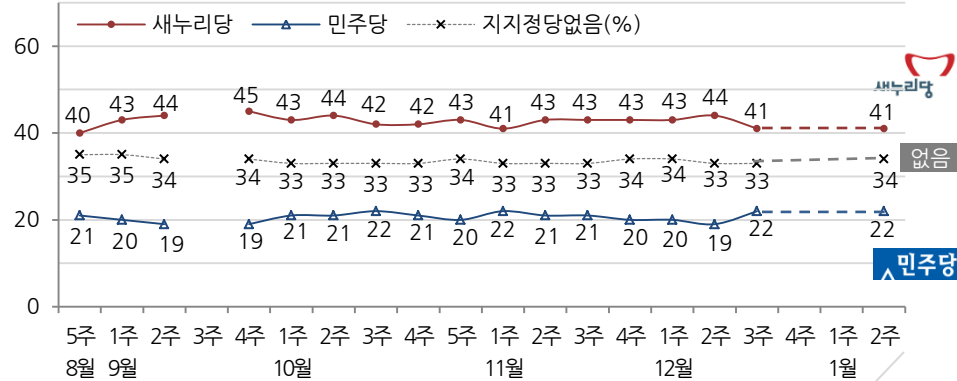


*취임 4주차부터 조사. 2013년 9월 3주, 12월 4주, 2014년 1월 1주는 조사하지 않음.

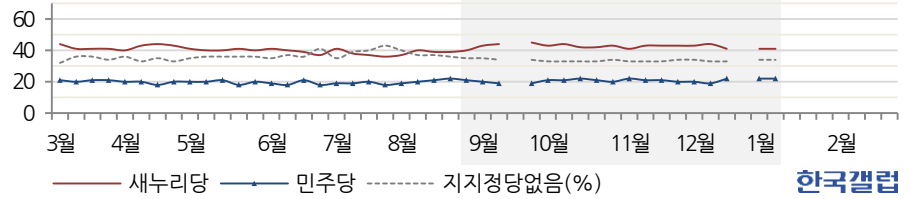
한국갤럽

질문) 현재 우리나라에는 새누리당, 민주당, 통합진보당, 정의당 등의 정당이 있습니다. 귀하는 어느 정당을 지지하십니까? ('모름/없음'인 경우) 그럼, 어느 정당에 조금이라도 더 호감이 가십니까?

◎ 정당 지지도 - 최근 20주



◎ 정당 지지도 - 2013/2014년



*2013년 9월 3주, 12월 4주, 2014년 1월 1주는 조사하지 않음.

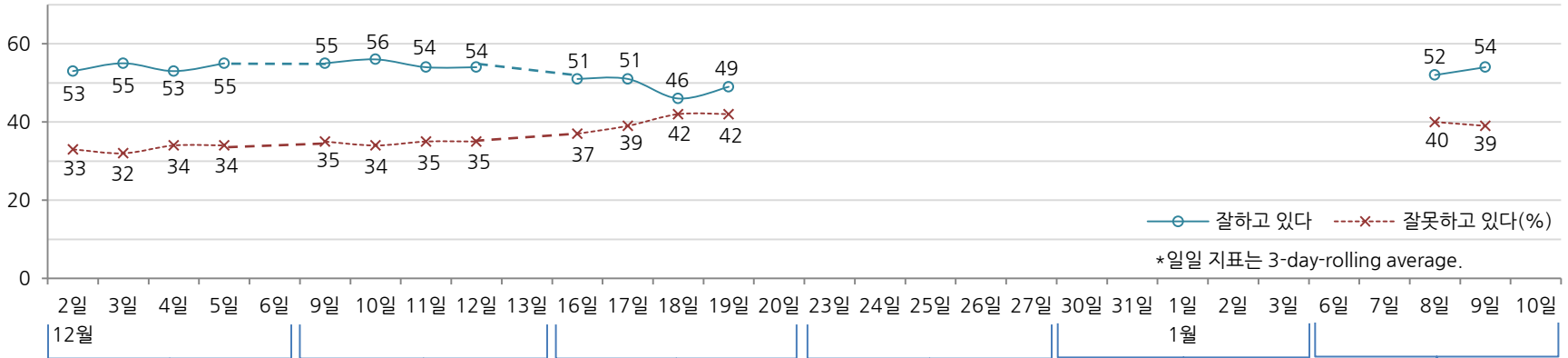
한국갤럽

대통령 직무 수행 평가, 주요 정치 이슈 - 최근 6주 일일(Daily) 지표 추이

일일 지표는 3-day rolling average • 휴대전화 RDD 조사 • 일일 지표 기준 유효표본 약 900명 • 표본오차 ±3.3%포인트(95% 신뢰수준) • 최근 6주 평균 응답률 17%

질문 귀하는 박근혜 대통령이 대통령으로서의 직무를 잘 수행하고 있다고 보십니까, 혹은 잘못 수행하고 있다고 보십니까?
(긍정/부정을 답하지 않은 경우) 굳이 말씀하신다면, '잘하고 있다'와 '잘못하고 있다' 중 어느 쪽입니까?

◎ 대통령 직무 수행 평가 - 최근 6주



12월 1주

- 2 | 朴, 감사원장 등 임명 - 야권 반발
- 3 | 여야, 3차 4자 회담 정국 정상화 합의
- 3 | 8.28 부동산 대책 후속 조치 발표
- 4 | 국회, 예산 심의 착수
- 5 | 국정원 개혁특위 국회 본회의 통과
- 6 | 朴-미국 부통령 접견
- * 청와대 행정관의 채동욱 관련 사건 개입 의혹
- * 북한 장성택 실각설
- * 문재인, 대선회고록 출간
- * 한중일 방공식별구역 논란

2주

- 8 | 장하나, 대선불복 선언
- 8 | 安, 새정치추진위위원장 발표
- 8 | 방공식별구역 확대 발표
- 9 | 북, 장성택 실각 공식 발표
- 9 | 양승조 발언 파문
- 10 | 취득세 영구인하 등 부동산 법안 국회 통과
- 10 | 새누리, 양승조-장하나 의원 제명안 제출
- 10 | 朴, '도 넘는 과격 발언은 정쟁 위한 것' 언급
- 11 | 한-싱가포르 정상회담
- 12 | 국정원개혁특위 첫 회의
- 12 | 새누리당 장외집회
- * 코레일 자회사 설립 반대 파업, 관련 노조원 직위해제

3주

- 16 | 朴, '철도 파업은 명분 없는 일' 발언, NSC 상설사무조직 설치 지시
- 17 | 북, 김정일 사망 2주기
- 17 | 朴, 전경련 첫 방문
- 18 | 총리, 철도 파업 관련 대국민 담화문 발표
- 19 | 朴, 당선 1주년
- 19 | 군 사이버사령부 대선개입 의혹 중간 수사결과 발표
- 19 | 국회, 日 집단자위권 중단 촉구 결의안 채택
- 20 | 북, '예고 없이 타격' 통지
- * 윤석열 징계 논란
- * '안녕들 하십니까' 등 각종 시국 대자보 확산
- * 철도 파업/집회 계속 檢, 노조간부 체포영장 발부

4주

- 22 | 경찰, 민주노총 본부 사무실 강제 진입
- 23 | 朴, '원칙 없는 타협 미래 기약 없어' 발언
- 24 | 김정은, '전쟁은 미리 광고 안해' 대남 위협
- 24 | 朴, 첫 군부대 방문
- 26 | 아베, 야스쿠니 참배
- 정부, '개탄과 분노' 항의
- 27 | 김근태 2주기 추모행사
- 27 | 수서발 KTX 면허 발급
- 28 | 정부, 철도 신규 채용 검토
- 28 | 민주총 총파업 1차 결의대회
- * 철도 파업/집회 계속
- * 남수단 한빛부대, 일 자위대 실탄 지원받아 논란

2014년 1월 1주

- 29 | 북, 철도파업 탄압 비난
- 30 | 철도 파업 철회 합의
- 31 | 김형 청와대 대변인 사퇴
- 1 | 2014년 예산안 통과
- 세법 개정안, 외측법, 국정원 개혁안 의결
- 2 | 청와대, 개각설 일축
- 3 | 여야 청와대 신년회
- * 서울역 고가 분신 사망

2주

- 6 | 朴, 취임 후 첫 기자회견 2년차 구상 발표
- 6 | 설 이산가족상봉 공식 제의
- 6 | 새정추, 윤여준 의장 추대
- 7 | 朴, 새누리당 의원 만찬
- 8 | 朴, 태릉선수촌 방문
- 8 | 총리실 1급 5명 사표 수리
- 9 | 朴, 외투기업인 간담회
- 9 | 북, 설 이산상봉 제의 거부
- * 정당공천제 폐지 공방
- * 개헌 논의 점화
- * 역사 교과서 논란
- * 영화 '변호인' 800만 돌파

대통령 직무 수행 평가 - 주간(Weekly) 지표 / 일일(Daily) 지표 / 상세 결과

질문) 귀하는 박근혜 대통령이 대통령으로서의 직무를 잘 수행하고 있다고 보십니까, 혹은 잘못 수행하고 있다고 보십니까? (긍정/부정을 답하지 않은 경우) 굳이 말씀하신다면, '잘하고 있다'와 '잘못하고 있다' 중 어느 쪽입니까?

조사 시기		표본수 (명)	대통령 직무 수행 평가			
			잘하고 있다	잘못하고 있다	어느 쪽도 아니다	모름/ 응답거절
주간	08월 5주(26~29)	1,208	61%	24%	7%	8%
주간	09월 1주(02~05)	1,219	64%	22%	7%	7%
주간	09월 2주(09~12)	1,219	67%	19%	6%	9%
주간	09월 3주(18~20)	추석연휴				
주간	09월 4주(23~26)	1,208	60%	29%	4%	7%
주간	10월 1주(30~02)	1,021	56%	34%	4%	6%
주간	10월 2주(07~10)	1,003	56%	31%	6%	7%
주간	10월 3주(14~17)	1,215	56%	31%	6%	8%
주간	10월 4주(21~24)	1,214	53%	34%	7%	6%
주간	10월 5주(28~31)	1,217	53%	33%	7%	7%
주간	11월 1주(04~07)	1,211	58%	29%	7%	6%
주간	11월 2주(11~14)	1,208	57%	30%	6%	7%
주간	11월 3주(18~21)	1,124	57%	31%	4%	8%
주간	11월 4주(25~28)	1,208	53%	33%	7%	7%
주간	12월 1주(02~05)	1,214	53%	34%	4%	8%
주간	12월 2주(09~12)	1,204	54%	35%	5%	6%
주간	12월 3주(16~19)	1,207	48%	41%	5%	6%
주간	12월 4주(23~26)					
주간	01월 1주(30~02)					
주간	01월 2주(06~09)	1,219	53%	39%	3%	5%
일일	12/16(월)	907	51%	37%	5%	6%
일일	12/17(화)	906	51%	39%	5%	6%
일일	12/18(수)	906	46%	42%	5%	6%
일일	12/19(목)	906	49%	42%	4%	5%
일일	12/20(금)					
일일	01/06(월)	304				
일일	01/07(화)	302				
일일	01/08(수)	910	52%	40%	3%	5%
일일	01/09(목)	915	54%	39%	3%	4%
일일	01/10(금)					

*일일 지표는 3-day-rolling average

2014년 1월 2주		표본수 (명)	대통령 직무 수행 평가				
			잘하고 있다	잘못하고 있다	어느 쪽도 아니다	모름/ 응답거절	
전체		1,219	53%	39%	3%	5%	
지역별	서울	251	47%	45%	3%	5%	
	인천/경기	351	50%	44%	2%	3%	
	강원	37	-	-	-	-	
	대전/세종/충청	124	57%	37%	2%	4%	
	광주/전라	124	36%	55%	4%	5%	
	대구/경북	126	72%	22%	2%	5%	
	부산/울산/경남	193	60%	31%	3%	6%	
	제주	14	-	-	-	-	
	성별	남성	604	52%	41%	3%	5%
		여성	615	55%	38%	3%	4%
연령별	19~29세	219	25%	65%	2%	8%	
	30대	244	36%	57%	2%	4%	
	40대	265	46%	46%	4%	5%	
	50대	236	74%	22%	4%	1%	
	60세 이상	255	83%	10%	2%	4%	
주요 지지정당별	새누리당	495	89%	8%	2%	1%	
	민주당	272	28%	63%	3%	5%	
	지지정당없음	411	31%	57%	3%	8%	
직업별	농/임/어업	47	-	-	-	-	
	자영업	172	65%	28%	5%	3%	
	블루칼라	164	65%	30%	1%	4%	
	화이트칼라	342	35%	57%	4%	5%	
	가정주부	282	69%	26%	3%	3%	
	학생	108	17%	72%	2%	8%	
	무직/기타	104	67%	28%	1%	5%	
	주관적 생활수준별	상/중상	134	47%	48%	1%	4%
중		461	52%	42%	2%	4%	
중하		345	48%	42%	4%	6%	
하		260	64%	28%	3%	4%	

*50표본 미만은 수치를 제시하지 않음

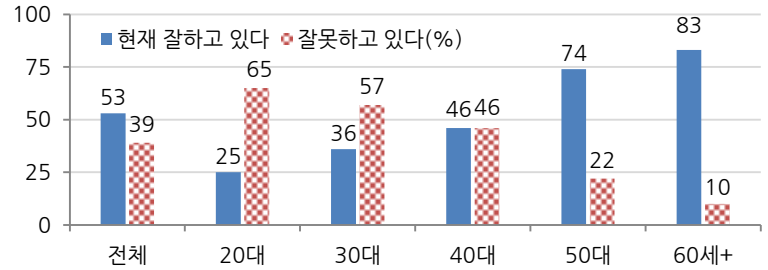


대통령 직무 수행 평가 이유 - 2014년 1월 2주

질문) 어떤 점에서 (잘하고/잘못하고 있다고) 생각하시는지 한 가지만 구체적으로 말씀해 주십시오. (자유응답)

대통령 직무 수행 긍정 평가 이유 2014년 1월 2주 (긍정 평가자 652명)		대통령 직무 수행 부정 평가 이유 2014년 1월 2주 (부정 평가자 478명)	
주관, 소신 있음/여론에 끌려가지 않음	20%	소통 미흡/너무 비공개/투명하지 않다	26%
열심히 한다/노력한다	12%	독선/독단적/자기 중심	12%
대북/안보 정책	7%	공약 실천 미흡/공약에 대한 입장 바뀜	10%
외교/국제 관계	7%	공기업 민영화 논란(철도 등)	10%
전반적으로 잘한다	6%	국정 운영이 원활하지 않다	7%
복지 정책 확대(보육, 노인, 청년, 교육 등)	5%	복지/서민 위한 정책 미흡	7%
신뢰/믿음이 간다	4%	경제 정책	5%
경제 정책/경제 현안 처리	4%	전반적으로 많이 부족하다	5%
서민을 위한 노력/서민 정책 추진	4%	세계개편안/증세 문제	2%
기초연금 축소	3%	국정원 문제(대선개입, 대화록 공개)	2%
추진력이 있다	3%	여야간 갈등/정치개혁 부족	1%
안정적인 국정운영	3%	인사 잘못함/검증되지 않은 인사 등용	1%
철도 문제 대응	1%	외교 문제	1%
공약 실천/약속을 지킨다	1%	주관/소신 부족	1%
전두환 재산 압류	1%	대북 정책	1%
부정부패 척결	1%	복지정책 남발	1%
어려운 상황에 잘 대처/위기극복	1%	기타	1%
시끄럽지 않다/잡음 없다/신중하다	1%	모름/응답거절	8%
도덕성/사심 없음/비리 없음	1%		
기타	1%		
모름/응답거절	13%		

◎ 대통령 직무 수행 평가: 연령별 - 2014년 1월 2주



정당 지지도 - 최근 20주 주간(Weekly) 지표 / 최근 2주 일일(Daily) 지표 / 최근 1주 상세 결과

질문) 현재 우리나라에는 새누리당, 민주당, 통합진보당, 정의당 등의 정당이 있습니다.
 귀하는 어느 정당을 지지하십니까?
 ('모름/없음'인 경우) 그럼, 어느 정당에 조금이라도 더 호감이 가십니까?

조사 시기		표본수 (명)	정당 지지도					없음
			새누리당	민주당	통합 진보당	정의당	기타 정당	
주간	08월 5주(26~29)	1,208	40%	21%	2%	1%	1%	35%
주간	09월 1주(02~05)	1,219	43%	20%	1%	1%	0%	35%
주간	09월 2주(09~12)	1,219	44%	19%	2%	1%	0%	34%
주간	09월 3주(18~20)	추석연휴						
주간	09월 4주(23~26)	1,208	45%	19%	1%	1%	0%	34%
주간	10월 1주(30~02)	1,021	43%	21%	1%	1%	0%	33%
주간	10월 2주(07~10)	1,003	44%	21%	2%	1%	0%	33%
주간	10월 3주(14~17)	1,215	42%	22%	2%	1%	1%	33%
주간	10월 4주(21~24)	1,214	42%	21%	2%	1%	0%	33%
주간	10월 5주(28~31)	1,217	43%	20%	2%	1%	0%	34%
주간	11월 1주(04~07)	1,211	41%	22%	2%	1%	0%	33%
주간	11월 2주(11~14)	1,208	43%	21%	1%	0.4%	1%	33%
주간	11월 3주(18~21)	1,124	43%	21%	1%	1%	0%	33%
주간	11월 4주(25~28)	1,208	43%	20%	2%	1%	0%	34%
주간	12월 1주(02~05)	1,214	43%	20%	1%	0.4%	2%	34%
주간	12월 2주(09~12)	1,204	44%	19%	1%	2%	1%	33%
주간	12월 3주(16~19)	1,207	41%	22%	2%	1%	1%	33%
주간	12월 4주(23~26)							
주간	01월 1주(30~02)							
주간	01월 2주(06~09)	1,219	41%	22%	2%	1%	1%	34%
일일	12/16(월)	907	43%	20%	1%	2%	1%	34%
일일	12/17(화)	906	43%	20%	1%	2%	0%	33%
일일	12/18(수)	906	42%	21%	2%	2%	1%	33%
일일	12/19(목)	906	42%	21%	2%	1%	1%	32%
일일	12/20(금)							
일일	01/06(월)	304						
일일	01/07(화)	302						
일일	01/08(수)	910	40%	23%	2%	1%	1%	32%
일일	01/09(목)	915	41%	22%	2%	1%	1%	34%
일일	01/10(금)							

*일일 지표는 3-day-rolling average

2014년 1월 2주		표본수 (명)	정당 지지도					없음
			새누리당	민주당	통합 진보당	정의당	기타 정당	
전체		1,219	41%	22%	2%	1%	1%	34%
지역별	서울	251	40%	18%	3%	1%	1%	37%
	인천/경기	351	41%	22%	3%	1%	1%	32%
	강원	37	-	-	-	-	-	-
	대전/세종/충청	124	44%	22%	0%	1%	0%	33%
	광주/전라	124	8%	53%	0%	1%	0%	37%
	대구/경북	126	62%	12%	2%	0%	0%	25%
	부산/울산/경남	193	45%	20%	2%	0%	1%	33%
	제주	14	-	-	-	-	-	-
	성별	남성	604	41%	21%	2%	1%	1%
여성		615	40%	23%	2%	1%	0%	34%
연령별	19-29세	219	23%	29%	5%	0%	1%	42%
	30대	244	20%	34%	2%	2%	1%	41%
	40대	265	34%	25%	2%	2%	1%	35%
	50대	236	57%	13%	0%	0%	0%	30%
	60세 이상	255	67%	10%	0%	0%	1%	21%
직업별	농/임/어업	47	-	-	-	-	-	-
	자영업	172	48%	21%	0%	1%	0%	29%
	블루칼라	164	44%	18%	1%	1%	1%	35%
	화이트칼라	342	26%	27%	2%	2%	1%	41%
	가정주부	282	51%	17%	1%	0%	0%	30%
	학생	108	21%	37%	5%	0%	0%	38%
	무직/기타	104	57%	15%	4%	0%	3%	21%
	주관적 생활수준별	상/중상	134	39%	32%	2%	2%	2%
중		461	41%	23%	2%	1%	1%	32%
중하		345	37%	21%	2%	0%	0%	38%
하		260	46%	18%	1%	0%	0%	34%

*50표본 미만은 수치를 제시하지 않음

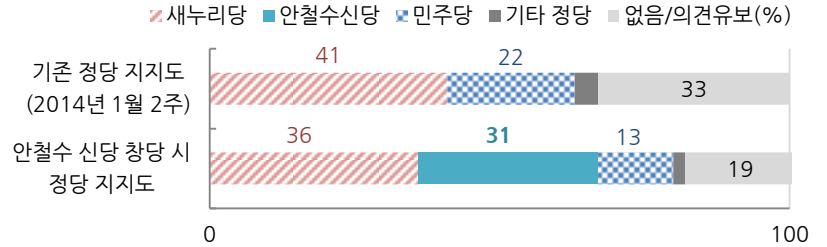


안철수 신당 창당 시 정당 지지도 - 2014년 1월 2주

질문) 만약 안철수 의원이 신당을 만든다면 귀하께서는 어느 정당을 지지하시겠습니까?
(지지정당을 답하지 않은 경우) 그럼, 어느 정당에 조금이라도 더 호감이 갈 것 같습니까?

	표본수 (명)	안철수 신당 창당 시 정당 지지도					없음/ 의견유보	
		새누리당	안철수 신당	민주당	통합 진보당	정의당		
2013년 3월 1주 전체	1,239	37%	23%	11%	1%	1%	28%	
2013년 5월 3주 전체	1,003	29%	26%	12%	1%	1%	31%	
2013년 6월 4주 전체	1,218	30%	25%	9%	0.4%	1%	34%	
2013년 11월 4주 전체	1,208	35%	26%	11%	1%	0.3%	27%	
2013년 12월 3주 전체	1,207	35%	32%	10%	1%	0.4%	22%	
2014년 1월 2주 전체	1,219	36%	31%	13%	1%	1%	19%	
지역별	서울	251	36%	34%	11%	1%	1%	17%
	인천/경기	351	35%	32%	12%	0%	1%	19%
	강원	37	-	-	-	-	-	-
	대전/세종/충청	124	38%	27%	10%	1%	1%	22%
	광주/전라	124	8%	45%	31%	1%	1%	15%
	대구/경북	126	60%	12%	7%	2%	0%	19%
	부산/울산/경남	193	38%	34%	11%	0%	0%	17%
	제주	14	-	-	-	-	-	-
성별	남성	604	36%	33%	12%	1%	1%	17%
	여성	615	36%	29%	14%	1%	1%	20%
연령별	19-29세	219	16%	48%	16%	2%	0%	18%
	30대	244	14%	42%	20%	1%	1%	22%
	40대	265	32%	37%	12%	0%	2%	16%
	50대	236	52%	19%	8%	1%	0%	19%
	60세 이상	255	64%	10%	7%	0%	0%	19%
기존 주요 지지정당별	새누리당	495	82%	11%	0%	0%	0%	7%
	민주당	272	1%	41%	49%	0%	0%	9%
	지지정당없음	411	8%	46%	5%	0%	0%	40%
직업별	농/임/어업	47	-	-	-	-	-	-
	자영업	172	45%	24%	12%	0%	1%	18%
	블루칼라	164	37%	26%	14%	2%	1%	19%
	화이트칼라	342	22%	43%	15%	1%	1%	18%
	가정주부	282	45%	23%	10%	0%	0%	22%
	학생	108	18%	45%	18%	0%	0%	19%
	무직/기타	104	55%	22%	9%	2%	0%	12%
주관적 생활수준별	상/중상	134	33%	40%	15%	0%	1%	11%
	중	461	36%	29%	15%	1%	1%	19%
	중하	345	33%	35%	11%	1%	0%	19%
	하	260	44%	25%	11%	1%	0%	19%

◎ 현재 기존 정당 지지도 vs. 안철수 신당 창당 시 - 2014년 1월 2주



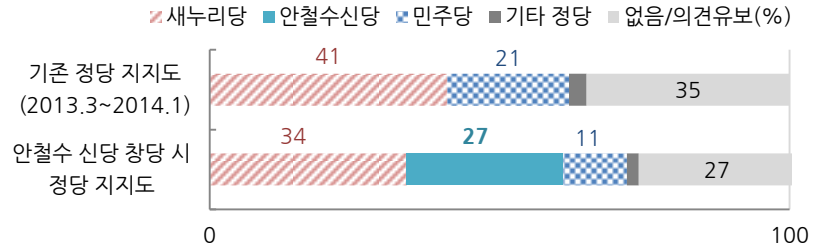
*50표본 미만은 수치를 제시하지 않음

안철수 신당 창당 시 정당 지지도 - 2013/2014년 6회 조사 결과 통합

질문) 만약 안철수 의원이 신당을 만든다면 귀하께서는 어느 정당을 지지하시겠습니까?
(지지정당을 답하지 않은 경우) 그럼, 어느 정당에 조금이라도 더 호감이 갈 것 같습니다?

2013년 3/5/6/11/12월 2014년 1월 (총 6회 조사 결과 통합)		표본수 (명)	안철수 신당 창당 시 정당 지지도					없음/ 의견유보
			새누리당	안철수 신당	민주당	통합 진보당	정의당	
지역별	전체	7,094	34%	27%	11%	1%	1%	27%
	서울	1,464	33%	30%	10%	1%	1%	24%
	인천/경기	2,036	33%	27%	11%	1%	1%	28%
	강원	217	44%	16%	10%	0%	0%	29%
	대전/세종/충청	721	33%	26%	11%	1%	0%	29%
	광주/전라	725	8%	38%	22%	1%	0%	30%
	대구/경북	732	50%	17%	4%	1%	0%	27%
	부산/울산/경남	1,122	41%	25%	8%	1%	0%	25%
	제주	79	39%	27%	15%	1%	1%	17%
성별	남성	3,514	33%	29%	11%	1%	1%	25%
	여성	3,580	35%	25%	10%	1%	0%	29%
연령별	19-29세	1,290	17%	37%	14%	1%	0%	30%
	30대	1,415	17%	40%	14%	1%	1%	27%
	40대	1,547	28%	31%	12%	1%	1%	26%
	50대	1,368	49%	18%	8%	1%	0%	24%
	60세 이상	1,474	57%	10%	6%	0%	0%	26%
성/연령별	남 19-29세	550	19%	35%	15%	0%	0%	30%
	남 30대	610	17%	40%	13%	1%	1%	27%
	남 40대	652	27%	32%	13%	1%	2%	25%
	남 50대	566	46%	21%	9%	0%	0%	24%
	남 60세 이상	532	56%	12%	6%	1%	0%	24%
	여 19-29세	521	15%	34%	13%	2%	1%	35%
	여 30대	562	19%	39%	11%	1%	1%	29%
	여 40대	630	28%	27%	11%	2%	1%	32%
	여 50대	565	51%	14%	8%	1%	0%	27%
	여 60세 이상	686	55%	7%	6%	0%	0%	31%
기존 주요 지지정당별	새누리당	2,905	78%	10%	1%	0%	0%	11%
	민주당	1,464	1%	41%	46%	0%	0%	12%
	지지정당없음	2,473	5%	35%	3%	0%	0%	56%
직업별	농/임/어업	243	46%	12%	12%	1%	0%	29%
	자영업	959	42%	22%	10%	0%	1%	24%
	블루칼라	880	37%	27%	12%	2%	0%	23%
	화이트칼라	2,093	22%	37%	12%	1%	1%	26%
	가정주부	1,704	41%	19%	9%	1%	0%	30%
	학생	626	18%	36%	14%	1%	1%	29%
	무직/기타	589	47%	18%	9%	1%	0%	25%
대통령 직무평가별	긍정 평가자	3,034	56%	15%	6%	0%	0%	22%
	부정 평가자	1,901	6%	48%	17%	2%	1%	25%

◎ 기존 정당 지지도 vs. 안철수 신당 창당 시 - 2013/2014년 6회 조사 통합



*2013년 3/5/6/11/12월, 2014년 1월 총 6회 조사 결과 통합 (표본수 총 7,094명)

박근혜 대통령 첫 기자회견에 대한 의견 (1)

2014년 1월 7~9일(3일간) • 휴대전화 RDD 조사 • 유효표본 전국 성인 915명 • 표본오차 ±3.2%포인트(95% 신뢰수준) • 응답률 17%

질문 이번 주 대통령의 신년구상 발표 및 기자회견이 있었는데요,
귀하는 박근혜 대통령의 기자회견을 듣거나 보셨습니까?

2014년 1월 7~9일	표본수 (명)	대통령 기자회견 접촉 여부	
		듣거나 봤다	듣거나 보지 못했다
전체	915	50%	50%
지역별			
서울	188	48%	52%
인천/경기	263	52%	48%
강원	28	-	-
대전/세종/충청	93	51%	49%
광주/전라	93	46%	54%
대구/경북	94	51%	49%
부산/울산/경남	145	56%	44%
제주	10	-	-
성별			
남성	453	55%	45%
여성	462	45%	55%
연령별			
19-29세	164	27%	73%
30대	183	44%	56%
40대	199	54%	46%
50대	177	57%	43%
60세 이상	192	66%	34%
주요 지지정당별			
새누리당	378	61%	39%
민주당	197	46%	54%
지지정당없음	311	41%	59%
직업별			
농/임/어업	36	-	-
자영업	131	62%	38%
블루칼라	123	43%	57%
화이트칼라	250	50%	50%
가정주부	225	52%	48%
학생	74	25%	75%
무직/기타	78	61%	39%
주관적 생활수준별			
상/중상	107	56%	44%
중	343	45%	55%
중하	246	51%	49%
하	206	54%	46%
직무평가별			
긍정 평가자	492	57%	43%
부정 평가자	357	45%	55%

*50표본 미만은 수치를 제시하지 않음

질문 (기자회견을 보거나 들은 경우) 이번 기자회견에서
대통령이 한 말 중에 가장 인상적인 말은 무엇이었습니까? (자유응답)

대통령 기자회견에서 가장 인상적인 말 2014년 1월 7~9일 (기자회견 접촉자 459명)	
통일은 대박	28%
경제 혁신 3개년 계획/경제 활성화	6%
비정상의 정상화/원칙 고수	5%
소통에 대한 입장	3%
소외계층/민생 돌보겠다	2%
이산가족 상봉	2%
공기업/공공부문 개혁/철도 문제	2%
청와대 진돗개 새롬이, 희망이	1%
대구 여대생 사건 해결	1%
일본과의 관계 문제	1%
기타	2%
모름/응답거절	48%

박근혜 대통령 첫 기자회견에 대한 의견 (2)

2014년 1월 7~9일(3일간) • 휴대전화 RDD 조사 • 유효표본 전국 성인 915명 • 표본오차 ±3.2%포인트(95% 신뢰수준) • 응답률 17%

질문) 귀하는 이번 기자회견이 전반적으로 좋게 생각되십니까, 좋지 않게 생각되십니까? 직접 듣거나 보지 못하셨다면 간접적으로 들으신 내용이나 방식 등에 대한 의견을 말씀해 주십시오.

2014년 1월 7~9일	표본수 (명)	기자회견 전반적 평가		
		좋았다	좋지 않았다	모름/응답거절
전체	915	43%	25%	31%
지역별				
서울	188	36%	33%	30%
인천/경기	263	41%	27%	32%
강원	28	-	-	-
대전/세종/충청	93	42%	23%	35%
광주/전라	93	33%	34%	33%
대구/경북	94	64%	11%	26%
부산/울산/경남	145	53%	17%	30%
제주	10	-	-	-
성별				
남성	453	44%	27%	29%
여성	462	43%	23%	34%
연령별				
19-29세	164	23%	39%	37%
30대	183	27%	38%	36%
40대	199	41%	29%	30%
50대	177	61%	14%	26%
60세 이상	192	63%	9%	29%
주요 지지정당별				
새누리당	378	69%	7%	24%
민주당	197	27%	43%	29%
지지정당없음	311	26%	33%	42%
직업별				
농/임/어업	36	-	-	-
자영업	131	59%	20%	21%
블루칼라	123	41%	21%	39%
화이트칼라	250	33%	39%	28%
가정주부	225	49%	17%	34%
학생	74	25%	38%	37%
무직/기타	78	47%	15%	38%
주관적 생활수준별				
상/중상	107	42%	33%	25%
중	343	43%	23%	35%
중하	246	40%	31%	29%
하	206	49%	19%	32%
직무평가별				
긍정 평가자	492	67%	5%	28%
부정 평가자	357	15%	56%	30%

*50표본 미만은 수치를 제시하지 않음

질문) 어떤 점에서 (좋게/좋지 않게) 생각되시는 한 가지만 구체적으로 말씀해 주십시오.(자유응답)

대통령 기자회견 긍정 평가 이유 2014년 1월 7~9일 (긍정 평가자 398명)		대통령 기자회견 부정 평가 이유 2014년 1월 7~9일 (부정 평가자 232명)	
경제 정책에 대한 설명/경제 정책 공감	19%	일방적/자기 생각만 말함/독단적/불통	20%
통일은 대박/대북 관련/이산가족 발언	13%	실질적이지 않다/실현 가능성 없음	13%
원칙과 소신/타협 없음	12%	늘 하던 이야기/새롭지 않다/짜여진 각본	12%
기자회견 잘함/기자회견 했다는 사실	8%	전반적으로 좋지 않음	5%
전반적으로 좋음/신뢰 감	7%	소통에 대한 입장/소통 이해 부족	5%
소통 의지/소통에 대한 입장	5%	남북관계 입장/통일 발언	5%
국가 비전 제시	4%	자기 생각 없음/자신감 부족	4%
국민에 대한 생각	3%	중요하지 않음/공감할 수 없음	4%
공기업 개혁 의지/철도 노조 관련 대응	3%	서민 정책/서민 삶에 대한 공감대 부족	4%
복지 정책	1%	원칙만 고수/타협 없음	4%
외교 정책	1%	질문들이 부적절/맘에 들지 않음	2%
기타	3%	국가 비전 제시 부족	2%
모름/응답거절	21%	국가기관 대선개입 규명/특검 입장 불만	1%
		경제민주화 의지 부족	1%
		기타	2%
		모름/응답거절	17%

박근혜 대통령 첫 기자회견에 대한 의견 (3)

2014년 1월 7~9일(3일간) • 휴대전화 RDD 조사 • 유효표본 전국 성인 915명 • 표본오차 ±3.2%포인트(95% 신뢰수준) • 응답률 17%

질문) 이번 기자회견으로 박 대통령에 대한 생각이 전보다 좋게 변했습니까,
 좋지 않게 변했습니까, 혹은 변화 없습니까?

2014년 1월 7~9일	표본수 (명)	기자회견 후 박 대통령에 대한 생각 변화				
		총계 변했다	좋지 않게 변했다	변화 없다	모름/ 응답거절	
전체	915	28%	8%	51%	14%	
지역별	서울	188	21%	9%	55%	15%
	인천/경기	263	24%	10%	58%	9%
	강원	28	-	-	-	-
	대전/세종/충청	93	30%	6%	46%	19%
	광주/전라	93	27%	8%	53%	11%
	대구/경북	94	34%	2%	47%	17%
	부산/울산/경남	145	38%	8%	39%	14%
	제주	10	-	-	-	-
성별	남성	453	27%	8%	52%	12%
	여성	462	28%	8%	49%	15%
연령별	19-29세	164	10%	9%	62%	18%
	30대	183	15%	12%	61%	13%
	40대	199	24%	7%	56%	13%
	50대	177	35%	7%	45%	13%
	60세 이상	192	51%	6%	31%	13%
주요 지지정당별	새누리당	378	47%	2%	40%	11%
	민주당	197	17%	11%	59%	13%
	지지정당없음	311	12%	12%	58%	18%
직업별	농/임/어업	36	-	-	-	-
	자영업	131	39%	6%	47%	9%
	블루칼라	123	26%	5%	50%	20%
	화이트칼라	250	14%	13%	62%	11%
	가정주부	225	38%	6%	43%	13%
	학생	74	10%	7%	64%	19%
	무직/기타	78	32%	11%	41%	16%
주관적 생활수준별	상/중상	107	20%	12%	58%	11%
	중	343	24%	6%	52%	17%
	중하	246	26%	11%	55%	8%
	하	206	39%	5%	41%	15%
직무평가별	긍정 평가자	492	46%	2%	39%	13%
	부정 평가자	357	5%	16%	68%	11%

*50표본 미만은 수치를 제시하지 않음

주간 응답자 특성표

주요 분석 단위별 표본오차(95% 신뢰수준 기준)와 지역/성/지지정당/직업/생활수준과 연령 분포 구성입니다. 2013년 12월 행정안전부 주민등록 인구통계 기준 8개 권역/성/연령별 가중 처리 결과.

질문 귀하는 어느 시도에 살고 계십니까? 주소지 기준으로 말씀해 주십시오. (저희가 전화번호를 무작위 추출해 지역을 알지 못합니다.)

질문 실례지만, 귀하의 연세는 올해 어떻게 되십니까?

질문 귀하의 직업은 무엇입니까?

질문 우리 국민들의 생활수준을 상, 중상, 중, 중하, 하의 다섯 단계로 나눈다면 귀댁의 생활수준은 어디에 속한다고 생각하십니까?

2014년 1월 2주		표본수 (명)	표본오차	전체 구성비	
전체		1,219	±2.8%P	100%	
지역별	서울	251	±6.2%P	21%	
	인천/경기	351	±5.2%P	29%	
	강원	37	±16.1%P	3%	
	대전/세종/충청	124	±8.8%P	10%	
	광주/전라	124	±8.8%P	10%	
	대구/경북	126	±8.7%P	10%	
	부산/울산/경남	193	±7.1%P	16%	
	제주	14	±26.2%P	1%	
성별	남성	604	±4.0%P	50%	
	여성	615	±4.0%P	50%	
연령별	19-29세	219	±6.6%P	18%	
	30대	244	±6.3%P	20%	
	40대	265	±6.0%P	22%	
	50대	236	±6.4%P	19%	
	60세 이상	255	±6.1%P	21%	
주요 지지 정당별	새누리당	495	±4.4%P	41%	
	민주당	272	±5.9%P	22%	
	지지정당없음	411	±4.8%P	34%	
직업별	농/임/어업	47	±14.3%P	4%	
	자영업	172	±7.5%P	14%	
	블루칼라	164	±7.7%P	13%	
	화이트칼라	342	±5.3%P	28%	
	가정주부	282	±5.8%P	23%	
	학생	108	±9.4%P	9%	
	무직/기타	104	±9.6%P	9%	
	주관적 생활수준	상/중상	134	±8.5%P	11%
		중	461	±4.6%P	38%
중하		345	±5.3%P	28%	
하		260	±6.1%P	21%	
응답거절	19	±22.5%P	2%		

*표본오차는 95% 신뢰수준 기준

2014년 1월 2주		표본수 (명)	연령 분포					
			19~29세	30대	40대	50대	60세+	
전체		1,219	18%	20%	22%	19%	21%	
지역별	서울	251	19%	21%	21%	19%	20%	
	인천/경기	351	18%	22%	24%	19%	17%	
	강원	37	-	-	-	-	-	
	대전/세종/충청	124	18%	20%	21%	19%	23%	
	광주/전라	124	17%	18%	21%	19%	26%	
	대구/경북	126	17%	18%	21%	20%	24%	
	부산/울산/경남	193	17%	19%	21%	21%	22%	
	제주	14	-	-	-	-	-	
성별	남성	604	19%	21%	22%	20%	18%	
	여성	615	17%	19%	21%	19%	23%	
현재 주요 지지 정당별	새누리당	495	10%	10%	18%	27%	35%	
	민주당	272	24%	31%	25%	11%	10%	
	지지정당없음	411	22%	25%	23%	17%	13%	
직업별	농/임/어업	47	-	-	-	-	-	
	자영업	172	3%	15%	28%	34%	21%	
	블루칼라	164	11%	24%	27%	25%	13%	
	화이트칼라	342	19%	36%	31%	13%	2%	
	가정주부	282	1%	17%	20%	24%	38%	
	학생	108	99%	1%	0%	1%	0%	
	무직/기타	104	20%	6%	3%	13%	57%	
	주관적 생활수준	상/중상	134	18%	27%	28%	14%	12%
		중	461	24%	21%	19%	20%	17%
중하		345	18%	23%	23%	20%	16%	
하		260	7%	12%	22%	21%	37%	
응답거절	19	16%	13%	17%	9%	46%		

*50표본 미만은 수치를 제시하지 않음

한국갤럽 데일리 오피니언

한국갤럽은 1974년 6월 박무익 회장이 설립한 한국 최초의 법인 형태 조사 전문 회사입니다.

1980년대부터 대통령 직무 수행 평가와 정당 지지도 조사 결과를 발표해 왔으며, 우리 국민의 기이(奇異)가 이름을 알고 있는 조사회사입니다.

한국갤럽은 2012년부터 조사의 중립성, 지속성, 대표성을 확보한 '한국갤럽 데일리 오피니언'을 제공합니다.

관심 있는 분이든 누구나, 무료로, 매주 월요일, 한국갤럽 홈페이지 www.gallup.co.kr 에서 새로운 결과를 만나실 수 있습니다.

- 중립성: 정치권, 이해 관계자, 특정 언론의 의뢰가 아닌, 한국갤럽이 자체 기획, 운영, 공개합니다.
- 지속성: 특정 이벤트, 특정 시기, 단 하루의 조사 표본 영향력을 최소화하기 위해 연중 지속적으로 주 5일 추적 조사합니다.
- 대표성: 전국 유권자 모집단의 특성을 최대한 반영하기 위해 무선 RDD 표본 프레임을 이용합니다.

무작위로 생성한 휴대전화 번호를 이용해 한국갤럽 조사원이 전화를 걸어 매일 300명, 매주 1,200명 이상 유효표본을 확보합니다.

매일 수집한 데이터는 지역, 성, 연령 특성에 따라 다음 방법으로 사후 가중처리합니다.

- 하루 데이터는 전국 8천여, 성/연령대 특성 비율로 림(Rim) 가중
- 일일(Daily) 지표는 당일과 직전 이틀 데이터를 3일 이동 평균(3-day-rolling average)
- 주간(weekly) 지표는 월~금 데이터를 통합해 전국 8천여, 성/연령대 특성 비율로 셀(cell) 가중

한국갤럽 조사에 관심 가져주셔서 고맙습니다.

한국갤럽 데일리 오피니언은 한국갤럽의 자산이므로 상업적 용도의 재판매를 금지합니다. 인용하실 때에는 반드시 출처를 밝혀주십시오.

문의: 한국갤럽 02-3702-2100(대포)/2571/2621/2622 또는 한국갤럽 홈페이지 Q&A