

# 한국갤럽 <sup>데일리</sup> 오피니언

GALLUP KOREA POLITICAL INDEX

정치 - 경제 - 사회 - 생활 - 문화  
매주 새로운 Opinion Index를 제공합니다.

## 제99호 • 2014년 1월 3주

역대 대통령 직무 수행 평가 1988~2013 • 대통령 직무 수행 평가/이유 • 정당 지지도 • 기초선거 제도, 교육감 직선제에 대한 의견  
최근 20주 주간(Weekly) 지표 추이 - 최근 6주 일일(Daily) 지표 추이 - 지역/연령/성/지지정당/직업/생활수준별 지표 - 응답자 특성표

2014년 1월 13~16일 • 휴대전화 RDD 조사 • 유효표본 전국 성인 1,208명 • 표본오차 ± 2.8%포인트(95% 신뢰수준) • 응답률 16%(총 통화 7,720명 중 1,208명 응답 완료)

### ◎ 한국갤럽 데일리 오피니언 조사 방법 안내

한국갤럽 데일리 오피니언은 응답률 제고를 위해 조사원이 직접 묻고 응답 받는 인터뷰 방식으로 진행합니다. 또한 전국 유권자 대표성을 최대한 확보하기 위해 휴대전화 RDD를 기본 표본 프레임으로 합니다. 단, 휴대전화만으로는 접근하기 어려운 여성, 고연령대 등을 보완하기 위해 일부 집전화 RDD 조사를 병행하며 반영 비율은 평균 15% 내외입니다.

### ◎ 한국갤럽 유무선 RDD 혼합조사설계, 선거여론조사 관련 연구논문

한국갤럽은 2010년 이후 유선전화(일반 집전화)와 무선전화(휴대전화) RDD 조사 과정과 결과를 수차례 비교 연구해 왔습니다. 2013년 11월 조사연구 14권 3호에는 지난 2012년 1월부터 실시한 데일리정치지표조사와 18대 대선 예측 조사 사례를 중심으로 <무선RDD 조사의 타당성 검토> 연구논문을 게재했습니다. 조사 방법론에 관심 있는 분은 아래 논문을 참고해주시시오. (아래 링크는 모바일기기에서는 열리지 않습니다. PC 또는 한국갤럽 홈페이지를 찾아주시시오.)

→ [무선RDD 전화조사의 타당성 검토 연구\(조사연구 2013.11 14권 3호\)](#)

→ [선거시기 여론조사 정확성 제고 방안\(언론중재 2012 여름호 특집논문\)](#)

→ [유무선 RDD를 결합한 혼합조사설계: 2011 서울시장 보궐선거 예측조사 사례 연구](#)

40  
조사역사 40년

Gallup



한국갤럽 박무익 회장/설립자

한국갤럽 데일리 오피니언 독자 여러분, 안녕하세요?

1974년 문을 연 저희 연구소가 올해로 40주년을 맞습니다. 지난 40년간 얻은 명성은 저희 조사에 협조해주신 우리 국민들 덕분입니다.

저희는 그에 보답하는 마음으로 2012년부터 자체 기획, 운영하는 정치 지표를 누구나 이용하실 수 있도록 매주 제공해 왔습니다.

2013년에 이어 2014년에도 정치, 사회, 경제, 생활, 문화 등 다양한 분야의 의견을 수렴하는 대한민국 대표 오피니언 인덱스로

한 단계 더 흥미로운 자원을 알려 드리고자 합니다.

여론조사의 홍수 속에 '정확한 자' 하나를 제공하고자 시작한 저희 노력이 여론의 흐름을 읽으시는 데 도움 되시기를 바랍니다.

저희 한국갤럽에 몸 담고 있는 한 사람, 한 사람은 공정하고 신뢰 받는 여론조사 기관으로서 사명을 다하기 위해 계속 노력하겠습니다.

2014년 1월

한국갤럽조사연구소를 대표하여 박 무 익

## 한국갤럽조사연구소

한국갤럽은 1974년 6월 박무익 회장이 설립한 한국 최초의 법인 형태 조사 전문 회사입니다.

1980년대부터 대통령 직무 수행 평가와 정당 지지도 조사 결과를 발표해 왔으며, 우리 국민 71%가 이름을 알고 있는 조사회사입니다.

## 한국갤럽 데일리 오피니언의 특징

2012년 1월부터 평일 오전 10시~오후 6시까지 휴대전화 RDD 조사를 연중 실시해 그 결과를 매주 금요일 공개합니다.

조사의 중립성, 지속성, 대표성을 확보한 한국갤럽 데일리 오피니언은 필요하신 분 누구나 무료로 열람하실 수 있습니다.

- **중립성**: 정치권, 이해 관계자, 특정 언론의 의뢰가 아닌, **한국갤럽이 자체 기획, 운영, 공개**합니다.

- **지속성**: 특정 이벤트, 특정 시기, 단 하루의 조사 표본 영향력을 최소화하기 위해 **연중 지속적으로 조사**합니다.

- **대표성**: 전국 유권자 모집단의 특성을 최대한 반영하기 위해 **휴대전화 RDD 표본 프레임**을 이용합니다.

## 조사 방법/지표 산출 방법

한국갤럽 조사원이 무작위로 생성된 휴대전화 번호로 전화를 걸어 매일 300명, 매주 1,200명 유효표본을 확보합니다.

매일 수집한 데이터는 지역, 성, 연령 특성에 따라 다음 방법으로 사후 가중처리합니다.

- 하루 데이터는 전국 8권역, 성/연령대 특성 비율로 림(Rim) 가중

- 일일(Daily) 지표는 당일과 직전 이틀 데이터를 3일 이동 평균(3-day-rolling average)

- 주간(Weekly) 지표는 월~금 데이터를 통합해 전국 8권역, 성/연령대 특성 비율로 셀(Cell) 가중

## 표본오차/해석 시 주의사항

한국갤럽 데일리 오피니언에서 일일 지표의 표본크기는 약 900명, 주간 지표의 표본크기는 약 1,200명입니다.

유효 표본크기 900명일 때 표본오차(95% 신뢰수준)는  $\pm 3.3\%$ 포인트, 1,200명일 때  $\pm 2.8\%$ 포인트입니다.

표본오차 이외에도 불완전한 표본추출들, 응답 거절, 질문에 대한 혼동 등 조사 과정 중 발생하는 비표본오차가 존재할 수 있습니다.

표본오차는 이런 요인을 배제하고 비교적 완전한 표본추출들에서 확률추출한 경우를 가정한 것이므로 해석에 주의를 요합니다.

**문의** 한국갤럽 02-3702-2100(대표)/2571/2621/2622 | [한국갤럽 홈페이지 Q&A](#)

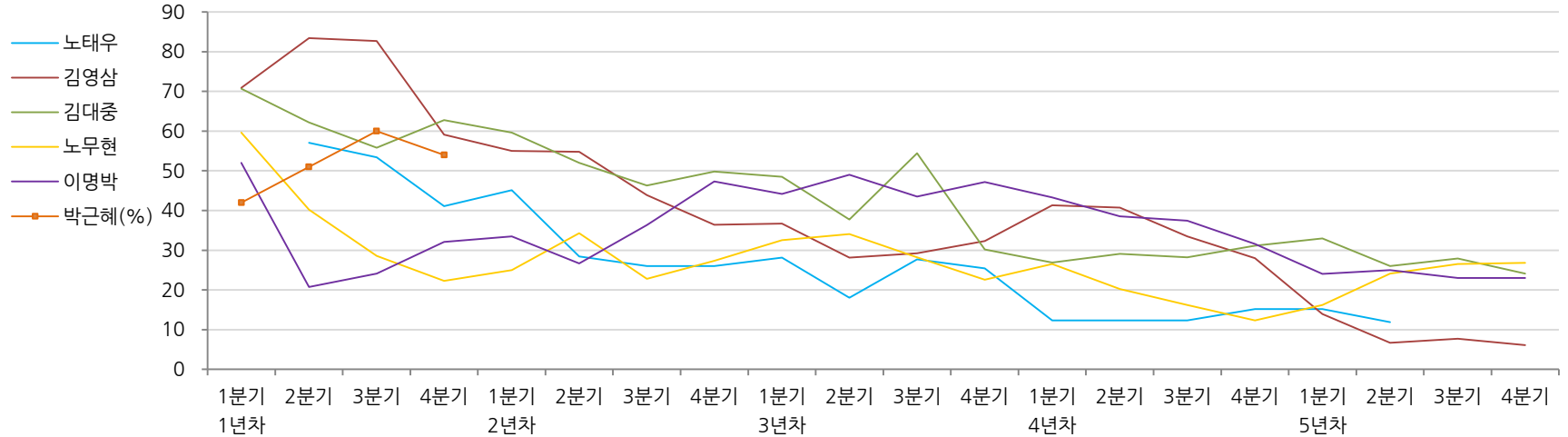
※ 2012년에는 매주 1,500명 이상 조사하고 그 다음 주 월요일 조사결과를 공개했으나, 2013년부터는 매주 1,200명 이상 조사하고 그 주 금요일 조사결과를 공개합니다.

# 역대 대통령 직무 수행 평가 1988~2013

1988~2011년은 분기 내 여러 조사 결과의 중위수 기준, 2012년 이후는 데일리정치지표 조사 분기별 통합 결과, '잘하고 있다'→긍정, '잘못하고 있다'→부정 평가 비율

질문) 귀하는 ○○○ 대통령이 대통령으로서의 직무를 잘 수행하고 있다고 보십니까,  
 혹은 잘못 수행하고 있다고 보십니까? (긍정/부정을 답하지 않은 경우)  
 굳이 말씀하신다면, '잘하고 있다'와 '잘못하고 있다' 중 어느 쪽입니까?

## ◎ 역대 대통령 직무 수행 긍정률



## ◎ 역대 대통령 직무 수행 평가 (%)

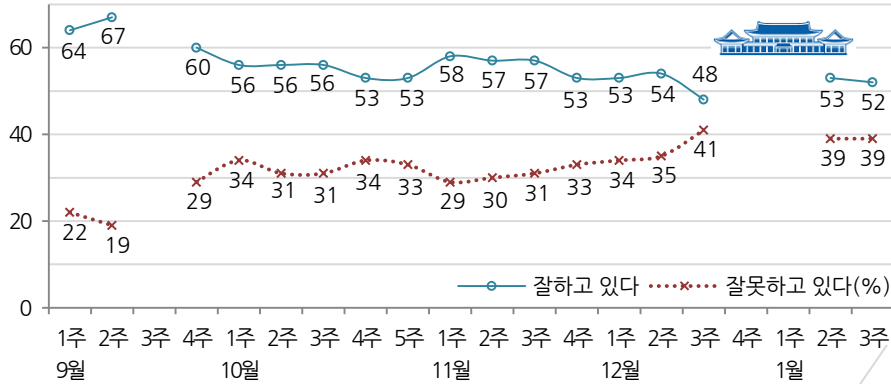
역대 대통령	재임연차	1년차				2년차				3년차				4년차				5년차				
		분기	1분기	2분기	3분기	4분기	1분기	2분기	3분기	4분기	1분기	2분기	3분기	4분기	1분기	2분기	3분기	4분기	1분기	2분기	3분기	4분기
13대 노태우 (1988~1993)	긍정	-	57	53	41	45	28	26	-	28	18	28	25	12	-	-	15	-	12	-	-	-
	부정	-	16	25	27	25	41	45	-	40	62	55	54	40	-	-	41	-	56	-	-	-
14대 김영삼 (1993~1998)	긍정	71	83	83	59	55	55	44	36	37	28	29	32	41	41	34	28	14	7	8	6	
	부정	7	4	6	18	24	21	25	33	34	41	45	39	33	37	40	47	65	74	78	74	
15대 김대중 (1998~2003)	긍정	71	62	56	63	60	52	46	50	49	38	54	30	27	29	28	31	33	26	28	24	
	부정	7	11	17	14	16	22	29	24	20	26	18	51	55	52	49	49	41	53	52	56	
16대 노무현 (2003~2008)	긍정	60	40	29	22	25	34	23	27	33	34	28	23	27	20	16	12	16	24	27	27	
	부정	19	41	53	62	57	46	60	57	55	53	61	67	63	70	74	79	78	66	64	62	
17대 이명박 (2008~2013)	긍정	52	21	24	32	34	27	36	47	44	49	44	47	43	39	37	32	<b>24</b>	<b>25</b>	<b>23</b>	<b>23</b>	
	부정	29	69	65	55	55	55	55	45	45	41	43	41	49	54	55	60	<b>62</b>	<b>58</b>	<b>59</b>	<b>61</b>	
18대 박근혜 (2013~2018)	긍정	<b>42</b>	<b>51</b>	<b>60</b>	<b>54</b>																	
	부정	<b>23</b>	<b>23</b>	<b>21</b>	<b>33</b>																	

# 대통령 직무 수행 평가, 정당 지지도 - 최근 20주 주간(Weekly) 지표 추이

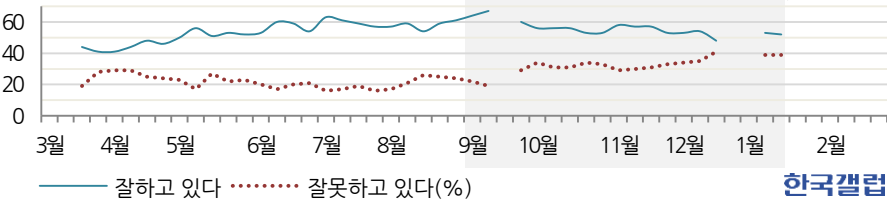
매주 월~목 통합 데이터 • 휴대전화 RDD 조사 • 매주 유효표본 약 1,200명 • 표본오차 ±2.8%포인트(95% 신뢰수준) • 최근 20주 평균 응답률 17%

**질문)** 귀하는 박근혜 대통령이 대통령으로서의 직무를 잘 수행하고 있다고 보십니까, 혹은 잘못 수행하고 있다고 보십니까? (긍정/부정을 답하지 않은 경우) 굳이 말씀하신다면, '잘하고 있다'와 '잘못하고 있다' 중 어느 쪽입니까?

◎ 대통령 직무 수행 평가 - 최근 20주



◎ 대통령 직무 수행 평가 - 2013/2014년

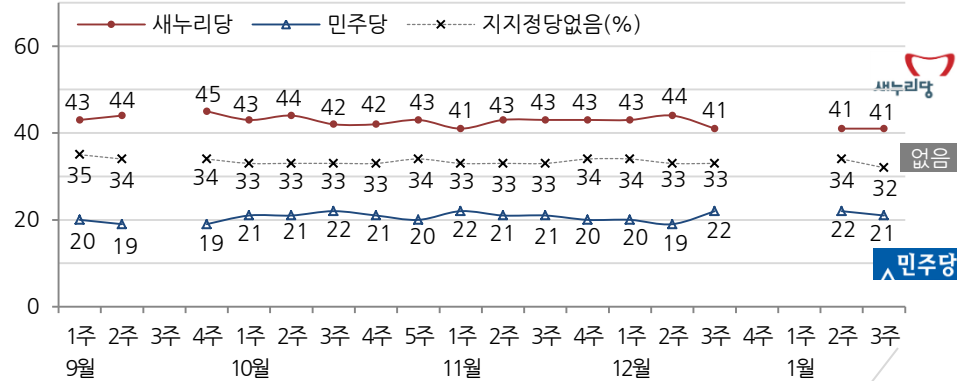


\*취임 4주차부터 조사. 2013년 9월 3주, 12월 4주, 2014년 1월 1주는 조사하지 않음.

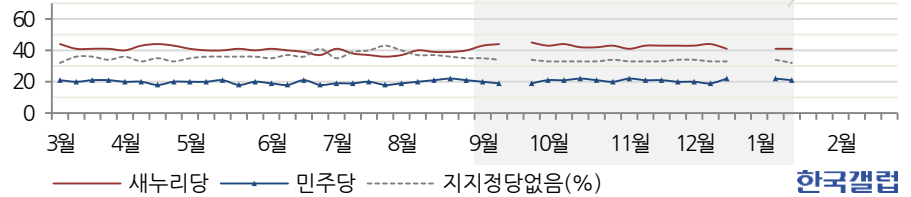
한국갤럽

**질문)** 현재 우리나라에는 새누리당, 민주당, 통합진보당, 정의당 등의 정당이 있습니다. 귀하는 어느 정당을 지지하십니까? ('모름/없음'인 경우) 그럼, 어느 정당에 조금이라도 더 호감이 가십니까?

◎ 정당 지지도 - 최근 20주



◎ 정당 지지도 - 2013/2014년



\*2013년 9월 3주, 12월 4주, 2014년 1월 1주는 조사하지 않음.

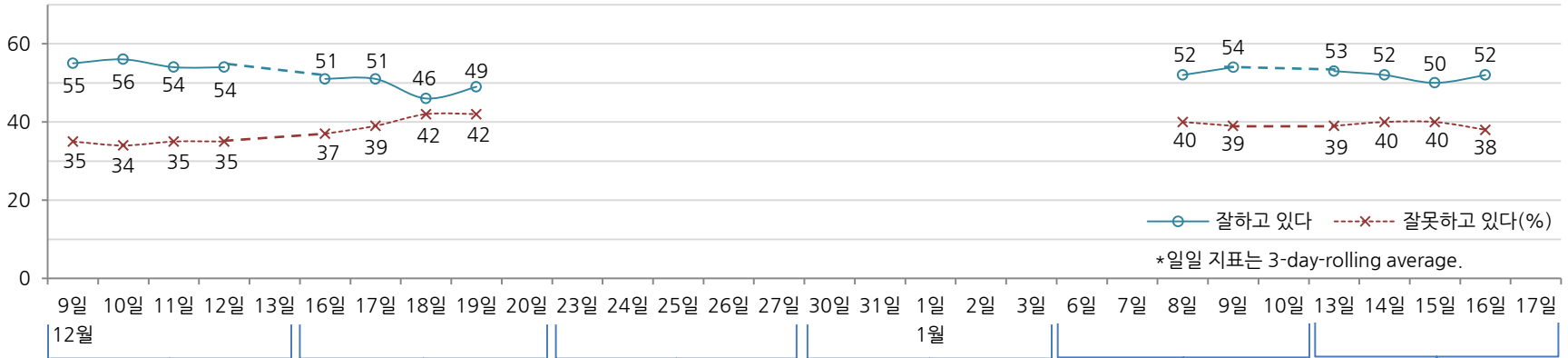
한국갤럽

# 대통령 직무 수행 평가, 주요 정치 이슈 - 최근 6주 일일(Daily) 지표 추이

일일 지표는 3-day rolling average • 휴대전화 RDD 조사 • 일일 지표 기준 유효표본 약 900명 • 표본오차 ±3.3%포인트(95% 신뢰수준) • 최근 6주 평균 응답률 17%

**질문** 귀하는 박근혜 대통령이 대통령으로서의 직무를 잘 수행하고 있다고 보십니까, 혹은 잘못 수행하고 있다고 보십니까?  
(긍정/부정을 답하지 않은 경우) 굳이 말씀하신다면, '잘하고 있다'와 '잘못하고 있다' 중 어느 쪽입니까?

## ◎ 대통령 직무 수행 평가 - 최근 6주



\*일일 지표는 3-day-rolling average.

### 2013년 12월 2주

- 8 | 장하나, 대선불복 선언
- 8 | 안, 새정치추진위원장 발표
- 8 | 방공식별구역 확대 발표
- 9 | 북, 장성택 실각 공식 발표
- 9 | 양승조 발언 파문
- 10 | 취득세 영구인하 등 부동산 법안 국회 통과
- 10 | 새누리, 양승조-장하나 의원 제명안 제출
- 10 | 박, '도 넘는 과격 발언은 정쟁 위한 것' 언급
- 11 | 한-싱가포르 정상회담
- 12 | 국정원개혁특위 첫 회의
- 12 | 새누리당 장외집회
- \* 코레일 자회사 설립 반대 파업, 관련 노조원 직위해제

### 3주

- 16 | 박, '철도 파업은 명분 없는 일' 발언, NSC 상설사무조직 설치 지시
- 17 | 북, 김정일 사망 2주기
- 17 | 박, 전경련 첫 방문
- 18 | 총리, 철도 파업 관련 대국민 담화문 발표
- 19 | 박, 당선 1주년 군 사이버사령부 대선개입 의혹 중간 수사결과 발표
- 19 | 국회, 日 집단자위권 중단 촉구 결의안 채택
- 20 | 북, '예고 없이 타격' 통지
- \* 윤석열 경계 논란
- \* '안녕들 하십니까' 등 각종 시국 대자보 확산
- \* 철도 파업/집회 계속
- 檢, 노조간부 체포영장 발부

### 4주

- 22 | 경찰, 민주노총 본부 사무실 강제 진입
- 23 | 박, '원칙 없는 타협 미래 기약 없어' 발언
- 24 | 김정은, '전쟁은 미리 광고 안해' 대남 위협
- 24 | 박, 첫 군부대 방문
- 26 | 아베, 야스쿠니 참배
- 정부, '개탄과 분노' 항의
- 27 | 김근태 2주기 추모행사
- 27 | 수서발 KTX 면허 발급
- 28 | 정부, 철도 신규 채용 검토
- 28 | 민주총 총파업 1차 결의대회
- \* 철도 파업/집회 계속
- \* 남수단 한빛부대, 일 자위대 실탄 지원받아 논란

### 2014년 1월 1주

- 29 | 북, 철도파업 탄압 비난
- 30 | 철도 파업 철회 합의
- 31 | 김형 청와대 대변인 사퇴
- 1 | 2014년 예산안 통과
- 세법 개정안, 외측법, 국정원 개혁안 의결
- 2 | 청와대, 개각설 일축
- 3 | 여야 청와대 신년회
- \* 서울역 고가 분신 사망
- \* 도시가스 요금 인상

### 2주

- 6 | 박, 취임 후 첫 기자회견 2년차 구상 발표
- 6 | 설 이산가족상봉 공식 제의
- 6 | 새정추, 윤여준 의장 추대
- 7 | 박, 새누리당 의원 만찬
- 8 | 박, 태릉선수촌 방문
- 8 | 총리실 1급 5명 사표 수리
- 9 | 박, 외투기업인 간담회
- 9 | 북, 설 이산상봉 제의 거부
- 10 | 한빛부대, 일 지원단약 반환
- 10 | 박, 'TPP 공식 참여 기대' (블룸버그 인터뷰)
- \* 정당공천제 폐지 공방
- \* 개헌 논의 점화
- \* 역사 교과서 논란
- \* 영화 '변호인' 800만 돌파

### 3주

- 11 | 의협, 3월 파업 예고
- 13 | 김한길 민주당대표 기자회견
- 14 | 황우여 새누리대표 기자회견
- 14 | 정의당, 상징색 변경(노랑)
- 14 | 박, '북 도발 단호히 대처' (CNN 인터뷰)
- 14 | 김문수, 경기지사 불출마
- 15 | 박, 인도 국빈 방문, '일본 안보리 상임이사국 진출 반대'
- 15 | 북, 한미 군사연습 중지 요구
- 15 | 여야 의원, DJ 생가 방문
- 16 | 이재영(새), 신장용(민), 현영희(비) 당선무효 확정
- 16 | 이정희, 심상정 기자회견
- 16 | 민주, 새누리 기초선거 정당 공천 유지 방침에 대선 공약 파기 공세



# 대통령 직무 수행 평가 - 주간(Weekly) 지표 / 일일(Daily) 지표 / 상세 결과

질문) 귀하는 박근혜 대통령이 대통령으로서의 직무를 잘 수행하고 있다고 보십니까, 혹은 잘못 수행하고 있다고 보십니까? (긍정/부정을 답하지 않은 경우) 굳이 말씀하신다면, '잘하고 있다'와 '잘못하고 있다' 중 어느 쪽입니까?

조사 시기		표본수 (명)	대통령 직무 수행 평가			
			잘하고 있다	잘못하고 있다	어느 쪽도 아니다	모름/ 응답거절
주간	09월 1주(02~05)	1,219	64%	22%	7%	7%
주간	09월 2주(09~12)	1,219	67%	19%	6%	9%
주간	09월 3주(18~20)	추석연휴				
주간	09월 4주(23~26)	1,208	60%	29%	4%	7%
주간	10월 1주(30~02)	1,021	56%	34%	4%	6%
주간	10월 2주(07~10)	1,003	56%	31%	6%	7%
주간	10월 3주(14~17)	1,215	56%	31%	6%	8%
주간	10월 4주(21~24)	1,214	53%	34%	7%	6%
주간	10월 5주(28~31)	1,217	53%	33%	7%	7%
주간	11월 1주(04~07)	1,211	58%	29%	7%	6%
주간	11월 2주(11~14)	1,208	57%	30%	6%	7%
주간	11월 3주(18~21)	1,124	57%	31%	4%	8%
주간	11월 4주(25~28)	1,208	53%	33%	7%	7%
주간	12월 1주(02~05)	1,214	53%	34%	4%	8%
주간	12월 2주(09~12)	1,204	54%	35%	5%	6%
주간	12월 3주(16~19)	1,207	48%	41%	5%	6%
주간	12월 4주(23~26)					
주간	01월 1주(30~02)					
주간	01월 2주(06~09)	1,219	53%	39%	3%	5%
주간	01월 3주(13~16)	1,208	52%	39%	4%	6%
일일	01/06(월)	304				
일일	01/07(화)	302				
일일	01/08(수)	910	52%	40%	3%	5%
일일	01/09(목)	915	54%	39%	3%	4%
일일	01/10(금)					
일일	01/03(월)	916	53%	39%	3%	5%
일일	01/14(화)	912	52%	40%	3%	4%
일일	01/15(수)	905	50%	40%	4%	6%
일일	01/16(목)	905	52%	38%	4%	6%
일일	01/17(금)					

\*일일 지표는 3-day-rolling average

2014년 1월 3주		표본수 (명)	대통령 직무 수행 평가				
			잘하고 있다	잘못하고 있다	어느 쪽도 아니다	모름/ 응답거절	
전체		1,208	52%	39%	4%	6%	
지역별	서울	249	46%	45%	4%	5%	
	인천/경기	348	53%	40%	3%	5%	
	강원	37	-	-	-	-	
	대전/세종/충청	123	64%	28%	3%	6%	
	광주/전라	123	26%	62%	6%	6%	
	대구/경북	124	65%	24%	5%	6%	
	부산/울산/경남	191	55%	34%	4%	6%	
	제주	13	-	-	-	-	
	성별	남성	599	50%	41%	5%	4%
		여성	610	53%	37%	3%	7%
연령별	19~29세	216	35%	55%	2%	8%	
	30대	234	32%	60%	3%	5%	
	40대	267	41%	46%	7%	6%	
	50대	235	68%	23%	4%	5%	
	60세 이상	256	80%	12%	3%	5%	
주요 지지정당별	새누리당	490	86%	9%	3%	1%	
	민주당	254	21%	64%	7%	8%	
	지지정당없음	390	36%	51%	4%	9%	
직업별	농/임/어업	38	-	-	-	-	
	자영업	160	57%	32%	7%	4%	
	블루칼라	163	59%	34%	5%	3%	
	화이트칼라	356	38%	55%	3%	4%	
	가정주부	286	64%	24%	4%	8%	
	학생	115	33%	56%	3%	7%	
	무직/기타	91	68%	23%	3%	6%	
	주관적 생활수준별	상/중상	112	56%	35%	2%	7%
중		443	54%	36%	5%	6%	
중하		360	43%	51%	3%	3%	
하		273	57%	30%	6%	7%	

\*50표본 미만은 수치를 제시하지 않음

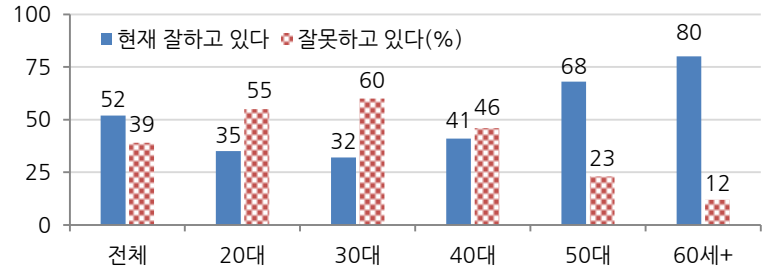


# 대통령 직무 수행 평가 이유 - 2014년 1월 3주

질문) 어떤 점에서 (잘하고/잘못하고 있다고) 생각하시는지 한 가지만 구체적으로 말씀해 주십시오. (자유응답)

대통령 직무 수행 긍정 평가 이유 2014년 1월 3주 (긍정 평가자 624명)		대통령 직무 수행 부정 평가 이유 2014년 1월 3주 (부정 평가자 467명)	
추관, 소신 있음/여론에 끌려가지 않음	20%	소통 미흡/너무 비공개/투명하지 않다	28%
외교/국제 관계	12%	공약 실천 미흡/공약에 대한 입장 바뀜	15%
열심히 한다/노력한다	8%	국정 운영이 원활하지 않다	9%
대북/안보 정책	8%	공기업 민영화 논란(철도 등)	8%
전반적으로 잘한다	6%	복지/서민 위한 정책 미흡	8%
추진력이 있다	4%	독선/독단적/자기 중심	8%
복지 정책 확대(보육, 노인, 청년, 교육 등)	4%	경제 정책	5%
안정적인 국정운영	3%	전반적으로 많이 부족하다	4%
경제 정책/경제 현안 처리	3%	여야간 갈등/정치개혁 부족	1%
서민을 위한 노력/서민 정책 추진	3%	국정원 문제(대선개입, 대화록 공개)	1%
신뢰/믿음이 간다	2%	인사 잘못함/검증되지 않은 인사 등용	1%
철도/공기업 개혁	2%	복지정책 남발	1%
기초연금 축소	2%	외교 문제	1%
전두환 재산 압류	2%	대북 정책	1%
시끄럽지 않다/잡음 없다/신중하다	1%	기타	2%
공약 실천/약속을 지킨다	1%	모름/응답거절	8%
부정부패 척결	1%		
세수 확보 노력	1%		
국민 공감/소통을 위해 노력한다	1%		
어려운 상황에 잘 대처/위기극복	1%		
기타	1%		
모름/응답거절	15%		

◎ 대통령 직무 수행 평가: 연령별 - 2014년 1월 3주



# 정당 지지도 - 최근 20주 주간(Weekly) 지표 / 최근 2주 일일(Daily) 지표 / 최근 1주 상세 결과

질문) 현재 우리나라에는 새누리당, 민주당, 통합진보당, 정의당 등의 정당이 있습니다.  
 귀하는 어느 정당을 지지하십니까?  
 ('모름/없음'인 경우) 그럼, 어느 정당에 조금이라도 더 호감이 가십니까?

조사 시기		표본수 (명)	정당 지지도					없음
			새누리당	민주당	통합 진보당	정의당	기타 정당	
주간	09월 1주(02~05)	1,219	43%	20%	1%	1%	0%	35%
주간	09월 2주(09~12)	1,219	44%	19%	2%	1%	0%	34%
주간	09월 3주(18~20)	추석연휴						
주간	09월 4주(23~26)	1,208	45%	19%	1%	1%	0%	34%
주간	10월 1주(30~02)	1,021	43%	21%	1%	1%	0%	33%
주간	10월 2주(07~10)	1,003	44%	21%	2%	1%	0%	33%
주간	10월 3주(14~17)	1,215	42%	22%	2%	1%	1%	33%
주간	10월 4주(21~24)	1,214	42%	21%	2%	1%	0%	33%
주간	10월 5주(28~31)	1,217	43%	20%	2%	1%	0%	34%
주간	11월 1주(04~07)	1,211	41%	22%	2%	1%	0%	33%
주간	11월 2주(11~14)	1,208	43%	21%	1%	0.4%	1%	33%
주간	11월 3주(18~21)	1,124	43%	21%	1%	1%	0%	33%
주간	11월 4주(25~28)	1,208	43%	20%	2%	1%	0%	34%
주간	12월 1주(02~05)	1,214	43%	20%	1%	0.4%	2%	34%
주간	12월 2주(09~12)	1,204	44%	19%	1%	2%	1%	33%
주간	12월 3주(16~19)	1,207	41%	22%	2%	1%	1%	33%
주간	12월 4주(23~26)							
주간	01월 1주(30~02)							
주간	01월 2주(06~09)	1,219	41%	22%	2%	1%	1%	34%
주간	01월 3주(13~17)	1,208	41%	21%	2%	2%	2%	32%
일일	01/06(월)	304						
일일	01/07(화)	302						
일일	01/08(수)	910	40%	23%	2%	1%	1%	32%
일일	01/09(목)	915	41%	22%	2%	1%	1%	34%
일일	01/10(금)							
일일	01/13(월)	916	41%	20%	2%	1%	1%	35%
일일	01/14(화)	912	42%	20%	2%	2%	1%	34%
일일	01/15(수)	905	41%	21%	2%	3%	2%	32%
일일	01/16(목)	905	40%	22%	2%	2%	2%	32%
일일	01/17(금)							

\*일일 지표는 3-day-rolling average

2014년 1월 3주		표본수 (명)	정당 지지도					없음
			새누리당	민주당	통합 진보당	정의당	기타 정당	
전체		1,208	41%	21%	2%	2%	2%	32%
지역별	서울	249	35%	22%	2%	2%	2%	37%
	인천/경기	348	39%	22%	2%	3%	1%	32%
	강원	37	-	-	-	-	-	-
	대전/세종/충청	123	48%	19%	2%	3%	2%	27%
	광주/전라	123	14%	41%	3%	5%	1%	35%
	대구/경북	124	58%	10%	4%	0%	0%	29%
	부산/울산/경남	191	48%	17%	2%		3%	29%
	제주	13	-	-	-	-	-	-
	성별	남성	599	40%	21%	2%	2%	3%
여성		610	41%	21%	3%	2%	1%	32%
연령별	19-29세	216	23%	28%	3%	1%	2%	43%
	30대	234	23%	27%	5%	3%	3%	40%
	40대	267	32%	27%	5%	3%	1%	31%
	50대	235	54%	12%	0%	2%	2%	30%
	60세 이상	256	68%	12%	0%	1%	0%	19%
직업별	농/임/어업	38	-	-	-	-	-	-
	자영업	160	51%	15%	1%	3%	4%	27%
	블루칼라	163	44%	17%	2%	3%	1%	33%
	화이트칼라	356	27%	27%	5%	3%	2%	36%
	가정주부	286	50%	21%	1%	1%	1%	27%
	학생	115	26%	31%	2%	2%	1%	39%
	무직/기타	91	55%	8%	0%	2%	3%	33%
	주관적 생활수준별	상/중상	112	55%	16%	4%	2%	1%
중		443	40%	21%	2%	2%	2%	33%
중하		360	34%	24%	3%	3%	2%	34%
하		273	44%	20%	1%	2%	1%	32%

\*50표본 미만은 수치를 제시하지 않음





# 기초선거 제도에 대한 의견

질문) 지금부터는 지방선거 공천제도에 대해 여쭙겠습니다. 최근 시장, 군수, 구청장 같은 기초단체장과 기초의원 후보에 대한 정당 공천을 폐지하자는 주장이 있는데요. 귀하는 기초단체장, 기초의원 후보에 대해 현행대로 정당 공천하는 것이 좋다고 보십니까, 공천하지 않는 것이 좋다고 생각하십니까?

2014년 1월 13~16일	표본수 (명)	기초선거 정당 공천에 대한 의견		
		공천하지 말아야 (폐지 찬성)	공천해야 (폐지 반대)	모름/응답거절
전체	1,208	49%	25%	26%
지역별				
서울	249	50%	24%	27%
인천/경기	348	49%	26%	25%
강원	37	-	-	-
대전/세종/충청	123	50%	24%	26%
광주/전라	123	56%	23%	22%
대구/경북	124	43%	29%	28%
부산/울산/경남	191	51%	24%	25%
제주	13	-	-	-
성별				
남성	599	59%	23%	19%
여성	610	40%	28%	33%
연령별				
19-29세	216	39%	26%	35%
30대	234	51%	24%	25%
40대	267	62%	17%	22%
50대	235	55%	28%	17%
60세 이상	256	37%	33%	31%
주요 지지정당별				
새누리당	490	46%	34%	20%
민주당	254	50%	23%	27%
지지정당없음	390	48%	17%	35%
직업별				
농/임/어업	38	-	-	-
자영업	160	60%	24%	17%
블루칼라	163	55%	23%	22%
화이트칼라	356	56%	21%	23%
가정주부	286	34%	31%	35%
학생	115	36%	29%	35%
무직/기타	91	54%	26%	21%
주관적 생활수준별				
상/중상	112	53%	37%	10%
중	443	48%	28%	24%
중하	360	55%	19%	25%
하	273	43%	23%	34%

\*50표본 미만은 수치를 제시하지 않음

질문) 특별시와 광역시의 구 의회를 폐지하고, 시 의회가 그 역할까지 함께 하도록 하자는 의견이 있습니다. 이에 대해서는 찬성하십니까, 반대하십니까?

2014년 1월 13~16일	표본수 (명)	구 의회 폐지에 대한 의견		
		구 의회 폐지 찬성	폐지 반대	모름/응답거절
전체	1,208	53%	26%	21%
지역별				
서울	249	54%	26%	20%
인천/경기	348	52%	28%	20%
강원	37	-	-	-
대전/세종/충청	123	52%	24%	24%
광주/전라	123	54%	28%	18%
대구/경북	124	54%	18%	28%
부산/울산/경남	191	52%	30%	18%
제주	13	-	-	-
성별				
남성	599	59%	25%	16%
여성	610	47%	27%	26%
연령별				
19-29세	216	27%	52%	21%
30대	234	40%	34%	25%
40대	267	59%	24%	17%
50대	235	68%	16%	16%
60세 이상	256	66%	10%	25%
주요 지지정당별				
새누리당	490	65%	18%	17%
민주당	254	48%	34%	18%
지지정당없음	390	43%	29%	28%
직업별				
농/임/어업	38	-	-	-
자영업	160	67%	18%	15%
블루칼라	163	56%	23%	21%
화이트칼라	356	50%	33%	18%
가정주부	286	57%	15%	28%
학생	115	27%	53%	20%
무직/기타	91	52%	26%	21%
주관적 생활수준별				
상/중상	112	48%	38%	14%
중	443	52%	27%	21%
중하	360	56%	28%	16%
하	273	53%	19%	27%

\*50표본 미만은 수치를 제시하지 않음

# 교육감 직선제에 대한 의견

질문) 교육 자치와 전문성을 위해 시도 교육감 직선제가 도입됐으나 최근 비리 문제로 인해 폐지 논란이 있습니다. 귀하는 시도 교육감 직선제를 유지해야 한다고 생각하십니까, 폐지해야 한다고 생각하십니까?

2014년 1월 13~16일		표본수 (명)	교육감 직선제에 대한 의견		
			교육감 직선제 유지해야 한다	폐지해야 한다	모름/응답거절
전체		1,208	34%	49%	17%
지역별	서울	249	41%	43%	16%
	인천/경기	348	34%	49%	18%
	강원	37	-	-	-
	대전/세종/충청	123	29%	58%	13%
	광주/전라	123	37%	47%	16%
	대구/경북	124	29%	53%	18%
	부산/울산/경남	191	32%	52%	16%
	제주	13	-	-	-
성별	남성	599	37%	50%	13%
	여성	610	31%	49%	20%
연령별	19-29세	216	37%	50%	13%
	30대	234	36%	48%	16%
	40대	267	38%	47%	15%
	50대	235	33%	55%	12%
	60세 이상	256	26%	48%	26%
주요 지지정당별	새누리당	490	26%	60%	15%
	민주당	254	43%	41%	16%
	지지정당없음	390	34%	45%	21%
직업별	농/임/어업	38	-	-	-
	자영업	160	31%	58%	11%
	블루칼라	163	31%	54%	15%
	화이트칼라	356	38%	50%	12%
	가정주부	286	30%	41%	29%
	학생	115	45%	42%	14%
	무직/기타	91	30%	56%	14%
	주관적 생활수준별	상/중상	112	40%	53%
중	443	36%	49%	14%	
중하	360	33%	54%	13%	
하	273	30%	44%	26%	

\*50표본 미만은 수치를 제시하지 않음

질문) 교육감 직선제를 대신해 시도지사과 시도 교육감이 동반 출마하는 러닝메이트제를 도입하자는 의견이 있는데요. 귀하는 시도지사-교육감 러닝메이트제에 대해 찬성하십니까, 반대하십니까?

2014년 1월 13~16일		표본수 (명)	시도지사-교육감 러닝메이트제에 대한 의견		
			러닝메이트제 도입 찬성	도입 반대	모름/응답거절
전체		1,208	43%	34%	23%
지역별	서울	249	41%	37%	22%
	인천/경기	348	41%	33%	26%
	강원	37	-	-	-
	대전/세종/충청	123	47%	31%	22%
	광주/전라	123	43%	42%	15%
	대구/경북	124	48%	23%	28%
	부산/울산/경남	191	45%	36%	18%
	제주	13	-	-	-
성별	남성	599	45%	37%	17%
	여성	610	40%	31%	29%
연령별	19-29세	216	40%	38%	22%
	30대	234	39%	38%	23%
	40대	267	42%	39%	20%
	50대	235	46%	33%	21%
	60세 이상	256	46%	23%	31%
주요 지지정당별	새누리당	490	47%	32%	21%
	민주당	254	44%	33%	23%
	지지정당없음	390	39%	33%	28%
직업별	농/임/어업	38	-	-	-
	자영업	160	43%	37%	20%
	블루칼라	163	42%	37%	22%
	화이트칼라	356	40%	40%	19%
	가정주부	286	44%	22%	33%
	학생	115	42%	42%	16%
	무직/기타	91	45%	31%	24%
	주관적 생활수준별	상/중상	112	43%	45%
중	443	44%	33%	23%	
중하	360	43%	36%	21%	
하	273	42%	30%	28%	

\*50표본 미만은 수치를 제시하지 않음

# 주간 응답자 특성표

주요 분석 단위별 표본오차(95% 신뢰수준 기준)와 지역/성/지지정당/직업/생활수준과 연령 분포 구성입니다. 2013년 12월 행정안전부 주민등록 인구통계 기준 8개 권역/성/연령별 가중 처리 결과.

**질문** 귀하는 어느 시도에 살고 계십니까? 주소지 기준으로 말씀해 주십시오. (저희가 전화번호를 무작위 추출해 지역을 알지 못합니다.)

**질문** 실례지만, 귀하의 연세는 올해 어떻게 되십니까?

**질문** 귀하의 직업은 무엇입니까?

**질문** 우리 국민들의 생활수준을 상, 중상, 중, 중하, 하의 다섯 단계로 나눈다면 귀댁의 생활수준은 어디에 속한다고 생각하십니까?

2014년 1월 3주		표본수 (명)	표본오차	전체 구성비
<b>전체</b>		1,208	±2.8%P	100%
<b>지역별</b>	서울	249	±6.2%P	21%
	인천/경기	348	±5.3%P	29%
	강원	37	±16.1%P	3%
	대전/세종/충청	123	±8.8%P	10%
	광주/전라	123	±8.8%P	10%
	대구/경북	124	±8.8%P	10%
	부산/울산/경남	191	±7.1%P	16%
	제주	13	±27.2%P	1%
<b>성별</b>	남성	599	±4.0%P	50%
	여성	610	±4.0%P	50%
<b>연령별</b>	19-29세	216	±6.7%P	18%
	30대	234	±6.4%P	19%
	40대	267	±6.0%P	22%
	50대	235	±6.4%P	19%
	60세 이상	256	±6.1%P	21%
<b>주요 지지 정당별</b>	새누리당	490	±4.4%P	41%
	민주당	254	±6.1%P	21%
	지지정당없음	390	±5.0%P	32%
<b>직업별</b>	농/임/어업	38	±15.9%P	3%
	자영업	160	±7.7%P	13%
	블루칼라	163	±7.7%P	13%
	화이트칼라	356	±5.2%P	30%
	가정주부	286	±5.8%P	24%
	학생	115	±9.1%P	10%
	무직/기타	91	±10.3%P	8%
	<b>주관적 생활수준</b>	상/중상	112	±9.3%P
중	443	±4.7%P	37%	
중하	360	±5.2%P	30%	
하	273	±5.9%P	23%	
응답거절	19	±22.5%P	2%	

\*표본오차는 95% 신뢰수준 기준

2014년 1월 3주		표본수 (명)	연령 분포				
			19~29세	30대	40대	50대	60세+
<b>전체</b>		1,208	18%	19%	22%	19%	21%
<b>지역별</b>	서울	249	19%	21%	21%	19%	20%
	인천/경기	348	18%	22%	24%	19%	17%
	강원	37	-	-	-	-	-
	대전/세종/충청	123	18%	20%	21%	19%	23%
	광주/전라	123	17%	12%	27%	19%	26%
	대구/경북	124	17%	18%	21%	20%	24%
	부산/울산/경남	191	17%	19%	21%	21%	22%
	제주	13	-	-	-	-	-
<b>성별</b>	남성	599	19%	21%	22%	20%	18%
	여성	610	17%	18%	22%	19%	24%
<b>현재 주요 지지 정당별</b>	새누리당	490	10%	11%	18%	26%	36%
	민주당	254	24%	24%	29%	11%	12%
	지지정당없음	390	24%	24%	21%	18%	13%
<b>직업별</b>	농/임/어업	38	-	-	-	-	-
	자영업	160	3%	15%	31%	35%	16%
	블루칼라	163	13%	19%	27%	27%	15%
	화이트칼라	356	16%	35%	29%	15%	5%
	가정주부	286	1%	14%	22%	20%	42%
	학생	115	95%	3%	0%	1%	1%
	무직/기타	91	24%	7%	3%	14%	53%
	<b>주관적 생활수준</b>	상/중상	112	29%	22%	20%	17%
중	443	22%	18%	23%	23%	15%	
중하	360	17%	24%	22%	18%	19%	
하	273	8%	15%	23%	18%	36%	
응답거절	19	-	-	-	-	-	

\*50표본 미만은 수치를 제시하지 않음

# 한국갤럽 데일리 오피니언

한국갤럽은 1974년 6월 박무익 회장이 설립한 한국 최초의 법인 형태 조사 전문 회사입니다.

1980년대부터 대통령 직무 수행 평가와 정당 지지도 조사 결과를 발표해 왔으며, 우리 국민의 기아가 이름을 알고 있는 조사회사입니다.



한국갤럽은 2012년부터 조사의 중립성, 지속성, 대표성을 확보한 '한국갤럽 데일리 오피니언'을 제공합니다.

관심 있는 분이든 누구나, 무료로, 매주 월요일, 한국갤럽 홈페이지 [www.gallup.co.kr](http://www.gallup.co.kr) 에서 새로운 결과를 만나실 수 있습니다.

- 중립성: 정치권, 이해 관계자, 특정 언론의 의뢰가 아닌, 한국갤럽이 자체 기획, 운영, 공개합니다.
- 지속성: 특정 이벤트, 특정 시기, 단 하루의 조사 표본 영향력을 최소화하기 위해 연중 지속적으로 주 5일 추적 조사합니다.
- 대표성: 전국 유권자 모집단의 특성을 최대한 반영하기 위해 무선 RDD 표본 프레임을 이용합니다.



무작위로 생성한 휴대전화 번호를 이용해 한국갤럽 조사원이 전화를 걸어 매일 300명, 매주 1,200명 이상 유효표본을 확보합니다.

매일 수집한 데이터는 지역, 성, 연령 특성에 따라 다음 방법으로 사후 가중처리합니다.

- 하루 데이터는 전국 8천여, 성/연령대 특성 비율로 림(Rim) 가중
- 일일(Daily) 지표는 당일과 직전 이틀 데이터를 3일 이동 평균(3-day-rolling average)
- 주간(weekly) 지표는 월~금 데이터를 통합해 전국 8천여, 성/연령대 특성 비율로 셀(cell) 가중



한국갤럽 조사에 관심 가져주셔서 고맙습니다.

한국갤럽 데일리 오피니언은 한국갤럽의 자산이므로 상업적 용도의 재판매를 금지합니다. 인용하실 때에는 반드시 출처를 밝혀주십시오.

문의: 한국갤럽 02-3702-2100(대포)/2571/2621/2622 또는 한국갤럽 홈페이지 Q&A