

한국갤럽 ^{데일리} 오피니언

GALLUP KOREA POLITICAL INDEX

정치 - 경제 - 사회 - 생활 - 문화
매주 새로운 Opinion Index를 제공합니다.

제100호 • 2014년 1월 4주

역대 대통령 직무 수행 평가 1988~2013 • 대통령 직무 수행 평가/이유 • 대통령 국정 우선 과제 • 정당 지지도 • 정당별 지지자 구성비(2013년 통합) • 여당/야당 역할, 당 대표 역할 수행 평가
최근 20주 주간(Weekly) 지표 추이 - 최근 6주 일일(Daily) 지표 추이 - 지역/연령/성/지지정당/직업/생활수준별 지표 - 응답자 특성표
2014년 1월 20~23일 • 휴대전화 RDD 조사 • 유효표본 전국 성인 1,216명 • 표본오차 ± 2.8%포인트(95% 신뢰수준) • 응답률 15%(총 통화 8,323명 중 1,216명 응답 완료)

◎ 한국갤럽 데일리 오피니언 조사 방법 안내

한국갤럽 데일리 오피니언은 응답률 제고를 위해 조사원이 직접 묻고 응답 받는 인터뷰 방식으로 진행합니다. 또한 전국 유권자 대표성을 최대한 확보하기 위해 휴대전화 RDD를 기본 표본 프레임으로 합니다. 단, 휴대전화만으로는 접근하기 어려운 여성, 고연령대 등을 보완하기 위해 일부 집전화 RDD 조사를 병행하며 반영 비율은 평균 15% 내외입니다.

◎ 한국갤럽 유무선 RDD 혼합조사설계, 선거여론조사 관련 연구논문

한국갤럽은 2010년 이후 유선전화(일반 집전화)와 무선전화(휴대전화) RDD 조사 과정과 결과를 수차례 비교 연구해 왔습니다. 2013년 11월 조사연구 14권 3호에는 지난 2012년 1월부터 실시한 데일리정치지표조사와 18대 대선 예측 조사 사례를 중심으로 <무선RDD 조사의 타당성 검토> 연구논문을 게재했습니다. 조사 방법론에 관심 있는 분은 아래 논문을 참고하십시오. (아래 링크는 모바일기기에서는 열리지 않습니다. PC 또는 한국갤럽 홈페이지를 찾아주십시오.)

→ [무선RDD 전화조사의 타당성 검토 연구\(조사연구 2013.11 14권 3호\)](#)

→ [선거시기 여론조사 정확성 제고 방안\(언론중재 2012 여름호 특집논문\)](#)

→ [유무선 RDD를 결합한 혼합조사설계: 2011 서울시장 보궐선거 예측조사 사례 연구](#)

40
조사역사 40년

Gallup



한국갤럽 박무익 회장/설립자

한국갤럽 데일리 오피니언 독자 여러분, 안녕하세요?

1974년 문을 연 저희 연구소가 올해로 40주년을 맞습니다. 지난 40년간 얻은 명성은 저희 조사에 협조해주신 우리 국민들 덕분입니다.

저희는 그에 보답하는 마음으로 2012년부터 자체 기획, 운영하는 정치 지표를 누구나 이용하실 수 있도록 매주 제공해 왔습니다.

2013년에 이어 2014년에도 정치, 사회, 경제, 생활, 문화 등 다양한 분야의 의견을 수렴하는 대한민국 대표 오피니언 인덱스로

한 단계 더 흥미로운 자료를 알려 드리고자 합니다.

여론조사의 홍수 속에 '정확한 자' 하나를 제공하고자 시작한 저희 노력이 여론의 흐름을 읽으시는 데 도움 되시기를 바랍니다.

저희 한국갤럽에 몸 담고 있는 한 사람, 한 사람은 공정하고 신뢰 받는 여론조사 기관으로서 사명을 다하기 위해 계속 노력하겠습니다.

2014년 1월

한국갤럽조사연구소를 대표하여 박 무 익

한국갤럽조사연구소

한국갤럽은 1974년 6월 박무익 회장이 설립한 한국 최초의 법인 형태 조사 전문 회사입니다.

1980년대부터 대통령 직무 수행 평가와 정당 지지도 조사 결과를 발표해 왔으며, 우리 국민 71%가 이름을 알고 있는 조사회사입니다.

한국갤럽 데일리 오피니언의 특징

2012년 1월부터 평일 오전 10시~오후 6시까지 휴대전화 RDD 조사를 연중 실시해 그 결과를 매주 금요일 공개합니다. 조사의 중립성, 지속성, 대표성을 확보한 한국갤럽 데일리 오피니언은 필요하신 분 누구나 무료로 열람하실 수 있습니다.

- **중립성:** 정치권, 이해 관계자, 특정 언론의 의뢰가 아닌, **한국갤럽이 자체 기획, 운영, 공개**합니다.
- **지속성:** 특정 이벤트, 특정 시기, 단 하루의 조사 표본 영향력을 최소화하기 위해 **연중 지속적으로 조사**합니다.
- **대표성:** 전국 유권자 모집단의 특성을 최대한 반영하기 위해 **휴대전화 RDD 표본 프레임**을 이용합니다.

조사 방법/지표 산출 방법

한국갤럽 조사원이 무작위로 생성된 휴대전화 번호로 전화를 걸어 매일 300명, 매주 1,200명 유효표본을 확보합니다. 매일 수집한 데이터는 지역, 성, 연령 특성에 따라 다음 방법으로 사후 가중처리합니다.

- 하루 데이터는 전국 8권역, 성/연령대 특성 비율로 림(Rim) 가중
- 일일(Daily) 지표는 당일과 직전 이틀 데이터를 3일 이동 평균(3-day-rolling average)
- 주간(Weekly) 지표는 월~금 데이터를 통합해 전국 8권역, 성/연령대 특성 비율로 셀(Cell) 가중

표본오차/해석 시 주의사항

한국갤럽 데일리 오피니언에서 일일 지표의 표본크기는 약 900명, 주간 지표의 표본크기는 약 1,200명입니다.

유효 표본크기 900명일 때 표본오차(95% 신뢰수준)는 $\pm 3.3\%$ 포인트, 1,200명일 때 $\pm 2.8\%$ 포인트입니다.

표본오차 이외에도 불완전한 표본추출틀, 응답 거절, 질문에 대한 혼동 등 조사 과정 중 발생하는 비표본오차가 존재할 수 있습니다.

표본오차는 이런 요인을 배제하고 비교적 완전한 표본추출틀에서 확률추출한 경우를 가정한 것이므로 해석에 주의를 요합니다.

문의 한국갤럽 02-3702-2100(대표)/2571/2621/2622 | [한국갤럽 홈페이지 Q&A](#)

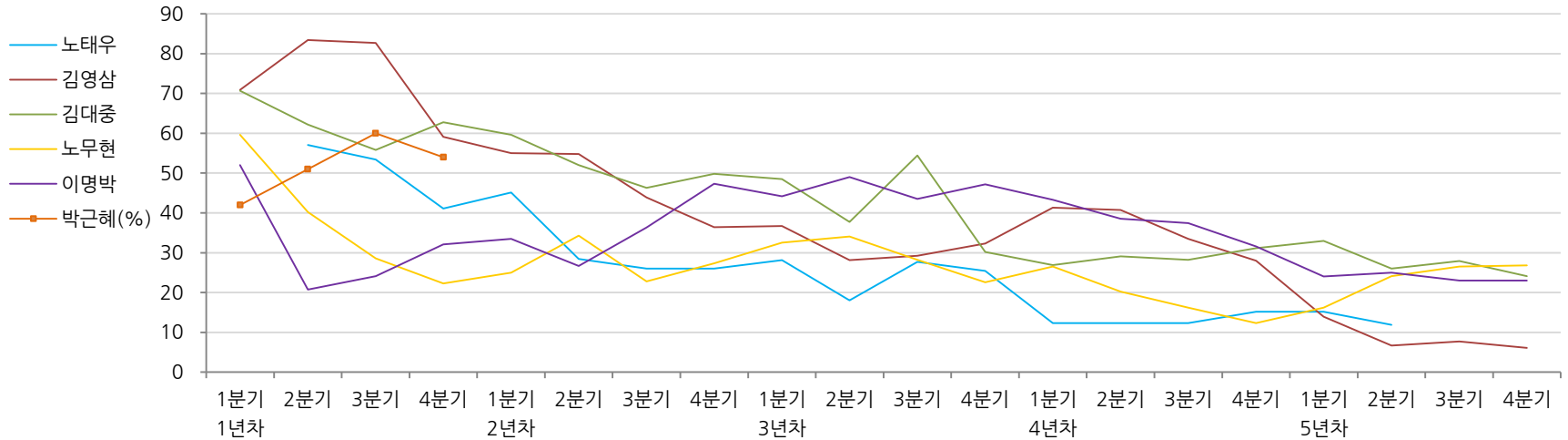
※ 2012년에는 매주 1,500명 이상 조사하고 그 다음 주 월요일 조사결과를 공개했으나, 2013년부터는 매주 1,200명 이상 조사하고 그 주 금요일 조사결과를 공개합니다.

역대 대통령 직무 수행 평가 1988~2013

1988~2011년은 분기 내 여러 조사 결과의 중위수 기준, 2012년 이후는 데일리정치지표 조사 분기별 통합 결과, '잘하고 있다'→긍정, '잘못하고 있다'→부정 평가 비율

질문) 귀하는 ○○○ 대통령이 대통령으로서의 직무를 잘 수행하고 있다고 보십니까,
 혹은 잘못 수행하고 있다고 보십니까? (긍정/부정을 답하지 않은 경우)
 굳이 말씀하신다면, '잘하고 있다'와 '잘못하고 있다' 중 어느 쪽입니까?

◎ 역대 대통령 직무 수행 긍정률



◎ 역대 대통령 직무 수행 평가 (%)

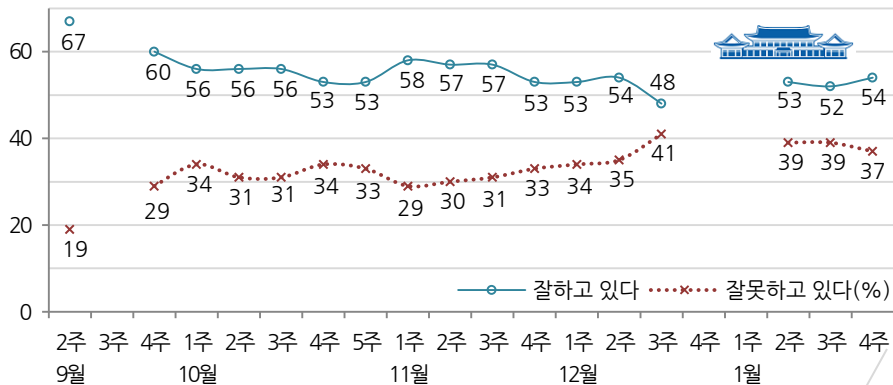
역대 대통령	재임연차 분기	1년차				2년차				3년차				4년차				5년차			
		1분기	2분기	3분기	4분기	1분기	2분기	3분기	4분기	1분기	2분기	3분기	4분기	1분기	2분기	3분기	4분기	1분기	2분기	3분기	4분기
13대 노태우 (1988~1993)	긍정	-	57	53	41	45	28	26	-	28	18	28	25	12	-	-	15	-	12	-	-
	부정	-	16	25	27	25	41	45	-	40	62	55	54	40	-	-	41	-	56	-	-
14대 김영삼 (1993~1998)	긍정	71	83	83	59	55	55	44	36	37	28	29	32	41	41	34	28	14	7	8	6
	부정	7	4	6	18	24	21	25	33	34	41	45	39	33	37	40	47	65	74	78	74
15대 김대중 (1998~2003)	긍정	71	62	56	63	60	52	46	50	49	38	54	30	27	29	28	31	33	26	28	24
	부정	7	11	17	14	16	22	29	24	20	26	18	51	55	52	49	49	41	53	52	56
16대 노무현 (2003~2008)	긍정	60	40	29	22	25	34	23	27	33	34	28	23	27	20	16	12	16	24	27	27
	부정	19	41	53	62	57	46	60	57	55	53	61	67	63	70	74	79	78	66	64	62
17대 이명박 (2008~2013)	긍정	52	21	24	32	34	27	36	47	44	49	44	47	43	39	37	32	24	25	23	23
	부정	29	69	65	55	55	55	55	45	45	41	43	41	49	54	55	60	62	58	59	61
18대 박근혜 (2013~2018)	긍정	42	51	60	54																
	부정	23	23	21	33																

대통령 직무 수행 평가, 정당 지지도 - 최근 20주 주간(Weekly) 지표 추이

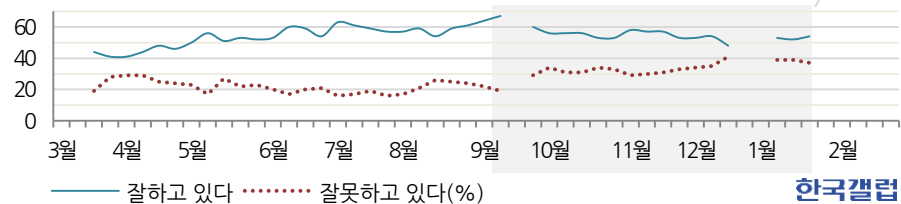
매주 월~목 통합 데이터 • 휴대전화 RDD 조사 • 매주 유효표본 약 1,200명 • 표본오차 ±2.8%포인트(95% 신뢰수준) • 최근 20주 평균 응답률 17%

질문) 귀하는 박근혜 대통령이 대통령으로서의 직무를 잘 수행하고 있다고 보십니까, 혹은 잘못 수행하고 있다고 보십니까? (긍정/부정을 답하지 않은 경우) 굳이 말씀하신다면, '잘하고 있다'와 '잘못하고 있다' 중 어느 쪽입니까?

◎ 대통령 직무 수행 평가 - 최근 20주



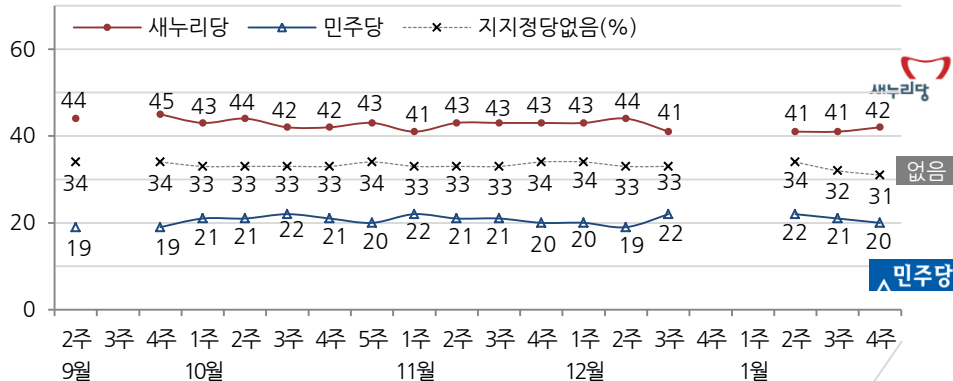
◎ 대통령 직무 수행 평가 - 2013/2014년



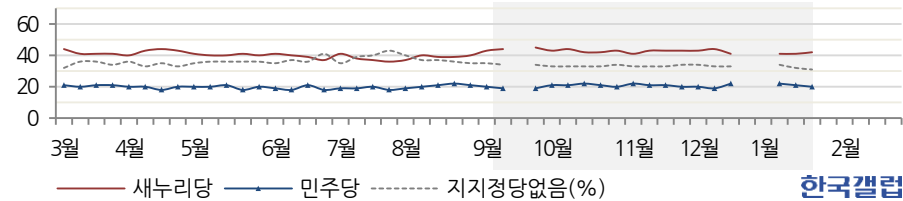
*취임 4주차부터 조사. 2013년 9월 3주, 12월 4주, 2014년 1월 1주는 조사하지 않음.

질문) 현재 우리나라에는 새누리당, 민주당, 통합진보당, 정의당 등의 정당이 있습니다. 귀하는 어느 정당을 지지하십니까? ('모름/없음'인 경우) 그럼, 어느 정당에 조금이라도 더 호감이 가십니까?

◎ 정당 지지도 - 최근 20주



◎ 정당 지지도 - 2013/2014년



*2013년 9월 3주, 12월 4주, 2014년 1월 1주는 조사하지 않음.

한국갤럽

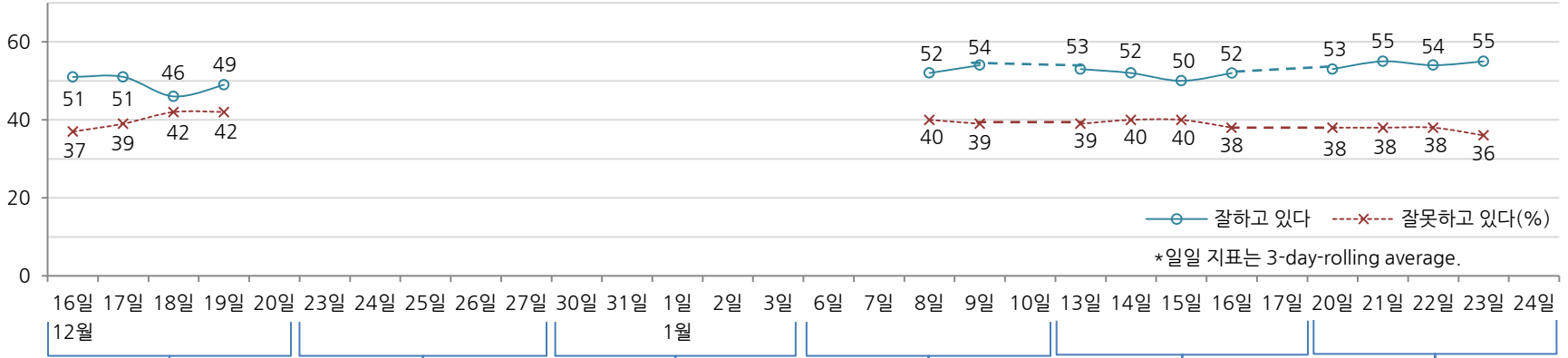
한국갤럽

대통령 직무 수행 평가, 주요 정치 이슈 - 최근 6주 일일(Daily) 지표 추이

일일 지표는 3-day rolling average • 휴대전화 RDD 조사 • 일일 지표 기준 유효표본 약 900명 • 표본오차 ±3.3%포인트(95% 신뢰수준) • 최근 6주 평균 응답률 17%

질문 귀하는 박근혜 대통령이 대통령으로서의 직무를 잘 수행하고 있다고 보십니까, 혹은 잘못 수행하고 있다고 보십니까?
(긍정/부정을 답하지 않은 경우) 굳이 말씀하신다면, '잘하고 있다'와 '잘못하고 있다' 중 어느 쪽입니까?

◎ 대통령 직무 수행 평가 - 최근 6주



*일일 지표는 3-day-rolling average.

2013년 12월 3주

4주

2014년 1월 1주

2주

3주

4주

- | | | | | | |
|---------------------------------------------------------------------------------------------|-----------------------------------------------------------------|-----------------------------|-------------------------------------------------------------------------------------------|--------------------------------------------|------------------------------------------------------------------------------------------------------|
| 16 朴, '철도 파업은 명분 없는 일' 발언, NSC 상설사무조직 설치 지시 | 22 경찰, 민주노총 본부 사무실 강제 진입 | 29 북, 철도파업 탄압 비난 | 6 朴, 취임 후 첫 기자회견 2년차 구상 발표 | 11 의협, 3월 파업 예고 | 18 朴, 스위스 국빈 방문 |
| 17 북, 김정일 사망 2주기 | 23 朴, '원칙 없는 타협 미래 기약 없어' 발언 | 30 철도 파업 철회 합의 | 6 설 이산가족상봉 공식 제의 | 13 김한길 민주당대표 기자회견 | 18 김한길-문재인 회동 |
| 17 朴, 전경련 첫 방문 | 24 김정은, '전쟁은 미리 광고 안해' 대남 위협 | 31 김행 청와대 대변인 사퇴 | 6 새정추, 윤여준 의장 추대 | 14 황우여 새누리대표 기자회견 | 19 중국, 안중근 기념관 개관 |
| 18 총리, 철도 파업 관련 대국민 담화문 발표 | 24 김정은, '전쟁은 미리 광고 안해' 대남 위협 | 1 2014년 예산안 통과 | 7 朴, 새누리당 의원 만찬 | 14 정의당, 상징색 변경(노랑) | 20 북, 인천 아시안게임 참가 |
| 19 朴, 당선 1주년 | 24 朴, 첫 군부대 방문 | 1 2014년 예산안 통과 | 8 朴, 태릉선수촌 방문 | 14 朴, '북 도발 단호히 대처' (CNN 인터뷰) | 21 안철수, 3월 창당 예고 |
| 19 군 사이버사령부 대선개입 의혹 중간 수사결과 발표 | 26 아베, 야스쿠니 참배 | 2 청와대, 개각설 일축 | 8 총리실 1급 5명 사표 수리 | 14 김문수, 경기지사 불출마 | 22 김성식, 새정추 합류 |
| 19 국회, 日 집단자위권 중단 촉구 결의안 채택 | 27 김근태 2주기 추모행사 | 3 여야 청와대 신년회 | 9 朴, 외투기업인 간담회 | 15 朴, 인도 국빈 방문, '일본 안보리 상임이사국 진출 반대' | 22 朴, 다보스 포럼 기조연설 |
| 20 북, '예고 없이 타격' 통지 * 윤석열 징계 논란 * '안녕들 하십니까' 등 각종 시국 대자보 확산 * 철도 파업/집회 계속 檢, 노조간부 체포영장 발부 | 27 김근태 2주기 추모행사 | * 서울역 고가 분신 사망 * 도시가스 요금 인상 | 9 북, 설 이산상봉 제의 거부 | 15 북, 한미 군사연습 중지 요구 | 22 새누리, 기초공천 유지 당론 채택 무산, 정계특위 위임 |
| | 28 정부, 철도 신규 채용 검토 | | 10 한빛부대, 일 지원탄약 반환 | 15 북, 한미 군사연습 중지 요구 | 23 새정추, 7대 약속 발표 |
| | 28 민노총 총파업 1차 결의대회 * 철도 파업/집회 계속 * 남수단 한빛부대, 일 자위대 실탄 지원받아 논란 | | 10 朴, 'TPP 공식 참여 기대' (블룸버그 인터뷰) * 정당공천제 폐지 공방 * 개헌 논의 점화 * 역사 교과서 논란 * 영화 '변호인' 800만 돌파 | 15 여야 의원, DJ 생가 방문 | 23 현오석, 논란 발언 사과 * 조류인플루엔자(AI) 확산 * 카드3사 개인정보 유출 대란 * 이재오, 김무성, 김문수 기초선거 정당공천 폐지 촉구 * 대통령 시계 위법 논란 |
| | | | | 16 이재영(새), 신장용(민), 현영희(비) 당선후호 확정 | |
| | | | | 16 이정희, 심상정 기자회견 | |
| | | | | 16 민주, 새누리 기초선거 정당 공천 유지 방침에 대선 공약 파기 공세 | |



대통령 직무 수행 평가 - 주간(Weekly) 지표 / 일일(Daily) 지표 / 상세 결과

질문) 귀하는 박근혜 대통령이 대통령으로서의 직무를 잘 수행하고 있다고 보십니까, 혹은 잘못 수행하고 있다고 보십니까? (긍정/부정을 답하지 않은 경우) 굳이 말씀하신다면, '잘하고 있다'와 '잘못하고 있다' 중 어느 쪽입니까?

조사 시기		표본수 (명)	대통령 직무 수행 평가			
			잘하고 있다	잘못하고 있다	어느 쪽도 아니다	모름/ 응답거절
주간	09월 2주(09~12)	1,219	67%	19%	6%	9%
주간	09월 3주(18~20)	추석연휴				
주간	09월 4주(23~26)	1,208	60%	29%	4%	7%
주간	10월 1주(30~02)	1,021	56%	34%	4%	6%
주간	10월 2주(07~10)	1,003	56%	31%	6%	7%
주간	10월 3주(14~17)	1,215	56%	31%	6%	8%
주간	10월 4주(21~24)	1,214	53%	34%	7%	6%
주간	10월 5주(28~31)	1,217	53%	33%	7%	7%
주간	11월 1주(04~07)	1,211	58%	29%	7%	6%
주간	11월 2주(11~14)	1,208	57%	30%	6%	7%
주간	11월 3주(18~21)	1,124	57%	31%	4%	8%
주간	11월 4주(25~28)	1,208	53%	33%	7%	7%
주간	12월 1주(02~05)	1,214	53%	34%	4%	8%
주간	12월 2주(09~12)	1,204	54%	35%	5%	6%
주간	12월 3주(16~19)	1,207	48%	41%	5%	6%
주간	12월 4주(23~26)					
주간	01월 1주(30~02)					
주간	01월 2주(06~09)	1,219	53%	39%	3%	5%
주간	01월 3주(13~16)	1,208	52%	39%	4%	6%
주간	01월 4주(20~23)	1,216	54%	37%	4%	4%
일일	01/03(월)	916	53%	39%	3%	5%
일일	01/14(화)	912	52%	40%	3%	4%
일일	01/15(수)	905	50%	40%	4%	6%
일일	01/16(목)	905	52%	38%	4%	6%
일일	01/17(금)					
일일	01/20(월)	905	53%	38%	4%	5%
일일	01/21(화)	908	55%	38%	4%	3%
일일	01/22(수)	913	54%	38%	4%	4%
일일	01/23(목)	916	55%	36%	4%	5%
일일	01/24(금)					

*일일 지표는 3-day-rolling average

2014년 1월 4주		표본수 (명)	대통령 직무 수행 평가			
			잘하고 있다	잘못하고 있다	어느 쪽도 아니다	모름/ 응답거절
전체		1,216	54%	37%	4%	4%
지역별	서울	250	51%	40%	6%	3%
	인천/경기	350	55%	39%	3%	2%
	강원	37	-	-	-	-
	대전/세종/충청	124	58%	33%	2%	7%
	광주/전라	124	35%	56%	4%	5%
	대구/경북	125	66%	26%	3%	6%
	부산/울산/경남	192	62%	29%	5%	4%
	제주	14	-	-	-	-
	성별	남성	602	54%	39%	5%
여성		614	55%	36%	4%	6%
연령별	19~29세	219	37%	58%	1%	3%
	30대	246	30%	58%	6%	6%
	40대	262	47%	40%	7%	6%
	50대	236	71%	21%	4%	3%
	60세 이상	253	85%	10%	2%	3%
주요 지지정당별	새누리당	507	88%	8%	2%	1%
	민주당	237	26%	68%	4%	2%
	지지정당없음	377	35%	49%	6%	9%
직업별	농/임/어업	42	-	-	-	-
	자영업	183	55%	36%	6%	3%
	블루칼라	143	54%	39%	3%	4%
	화이트칼라	370	41%	50%	3%	5%
	가정주부	274	68%	21%	5%	6%
	학생	109	39%	55%	3%	3%
	무직/기타	95	77%	19%	4%	0%
	주관적 생활수준별	상/중상	134	55%	38%	2%
중		457	55%	39%	4%	2%
중하		342	50%	41%	5%	4%
하		250	59%	29%	5%	6%

*50표본 미만은 수치를 제시하지 않음

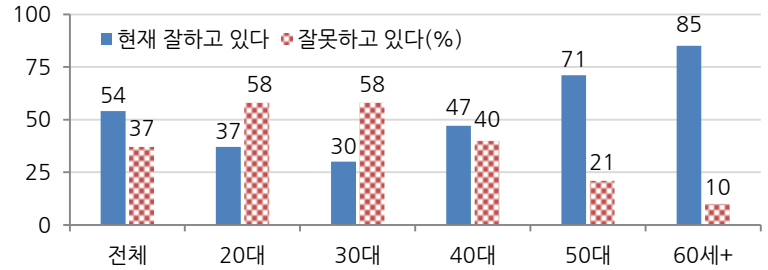


대통령 직무 수행 평가 이유 - 2014년 1월 4주

질문) 어떤 점에서 (잘하고/잘못하고 있다고) 생각하시는지 한 가지만 구체적으로 말씀해 주십시오. (자유응답)

대통령 직무 수행 긍정 평가 이유 2014년 1월 4주 (긍정 평가자 662명)		대통령 직무 수행 부정 평가 이유 2014년 1월 4주 (부정 평가자 451명)	
외교/국제 관계	20%	소통 미흡/너무 비공개/투명하지 않다*	22%
대북/안보 정책	12%	공약 실천 미흡/공약에 대한 입장 바뀜	16%
열심히 한다/노력한다*	11%	민영화 논란(철도, 의료 등)	9%
주관, 소신 있음/여론에 끌려가지 않음*	11%	독선/독단적/자기 중심*	8%
전반적으로 잘한다*	5%	국정 운영이 원활하지 않다*	8%
복지 정책 확대(보육, 노인, 청년, 교육 등)	5%	경제 정책	8%
경제 정책/경제 현안 처리	4%	복지/서민 위한 정책 미흡	7%
추진력이 있다*	2%	전반적으로 많이 부족하다*	4%
신뢰/믿음이 간다*	2%	국정원 문제(대선개입, 대화록 공개)	3%
기초연금 축소	2%	세계개편안/증세 문제	2%
안정적인 국정운영*	2%	여야간 갈등/정치개혁 부족	2%
서민을 위한 노력/서민 정책 추진	2%	인사 잘못함/검증되지 않은 인사 등용	2%
시끄럽지 않다/잡음 없다/신중하다*	1%	주관/소신 부족*	1%
부정부패 척결	1%	대북 정책	1%
전두환 재산 압류	1%	공공요금 인상	1%
철도/공기업 개혁	1%	외교 문제	1%
공약 실천/약속을 지킨다	1%	기타	1%
기타	2%	모름/응답거절	5%
모름/응답거절	15%		
(*) 대통령 태도/업무 스타일 관련	34%	(*) 대통령 태도/업무 스타일 관련	43%

◎ 대통령 직무 수행 평가: 연령별 - 2014년 1월 4주



대통령 국정 우선 과제 - 2014년 1월 4주

질문) 귀하께서는 현 대통령이 우선적으로 해결해야 할 우리나라의 당면 과제가 무엇이라고 생각하십니까?
무엇이든 좋으니 한 가지만 말씀해 주십시오.(자유응답)

대통령 국정 우선 과제 - 취임 29주차 한국갤럽 데일리 2013년 9월 2주(1,219명)		대통령 국정 우선 과제 - 취임 33주차 한국갤럽 데일리 2013년 10월 2주(1,003명)		대통령 국정 우선 과제 - 취임 41주차 한국갤럽 데일리 2013년 12월 1주(1,214명)		대통령 국정 우선 과제 한국갤럽 데일리 2014년 1월 4주(1,216명)	
경기회복/경제활성화	14%	경기회복/경제활성화	14%	정치 안정, 개혁	11%	경기회복/경제활성화	15%
일자리창출/실업문제	11%	일자리창출/실업문제	10%	일자리창출/실업문제	10%	일자리창출/실업문제	14%
물가 안정	8%	복지 정책 확대	9%	경기회복/경제활성화	9%	서민을 위한 정책 추진	7%
부동산 안정	8%	서민을 위한 정책 추진	7%	서민을 위한 정책 추진	7%	물가 안정	6%
서민을 위한 정책 추진	7%	정치 안정, 개혁	5%	복지 정책 확대	5%	복지 정책 확대	6%
정치 안정, 개혁	5%	물가 안정	5%	물가 안정	5%	빈부격차/사회양극화 해소	4%
복지 정책 확대	5%	대북관계/북핵 해결	5%	국정원 문제(대선개입, 대화록 공개)	4%	대북관계/북핵 해결	4%
빈부격차/사회양극화 해소	5%	부동산 안정	4%	빈부격차/사회양극화 해소	3%	정치 안정, 개혁	4%
남북 관계 개선/북핵 문제 해결	5%	빈부격차/사회양극화 해소	3%	국민과의 소통 확대	3%	국민과의 소통 확대	4%
국정원 문제	3%	선별적 복지 실현	3%	부동산 안정	3%	부동산 안정	3%
중복 세력 척결	3%	국민과의 소통 확대	2%	대북관계/북핵 해결	2%	경제 민주화	2%
부정부패 척결	2%	국정원 문제(대선개입, 대화록 공개)	2%	서민 세금 감면(감세)	2%	공교육 정상화/교육문제	2%
선별적 복지 실현	2%	연금 문제(국민, 노인, 공무원 등)	2%	선별적 복지 실현	2%	국정원 문제(대선개입, 대화록 공개)	2%
공교육 정상화/교육문제	2%	서민 세금 감면(감세)	2%	중복 세력 척결	2%	부정부패 척결	2%
국민과의 소통 확대	1%	공약 실천	2%	사회안정/질서확립	2%	공약 실천	1%
서민 세금 감면(감세)	1%	부정부패 척결	2%	대미관계 개선 등 외교	1%	사회안정/질서확립	1%
사회안정/질서확립	1%	공교육 정상화/교육문제	2%	부정부패 척결	1%	서민 세금 감면(감세)	1%
경제 민주화	1%	경제 민주화	1%	공교육 정상화/교육문제	1%	대학 등록금 인하	1%
지역간 차이, 지역감정 해소	1%	대학 등록금 인하	1%	경제 민주화	1%	연금 문제(국민, 노인, 공무원 등)	1%
부자 세금 확대(증세)	1%	사회안정/질서확립	1%	연금 문제(국민, 노인, 공무원 등)	1%	선별적 복지 실현	1%
4대강 문제	1%	부자 세금 확대(증세)	1%	전력수급 문제	1%	대미관계 개선 등 외교	1%
기타	2%	대미관계 개선 등 외교	1%	농어촌 문제	1%	농어촌 문제	1%
모름/응답거절	10%	4대강 문제	1%	기타	2%	지역간 차이, 지역감정 해소	1%
		중복 세력 척결	1%	모름/응답거절	17%	기타	3%
		농어촌 문제	1%			모름/응답거절	13%
		지역간 차이, 지역감정 해소	1%				
		기타	5%				
		모름/응답거절	11%				

정당 지지도 - 최근 20주 주간(Weekly) 지표 / 최근 2주 일일(Daily) 지표 / 최근 1주 상세 결과

질문) 현재 우리나라에는 새누리당, 민주당, 통합진보당, 정의당 등의 정당이 있습니다.
 귀하는 어느 정당을 지지하십니까?
 ('모름/없음'인 경우) 그럼, 어느 정당에 조금이라도 더 호감이 가십니까?

조사 시기		표본수 (명)	정당 지지도					없음
			새누리당	민주당	통합 진보당	정의당	기타 정당	
주간	09월 2주(09~12)	1,219	44%	19%	2%	1%	0%	34%
주간	09월 3주(18~20)	추석연휴						
주간	09월 4주(23~26)	1,208	45%	19%	1%	1%	0%	34%
주간	10월 1주(30~02)	1,021	43%	21%	1%	1%	0%	33%
주간	10월 2주(07~10)	1,003	44%	21%	2%	1%	0%	33%
주간	10월 3주(14~17)	1,215	42%	22%	2%	1%	1%	33%
주간	10월 4주(21~24)	1,214	42%	21%	2%	1%	0%	33%
주간	10월 5주(28~31)	1,217	43%	20%	2%	1%	0%	34%
주간	11월 1주(04~07)	1,211	41%	22%	2%	1%	0%	33%
주간	11월 2주(11~14)	1,208	43%	21%	1%	0.4%	1%	33%
주간	11월 3주(18~21)	1,124	43%	21%	1%	1%	0%	33%
주간	11월 4주(25~28)	1,208	43%	20%	2%	1%	0%	34%
주간	12월 1주(02~05)	1,214	43%	20%	1%	0.4%	2%	34%
주간	12월 2주(09~12)	1,204	44%	19%	1%	2%	1%	33%
주간	12월 3주(16~19)	1,207	41%	22%	2%	1%	1%	33%
주간	12월 4주(23~26)							
주간	01월 1주(30~02)							
주간	01월 2주(06~09)	1,219	41%	22%	2%	1%	1%	34%
주간	01월 3주(13~17)	1,208	41%	21%	2%	2%	2%	32%
주간	01월 4주(20~23)	1,216	42%	20%	2%	2%	4%	31%
일일	01/13(월)	916	41%	20%	2%	1%	1%	35%
일일	01/14(화)	912	42%	20%	2%	2%	1%	34%
일일	01/15(수)	905	41%	21%	2%	3%	2%	32%
일일	01/16(목)	905	40%	22%	2%	2%	2%	32%
일일	01/17(금)							
일일	01/20(월)	905	41%	20%	2%	2%	3%	32%
일일	01/21(화)	908	41%	19%	3%	2%	3%	32%
일일	01/22(수)	913	42%	19%	2%	2%	4%	31%
일일	01/23(목)	916	41%	21%	2%	2%	3%	31%
일일	01/24(금)							

*일일 지표는 3-day-rolling average

2014년 1월 4주		표본수 (명)	정당 지지도					없음	
			새누리당	민주당	통합 진보당	정의당	기타 정당		
전체		1,216	42%	20%	2%	2%	4%	31%	
지역별	서울	250	42%	18%	1%	3%	4%	33%	
	인천/경기	350	40%	22%	1%	2%	3%	32%	
	강원	37	-	-	-	-	-	-	
	대전/세종/충청	124	37%	22%	2%	2%	4%	32%	
	광주/전라	124	15%	33%	2%	2%	10%	38%	
	대구/경북	125	65%	9%	4%	0%	2%	20%	
	부산/울산/경남	192	51%	15%	2%	3%	2%	28%	
	제주	14	-	-	-	-	-	-	
	성별	남성	602	41%	21%	1%	3%	4%	31%
		여성	614	43%	18%	2%	2%	4%	31%
연령별	19-29세	219	25%	25%	3%	3%	2%	41%	
	30대	246	22%	27%	3%	3%	6%	38%	
	40대	262	38%	24%	1%	3%	3%	31%	
	50대	236	55%	13%	1%	1%	6%	24%	
	60세 이상	253	67%	9%	0%	0%	3%	22%	
직업별	농/임/어업	42	-	-	-	-	-	-	
	자영업	183	47%	14%	2%	3%	7%	27%	
	블루칼라	143	43%	25%	1%	0%	2%	30%	
	화이트칼라	370	30%	24%	4%	4%	5%	33%	
	가정주부	274	52%	16%	0%	2%	3%	28%	
	학생	109	26%	24%	2%	1%	1%	44%	
	무직/기타	95	59%	9%	0%	1%	2%	28%	
	주관적 생활수준별	상/중상	134	44%	16%	1%	3%	5%	31%
중		457	43%	22%	1%	3%	2%	29%	
중하		342	36%	24%	3%	2%	5%	29%	
하	250	47%	13%	1%	1%	5%	34%		

*50표본 미만은 수치를 제시하지 않음



여당/야당 역할 수행 평가 - 2014년 1월 4주

질문 귀하는 요즘 새누리당이 여당으로서 할 일을 제대로 잘하고 있다고 보십니까, 혹은 잘못하고 있다고 보십니까? (긍정/부정을 답하지 않은 경우) 굳이 말씀하신다면, '잘하고 있다'와 '잘못하고 있다' 중 어느 쪽입니까?

		표본수 (명)	새누리당의 여당 역할 수행 평가				
			잘하고 있다	잘못하고 있다	어느 쪽도 아니다	모름/ 응답거절	
		2013년 6월 2주 전체	1,211	28%	43%	9%	20%
		2013년 7월 1주 전체	1,212	26%	51%	8%	15%
		2013년 8월 2주 전체	1,207	27%	54%	8%	12%
		2013년 9월 2주 전체	1,219	38%	46%	6%	9%
		2013년 10월 3주 전체	1,215	31%	53%	5%	11%
		2013년 11월 4주 전체	1,208	31%	53%	6%	9%
		2014년 1월 4주 전체	1,216	32%	57%	4%	7%
지역별	서울	250	30%	62%	4%	4%	
	인천/경기	350	29%	60%	6%	6%	
	강원	37	-	-	-	-	
	대전/세종/충청	124	37%	52%	2%	9%	
	광주/전라	124	28%	61%	2%	9%	
	대구/경북	125	41%	49%	2%	9%	
	부산/울산/경남	192	33%	58%	4%	5%	
	제주	14	-	-	-	-	
성별	남성	602	28%	64%	3%	5%	
	여성	614	36%	51%	4%	8%	
연령별	19-29세	219	31%	62%	1%	7%	
	30대	246	22%	70%	3%	5%	
	40대	262	28%	62%	4%	6%	
	50대	236	36%	52%	5%	7%	
	60세 이상	253	46%	40%	5%	8%	
주요 지지정당별	새누리당	507	52%	39%	5%	4%	
	민주당	237	20%	76%	1%	3%	
	지지정당없음	377	17%	66%	5%	12%	
직업별	농/임/어업	42	-	-	-	-	
	자영업	183	26%	63%	5%	7%	
	블루칼라	143	31%	56%	4%	9%	
	화이트칼라	370	24%	70%	3%	4%	
	가정주부	274	43%	43%	6%	9%	
	학생	109	32%	59%	0%	9%	
	무직/기타	95	49%	42%	3%	6%	
	주관적 생활수준별	상/중상	134	33%	61%	1%	5%
		중	457	32%	61%	3%	4%
중하		342	30%	62%	4%	4%	
하		250	34%	47%	7%	13%	

*50표본 미만은 수치를 제시하지 않음

질문 귀하는 요즘 민주당이 야당으로서 할 일을 제대로 잘하고 있다고 보십니까, 혹은 잘못하고 있다고 보십니까? (긍정/부정을 답하지 않은 경우) 굳이 말씀하신다면, '잘하고 있다'와 '잘못하고 있다' 중 어느 쪽입니까?

		표본수 (명)	민주당의 야당 역할 수행 평가				
			잘하고 있다	잘못하고 있다	어느 쪽도 아니다	모름/ 응답거절	
		2013년 6월 2주 전체	1,211	15%	61%	6%	18%
		2013년 7월 1주 전체	1,212	13%	69%	4%	14%
		2013년 8월 2주 전체	1,207	13%	72%	5%	10%
		2013년 9월 2주 전체	1,219	14%	72%	4%	10%
		2013년 10월 3주 전체	1,215	12%	77%	2%	10%
		2013년 11월 4주 전체	1,208	10%	78%	4%	8%
		2014년 1월 4주 전체	1,216	17%	75%	3%	5%
지역별	서울	250	17%	77%	2%	4%	
	인천/경기	350	15%	76%	2%	6%	
	강원	37	-	-	-	-	
	대전/세종/충청	124	18%	75%	0%	7%	
	광주/전라	124	23%	64%	7%	7%	
	대구/경북	125	17%	75%	3%	5%	
	부산/울산/경남	192	17%	76%	3%	4%	
	제주	14	-	-	-	-	
성별	남성	602	15%	79%	2%	4%	
	여성	614	18%	71%	3%	7%	
연령별	19-29세	219	30%	64%	1%	5%	
	30대	246	16%	77%	3%	4%	
	40대	262	19%	76%	1%	5%	
	50대	236	12%	79%	7%	3%	
	60세 이상	253	9%	80%	1%	10%	
주요 지지정당별	새누리당	507	15%	79%	2%	4%	
	민주당	237	29%	66%	3%	2%	
	지지정당없음	377	14%	73%	3%	10%	
직업별	농/임/어업	42	-	-	-	-	
	자영업	183	8%	86%	5%	1%	
	블루칼라	143	19%	72%	2%	7%	
	화이트칼라	370	16%	78%	2%	4%	
	가정주부	274	16%	74%	3%	8%	
	학생	109	27%	63%	1%	9%	
	무직/기타	95	24%	67%	2%	7%	
	주관적 생활수준별	상/중상	134	8%	87%	2%	3%
		중	457	19%	76%	2%	3%
중하		342	18%	74%	4%	4%	
하		250	17%	71%	4%	8%	

*50표본 미만은 수치를 제시하지 않음

여당/야당 당 대표 역할 수행 평가 - 2014년 1월 4주

질문) 귀하는 새누리당 황우여 대표가 당 대표로서의 역할을 잘 수행하고 있다고 보십니까, 잘못 수행하고 있다고 보십니까? (긍정/부정을 답하지 않은 경우) 굳이 말씀하신다면, '잘하고 있다'와 '잘못하고 있다' 중 어느 쪽입니까?

	표본수 (명)	황우여 새누리당 대표 역할 수행 평가			
		잘하고 있다	잘못하고 있다	어느 쪽도 아니다	모름/ 응답거절
2014년 1월 2주 전체	1,219	25%	49%	5%	21%
2014년 1월 4주 전체	1,216	30%	43%	7%	20%
지역별					
서울	250	24%	44%	8%	23%
인천/경기	350	32%	45%	5%	18%
강원	37	-	-	-	-
대전/세종/충청	124	32%	44%	8%	17%
광주/전라	124	33%	50%	3%	13%
대구/경북	125	30%	33%	14%	22%
부산/울산/경남	192	31%	41%	7%	21%
제주	14	-	-	-	-
성별					
남성	602	28%	51%	5%	15%
여성	614	33%	35%	8%	24%
연령별					
19-29세	219	29%	44%	2%	25%
30대	246	20%	60%	4%	17%
40대	262	25%	43%	8%	24%
50대	236	35%	42%	9%	15%
60세 이상	253	43%	28%	11%	18%
주요 지지정당별					
새누리당	507	44%	32%	8%	16%
민주당	237	23%	60%	5%	12%
지지정당없음	377	17%	44%	8%	32%
직업별					
농/임/어업	42	-	-	-	-
자영업	183	26%	50%	9%	15%
블루칼라	143	33%	41%	7%	19%
화이트칼라	370	24%	54%	3%	19%
가정주부	274	37%	31%	10%	22%
학생	109	26%	41%	3%	30%
무직/기타	95	46%	31%	9%	15%
주관적 생활수준별					
상/중상	134	28%	49%	3%	20%
중	457	29%	46%	7%	18%
중하	342	27%	50%	7%	16%
하	250	37%	30%	7%	25%

*50표본 미만은 수치를 제시하지 않음

질문) 귀하는 민주당 김한길 대표가 당 대표로서의 역할을 잘 수행하고 있다고 보십니까, 잘못 수행하고 있다고 보십니까? (긍정/부정을 답하지 않은 경우) 굳이 말씀하신다면, '잘하고 있다'와 '잘못하고 있다' 중 어느 쪽입니까?

	표본수 (명)	김한길 민주당 대표 역할 수행 평가			
		잘하고 있다	잘못하고 있다	어느 쪽도 아니다	모름/ 응답거절
2014년 1월 2주 전체	1,219	20%	65%	3%	13%
2014년 1월 4주 전체	1,216	20%	64%	4%	12%
지역별					
서울	250	20%	65%	4%	11%
인천/경기	350	20%	64%	4%	13%
강원	37	-	-	-	-
대전/세종/충청	124	20%	65%	3%	12%
광주/전라	124	26%	60%	4%	10%
대구/경북	125	16%	71%	4%	9%
부산/울산/경남	192	20%	59%	5%	15%
제주	14	-	-	-	-
성별					
남성	602	20%	68%	3%	9%
여성	614	20%	60%	5%	16%
연령별					
19-29세	219	28%	52%	1%	19%
30대	246	18%	68%	3%	11%
40대	262	24%	60%	3%	13%
50대	236	17%	68%	7%	8%
60세 이상	253	13%	71%	4%	12%
주요 지지정당별					
새누리당	507	15%	73%	3%	9%
민주당	237	36%	52%	5%	7%
지지정당없음	377	15%	58%	4%	23%
직업별					
농/임/어업	42	-	-	-	-
자영업	183	18%	68%	7%	7%
블루칼라	143	22%	61%	2%	15%
화이트칼라	370	21%	65%	3%	10%
가정주부	274	16%	65%	4%	16%
학생	109	25%	52%	0%	22%
무직/기타	95	23%	63%	6%	9%
주관적 생활수준별					
상/중상	134	14%	76%	3%	7%
중	457	24%	61%	4%	11%
중하	342	18%	69%	3%	9%
하	250	17%	61%	5%	17%

*50표본 미만은 수치를 제시하지 않음

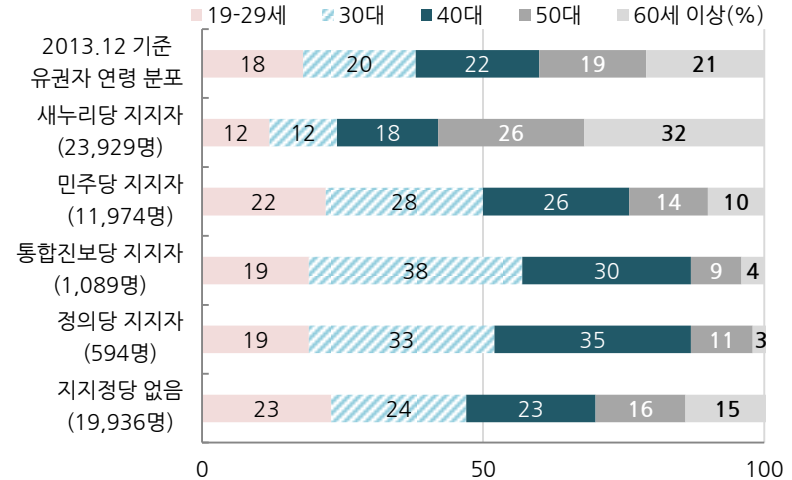
정당 지지도 - 2013년 통합

2013년 1~12월 통합		2013년 표본수 (명)	정당 지지도					없음
			새누리당	민주당	통합 진보당	정의당	기타 정당	
지역별	전체	57,827	41%	21%	2%	1%	1%	34%
	서울	11,930	40%	21%	2%	1%	1%	36%
	인천/경기	16,495	40%	22%	2%	1%	1%	35%
	강원	1,763	50%	15%	1%	1%	0%	33%
	대전/세종/충청	5,900	41%	21%	2%	1%	0%	35%
	광주/전라	5,956	13%	39%	4%	1%	1%	42%
	대구/경북	5,937	60%	9%	1%	1%	0%	29%
	부산/울산/경남	9,216	51%	15%	2%	1%	0%	31%
성별	제주	630	42%	23%	1%	1%	0%	32%
	남성	28,663	42%	21%	2%	1%	1%	33%
연령별	여성	29,164	41%	20%	2%	1%	0%	36%
	19-29세	10,498	28%	26%	2%	1%	0%	43%
	30대	11,633	24%	29%	4%	2%	1%	41%
	40대	12,539	34%	25%	3%	2%	1%	36%
	50대	11,169	55%	15%	1%	1%	0%	28%
성/연령별	60세 이상	11,989	65%	10%	0%	0%	0%	24%
	남성 19-29세	5,437	33%	23%	2%	1%	0%	42%
	남성 30대	5,933	25%	29%	3%	2%	1%	40%
	남성 40대	6,436	34%	25%	2%	2%	1%	35%
	남성 50대	5,576	53%	16%	1%	1%	1%	28%
	남성 60세 이상	5,281	67%	11%	1%	0%	0%	21%
	여성 19-29세	5,061	23%	29%	2%	1%	1%	45%
	여성 30대	5,700	23%	28%	4%	1%	1%	43%
	여성 40대	6,103	34%	24%	3%	1%	1%	37%
	여성 50대	5,592	57%	13%	1%	0%	0%	29%
대통령 직무평가별	여성 60세 이상	6,708	63%	10%	0%	0%	0%	27%
	긍정평가자	25,097	62%	11%	1%	0%	0%	25%
직업별	부정평가자	11,668	11%	37%	4%	3%	1%	44%
	농/임/어업	1,914	52%	16%	1%	0%	0%	29%
	자영업	7,739	47%	19%	1%	1%	1%	31%
	블루칼라	7,617	42%	22%	2%	1%	1%	33%
	화이트칼라	16,910	31%	26%	3%	2%	1%	38%
	가정주부	13,672	50%	16%	1%	0%	0%	32%
	학생	5,047	28%	25%	2%	1%	1%	43%
	무직/기타	4,928	53%	14%	1%	0%	0%	31%
주관적 생활수준별	상/중상	6,347	45%	20%	2%	1%	1%	30%
	중	22,472	42%	21%	2%	1%	0%	33%
	중하	15,923	37%	22%	2%	1%	1%	36%
	하	12,048	44%	18%	1%	1%	0%	36%

주요 정당별 지지자 구성비(특성 분포) - 2013년 통합

2013년 1~12월 통합	2013년 표본수 (명)	전체 유권자 구성비	정당별 지지자 구성비 (* 세로열 기준 비교)					
			새누리당	민주당	통합진보당	정의당	기타 정당	없음
정당 지지도			41%	21%	2%	1%	1%	34%
지역별								
전체	57,827	100%	100%	100%	100%	100%	100%	100%
서울	11,930	21%	20%	21%	21%	28%	20%	21%
인천/경기	16,495	29%	27%	30%	29%	30%	31%	29%
강원	1,763	3%	4%	2%	1%	2%	2%	3%
대전/세종/충청	5,900	10%	10%	10%	9%	8%	10%	10%
광주/전라	5,956	10%	3%	19%	20%	13%	20%	12%
대구/경북	5,937	10%	15%	4%	5%	6%	3%	9%
부산/울산/경남	9,216	16%	20%	12%	14%	11%	13%	14%
제주	630	1%	1%	1%	1%	2%	1%	1%
성별								
남성	28,663	50%	50%	51%	46%	64%	61%	48%
여성	29,164	50%	50%	49%	54%	36%	39%	52%
연령별								
19-29세	10,498	18%	12%	22%	19%	19%	15%	23%
30대	11,633	20%	12%	28%	38%	33%	25%	24%
40대	12,539	22%	18%	26%	30%	35%	35%	23%
50대	11,169	19%	26%	14%	9%	11%	17%	16%
60세 이상	11,989	21%	32%	10%	4%	3%	9%	15%
성/연령별								
남성 19-29세	5,437	9%	7%	10%	8%	11%	6%	11%
남성 30대	5,933	10%	6%	14%	16%	20%	14%	12%
남성 40대	6,436	11%	9%	13%	14%	24%	24%	11%
남성 50대	5,576	10%	12%	8%	6%	7%	11%	8%
남성 60세 이상	5,281	9%	15%	5%	2%	2%	5%	6%
여성 19-29세	5,061	9%	5%	12%	10%	7%	9%	11%
여성 30대	5,700	10%	5%	13%	23%	13%	11%	12%
여성 40대	6,103	11%	9%	12%	16%	11%	10%	11%
여성 50대	5,592	10%	13%	6%	4%	3%	5%	8%
여성 60세 이상	6,708	12%	18%	6%	2%	1%	4%	9%
직업별								
농/임/어업	1,914	3%	4%	3%	2%	1%	3%	3%
자영업	7,739	13%	15%	12%	10%	13%	17%	12%
블루칼라	7,617	13%	13%	14%	14%	13%	16%	13%
화이트칼라	16,910	29%	22%	36%	45%	48%	39%	32%
가정주부	13,672	24%	28%	19%	17%	11%	13%	22%
학생	5,047	9%	6%	11%	8%	10%	9%	11%
무직/기타	4,928	9%	11%	6%	5%	4%	4%	8%
주관적 생활수준								
상/중상	6,347	11%	12%	11%	12%	14%	12%	10%
중	22,472	39%	39%	40%	38%	36%	35%	38%
중하	15,923	28%	25%	30%	33%	37%	34%	29%
하	12,048	21%	22%	18%	15%	12%	18%	22%

◎ 주요 정당별 지지자 연령 분포 - 2013년 통합



*2013년 1~12월 한국갤럽 데일리 오피니언 조사 통합 집계 (총 표본수 57,827명)

*붉은 색 표시는 각 정당별 지지자 구성비가 전체 유권자 구성비의 1.4배 이상인 경우

주간 응답자 특성표

주요 분석 단위별 표본오차(95% 신뢰수준 기준)와 지역/성/지지정당/직업/생활수준과 연령 분포 구성입니다. 2013년 12월 행정안전부 주민등록 인구통계 기준 8개 권역/성/연령별 가중 처리 결과.

질문 귀하는 어느 시도에 살고 계십니까? 주소지 기준으로 말씀해 주십시오. (저희가 전화번호를 무작위 추출해 지역을 알지 못합니다.)

질문 실례지만, 귀하의 연세는 올해 어떻게 되십니까?

질문 귀하의 직업은 무엇입니까?

질문 우리 국민들의 생활수준을 상, 중상, 중, 중하, 하의 다섯 단계로 나눈다면 귀댁의 생활수준은 어디에 속한다고 생각하십니까?

2014년 1월 4주		표본수 (명)	표본오차	전체 구성비
전체		1,216	±2.8%P	100%
지역별	서울	250	±6.2%P	21%
	인천/경기	350	±5.2%P	29%
	강원	37	±16.1%P	3%
	대전/세종/충청	124	±8.8%P	10%
	광주/전라	124	±8.8%P	10%
	대구/경북	125	±8.8%P	10%
	부산/울산/경남	192	±7.1%P	16%
	제주	14	±26.2%P	1%
성별	남성	602	±4.0%P	50%
	여성	614	±4.0%P	50%
연령별	19-29세	219	±6.6%P	18%
	30대	246	±6.2%P	20%
	40대	262	±6.1%P	22%
	50대	236	±6.4%P	19%
	60세 이상	253	±6.2%P	21%
주요 지지 정당별	새누리당	507	±4.4%P	42%
	민주당	237	±6.4%P	20%
	지지정당없음	377	±5.0%P	31%
직업별	농/임/어업	42	±15.1%P	3%
	자영업	183	±7.2%P	15%
	블루칼라	143	±8.2%P	12%
	화이트칼라	370	±5.1%P	30%
	가정주부	274	±5.9%P	23%
	학생	109	±9.4%P	9%
	무직/기타	95	±10.1%P	8%
	주관적 생활수준	상/중상	134	±8.5%P
중		457	±4.6%P	38%
중하		342	±5.3%P	28%
하		250	±6.2%P	21%
응답거절		33	±17.1%P	3%

*표본오차는 95% 신뢰수준 기준

2014년 1월 4주		표본수 (명)	연령 분포				
			19~29세	30대	40대	50대	60세+
전체		1,216	18%	20%	22%	19%	21%
지역별	서울	250	19%	21%	21%	19%	20%
	인천/경기	350	18%	22%	24%	19%	17%
	강원	37	-	-	-	-	-
	대전/세종/충청	124	18%	20%	21%	19%	23%
	광주/전라	124	17%	21%	18%	19%	26%
	대구/경북	125	17%	18%	21%	20%	24%
	부산/울산/경남	192	17%	19%	21%	21%	22%
	제주	14	-	-	-	-	-
성별	남성	602	19%	20%	23%	20%	18%
	여성	614	17%	20%	21%	19%	23%
현재 주요 지지 정당별	새누리당	507	11%	11%	19%	25%	33%
	민주당	237	23%	28%	26%	13%	9%
	지지정당없음	377	24%	25%	21%	15%	14%
직업별	농/임/어업	42	-	-	-	-	-
	자영업	183	2%	13%	32%	38%	15%
	블루칼라	143	14%	26%	26%	19%	15%
	화이트칼라	370	18%	36%	26%	17%	3%
	가정주부	274	0%	16%	22%	21%	40%
	학생	109	99%	1%	0%	0%	0%
	무직/기타	95	21%	3%	6%	4%	66%
	주관적 생활수준	상/중상	134	24%	20%	19%	30%
중		457	21%	20%	24%	18%	17%
중하		342	19%	28%	19%	16%	17%
하		250	8%	11%	23%	22%	36%
응답거절		33	-	-	-	-	-

*50표본 미만은 수치를 제시하지 않음

한국갤럽 데일리 오피니언

한국갤럽은 1974년 6월 박무익 회장이 설립한 한국 최초의 법인 형태 조사 전문 회사입니다.

1980년대부터 대통령 직무 수행 평가와 정당 지지도 조사 결과를 발표해 왔으며, 우리 국민의 기아가 이름을 알고 있는 조사회사입니다.

한국갤럽은 2012년부터 조사의 중립성, 지속성, 대표성을 확보한 '한국갤럽 데일리 오피니언'을 제공합니다.

관심 있는 분이든 누구나, 무료로, 매주 월요일, 한국갤럽 홈페이지 www.gallup.co.kr 에서 새로운 결과를 만나실 수 있습니다.

- 중립성: 정치권, 이해 관계자, 특정 언론의 의뢰가 아닌, 한국갤럽이 자체 기획, 운영, 공개합니다.
- 지속성: 특정 이벤트, 특정 시기, 단 하루의 조사 표본 영향력을 최소화하기 위해 연중 지속적으로 주 5일 추적 조사합니다.
- 대표성: 전국 유권자 모집단의 특성을 최대한 반영하기 위해 무선 RDD 표본 프레임을 이용합니다.

무작위로 생성한 휴대전화 번호를 이용해 한국갤럽 조사원이 전화를 걸어 매일 300명, 매주 1,200명 이상 유효표본을 확보합니다.

매일 수집한 데이터는 지역, 성, 연령 특성에 따라 다음 방법으로 사후 가중처리합니다.

- 하루 데이터는 전국 8권역, 성/연령대 특성 비율로 림(Rim) 가중
- 일일(Daily) 지표는 당일과 직전 이틀 데이터를 3일 이동 평균(3-day-rolling average)
- 주간(weekly) 지표는 월~금 데이터를 통합해 전국 8권역, 성/연령대 특성 비율로 셀(cell) 가중

한국갤럽 조사에 관심 가져주셔서 고맙습니다.

한국갤럽 데일리 오피니언은 한국갤럽의 자산이므로 상업적 용도의 재판매를 금지합니다. 인용하실 때에는 반드시 출처를 밝혀주십시오.

문의: 한국갤럽 02-3702-2100(대포)/2571/2621/2622 또는 한국갤럽 홈페이지 Q&A