

한국갤럽 ^{데일리} 오피니언

GALLUP KOREA POLITICAL INDEX

정치 - 경제 - 사회 - 생활 - 문화
매주 새로운 Opinion Index를 제공합니다.

제101호 • 2014년 1월 5주

역대 대통령 직무 수행 평가 1988~2014 • 대통령 직무 수행 평가/이유 • 정당 지지도 • **주요 지표 2014년 1월 통합 결과** • 신용카드 개인정보 유출 관련 의견
최근 20주 주간(Weekly) 지표 추이 - 최근 6주 일일(Daily) 지표 추이 - 지역/연령/성/지지정당/직업/생활수준별 지표 - 응답자 특성표

2014년 1월 27~29일 • 휴대전화 RDD 조사 • 유효표본 전국 성인 1,007명 • 표본오차 ± 3.1%포인트(95% 신뢰수준) • 응답률 14%(총 통화 7,285명 중 1,007명 응답 완료)

◎ 한국갤럽 데일리 오피니언 조사 방법 안내

한국갤럽 데일리 오피니언은 응답률 제고를 위해 조사원이 직접 묻고 응답 받는 인터뷰 방식으로 진행합니다. 또한 전국 유권자 대표성을 최대한 확보하기 위해 휴대전화 RDD를 기본 표본 프레임으로 합니다. 단, 휴대전화만으로는 접근하기 어려운 여성, 고연령대 등을 보완하기 위해 일부 집전화 RDD 조사를 병행하며 반영 비율은 평균 15% 내외입니다.

◎ 한국갤럽 유무선 RDD 혼합조사설계, 선거여론조사 관련 연구논문

한국갤럽은 2010년 이후 유선전화(일반 집전화)와 무선전화(휴대전화) RDD 조사 과정과 결과를 수차례 비교 연구해 왔습니다. 2013년 11월 조사연구 14권 3호에는 지난 2012년 1월부터 실시한 데일리정치지표조사와 18대 대선 예측 조사 사례를 중심으로 <무선RDD 조사의 타당성 검토> 연구논문을 게재했습니다. 조사 방법론에 관심 있는 분은 아래 논문을 참고해주시시오. (아래 링크는 모바일기기에서는 열리지 않습니다. PC 또는 한국갤럽 홈페이지를 찾아주시시오.)

→ [무선RDD 전화조사의 타당성 검토 연구\(조사연구 2013.11 14권 3호\)](#)

→ [선거시기 여론조사 정확성 제고 방안\(언론중재 2012 여름호 특집논문\)](#)

→ [유무선 RDD를 결합한 혼합조사설계: 2011 서울시장 보궐선거 예측조사 사례 연구](#)

40
조사역사 40년

Gallup



한국갤럽 박무익 회장/설립자

한국갤럽 데일리 오피니언 독자 여러분, 안녕하세요?

1974년 문을 연 저희 연구소가 올해로 40주년을 맞습니다. 지난 40년간 얻은 명성은 저희 조사에 협조해주신 우리 국민들 덕분입니다.

저희는 그에 보답하는 마음으로 2012년부터 자체 기획, 운영하는 정치 지표를 누구나 이용하실 수 있도록 매주 제공해 왔습니다.

2013년에 이어 2014년에도 정치, 사회, 경제, 생활, 문화 등 다양한 분야의 의견을 수렴하는 대한민국 대표 오피니언 인덱스로

한 단계 더 흥미로운 자원을 알려 드리고자 합니다.

여론조사의 홍수 속에 '정확한 자' 하나를 제공하고자 시작한 저희 노력이 여론의 흐름을 읽으시는 데 도움 되시기를 바랍니다.

저희 한국갤럽에 몸 담고 있는 한 사람, 한 사람은 공정하고 신뢰 받는 여론조사 기관으로서 사명을 다하기 위해 계속 노력하겠습니다.

2014년 1월

한국갤럽조사연구소를 대표하여 박 무 익

한국갤럽조사연구소

한국갤럽은 1974년 6월 박무익 회장이 설립한 한국 최초의 법인 형태 조사 전문 회사입니다.

1980년대부터 대통령 직무 수행 평가와 정당 지지도 조사 결과를 발표해 왔으며, 우리 국민 71%가 이름을 알고 있는 조사회사입니다.

한국갤럽 데일리 오피니언의 특징

2012년 1월부터 평일 오전 10시~오후 6시까지 휴대전화 RDD 조사를 연중 실시해 그 결과를 매주 금요일 공개합니다.

조사의 중립성, 지속성, 대표성을 확보한 한국갤럽 데일리 오피니언은 필요하신 분 누구나 무료로 열람하실 수 있습니다.

- **중립성**: 정치권, 이해 관계자, 특정 언론의 의뢰가 아닌, **한국갤럽이 자체 기획, 운영, 공개**합니다.

- **지속성**: 특정 이벤트, 특정 시기, 단 하루의 조사 표본 영향력을 최소화하기 위해 **연중 지속적으로 조사**합니다.

- **대표성**: 전국 유권자 모집단의 특성을 최대한 반영하기 위해 **휴대전화 RDD 표본 프레임**을 이용합니다.

조사 방법/지표 산출 방법

한국갤럽 조사원이 무작위로 생성된 휴대전화 번호로 전화를 걸어 매일 300명, 매주 1,200명 유효표본을 확보합니다.

매일 수집한 데이터는 지역, 성, 연령 특성에 따라 다음 방법으로 사후 가중처리합니다.

- 하루 데이터는 전국 8권역, 성/연령대 특성 비율로 림(Rim) 가중

- 일일(Daily) 지표는 당일과 직전 이틀 데이터를 3일 이동 평균(3-day-rolling average)

- 주간(Weekly) 지표는 월~금 데이터를 통합해 전국 8권역, 성/연령대 특성 비율로 셀(Cell) 가중

표본오차/해석 시 주의사항

한국갤럽 데일리 오피니언에서 일일 지표의 표본크기는 약 900명, 주간 지표의 표본크기는 약 1,200명입니다.

유효 표본크기 900명일 때 표본오차(95% 신뢰수준)는 $\pm 3.3\%$ 포인트, 1,200명일 때 $\pm 2.8\%$ 포인트입니다.

표본오차 이외에도 불완전한 표본추출들, 응답 거절, 질문에 대한 혼동 등 조사 과정 중 발생하는 비표본오차가 존재할 수 있습니다.

표본오차는 이런 요인을 배제하고 비교적 완전한 표본추출들에서 확률추출한 경우를 가정한 것이므로 해석에 주의를 요합니다.

문의 한국갤럽 02-3702-2100(대표)/2571/2621/2622 | [한국갤럽 홈페이지 Q&A](#)

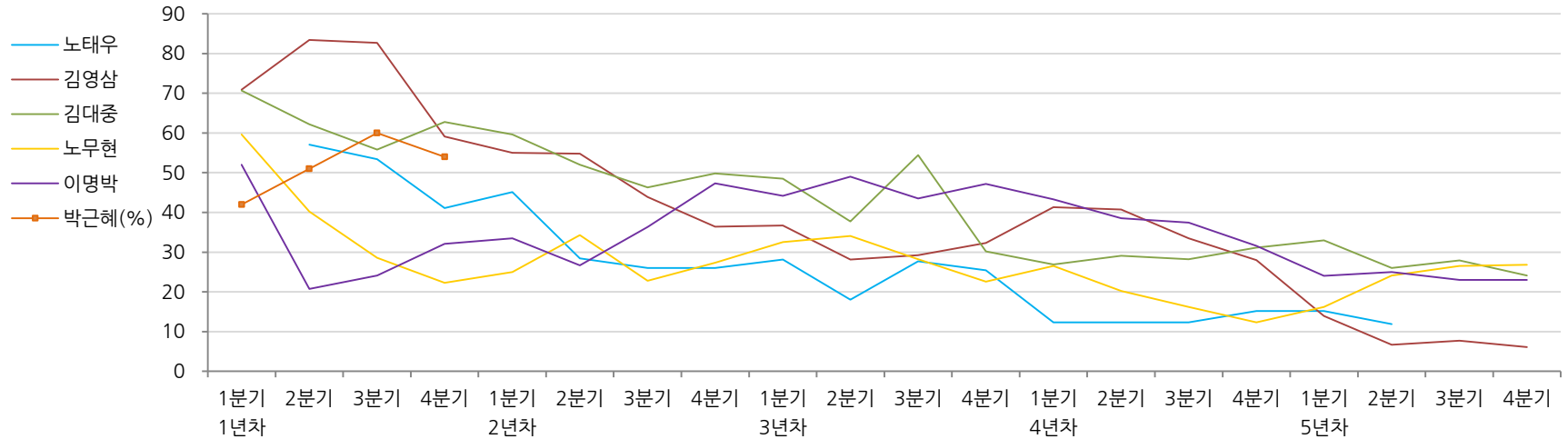
※ 2012년에는 매주 1,500명 이상 조사하고 그 다음 주 월요일 조사결과를 공개했으나, 2013년부터는 매주 1,200명 이상 조사하고 그 주 금요일 조사결과를 공개합니다.

역대 대통령 직무 수행 평가 1988~2014

1988~2011년은 분기 내 여러 조사 결과의 중위수 기준, 2012년 이후는 데일리정치지표 조사 분기별 통합 결과, '잘하고 있다'→'긍정', '잘못하고 있다'→'부정' 평가 비율

질문) 귀하는 ○○○ 대통령이 대통령으로서의 직무를 잘 수행하고 있다고 보십니까, 혹은 잘못 수행하고 있다고 보십니까? (긍정/부정을 답하지 않은 경우) 굳이 말씀하신다면, '잘하고 있다'와 '잘못하고 있다' 중 어느 쪽입니까?

◎ 역대 대통령 직무 수행 긍정률



◎ 역대 대통령 직무 수행 평가 (%)

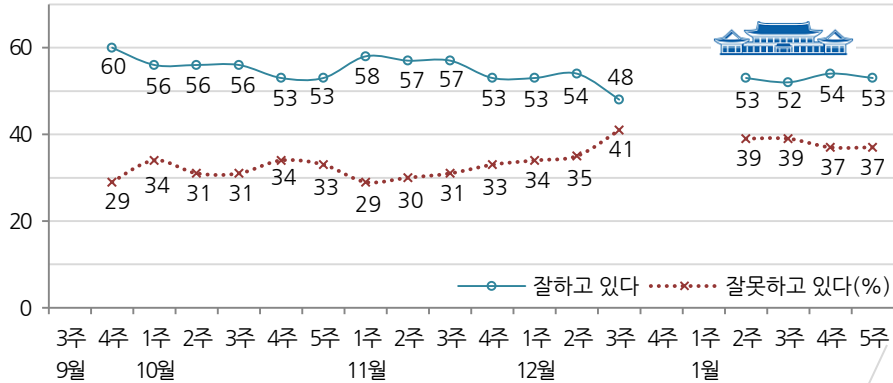
역대 대통령	재임연차 분기	1년차				2년차				3년차				4년차				5년차			
		1분기	2분기	3분기	4분기	1분기	2분기	3분기	4분기	1분기	2분기	3분기	4분기	1분기	2분기	3분기	4분기	1분기	2분기	3분기	4분기
13대 노태우 (1988~1993)	긍정	-	57	53	41	45	28	26	-	28	18	28	25	12	-	-	15	-	12	-	-
	부정	-	16	25	27	25	41	45	-	40	62	55	54	40	-	-	41	-	56	-	-
14대 김영삼 (1993~1998)	긍정	71	83	83	59	55	55	44	36	37	28	29	32	41	41	34	28	14	7	8	6
	부정	7	4	6	18	24	21	25	33	34	41	45	39	33	37	40	47	65	74	78	74
15대 김대중 (1998~2003)	긍정	71	62	56	63	60	52	46	50	49	38	54	30	27	29	28	31	33	26	28	24
	부정	7	11	17	14	16	22	29	24	20	26	18	51	55	52	49	49	41	53	52	56
16대 노무현 (2003~2008)	긍정	60	40	29	22	25	34	23	27	33	34	28	23	27	20	16	12	16	24	27	27
	부정	19	41	53	62	57	46	60	57	55	53	61	67	63	70	74	79	78	66	64	62
17대 이명박 (2008~2013)	긍정	52	21	24	32	34	27	36	47	44	49	44	47	43	39	37	32	24	25	23	23
	부정	29	69	65	55	55	55	55	45	45	41	43	41	49	54	55	60	62	58	59	61
18대 박근혜 (2013~2018)	긍정	42	51	60	54																
	부정	23	23	21	33																

대통령 직무 수행 평가, 정당 지지도 - 최근 20주 주간(Weekly) 지표 추이

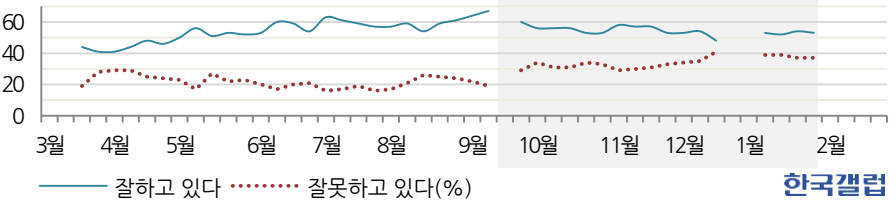
매주 월~목 통합 데이터 • 휴대전화 RDD 조사 • 매주 유효표본 약 1,200명 • 표본오차 ±2.8%포인트(95% 신뢰수준) • 최근 20주 평균 응답률 17%

질문) 귀하는 박근혜 대통령이 대통령으로서의 직무를 잘 수행하고 있다고 보십니까, 혹은 잘못 수행하고 있다고 보십니까? (긍정/부정을 답하지 않은 경우) 굳이 말씀하신다면, '잘하고 있다'와 '잘못하고 있다' 중 어느 쪽입니까?

◎ 대통령 직무 수행 평가 - 최근 20주



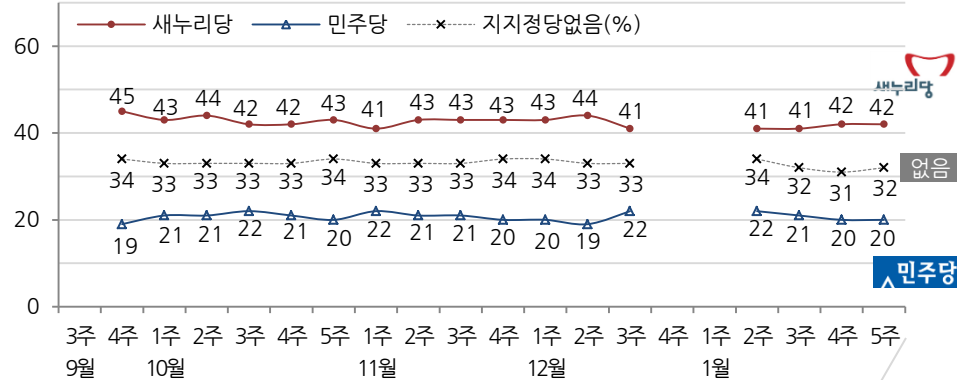
◎ 대통령 직무 수행 평가 - 2013/2014년



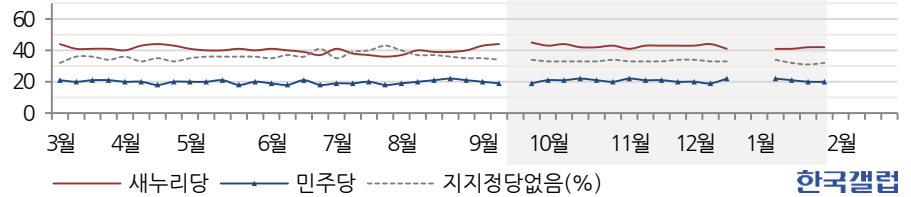
*취임 4주차부터 조사. 2013년 9월 3주, 12월 4주, 2014년 1월 1주는 조사하지 않음.

질문) 현재 우리나라에는 새누리당, 민주당, 통합진보당, 정의당 등의 정당이 있습니다. 귀하는 어느 정당을 지지하십니까? ('모름/없음'인 경우) 그럼, 어느 정당에 조금이라도 더 호감이 가십니까?

◎ 정당 지지도 - 최근 20주



◎ 정당 지지도 - 2013/2014년



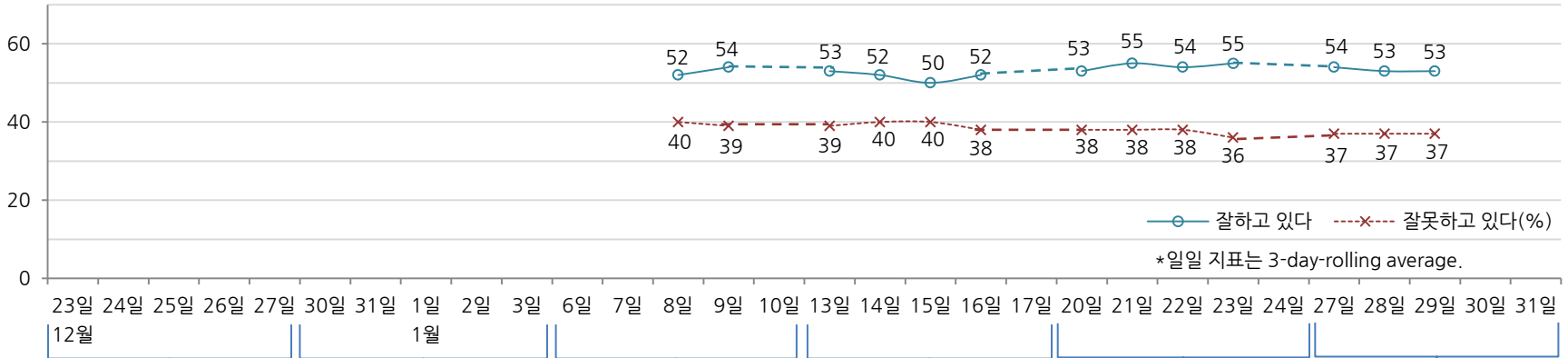
*2013년 9월 3주, 12월 4주, 2014년 1월 1주는 조사하지 않음.

대통령 직무 수행 평가, 주요 정치 이슈 - 최근 6주 일일(Daily) 지표 추이

일일 지표는 3-day rolling average • 휴대전화 RDD 조사 • 일일 지표 기준 유효표본 약 900명 • 표본오차 ±3.3%포인트(95% 신뢰수준) • 최근 6주 평균 응답률 17%

질문 귀하는 박근혜 대통령이 대통령으로서의 직무를 잘 수행하고 있다고 보십니까, 혹은 잘못 수행하고 있다고 보십니까?
(긍정/부정을 답하지 않은 경우) 굳이 말씀하신다면, '잘하고 있다'와 '잘못하고 있다' 중 어느 쪽입니까?

◎ 대통령 직무 수행 평가 - 최근 6주



2013년 12월 4주

- 22 | 경찰, 민주노총 본부 사무실 강제 진입
- 23 | 朴, '원칙 없는 타협 미래 기약 없어' 발언
- 24 | 김정은, '전쟁은 미리 광고 안해' 대남 위협
- 24 | 朴, 첫 군부대 방문
- 26 | 아베, 야스쿠니 참배 정부, '개탄과 분노' 항의
- 27 | 김근태 2주기 추모행사
- 27 | 수서발 KTX 면허 발급
- 28 | 정부, 철도 신규 채용 검토
- 28 | 민노총 총파업 1차 결의대회
 - * 철도 파업/집회 계속
 - * 남수단 한빛부대, 일 자위대 실탄 지원받아 논란

2014년 1월 1주

- 29 | 북, 철도파업 탄압 비난
- 30 | 철도 파업 철회 합의
- 31 | 김행 청와대 대변인 사퇴
- 1 | 2014년 예산안 통과
- 세법 개정안, 외촉법, 국정원 개혁안 의결
- 2 | 청와대, 개각설 일축
- 3 | 여야 청와대 신년회
 - * 서울역 고가 분신 사망
 - * 도시가스 요금 인상

2주

- 6 | 朴, 취임 후 첫 기자회견 2년차 구상 발표
- 6 | 설 이산가족상봉 공식 제의
- 6 | 새정추, 윤여준 의장 추대
- 7 | 朴, 새누리당 의원 만찬
- 8 | 朴, 태릉선수촌 방문
- 8 | 총리실 1급 5명 사표 수리
- 9 | 朴, 외투기업인 간담회
- 9 | 북, 설 이산상봉 제의 거부
- 10 | 한빛부대, 일 지원탄약 반환
- 10 | 朴, 'TPP 공식 참여 기대' (블룸버그 인터뷰)
 - * 정당공천제 폐지 공방
 - * 개헌 논의 점화
 - * 역사 교과서 논란
 - * 영화 '변호인' 800만 돌파

3주

- 11 | 의협, 3월 파업 예고
- 13 | 김한길 민주당대표 기자회견
- 14 | 황우여 새누리대표 기자회견
- 14 | 경의당, 상징색 변경(노랑)
- 14 | 朴, '북 도발 단호히 대처' (CNN 인터뷰)
- 14 | 김문수, 경기지사 불출마
- 15 | 朴, 인도 국민 방문, '일본 안보리 상임이사국 진출 반대'
- 15 | 북, 한미 군사연습 중지 요구
- 15 | 여야 의원, DJ 생가 방문
- 16 | 이재영(새), 신장용(민), 현영희(비) 당선무효 확정
- 16 | 이정희, 심상정 기자회견
- 16 | 민주, 새누리 기초선거 정당 공천 유지 방침에 대선 공약 파기 공세

4주

- 18 | 朴, 스위스 국민 방문
- 18 | 김한길-문재인 회동
- 19 | 중국, 안중근 기념관 개관
- 20 | 북, 인천 아시안게임 참가
- 21 | 안철수, 3월 창당 예고
- 22 | 김성식, 새정추 합류
- 22 | 朴, 다보스 포럼 기초연설
- 22 | 새누리, 기초공천 유지 당론 채택 무산, 정개특위 위임
- 23 | 새정추, 7대 약속 발표
- 23 | 현오석, 논란 발언 사과
- 24 | 북, 이산가족 상봉 재개 제의
- 24 | 김한길-안철수 회동
 - * 조류인플루엔자(AI) 확산
 - * 카드3사 개인정보 유출 대란
 - * 이재오, 김무성, 김문수 기초선거 정당공천 폐지 촉구
 - * 대통령 시계 위법 논란

5주

- 27 | 朴, 개인정보 유출 관련 전 금융사 확대 조사 지시, 공직자 부적절 발언 경고
- 28 | 정부, 일본 교과서 해설서 지침 발표에 강력 항의/비판
- 28 | 현재, 총선 득표율 2% 미만 정당 등록 취소 위헌 판결
- 28 | 여야, 2월 임시국회 카드 사태 국정조사-청문회 합의
- 28 | 통합진보당 해산심판 첫 변론
- 29 | 김한길, 전국 민생투어 시작
- 29 | 정부, 북 이산상봉 입장 촉구
 - * 조류인플루엔자(AI) 확산
 - * 카드3사 개인정보 유출 대란
 - * 돌봄교실 공약 후퇴 논란
 - * 1/30-2/2 설 연휴

대통령 직무 수행 평가 - 주간(Weekly) 지표 / 일일(Daily) 지표 / 상세 결과

질문) 귀하는 박근혜 대통령이 대통령으로서의 직무를 잘 수행하고 있다고 보십니까, 혹은 잘못 수행하고 있다고 보십니까? (긍정/부정을 답하지 않은 경우) 굳이 말씀하신다면, '잘하고 있다'와 '잘못하고 있다' 중 어느 쪽입니까?

조사 시기		표본수 (명)	대통령 직무 수행 평가			
			잘하고 있다	잘못하고 있다	어느 쪽도 아니다	모름/응답거절
주간	09월 3주(18~20)	추석연휴				
주간	09월 4주(23~26)	1,208	60%	29%	4%	7%
주간	10월 1주(30~02)	1,021	56%	34%	4%	6%
주간	10월 2주(07~10)	1,003	56%	31%	6%	7%
주간	10월 3주(14~17)	1,215	56%	31%	6%	8%
주간	10월 4주(21~24)	1,214	53%	34%	7%	6%
주간	10월 5주(28~31)	1,217	53%	33%	7%	7%
주간	11월 1주(04~07)	1,211	58%	29%	7%	6%
주간	11월 2주(11~14)	1,208	57%	30%	6%	7%
주간	11월 3주(18~21)	1,124	57%	31%	4%	8%
주간	11월 4주(25~28)	1,208	53%	33%	7%	7%
주간	12월 1주(02~05)	1,214	53%	34%	4%	8%
주간	12월 2주(09~12)	1,204	54%	35%	5%	6%
주간	12월 3주(16~19)	1,207	48%	41%	5%	6%
주간	12월 4주(23~26)					
주간	01월 1주(30~02)					
주간	01월 2주(06~09)	1,219	53%	39%	3%	5%
주간	01월 3주(13~16)	1,208	52%	39%	4%	6%
주간	01월 4주(20~23)	1,216	54%	37%	4%	4%
주간	01월 5주(27~29)	1,007	53%	37%	5%	5%
일일	01/20(월)	905	53%	38%	4%	5%
일일	01/21(화)	908	55%	38%	4%	3%
일일	01/22(수)	913	54%	38%	4%	4%
일일	01/23(목)	916	55%	36%	4%	5%
일일	01/24(금)					
일일	01/27(월)	1,015	54%	37%	4%	5%
일일	01/28(화)	1,107	53%	37%	5%	5%
일일	01/29(수)	1,007	53%	37%	5%	5%
일일	01/30(목)	설 연휴				
일일	01/31(금)	설 연휴				

*일일 지표는 3-day-rolling average

2014년 1월 5주		표본수 (명)	대통령 직무 수행 평가				
			잘하고 있다	잘못하고 있다	어느 쪽도 아니다	모름/응답거절	
전체		1,007	53%	37%	5%	5%	
지역별	서울	207	51%	38%	5%	6%	
	인천/경기	290	51%	40%	4%	5%	
	강원	31	-	-	-	-	
	대전/세종/충청	102	65%	31%	1%	3%	
	광주/전라	103	31%	56%	7%	6%	
	대구/경북	104	61%	33%	6%	0%	
	부산/울산/경남	159	57%	31%	5%	7%	
	제주	11	-	-	-	-	
	성별	남성	499	52%	39%	4%	5%
		여성	508	54%	35%	5%	5%
연령별	19~29세	178	30%	57%	5%	8%	
	30대	202	34%	56%	4%	6%	
	40대	221	46%	45%	3%	5%	
	50대	194	69%	22%	6%	4%	
	60세 이상	211	84%	9%	6%	1%	
주요 지지정당별	새누리당	418	86%	9%	3%	2%	
	민주당	202	23%	68%	5%	4%	
	지지정당없음	325	37%	47%	7%	9%	
직업별	농/임/어업	35	-	-	-	-	
	자영업	133	63%	32%	4%	1%	
	블루칼라	119	53%	36%	6%	5%	
	화이트칼라	307	38%	51%	5%	6%	
	가정주부	238	67%	22%	5%	5%	
	학생	95	31%	58%	4%	7%	
	무직/기타	81	70%	26%	0%	4%	
	주관적 생활수준별	상/중상	129	54%	38%	4%	4%
중		399	56%	35%	3%	6%	
중하		269	41%	49%	7%	3%	
하		186	63%	26%	6%	5%	

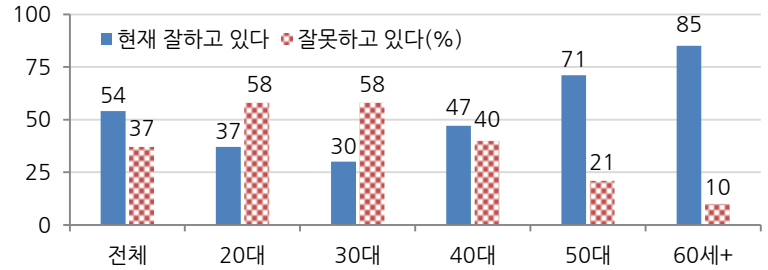
*50표본 미만은 수치를 제시하지 않음

대통령 직무 수행 평가 이유 - 2014년 1월 5주

질문) 어떤 점에서 (잘하고/잘못하고 있다고) 생각하시는지 한 가지만 구체적으로 말씀해 주십시오. (자유응답)

대통령 직무 수행 긍정 평가 이유 2014년 1월 5주 (긍정 평가자 534명)		대통령 직무 수행 부정 평가 이유 2014년 1월 5주 (부정 평가자 376명)	
외교/국제 관계	23%	소통 미흡/너무 비공개/투명하지 않다*	20%
주관, 소신 있음/여론에 끌려가지 않음*	15%	공약 실천 미흡/공약에 대한 입장 바뀜	18%
열심히 한다/노력한다*	13%	복지/서민 위한 정책 미흡	9%
대북/안보 정책	10%	국정 운영이 원활하지 않다*	7%
전반적으로 잘한다*	5%	독선/독단적/자기 중심*	7%
복지 정책 확대(보육, 노인, 청년, 교육 등)	4%	공기업 민영화 논란(철도 등)	6%
안정적인 국정운영*	3%	경제 정책	3%
서민을 위한 노력/서민 정책 추진	3%	인사 잘못함/검증되지 않은 인사 등용	3%
추진력이 있다*	2%	전반적으로 많이 부족하다*	3%
신뢰/믿음이 간다*	1%	세제개편안/증세 문제	2%
경제 정책/경제 현안 처리	1%	국정원 문제(대선개입, 대화록 공개)	2%
공약 실천/약속을 지킨다	1%	주관/소신 부족*	2%
시끄럽지 않다/잡음 없다/신중하다*	1%	외교 문제	2%
전두환 재산 압류	1%	복지정책 남발	1%
기초연금 축소	1%	대북 정책	1%
부정부패 척결	1%	여야간 갈등/정치개혁 부족	1%
국민 공감/소통을 위해 노력한다*	1%	지역간 균형발전 미흡	1%
세수 확보 노력	1%	기타	2%
기타	1%	모름/응답거절	11%
모름/응답거절	14%		
(*) 대통령 태도/업무 스타일 관련	41%	(*) 대통령 태도/업무 스타일 관련	39%

◎ 대통령 직무 수행 평가: 연령별 - 2014년 1월 5주



정당 지지도 - 최근 20주 주간(Weekly) 지표 / 최근 2주 일일(Daily) 지표 / 최근 1주 상세 결과

질문) 현재 우리나라에는 새누리당, 민주당, 통합진보당, 정의당 등의 정당이 있습니다.
 귀하는 어느 정당을 지지하십니까?
 (‘모름/없음’인 경우) 그럼, 어느 정당에 조금이라도 더 호감이 가십니까?

조사 시기		표본수 (명)	정당 지지도					없음
			새누리당	민주당	통합 진보당	정의당	기타 정당	
주간	09월 3주(18~20)	추석연휴						
주간	09월 4주(23~26)	1,208	45%	19%	1%	1%	0%	34%
주간	10월 1주(30~02)	1,021	43%	21%	1%	1%	0%	33%
주간	10월 2주(07~10)	1,003	44%	21%	2%	1%	0%	33%
주간	10월 3주(14~17)	1,215	42%	22%	2%	1%	1%	33%
주간	10월 4주(21~24)	1,214	42%	21%	2%	1%	0%	33%
주간	10월 5주(28~31)	1,217	43%	20%	2%	1%	0%	34%
주간	11월 1주(04~07)	1,211	41%	22%	2%	1%	0%	33%
주간	11월 2주(11~14)	1,208	43%	21%	1%	0.4%	1%	33%
주간	11월 3주(18~21)	1,124	43%	21%	1%	1%	0%	33%
주간	11월 4주(25~28)	1,208	43%	20%	2%	1%	0%	34%
주간	12월 1주(02~05)	1,214	43%	20%	1%	0.4%	2%	34%
주간	12월 2주(09~12)	1,204	44%	19%	1%	2%	1%	33%
주간	12월 3주(16~19)	1,207	41%	22%	2%	1%	1%	33%
주간	12월 4주(23~26)							
주간	01월 1주(30~02)							
주간	01월 2주(06~09)	1,219	41%	22%	2%	1%	1%	34%
주간	01월 3주(13~17)	1,208	41%	21%	2%	2%	2%	32%
주간	01월 4주(20~23)	1,216	42%	20%	2%	2%	4%	31%
주간	01월 5주(27~29)	1,007	42%	20%	1%	2%	2%	32%
일일	01/20(월)	905	41%	20%	2%	2%	3%	32%
일일	01/21(화)	908	41%	19%	3%	2%	3%	32%
일일	01/22(수)	913	42%	19%	2%	2%	4%	31%
일일	01/23(목)	916	41%	21%	2%	2%	3%	31%
일일	01/24(금)							
일일	01/27(월)	1,015	41%	20%	2%	2%	3%	31%
일일	01/28(화)	1,107	41%	20%	1%	3%	3%	32%
일일	01/29(수)	1,007	42%	20%	1%	2%	2%	32%
일일	01/30(목)	설 연휴						
일일	01/31(금)	설 연휴						

*일일 지표는 3-day-rolling average

2014년 1월 5주		표본수 (명)	정당 지지도					없음	
			새누리당	민주당	통합 진보당	정의당	기타 정당		
전체		1,007	42%	20%	1%	2%	2%	32%	
지역별	서울	207	42%	18%	2%	3%	2%	33%	
	인천/경기	290	40%	23%	0%	4%	2%	30%	
	강원	31	-	-	-	-	-	-	
	대전/세종/충청	102	44%	21%	2%	1%	2%	30%	
	광주/전라	103	9%	39%	3%	2%	7%	41%	
	대구/경북	104	61%	10%	2%	1%	1%	25%	
	부산/울산/경남	159	47%	12%	1%	1%	1%	38%	
	제주	11	-	-	-	-	-	-	
	성별	남성	499	40%	21%	1%	3%	3%	32%
		여성	508	43%	19%	2%	2%	2%	33%
연령별	19-29세	178	24%	29%	1%	2%	0%	44%	
	30대	202	28%	28%	1%	4%	4%	35%	
	40대	221	35%	20%	3%	5%	4%	32%	
	50대	194	54%	13%	1%	1%	3%	28%	
	60세 이상	211	65%	11%	0%	0%	1%	23%	
직업별	농/임/어업	35	-	-	-	-	-	-	
	자영업	133	55%	16%	1%	2%	1%	25%	
	블루칼라	119	40%	21%	1%	0%	3%	35%	
	화이트칼라	307	30%	25%	2%	5%	4%	33%	
	가정주부	238	50%	15%	2%	1%	2%	30%	
	학생	95	25%	23%	0%	3%	0%	49%	
	무직/기타	81	52%	19%	0%	2%	0%	27%	
	주관적 생활수준별	상/중상	129	49%	16%	0%	4%	3%	28%
중		399	46%	18%	1%	3%	2%	31%	
중하		269	32%	27%	2%	2%	3%	33%	
하		186	41%	18%	1%	1%	2%	37%	

*50표본 미만은 수치를 제시하지 않음



대통령 직무 수행 평가, 정당 지지도 - 2014년 1월 통합 결과

2014년 1월 통합		표본수 (명)	대통령 직무 수행 평가				
			잘하고 있다	잘못하고 있다	어느 쪽도 아니다	모름/ 응답거절	
전체		4,650	53%	38%	4%	5%	
지역별	서울	957	49%	42%	4%	5%	
	인천/경기	1,338	52%	41%	3%	4%	
	강원	142	66%	22%	5%	7%	
	대전/세종/충청	473	61%	32%	2%	5%	
	광주/전라	474	32%	57%	5%	5%	
	대구/경북	479	66%	26%	4%	4%	
	부산/울산/경남	735	59%	31%	4%	6%	
	제주	52	50%	34%	7%	9%	
	성별	남성	2,304	52%	40%	4%	4%
	여성	2,346	54%	36%	4%	6%	
연령별	19-29세	832	32%	59%	2%	7%	
	30대	926	33%	58%	4%	5%	
	40대	1,015	45%	44%	5%	5%	
	50대	901	70%	22%	4%	3%	
	60세 이상	975	83%	10%	3%	4%	
성/연령별	남성 19-29세	436	41%	49%	3%	7%	
	남성 30대	476	31%	59%	4%	6%	
	남성 40대	517	41%	49%	6%	4%	
	남성 50대	453	68%	27%	4%	2%	
	남성 60세 이상	423	83%	12%	4%	1%	
	여성 19-29세	396	22%	70%	2%	6%	
	여성 30대	450	36%	56%	3%	5%	
	여성 40대	499	49%	40%	5%	7%	
	여성 50대	448	73%	17%	5%	5%	
	여성 60세 이상	553	83%	9%	3%	5%	
주요 지지정당별	새누리당	1,910	87%	9%	2%	1%	
	민주당	965	25%	65%	5%	5%	
	통합진보당	85	13%	79%	3%	5%	
	정의당	88	8%	87%	1%	4%	
	기타 정당	99	24%	64%	8%	4%	
	지지정당없음	1,503	35%	51%	5%	9%	
직업별	농/임/어업	161	66%	21%	8%	5%	
	자영업	647	60%	32%	5%	3%	
	블루칼라	588	58%	34%	4%	4%	
	화이트칼라	1,376	38%	53%	4%	5%	
	가정주부	1,079	67%	23%	4%	6%	
	학생	426	30%	60%	3%	7%	
	무직/기타	371	70%	24%	2%	4%	
	주관적 생활수준별	상/중상	509	53%	40%	2%	5%
		중	1,760	54%	38%	3%	4%
	중하	1,316	46%	46%	5%	4%	
	하	970	61%	29%	5%	6%	

2014년 1월 통합		표본수 (명)	정당 지지도					
			새누리당	민주당	통합 진보당	정의당	기타 정당	없음
전체		4,650	41%	21%	2%	2%	2%	32%
지역별	서울	957	40%	19%	2%	2%	2%	35%
	인천/경기	1,338	40%	22%	2%	3%	2%	32%
	강원	142	50%	7%	1%	2%	4%	35%
	대전/세종/충청	473	43%	21%	2%	2%	2%	31%
	광주/전라	474	12%	42%	2%	3%	5%	38%
	대구/경북	479	61%	10%	3%	0%	1%	25%
	부산/울산/경남	735	48%	16%	2%	1%	2%	32%
	제주	52	35%	26%	1%	0%	2%	36%
	성별	남성	2,304	40%	21%	1%	2%	3%
	여성	2,346	42%	20%	2%	2%	1%	32%
연령별	19-29세	832	24%	28%	3%	2%	1%	43%
	30대	926	23%	29%	3%	3%	3%	39%
	40대	1,015	35%	24%	3%	4%	2%	32%
	50대	901	55%	13%	1%	1%	3%	28%
	60세 이상	975	67%	11%	0%	0%	1%	21%
성/연령별	남성 19-29세	436	28%	27%	2%	2%	1%	41%
	남성 30대	476	22%	31%	2%	3%	4%	39%
	남성 40대	517	32%	24%	3%	4%	3%	34%
	남성 50대	453	53%	13%	1%	1%	3%	28%
	남성 60세 이상	423	70%	9%	0%	0%	2%	19%
	여성 19-29세	396	20%	29%	5%	1%	1%	44%
	여성 30대	450	25%	27%	4%	3%	2%	39%
	여성 40대	499	37%	25%	3%	3%	2%	31%
	여성 50대	448	56%	12%	1%	1%	2%	27%
	여성 60세 이상	553	65%	12%	0%	0%	1%	23%
대통령 직무평가별	긍정평가자	2,472	68%	10%	0%	0%	1%	21%
	부정평가자	1,773	9%	36%	4%	4%	4%	43%
직업별	농/임/어업	161	49%	17%	1%	0%	3%	30%
	자영업	647	50%	17%	1%	2%	3%	27%
	블루칼라	588	43%	20%	1%	1%	1%	33%
	화이트칼라	1,376	29%	26%	3%	3%	3%	36%
	가정주부	1,079	51%	17%	1%	1%	1%	29%
	학생	426	25%	29%	2%	1%	1%	42%
	무직/기타	371	56%	13%	1%	1%	2%	27%
	주관적 생활수준별	상/중상	509	47%	20%	2%	3%	3%
	중	1,760	42%	21%	2%	2%	2%	31%
	중하	1,316	35%	24%	3%	2%	3%	33%
	하	970	45%	17%	1%	1%	2%	34%

신용카드 개인정보 유출 관련 의견 (1) - 2014년 1월 27~29일

질문) 최근 신용카드 3사의 고객 개인정보가 유출됐는데요,
귀하는 본인의 정보 유출 여부를 조회해 보셨습니까?

2014년 1월 27~29일		표본수 (명)	본인 정보 유출 조회 여부		
			조회했다	조회하지 않았다	
전체		1,007	39%	61%	
지역별	서울	207	38%	62%	
	인천/경기	290	45%	55%	
	강원	31	23%	77%	
	대전/세종/충청	102	45%	55%	
	광주/전라	103	35%	65%	
	대구/경북	104	28%	72%	
	부산/울산/경남	159	36%	64%	
	제주	11	-	-	
	성별	남성	499	38%	62%
	여성	508	40%	60%	
연령별	19-29세	178	49%	51%	
	30대	202	45%	55%	
	40대	221	45%	55%	
	50대	194	33%	67%	
	60세 이상	211	23%	77%	
주요 지지정당별	새누리당	418	32%	68%	
	민주당	202	47%	53%	
	지지정당없음	325	40%	60%	
직업별	농/임/어업	35	28%	72%	
	자영업	133	30%	70%	
	블루칼라	119	33%	67%	
	화이트칼라	307	51%	49%	
	가정주부	238	36%	64%	
	학생	95	44%	56%	
	무직/기타	81	24%	76%	
	주관적 생활수준별	상/중상	129	42%	58%
		중	399	42%	58%
중하		269	41%	59%	
하		186	29%	71%	

*30표본 미만은 수치를 제시하지 않음

질문) (정보 유출 여부 조회한 경우에만 질문) 귀하의 정보도 유출됐습니까?

2014년 1월 27~29일		표본수 (명)	본인 정보 유출 여부			
			유출됐다	유출되지 않았다	모름/ 응답거절	
본인 정보 유출 여부 조회자		392	75%	23%	2%	
지역별	서울	78	76%	24%	1%	
	인천/경기	132	79%	18%	4%	
	강원	7	-	-	-	
	대전/세종/충청	47	74%	26%	0%	
	광주/전라	36	64%	30%	5%	
	대구/경북	29	-	-	-	
	부산/울산/경남	57	79%	19%	2%	
	제주	7	-	-	-	
	성별	남성	189	78%	19%	3%
	여성	202	71%	27%	1%	
연령별	19-29세	87	74%	24%	2%	
	30대	92	92%	8%	0%	
	40대	99	76%	22%	2%	
	50대	64	78%	20%	2%	
	60세 이상	49	35%	58%	7%	
주요 지지정당별	새누리당	136	67%	30%	3%	
	민주당	94	75%	22%	3%	
	지지정당없음	129	80%	19%	1%	
직업별	농/임/어업	10	-	-	-	
	자영업	40	69%	27%	5%	
	블루칼라	39	73%	22%	5%	
	화이트칼라	157	85%	14%	1%	
	가정주부	85	66%	31%	3%	
	학생	41	72%	28%	0%	
	무직/기타	20	-	-	-	
	주관적 생활수준별	상/중상	55	76%	23%	1%
		중	168	74%	24%	2%
중하		110	82%	15%	2%	
하		54	63%	34%	4%	

*30표본 미만은 수치를 제시하지 않음

신용카드 개인정보 유출 관련 의견 (2) - 2014년 1월 27~29일

질문 (유출 사실을 확인한 경우) 유출 사실을 확인하시고 어떤 조치를 취하셨습니다? (자유응답)
 (유출을 확인했지만 아직 조치하지 않은 경우) 앞으로 어떤 조치를 하실 예정입니까? (자유응답)

정보 유출 사실 확인 후 어떻게 했나? (유출 사실 확인자 292명 기준, 복수응답)	
카드 재발급 요청	33%
카드 해지 또는 탈회	15%
비밀번호 변경	14%
기타	3%
이미 탈회 상태였으나 이번에 정보 유출됨	1%
아직 아무런 조치를 취하지 않았음	46%

앞으로 어떻게 할 것인가? (유출 확인했으나 미조치자 135명 기준, 복수응답)	
카드 재발급 요청 예정	38%
카드 해지 또는 탈회 예정	20%
비밀번호 변경 예정	17%
기타	4%
아무런 조치도 하지 않을 것임	25%
모름/응답거절	7%

정보 유출 사실 확인 후 조치 (예정 포함) (유출 사실 확인자 292명 기준, 복수응답)	
카드 재발급 요청	50%
카드 해지 또는 탈회	24%
비밀번호 변경	22%
기타	4%
이미 탈회 상태였으나 이번에 정보 유출됨	1%
아무런 조치도 하지 않을 것임	12%
모름/응답거절	4%

질문 이번과 같이 개인정보가 유출될 경우,
 귀하는 어떤 피해가 가장 우려되십니까? (자유응답)

개인정보 유출 시 가장 우려되는 피해 2014년 1월 27~29일 (전체 응답자 1,007명 기준)	
내 계좌에서 현금이 빠져나가는 것 (불법 계좌 인출)	26%
개인정보 도용 (내 정보로 사이트 가입, 휴대폰 개통 등)	15%
내 신상 정보가 노출/유통되는 것	11%
스미싱/보이스피싱 우려	11%
카드 도용 (타인이 내 카드를 쓰는 것)	9%
대출 도용 (타인이 내 정보로 대출하는 것)	4%
스팸문자/광고전화 증가	3%
별로 우려되는 점 없다	5%
기타	2%
모름/응답거절	15%

주간 응답자 특성표

주요 분석 단위별 표본오차(95% 신뢰수준 기준)와 지역/성/지지정당/직업/생활수준과 연령 분포 구성입니다. 2013년 12월 행정안전부 주민등록 인구통계 기준 8개 권역/성/연령별 가중 처리 결과.

질문 귀하는 어느 시도에 살고 계십니까? 주소지 기준으로 말씀해 주십시오. (저희가 전화번호를 무작위 추출해 지역을 알지 못합니다.)

질문 실례지만, 귀하의 연세는 올해 어떻게 되십니까?

질문 귀하의 직업은 무엇입니까?

질문 우리 국민들의 생활수준을 상, 중상, 중, 중하, 하의 다섯 단계로 나눈다면 귀댁의 생활수준은 어디에 속한다고 생각하십니까?

2014년 1월 5주		표본수 (명)	표본오차	전체 구성비
전체		1,007	±3.1%P	100%
지역별	서울	207	±6.8%P	21%
	인천/경기	290	±5.8%P	29%
	강원	31	±17.6%P	3%
	대전/세종/충청	102	±9.7%P	10%
	광주/전라	103	±9.7%P	10%
	대구/경북	104	±9.6%P	10%
	부산/울산/경남	159	±7.8%P	16%
	제주	11	±29.5%P	1%
성별	남성	499	±4.4%P	50%
	여성	508	±4.3%P	50%
연령별	19-29세	178	±7.3%P	18%
	30대	202	±6.9%P	20%
	40대	221	±6.6%P	22%
	50대	194	±7.0%P	19%
	60세 이상	211	±6.7%P	21%
주요 지지 정당별	새누리당	418	±4.8%P	42%
	민주당	202	±6.9%P	20%
	지지정당없음	325	±5.4%P	32%
직업별	농/임/어업	35	±16.6%P	3%
	자영업	133	±8.5%P	13%
	블루칼라	119	±9.0%P	12%
	화이트칼라	307	±5.6%P	31%
	가정주부	238	±6.4%P	24%
	학생	95	±10.1%P	9%
	무직/기타	81	±10.9%P	8%
	주관적 생활수준	상/중상	129	±8.6%P
중		399	±4.9%P	40%
중하		269	±6.0%P	27%
하		186	±7.2%P	18%
응답거절		24	±20.0%P	2%

*표본오차는 95% 신뢰수준 기준

2014년 1월 5주		표본수 (명)	연령 분포				
			19~29세	30대	40대	50대	60세+
전체		1,007	18%	20%	22%	19%	21%
지역별	서울	207	19%	21%	21%	19%	20%
	인천/경기	290	18%	22%	24%	19%	17%
	강원	31	-	-	-	-	-
	대전/세종/충청	102	18%	20%	21%	19%	23%
	광주/전라	103	17%	18%	20%	19%	26%
	대구/경북	104	17%	18%	21%	20%	24%
	부산/울산/경남	159	17%	19%	21%	21%	22%
	제주	11	-	-	-	-	-
성별	남성	499	19%	21%	23%	19%	18%
	여성	508	17%	19%	21%	19%	24%
현재 주요 지지 정당별	새누리당	418	10%	14%	18%	25%	33%
	민주당	202	25%	28%	22%	13%	12%
	지지정당없음	325	24%	22%	22%	17%	15%
직업별	농/임/어업	35	-	-	-	-	-
	자영업	133	5%	13%	26%	36%	21%
	블루칼라	119	15%	21%	23%	24%	18%
	화이트칼라	307	16%	41%	27%	13%	4%
	가정주부	238	1%	9%	29%	25%	37%
	학생	95	98%	2%	0%	0%	0%
	무직/기타	81	14%	13%	5%	8%	60%
	주관적 생활수준	상/중상	129	25%	20%	24%	20%
중		399	24%	22%	20%	17%	18%
중하		269	14%	22%	28%	21%	15%
하		186	5%	16%	15%	22%	41%
응답거절		24	7%	4%	30%	21%	38%

*50표본 미만은 수치를 제시하지 않음

한국갤럽 데일리 오피니언

한국갤럽은 1974년 6월 박무익 회장이 설립한 한국 최초의 법인 형태 조사 전문 회사입니다.

1980년대부터 대통령 직무 수행 평가와 정당 지지도 조사 결과를 발표해 왔으며, 우리 국민의 기아가 이름을 알고 있는 조사회사입니다.

한국갤럽은 2012년부터 조사의 중립성, 지속성, 대표성을 확보한 '한국갤럽 데일리 오피니언'을 제공합니다.

관심 있는 분이든 누구나, 무료로, 매주 월요일, 한국갤럽 홈페이지 www.gallup.co.kr 에서 새로운 결과를 만나실 수 있습니다.

- 중립성: 정치권, 이해 관계자, 특정 언론의 의뢰가 아닌, 한국갤럽이 자체 기획, 운영, 공개합니다.
- 지속성: 특정 이벤트, 특정 시기, 단 하루의 조사 표본 영향력을 최소화하기 위해 연중 지속적으로 주 5일 추적 조사합니다.
- 대표성: 전국 유권자 모집단의 특성을 최대한 반영하기 위해 무선 RDD 표본 프레임을 이용합니다.

무작위로 생성한 휴대전화 번호를 이용해 한국갤럽 조사원이 전화를 걸어 매일 300명, 매주 1,200명 이상 유효표본을 확보합니다.

매일 수집한 데이터는 지역, 성, 연령 특성에 따라 다음 방법으로 사후 가중처리합니다.

- 하루 데이터는 전국 8천여, 성/연령대 특성 비율로 림(Rim) 가중
- 일일(Daily) 지표는 당일과 직전 이틀 데이터를 3일 이동 평균(3-day-rolling average)
- 주간(weekly) 지표는 월~금 데이터를 통합해 전국 8천여, 성/연령대 특성 비율로 셀(cell) 가중

한국갤럽 조사에 관심 가져주셔서 고맙습니다.

한국갤럽 데일리 오피니언은 한국갤럽의 자산이므로 상업적 용도의 재판매를 금지합니다. 인용하실 때에는 반드시 출처를 밝혀주십시오.

문의: 한국갤럽 02-3702-2100(대폰)/2571/2621/2622 또는 한국갤럽 홈페이지 Q&A