

# 한국갤럽 <sup>데일리</sup> 오피니언

## GALLUP KOREA DAILY OPINION

정치 - 경제 - 사회 - 생활 - 문화  
매주 새로운 Opinion Index를 제공합니다.

### 제103호 • 2014년 2월 2주

역대 대통령 직무 수행 평가 1988~2014 • 대통령 직무 수행 평가/이유 • 대통령 국정 우선 과제 • 정당 지지도 • 선거 연령 하향, 투표 시간 연장에 대한 의견  
최근 20주 주간(Weekly) 지표 추이 - 최근 6주 일일(Daily) 지표 추이 - 지역/연령/성/지지정당/직업/생활수준별 지표 - 응답자 특성표

2014년 2월 10~13일 • 휴대전화 RDD 조사 • 유효표본 전국 성인 1,208명 • 표본오차 ± 2.8%포인트(95% 신뢰수준) • 응답률 15%(총 통화 8,028명 중 1,208명 응답 완료)

#### ◎ 한국갤럽 데일리 오피니언 조사 방법 안내

한국갤럽 데일리 오피니언은 응답률 제고를 위해 조사원이 직접 묻고 응답 받는 인터뷰 방식으로 진행합니다. 또한 전국 유권자 대표성을 최대한 확보하기 위해 휴대전화 RDD를 기본 표본 프레임으로 합니다. 단, 휴대전화만으로는 접근하기 어려운 여성, 고연령대 등을 보완하기 위해 일부 집전화 RDD 조사를 병행하며 반영 비율은 평균 15% 내외입니다.

#### ◎ 한국갤럽 유무선 RDD 혼합조사설계, 선거여론조사 관련 연구논문

한국갤럽은 2010년 이후 유선전화(일반 집전화)와 무선전화(휴대전화) RDD 조사 과정과 결과를 수차례 비교 연구해 왔습니다. 2013년 11월 조사연구 14권 3호에는 지난 2012년 1월부터 실시한 데일리정치지표조사와 18대 대선 예측 조사 사례를 중심으로 <무선RDD 조사의 타당성 검토> 연구논문을 게재했습니다. 조사 방법론에 관심 있는 분은 아래 논문을 참고하십시오. (아래 링크는 모바일기기에서는 열리지 않습니다. PC 또는 한국갤럽 홈페이지를 찾아주십시오.)

→ [무선RDD 전화조사의 타당성 검토 연구\(조사연구 2013.11 14권 3호\)](#)

→ [선거시기 여론조사 정확성 제고 방안\(언론중재 2012 여름호 특집논문\)](#)

→ [유무선 RDD를 결합한 혼합조사설계: 2011 서울시장 보궐선거 예측조사 사례 연구](#)

40  
조사역사 40년





한국갤럽 박무익 회장/설립자

한국갤럽 데일리 오피니언 독자 여러분, 안녕하세요?

1974년 문을 연 저희 연구소가 올해로 40주년을 맞습니다. 지난 40년간 얻은 명성은 저희 조사에 협조해주신 우리 국민들 덕분입니다.

저희는 그에 보답하는 마음으로 2012년부터 자체 기획, 운영하는 정치 지표를 누구나 이용하실 수 있도록 매주 제공해 왔습니다.

2013년에 이어 2014년에도 정치, 사회, 경제, 생활, 문화 등 다양한 분야의 의견을 수렴하는 대한민국 대표 오피니언 인덱스로

한 단계 더 흥미로운 자원을 알려 드리고자 합니다.

여론조사의 홍수 속에 '정확한 자' 하나를 제공하고자 시작한 저희 노력이 여론의 흐름을 읽으시는 데 도움 되시기를 바랍니다.

저희 한국갤럽에 몸 담고 있는 한 사람, 한 사람은 공정하고 신뢰 받는 여론조사 기관으로서 사명을 다하기 위해 계속 노력하겠습니다.

2014년 1월

한국갤럽조사연구소를 대표하여 박 무 익

## 한국갤럽조사연구소

한국갤럽은 1974년 6월 박무익 회장이 설립한 한국 최초의 법인 형태 조사 전문 회사입니다.

1980년대부터 대통령 직무 수행 평가와 정당 지지도 조사 결과를 발표해 왔으며, 우리 국민 71%가 이름을 알고 있는 조사회사입니다.

## 한국갤럽 데일리 오피니언의 특징

2012년 1월부터 평일 오전 10시~오후 6시까지 휴대전화 RDD 조사를 연중 실시해 그 결과를 매주 금요일 공개합니다. 조사의 중립성, 지속성, 대표성을 확보한 한국갤럽 데일리 오피니언은 필요하신 분 누구나 무료로 열람하실 수 있습니다.

- **중립성:** 정치권, 이해 관계자, 특정 언론의 의뢰가 아닌, **한국갤럽이 자체 기획, 운영, 공개**합니다.
- **지속성:** 특정 이벤트, 특정 시기, 단 하루의 조사 표본 영향력을 최소화하기 위해 **연중 지속적으로 조사**합니다.
- **대표성:** 전국 유권자 모집단의 특성을 최대한 반영하기 위해 **휴대전화 RDD 표본 프레임**을 이용합니다.

## 조사 방법/지표 산출 방법

한국갤럽 조사원이 무작위로 생성된 휴대전화 번호로 전화를 걸어 매일 300명, 매주 1,200명 유효표본을 확보합니다. 매일 수집한 데이터는 지역, 성, 연령 특성에 따라 다음 방법으로 사후 가중처리합니다.

- 하루 데이터는 전국 8권역, 성/연령대 특성 비율로 림(Rim) 가중
- 일일(Daily) 지표는 당일과 직전 이틀 데이터를 3일 이동 평균(3-day-rolling average)
- 주간(Weekly) 지표는 월~목 데이터를 통합해 전국 8권역, 성/연령대 특성 비율로 셀(Cell) 가중

## 표본오차/해석 시 주의사항

한국갤럽 데일리 오피니언에서 일일 지표의 표본크기는 약 900명, 주간 지표의 표본크기는 약 1,200명입니다.

유효 표본크기 900명일 때 표본오차(95% 신뢰수준)는  $\pm 3.3\%$ 포인트, 1,200명일 때  $\pm 2.8\%$ 포인트입니다.

표본오차 이외에도 불완전한 표본추출들, 응답 거절, 질문에 대한 혼동 등 조사 과정 중 발생하는 비표본오차가 존재할 수 있습니다.

표본오차는 이런 요인을 배제하고 비교적 완전한 표본추출들에서 확률추출한 경우를 가정한 것이므로 해석에 주의를 요합니다.

**문의** 한국갤럽 02-3702-2100(대표)/2571/2621/2622 | [한국갤럽 홈페이지 Q&A](#)

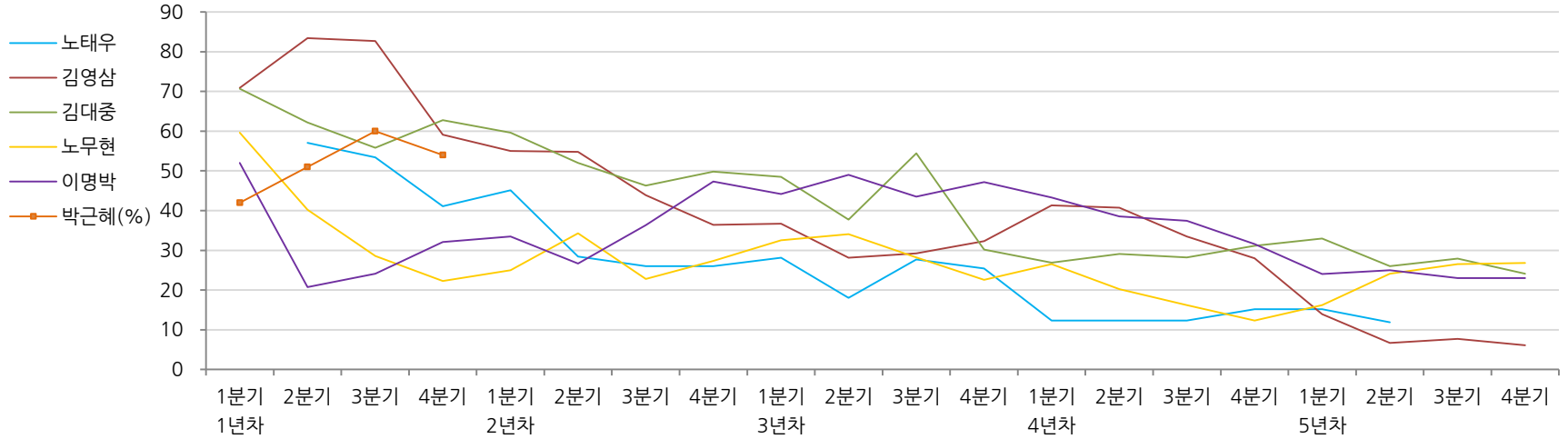
※ 2012년에는 매주 1,500명 이상 조사하고 그 다음 주 월요일 조사결과를 공개했으나, 2013년부터는 매주 1,200명 이상 조사하고 그 주 금요일 조사결과를 공개합니다.

# 역대 대통령 직무 수행 평가 1988~2014

1988~2011년은 분기 내 여러 조사 결과의 중위수 기준, 2012년 이후는 데일리정치지표 조사 분기별 통합 결과, '잘하고 있다'→긍정, '잘못하고 있다'→부정 평가 비율

질문) 귀하는 ○○○ 대통령이 대통령으로서의 직무를 잘 수행하고 있다고 보십니까,  
 혹은 잘못 수행하고 있다고 보십니까? (긍정/부정을 답하지 않은 경우)  
 굳이 말씀하신다면, '잘하고 있다'와 '잘못하고 있다' 중 어느 쪽입니까?

## ◎ 역대 대통령 직무 수행 긍정률



## ◎ 역대 대통령 직무 수행 평가 (%)

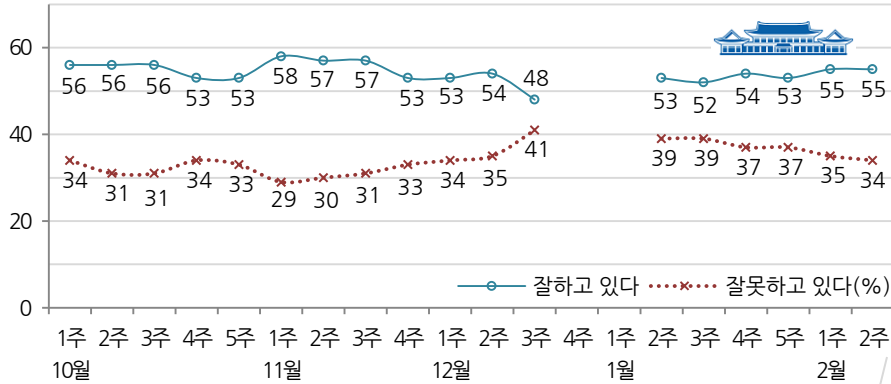
역대 대통령	재임연차 분기	1년차				2년차				3년차				4년차				5년차			
		1분기	2분기	3분기	4분기	1분기	2분기	3분기	4분기	1분기	2분기	3분기	4분기	1분기	2분기	3분기	4분기	1분기	2분기	3분기	4분기
13대 노태우 (1988~1993)	긍정	-	57	53	41	45	28	26	-	28	18	28	25	12	-	-	15	-	12	-	-
	부정	-	16	25	27	25	41	45	-	40	62	55	54	40	-	-	41	-	56	-	-
14대 김영삼 (1993~1998)	긍정	71	83	83	59	55	55	44	36	37	28	29	32	41	41	34	28	14	7	8	6
	부정	7	4	6	18	24	21	25	33	34	41	45	39	33	37	40	47	65	74	78	74
15대 김대중 (1998~2003)	긍정	71	62	56	63	60	52	46	50	49	38	54	30	27	29	28	31	33	26	28	24
	부정	7	11	17	14	16	22	29	24	20	26	18	51	55	52	49	49	41	53	52	56
16대 노무현 (2003~2008)	긍정	60	40	29	22	25	34	23	27	33	34	28	23	27	20	16	12	16	24	27	27
	부정	19	41	53	62	57	46	60	57	55	53	61	67	63	70	74	79	78	66	64	62
17대 이명박 (2008~2013)	긍정	52	21	24	32	34	27	36	47	44	49	44	47	43	39	37	32	<b>24</b>	<b>25</b>	<b>23</b>	<b>23</b>
	부정	29	69	65	55	55	55	55	45	45	41	43	41	49	54	55	60	<b>62</b>	<b>58</b>	<b>59</b>	<b>61</b>
18대 박근혜 (2013~2018)	긍정	<b>42</b>	<b>51</b>	<b>60</b>	<b>54</b>																
	부정	<b>23</b>	<b>23</b>	<b>21</b>	<b>33</b>																

# 대통령 직무 수행 평가, 정당 지지도 - 최근 20주 주간(Weekly) 지표 추이

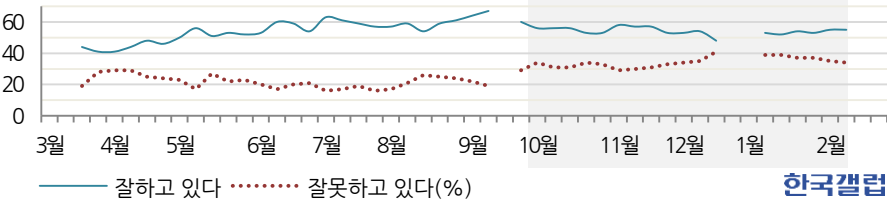
매주 월~목 통합 데이터 • 휴대전화 RDD 조사 • 매주 유효표본 약 1,200명 • 표본오차 ±2.8%포인트(95% 신뢰수준) • 최근 20주 평균 응답률 17%

**질문)** 귀하는 박근혜 대통령이 대통령으로서의 직무를 잘 수행하고 있다고 보십니까, 혹은 잘못 수행하고 있다고 보십니까? (긍정/부정을 답하지 않은 경우) 굳이 말씀하신다면, '잘하고 있다'와 '잘못하고 있다' 중 어느 쪽입니까?

◎ 대통령 직무 수행 평가 - 최근 20주



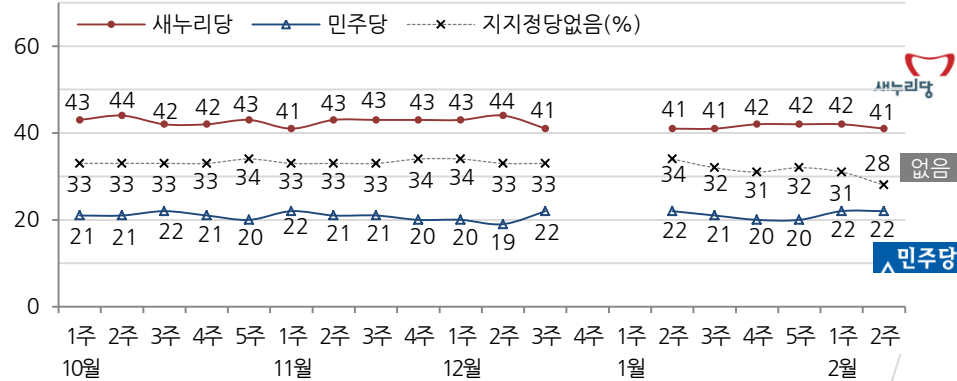
◎ 대통령 직무 수행 평가 - 2013/2014년



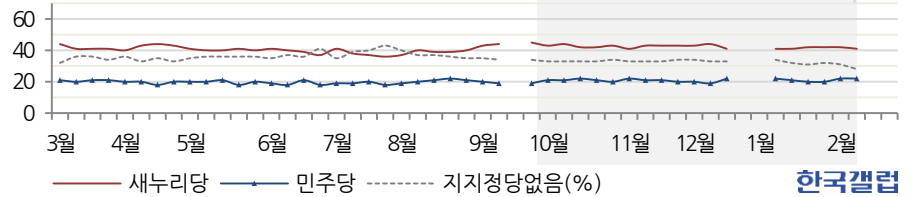
\*취임 4주차부터 조사. 2013년 9월 3주, 12월 4주, 2014년 1월 1주는 조사하지 않음.

**질문)** 현재 우리나라에는 새누리당, 민주당, 통합진보당, 정의당 등의 정당이 있습니다. 귀하는 어느 정당을 지지하십니까? ('모름/없음'인 경우) 그럼, 어느 정당에 조금이라도 더 호감이 가십니까?

◎ 정당 지지도 - 최근 20주



◎ 정당 지지도 - 2013/2014년



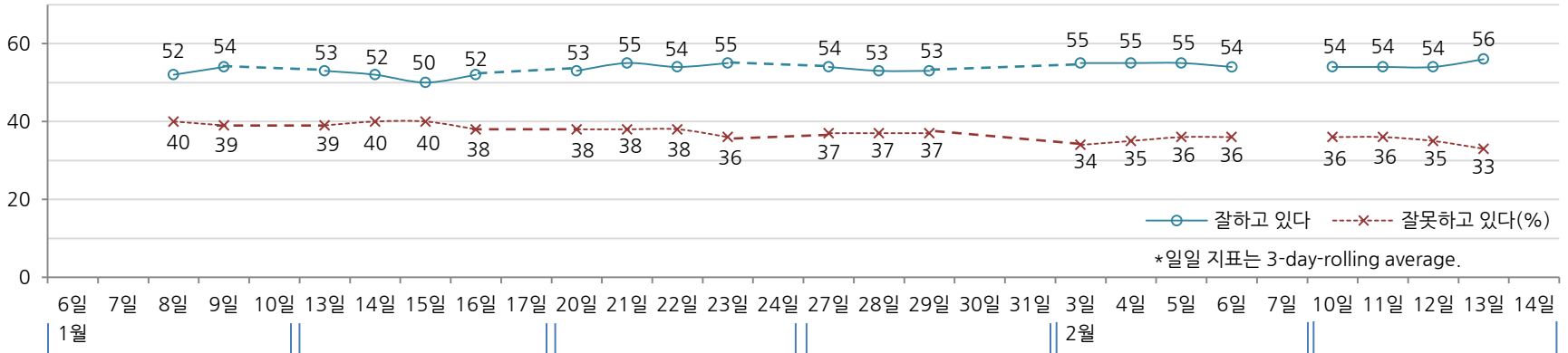
\*2013년 9월 3주, 12월 4주, 2014년 1월 1주는 조사하지 않음.

# 대통령 직무 수행 평가, 주요 정치 이슈 - 최근 6주 일일(Daily) 지표 추이

일일 지표는 3-day rolling average • 휴대전화 RDD 조사 • 일일 지표 기준 유효표본 약 900명 • 표본오차 ±3.3%포인트(95% 신뢰수준) • 최근 6주 평균 응답률 17%

**질문** 귀하는 박근혜 대통령이 대통령으로서의 직무를 잘 수행하고 있다고 보십니까, 혹은 잘못 수행하고 있다고 보십니까?  
(긍정/부정을 답하지 않은 경우) 굳이 말씀하신다면, '잘하고 있다'와 '잘못하고 있다' 중 어느 쪽입니까?

## ◎ 대통령 직무 수행 평가 - 최근 6주



- |  |   |   |  |  |  |
|--|---|---|--|--|--|
| 6   박, 취임 후 첫 기자회견<br>2년차 구상 발표                                  | 11   의협, 3월 파업 예고<br>13   김한길 민주당대표 기자회견                        | 18   박, 스위스 국민 방문<br>18   김한길-문재인 회동                                      | 27   박, 개인정보 유출 관련<br>전 금융사 확대 조사 지시,<br>공직자 부적절 발언 경고   | 3   박, 관광진흥확대회의 주재<br>3   2월 임시국회 시작                     | 10   박, 공공기관 개혁 발안<br>11   무라야마 전 총리 방한                      |
| 6   설 이산가족상봉 공식 제의<br>6   새정추, 윤여준 의장 추대                         | 14   황우여 새누리대표 기자회견<br>14   정의당, 상징색 변경(노랑)                     | 19   중국, 안중근 기념관 개관<br>20   북, 인천 아시안게임 참가                                | 27   새정추, '새정치신당'(가칭)<br>28   정부, 일본 교과서 해설서<br>지침 발표에 강력 항의/비판                                | 3   민주당 정치혁신안 발표<br>3   검찰, 내란음모 관련자 구형                  | 11   새정치신당 지향 가치 발표<br>11   김승연, 구자원 집행유예                    |
| 7   박, 새누리당 의원 만찬<br>8   박, 태릉선수촌 방문                             | 14   박, '북 도발 단호히 대처'<br>(CNN 인터뷰)                              | 21   안철수, 3월 창당 예고<br>22   김성식, 새정추 합류                                    | 28   현재, 총선 득표율 2% 미만<br>정당 등록 취소 위헌 판결  | 4   지방선거 예비후보 등록 시작<br>4   박, '선거 중립 훼손 엄단'              | 12   오바마 4월 방한 예고<br>12   해수부장관 이주영 내정                       |
| 8   총리실 1급 5명 사표 수리<br>9   박, 외투기업인 간담회                          | 14   김문수, 경기지사 불출마<br>15   박, 인도 국민 방문, '일본<br>안보리 상임이사국 진출 반대' | 22   박, 다보스 포럼 기조연설<br>22   새누리, 기초공천 유지 당론<br>채택 무산, 정개특위 위임             | 28   여야, 2월 임시국회 카드<br>사태 국정조사-청문회 합의  | 5   남북 이산상봉 일정 합의<br>5   정부 부처 업무 보고 시작                  | 12   남북 고위급 접촉<br>북, 한미훈련 기간 중<br>이산상봉 불가 입장                 |
| 9   북, 설 이산상봉 제의 거부<br>10   한빛부대, 일 지원탄약 반환                      | 15   북, 한미 군사연습 중지 요구<br>15   여야 의원, DJ 생가 방문                   | 23   새정추, 7대 약속 발표<br>23   현오석, 논란 발언 사과                                  | 28   통합진보당 해산심판 첫 변론<br>29   김한길, 전국 민생투어 시작   | 5   박, '비정상적 정상화' 강조<br>6   북, 한미합동훈련 중단 촉구              | 12   황교안, 서남수 장관<br>해임건의안 표결 무산                              |
| 10   박, 'TPP 공식 참여 기대'<br>(블룸버그 인터뷰)                             | 16   이재영(새), 신장용(민),<br>현영희(비) 당선후호 확정                          | 24   김한길-안철수 회동<br>* 조류인플루엔자(AI) 확산                                       | 29   정부, 북 이산상봉 입장 촉구<br>31   여수 앞바다 원유 유출 사고  | 6   김용판 전 청장 무죄 판결,<br>야권 일제히 비판-특검 촉구                   | 12   검찰, '김용판 무죄' 항소<br>13   박, 과잉 영어교육 개선,<br>체육계 부조리 문제 발안 |
| * 정당공천제 폐지 공방<br>* 개헌 논의 점화<br>* 역사 교과서 논란<br>* 영화 '변호인' 800만 돌파 | 16   민주, 새누리 기초선거 정당<br>공천 유지 방침에 대선 공약<br>파기 공세                | * 카드3사 개인정보 유출 대란<br>* 이재오, 김무성, 김문수<br>기초선거 정당공천 폐지 촉구<br>* 대통령 시계 위법 논란 | * 조류인플루엔자(AI) 확산<br>* 카드3사 개인정보 유출 대란<br>3월까지 금융 TM 영업제한<br>* 돌봄교실 공약 후퇴 논란<br>* 1/30-2/2 설 연휴 | * 조류인플루엔자(AI) 확산<br>* 조류인플루엔자(AI) 확산<br>AI 감염-인체감염 여부 공방 | * 강원-경북 지역 폭설 피해<br>* 소치 동계올림픽<br>* 부림사건, 강기훈 무죄 판결          |

# 대통령 직무 수행 평가 - 주간(Weekly) 지표 / 일일(Daily) 지표 / 상세 결과

질문) 귀하는 박근혜 대통령이 대통령으로서의 직무를 잘 수행하고 있다고 보십니까, 혹은 잘못 수행하고 있다고 보십니까? (긍정/부정을 답하지 않은 경우) 굳이 말씀하신다면, '잘하고 있다'와 '잘못하고 있다' 중 어느 쪽입니까?

조사 시기		표본수 (명)	대통령 직무 수행 평가			
			잘하고 있다	잘못하고 있다	어느 쪽도 아니다	모름/응답거절
주간	10월 1주(30~02)	1,021	56%	34%	4%	6%
주간	10월 2주(07~10)	1,003	56%	31%	6%	7%
주간	10월 3주(14~17)	1,215	56%	31%	6%	8%
주간	10월 4주(21~24)	1,214	53%	34%	7%	6%
주간	10월 5주(28~31)	1,217	53%	33%	7%	7%
주간	11월 1주(04~07)	1,211	58%	29%	7%	6%
주간	11월 2주(11~14)	1,208	57%	30%	6%	7%
주간	11월 3주(18~21)	1,124	57%	31%	4%	8%
주간	11월 4주(25~28)	1,208	53%	33%	7%	7%
주간	12월 1주(02~05)	1,214	53%	34%	4%	8%
주간	12월 2주(09~12)	1,204	54%	35%	5%	6%
주간	12월 3주(16~19)	1,207	48%	41%	5%	6%
주간	12월 4주(23~26)					
주간	01월 1주(30~02)					
주간	01월 2주(06~09)	1,219	53%	39%	3%	5%
주간	01월 3주(13~16)	1,208	52%	39%	4%	6%
주간	01월 4주(20~23)	1,216	54%	37%	4%	4%
주간	01월 5주(27~29)	1,007	53%	37%	5%	5%
주간	02월 1주(03~06)	1,214	55%	35%	5%	5%
주간	02월 2주(10~13)	1,208	55%	34%	5%	6%
일일	02/03(월)	903	55%	34%	5%	5%
일일	02/04(화)	812	55%	35%	4%	5%
일일	02/05(수)	914	55%	36%	4%	5%
일일	02/06(목)	914	54%	36%	4%	5%
일일	02/07(금)					
일일	02/10(월)	903	54%	36%	5%	5%
일일	02/11(화)	892	54%	36%	5%	6%
일일	02/12(수)	895	54%	35%	5%	6%
일일	02/13(목)	910	56%	33%	4%	6%
일일	02/14(금)					

\*일일 지표는 3-day-rolling average

2014년 2월 2주		표본수 (명)	대통령 직무 수행 평가				
			잘하고 있다	잘못하고 있다	어느 쪽도 아니다	모름/응답거절	
전체		1,208	55%	34%	5%	6%	
지역별	서울	249	51%	37%	6%	5%	
	인천/경기	348	58%	31%	5%	6%	
	강원	37	-	-	-	-	
	대전/세종/충청	123	62%	31%	3%	4%	
	광주/전라	123	21%	59%	7%	14%	
	대구/경북	124	69%	23%	4%	5%	
	부산/울산/경남	191	63%	28%	4%	5%	
	제주	13	-	-	-	-	
	성별	남성	598	53%	37%	6%	4%
		여성	609	57%	31%	4%	8%
연령별	19-29세	217	37%	51%	4%	7%	
	30대	241	41%	45%	6%	9%	
	40대	260	48%	42%	5%	4%	
	50대	238	68%	22%	6%	5%	
	60세 이상	252	79%	12%	4%	5%	
주요 지지정당별	새누리당	495	91%	6%	2%	2%	
	민주당	261	28%	60%	7%	5%	
	지지정당없음	341	36%	42%	8%	14%	
직업별	농/임/어업	39	-	-	-	-	
	자영업	179	56%	38%	5%	1%	
	블루칼라	119	63%	29%	4%	4%	
	화이트칼라	347	47%	43%	5%	5%	
	가정주부	306	67%	19%	5%	9%	
	학생	124	33%	52%	6%	9%	
	무직/기타	94	69%	20%	4%	8%	
	주관적 생활수준별	상/중상	147	57%	36%	3%	4%
중		507	54%	34%	6%	6%	
중하		319	54%	37%	4%	4%	
하		216	57%	28%	6%	10%	

\*50표본 미만은 수치를 제시하지 않음

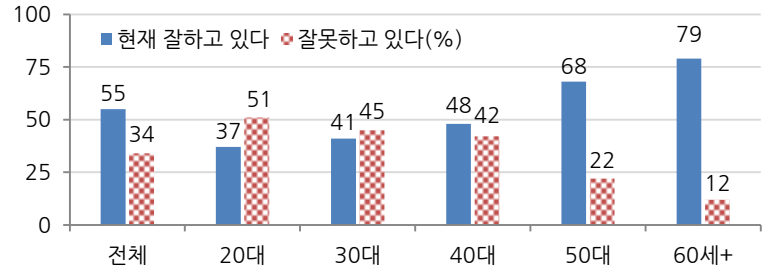


# 대통령 직무 수행 평가 이유 - 2014년 2월 2주

질문) 어떤 점에서 (잘하고/잘못하고 있다고) 생각하시는지 한 가지만 구체적으로 말씀해 주십시오. (자유응답)

대통령 직무 수행 긍정 평가 이유 2014년 2월 2주 (긍정 평가자 664명)		대통령 직무 수행 부정 평가 이유 2014년 2월 2주 (부정 평가자 409명)	
외교/국제 관계	16%	공약 실천 미흡/공약에 대한 입장 바뀜	18%
주관, 소신 있음/여론에 끌려가지 않음*	14%	소통 미흡/너무 비공개/투명하지 않다*	17%
대북/안보 정책	12%	독선/독단적/자기 중심*	8%
열심히 한다/노력한다*	9%	국정 운영이 원활하지 않다*	7%
복지 정책 확대(보육, 노인, 청년, 교육 등)	6%	경제 정책	7%
전반적으로 잘한다*	5%	인사 잘못함/검증되지 않은 인사 등용	7%
안정적인 국정운영*	3%	복지/서민 위한 정책 미흡	6%
신뢰/믿음이 간다*	3%	국정원 문제(대선개입, 대화록 공개)	5%
추진력이 있다*	3%	전반적으로 많이 부족하다*	4%
기초연금 축소	3%	민영화 논란(철도, 의료 등)	2%
서민을 위한 노력/서민 정책 추진	2%	여야간 갈등/정치개혁 부족	2%
경제 정책/경제 현안 처리	2%	주관/소신 부족*	1%
시끄럽지 않다/잡음 없다/신중하다*	2%	대북 정책	1%
부정부패 척결	1%	세계개편안/증세 문제	1%
도덕성/사심 없음/비리 없음*	1%	외교 문제	1%
공약 실천/약속을 지킨다	1%	공공요금 인상	1%
전두환 재산 압류	1%	지역간 균형발전 미흡	1%
어려운 상황에 잘 대처/위기극복*	1%	기타	1%
기타	2%	모름/응답거절	14%
모름/응답거절	15%		
(*) 대통령 태도/업무 스타일 관련	41%	(*) 대통령 태도/업무 스타일 관련	37%

◎ 대통령 직무 수행 평가: 연령별 - 2014년 2월 2주



# 대통령 국정 우선 과제 - 2014년 2월 2주

질문) 귀하께서는 현 대통령이 우선적으로 해결해야 할 우리나라의 당면 과제가 무엇이라고 생각하십니까?  
무엇이든 좋으니 한 가지만 말씀해 주십시오. (자유응답)

## 대통령 국정 우선 과제 - 취임 33주차 한국갤럽 데일리 2013년 10월 2주(1,003명)

경기회복/경제활성화	14%
일자리창출/실업문제	10%
복지 정책 확대	9%
서민을 위한 정책 추진	7%
정치 안정, 개혁	5%
물가 안정	5%
대북관계/북핵 해결	5%
부동산 안정	4%
빈부격차/사회양극화 해소	3%
선별적 복지 실현	3%
국민과의 소통 확대	2%
국정원 문제(대선개입, 대화록 공개)	2%
연금 문제(국민, 노인, 공무원 등)	2%
서민 세금 감면(감세)	2%
공약 실천	2%
부정부패 척결	2%
공교육 정상화/교육문제	2%
경제 민주화	1%
대학 등록금 인하	1%
사회안정/질서확립	1%
부자 세금 확대(증세)	1%
대미관계 개선 등 외교	1%
4대강 문제	1%
총복 세력 척결	1%
농어촌 문제	1%
지역간 차이, 지역감정 해소	1%
기타	5%
모름/응답거절	11%

## 대통령 국정 우선 과제 - 취임 41주차 한국갤럽 데일리 2013년 12월 1주(1,214명)

정치 안정, 개혁	11%
일자리창출/실업문제	10%
경기회복/경제활성화	9%
서민을 위한 정책 추진	7%
복지 정책 확대	6%
물가 안정	5%
국정원 문제(대선개입, 대화록 공개)	4%
빈부격차/사회양극화 해소	3%
국민과의 소통 확대	3%
부동산 안정	3%
대북관계/북핵 해결	3%
서민 세금 감면(감세)	2%
선별적 복지 실현	2%
총복 세력 척결	2%
사회안정/질서확립	2%
대미관계 개선 등 외교	2%
부정부패 척결	2%
공교육 정상화/교육문제	2%
경제 민주화	1%
연금 문제(국민, 노인, 공무원 등)	1%
전력수급 문제	1%
농어촌 문제	1%
기타	2%
모름/응답거절	17%

## 대통령 국정 우선 과제 한국갤럽 데일리 2014년 1월 4주(1,216명)

경기회복/경제활성화	15%
일자리창출/실업문제	14%
서민을 위한 정책 추진	7%
물가 안정	6%
복지 정책 확대	6%
빈부격차/사회양극화 해소	4%
대북관계/북핵 해결	4%
정치 안정, 개혁	3%
국민과의 소통 확대	3%
부동산 안정	3%
경제 민주화	2%
공교육 정상화/교육문제	2%
국정원 문제(대선개입, 대화록 공개)	2%
부정부패 척결	2%
공약 실천	2%
사회안정/질서확립	1%
서민 세금 감면(감세)	1%
대학 등록금 인하	1%
연금 문제(국민, 노인, 공무원 등)	1%
선별적 복지 실현	1%
대미관계 개선 등 외교	1%
농어촌 문제	1%
지역간 차이, 지역감정 해소	2%
기타	3%
모름/응답거절	13%

## 대통령 국정 우선 과제 한국갤럽 데일리 2014년 2월 2주(1,208명)

경기회복/경제활성화	14%
일자리창출/실업문제	13%
복지 정책 확대	7%
서민을 위한 정책 추진	6%
물가 안정	5%
대북관계/북핵 해결	4%
빈부격차/사회양극화 해소	4%
정치 안정, 개혁	3%
부동산 안정	3%
국정원 문제(대선개입, 대화록 공개)	3%
국민과의 소통 확대	3%
부정부패 척결	2%
공약 실천	2%
공기업 개혁/인영화 문제	2%
대미관계 개선 등 외교	1%
경제 민주화	1%
공교육 정상화/교육문제	1%
대학 등록금 인하	1%
선별적 복지 실현	1%
사회안정/질서확립	1%
연금 문제(국민, 노인, 공무원 등)	1%
서민 세금 감면(감세)	1%
기타	4%
모름/응답거절	16%





# 정당 지지도 - 최근 20주 주간(Weekly) 지표 / 최근 2주 일일(Daily) 지표 / 최근 1주 상세 결과

질문) 현재 우리나라에는 새누리당, 민주당, 통합진보당, 정의당 등의 정당이 있습니다.  
 귀하는 어느 정당을 지지하십니까?  
 ('모름/없음'인 경우) 그럼, 어느 정당에 조금이라도 더 호감이 가십니까?

조사 시기		표본수 (명)	정당 지지도					없음
			새누리당	민주당	통합 진보당	정의당	기타 정당	
주간	10월 1주(30~02)	1,021	43%	21%	1%	1%	0%	33%
주간	10월 2주(07~10)	1,003	44%	21%	2%	1%	0%	33%
주간	10월 3주(14~17)	1,215	42%	22%	2%	1%	1%	33%
주간	10월 4주(21~24)	1,214	42%	21%	2%	1%	0%	33%
주간	10월 5주(28~31)	1,217	43%	20%	2%	1%	0%	34%
주간	11월 1주(04~07)	1,211	41%	22%	2%	1%	0%	33%
주간	11월 2주(11~14)	1,208	43%	21%	1%	0%	1%	33%
주간	11월 3주(18~21)	1,124	43%	21%	1%	1%	0%	33%
주간	11월 4주(25~28)	1,208	43%	20%	2%	1%	0%	34%
주간	12월 1주(02~05)	1,214	43%	20%	1%	0%	2%	34%
주간	12월 2주(09~12)	1,204	44%	19%	1%	2%	1%	33%
주간	12월 3주(16~19)	1,207	41%	22%	2%	1%	1%	33%
주간	12월 4주(23~26)							
주간	01월 1주(30~02)							
주간	01월 2주(06~09)	1,219	41%	22%	2%	1%	1%	34%
주간	01월 3주(13~17)	1,208	41%	21%	2%	2%	2%	32%
주간	01월 4주(20~23)	1,216	42%	20%	2%	2%	4%	31%
주간	01월 5주(27~29)	1,007	42%	20%	1%	2%	2%	32%
주간	02월 1주(03~06)	1,214	42%	22%	2%	2%	1%	31%
주간	02월 2주(10~13)	1,208	41%	22%	1%	2%	6%	28%
일일	02/03(월)	903	41%	21%	1%	2%	2%	33%
일일	02/04(화)	812	40%	22%	2%	2%	1%	34%
일일	02/05(수)	914	40%	23%	2%	2%	1%	32%
일일	02/06(목)	914	41%	22%	2%	2%	2%	31%
일일	02/07(금)							
일일	02/10(월)	903	40%	22%	2%	3%	2%	30%
일일	02/11(화)	892	41%	22%	2%	3%	3%	30%
일일	02/12(수)	895	39%	22%	1%	2%	4%	31%
일일	02/13(목)	910	42%	22%	1%	2%	7%	27%
일일	02/14(금)							

\*일일 지표는 3-day-rolling average

2014년 2월 2주		표본수 (명)	정당 지지도					없음	
			새누리당	민주당	통합 진보당	정의당	기타 정당		
전체		1,208	41%	22%	1%	2%	6%	28%	
지역별	서울	249	40%	21%	1%	3%	6%	30%	
	인천/경기	348	41%	22%	0%	2%	7%	27%	
	강원	37	-	-	-	-	-	-	
	대전/세종/충청	123	42%	29%	1%	1%	2%	26%	
	광주/전라	123	5%	36%	2%	1%	10%	45%	
	대구/경북	124	56%	9%	0%	3%	8%	24%	
	부산/울산/경남	191	54%	16%	2%	2%	3%	23%	
	제주	13	-	-	-	-	-	-	
	성별	남성	598	40%	21%	1%	3%	7%	29%
		여성	609	42%	22%	1%	1%	5%	28%
연령별	19-29세	217	23%	29%	2%	4%	6%	37%	
	30대	241	25%	25%	1%	3%	8%	37%	
	40대	260	34%	27%	1%	3%	9%	26%	
	50대	238	54%	16%	2%	1%	5%	22%	
	60세 이상	252	65%	12%	0%	0%	2%	20%	
직업별	농/임/어업	39	-	-	-	-	-	-	
	자영업	179	48%	22%	2%	1%	5%	22%	
	블루칼라	119	38%	19%	2%	1%	8%	32%	
	화이트칼라	347	29%	25%	1%	3%	9%	33%	
	가정주부	306	54%	19%	1%	0%	3%	22%	
	학생	124	28%	22%	1%	5%	6%	39%	
	무직/기타	94	53%	15%	0%	2%	6%	25%	
	주관적 생활수준별	상/중상	147	42%	25%	1%	3%	6%	24%
중		507	41%	21%	1%	1%	7%	29%	
중하		319	40%	23%	2%	3%	5%	27%	
하		216	42%	18%	1%	2%	7%	29%	

\*50표본 미만은 수치를 제시하지 않음



# 선거 연령 하향, 투표 시간 연장에 대한 의견 - 2014년 2월 10~13일

질문) 최근 선거 하향 연령을 만 19세에서 18세로 낮추자는 주장이 있는데요, 귀하는 이에 대해 찬성하십니까, 반대하십니까?

2014년 2월 10~13일		표본수 (명)	선거 연령 하향에 대한 의견		
			만18세 참여 찬성	반대	모름/ 응답거절
전체		1,208	35%	56%	9%
지역별	서울	249	40%	53%	8%
	인천/경기	348	34%	60%	6%
	강원	37	-	-	-
	대전/세종/충청	123	28%	64%	7%
	광주/전라	123	43%	44%	13%
	대구/경북	124	33%	59%	8%
	부산/울산/경남	191	34%	55%	12%
	제주	13	-	-	-
성별	남성	598	38%	55%	7%
	여성	609	33%	57%	10%
연령별	19-29세	217	37%	61%	2%
	30대	241	42%	52%	6%
	40대	260	36%	57%	7%
	50대	238	34%	57%	8%
	60세 이상	252	27%	54%	19%
주요 지지정당별	새누리당	495	25%	66%	8%
	민주당	261	45%	47%	8%
	지지정당없음	341	38%	52%	10%
직업별	농/임/어업	39	-	-	-
	자영업	179	38%	53%	8%
	블루칼라	119	31%	62%	7%
	화이트칼라	347	41%	55%	4%
	가정주부	306	27%	56%	16%
	학생	124	36%	61%	2%
	무직/기타	94	35%	58%	7%
	주관적 생활수준별	상/중상	147	36%	56%
중	507	34%	60%	6%	
중하	319	37%	57%	7%	
하	216	35%	48%	16%	

\*50표본 미만은 수치를 제시하지 않음

질문) 지방선거를 앞두고 오후 6시까지인 투표 시간을 8시까지 연장하자는 주장에 대해서는 다음 중 어느 의견에 더 공감하십니까? (보기 2개 제시)  
- 휴일 근무자 등 투표 참여율을 높일 수 있으므로 당일 투표 시간을 연장해야 한다  
- 사전투표제를 도입 실시하므로 당일 투표 시간은 연장하지 않아도 된다

2014년 2월 10~13일		표본수 (명)	투표 시간 연장에 대한 의견		
			오후8시로 연장해야	연장하지 않아도 된다	모름/ 응답거절
전체		1,208	67%	30%	3%
지역별	서울	249	70%	26%	3%
	인천/경기	348	69%	28%	3%
	강원	37	-	-	-
	대전/세종/충청	123	63%	36%	2%
	광주/전라	123	71%	25%	4%
	대구/경북	124	55%	42%	3%
	부산/울산/경남	191	66%	31%	3%
	제주	13	-	-	-
성별	남성	598	65%	33%	2%
	여성	609	69%	28%	3%
연령별	19-29세	217	84%	15%	1%
	30대	241	87%	11%	1%
	40대	260	70%	29%	1%
	50대	238	55%	42%	2%
	60세 이상	252	41%	50%	8%
주요 지지정당별	새누리당	495	52%	45%	3%
	민주당	261	81%	19%	1%
	지지정당없음	341	74%	21%	5%
직업별	농/임/어업	39	-	-	-
	자영업	179	65%	33%	3%
	블루칼라	119	68%	28%	4%
	화이트칼라	347	75%	24%	1%
	가정주부	306	60%	35%	5%
	학생	124	84%	15%	1%
	무직/기타	94	51%	46%	3%
	주관적 생활수준별	상/중상	147	67%	31%
중	507	71%	28%	1%	
중하	319	67%	31%	1%	
하	216	60%	33%	7%	

\*50표본 미만은 수치를 제시하지 않음

# 주간 응답자 특성표

주요 분석 단위별 표본오차(95% 신뢰수준 기준)와 지역/성/지지정당/직업/생활수준과 연령 분포 구성입니다. 2013년 12월 행정안전부 주민등록 인구통계 기준 8개 권역/성/연령별 가중 처리 결과.

**질문** 귀하는 어느 시도에 살고 계십니까? 주소지 기준으로 말씀해 주십시오. (저희가 전화번호를 무작위 추출해 지역을 알지 못합니다.)

**질문** 실례지만, 귀하의 연세는 올해 어떻게 되십니까?

**질문** 귀하의 직업은 무엇입니까?

**질문** 우리 국민들의 생활수준을 상, 중상, 중, 중하, 하의 다섯 단계로 나눈다면 귀댁의 생활수준은 어디에 속한다고 생각하십니까?

2014년 2월 2주		표본수 (명)	표본오차	전체 구성비	
<b>전체</b>		1,208	±2.8%P	100%	
<b>지역별</b>	서울	249	±6.2%P	21%	
	인천/경기	348	±5.3%P	29%	
	강원	37	±16.1%P	3%	
	대전/세종/충청	123	±8.8%P	10%	
	광주/전라	123	±8.8%P	10%	
	대구/경북	124	±8.8%P	10%	
	부산/울산/경남	191	±7.1%P	16%	
	제주	13	±27.2%P	1%	
<b>성별</b>	남성	598	±4.0%P	50%	
	여성	609	±4.0%P	50%	
<b>연령별</b>	19-29세	217	±6.7%P	18%	
	30대	241	±6.3%P	20%	
	40대	260	±6.1%P	21%	
	50대	238	±6.4%P	20%	
	60세 이상	252	±6.2%P	21%	
<b>주요 지지 정당별</b>	새누리당	495	±4.4%P	41%	
	민주당	261	±6.1%P	22%	
	지지정당없음	341	±5.3%P	28%	
<b>직업별</b>	농/임/어업	39	±15.7%P	3%	
	자영업	179	±7.3%P	15%	
	블루칼라	119	±9.0%P	10%	
	화이트칼라	347	±5.3%P	29%	
	가정주부	306	±5.6%P	25%	
	학생	124	±8.8%P	10%	
	무직/기타	94	±10.1%P	8%	
	<b>주관적 생활수준</b>	상/중상	147	±8.1%P	12%
		중	507	±4.4%P	42%
중하		319	±5.5%P	26%	
하		216	±6.7%P	18%	
응답거절		19	±22.5%P	2%	

\*표본오차는 95% 신뢰수준 기준

2014년 2월 2주		표본수 (명)	연령 분포					
			19~29세	30대	40대	50대	60세+	
<b>전체</b>		1,208	18%	20%	21%	20%	21%	
<b>지역별</b>	서울	249	19%	21%	21%	19%	20%	
	인천/경기	348	18%	22%	24%	19%	17%	
	강원	37	-	-	-	-	-	
	대전/세종/충청	123	18%	20%	21%	19%	23%	
	광주/전라	123	17%	18%	21%	19%	26%	
	대구/경북	124	17%	18%	21%	20%	24%	
	부산/울산/경남	191	17%	19%	21%	21%	22%	
	제주	13	-	-	-	-	-	
<b>성별</b>	남성	598	19%	21%	22%	20%	18%	
	여성	609	17%	19%	21%	19%	23%	
<b>현재 주요 지지 정당별</b>	새누리당	495	10%	12%	18%	26%	33%	
	민주당	261	24%	23%	27%	15%	12%	
	지지정당없음	341	24%	26%	20%	15%	15%	
<b>직업별</b>	농/임/어업	39	-	-	-	-	-	
	자영업	179	3%	20%	36%	27%	14%	
	블루칼라	119	19%	21%	23%	25%	13%	
	화이트칼라	347	16%	36%	26%	19%	4%	
	가정주부	306	2%	15%	21%	23%	39%	
	학생	124	98%	2%	0%	0%	0%	
	무직/기타	94	11%	7%	8%	9%	66%	
	<b>주관적 생활수준</b>	상/중상	147	22%	14%	28%	23%	14%
		중	507	22%	24%	21%	19%	14%
중하		319	17%	21%	22%	22%	18%	
하		216	8%	14%	18%	18%	43%	
응답거절		19	-	-	-	-	-	

\*50표본 미만은 수치를 제시하지 않음

# 한국갤럽 데일리 오피니언

한국갤럽은 1974년 6월 박무익 회장이 설립한 한국 최초의 법인 형태 조사 전문 회사입니다.

1980년대부터 대통령 직무 수행 평가와 정당 지지도 조사 결과를 발표해 왔으며, 우리 국민의 기아가 한국갤럽을 알고 있습니다.

한국갤럽은 2012년부터 조사의 중립성, 지속성, 대표성을 확보한 '한국갤럽 데일리 오피니언'을 제공합니다.

관심 있는 분이든 누구나, 무료로, 매주 월요일, 한국갤럽 홈페이지 [www.gallup.co.kr](http://www.gallup.co.kr) 에서 새로운 결과를 만나실 수 있습니다.

- 중립성: 정치권, 이해 관계자, 특정 언론의 의뢰가 아닌, 한국갤럽이 자체 기획, 운영, 공개합니다.
- 지속성: 특정 이벤트, 특정 시기, 단 하루의 조사 표본 영향력을 최소화하기 위해 연중 지속적으로 주 5일 추적 조사합니다.
- 대표성: 전국 유권자 모집단의 특성을 최대한 반영하기 위해 무선 RDD 표본 프레임을 이용합니다.

무작위로 생성한 휴대전화 번호를 이용해 한국갤럽 조사원이 전화를 걸어 매일 300명, 매주 1,200명 이상 유효표본을 확보합니다.

매일 수집한 데이터는 지역, 성, 연령 특성에 따라 다음 방법으로 사후 가중처리합니다.

- 하루 데이터는 전국 8권역, 성/연령대 특성 비율로 림(Rim) 가중
- 일일(Daily) 지표는 당일과 직전 이틀 데이터를 3일 이동 평균(3-day-rolling average)
- 주간(weekly) 지표는 월~목 데이터를 통합해 전국 8권역, 성/연령대 특성 비율로 셀(cell) 가중

한국갤럽 조사에 관심 가져주셔서 고맙습니다.

한국갤럽 데일리 오피니언은 한국갤럽의 자산이므로 상업적 용도의 재판매를 금지합니다. 인용하실 때에는 반드시 출처를 밝혀주십시오.

문의: 한국갤럽 02-3702-2100(대표)/2571/2621/2622 또는 한국갤럽 홈페이지 Q&A