

# 한국갤럽 <sup>데일리</sup> 오피니언

## GALLUP KOREA DAILY OPINION

정치 - 경제 - 사회 - 생활 - 문화  
매주 새로운 Opinion Index를 제공합니다.

### 제105호 • 2014년 2월 4주

역대 대통령 직무 수행 평가 1988~2014 • 대통령 직무 수행 평가/이유 • 정당 지지도(새정치연합 포함) • 주요 지표 2014년 2월 통합 결과 • 이산가족상봉 이후 북한에 대한 인식  
최근 20주 주간(Weekly) 지표 추이 - 최근 6주 일일(Daily) 지표 추이 - 지역/연령/성/지지정당/직업/생활수준별 지표 - 응답자 특성표  
2014년 2월 24~27일 • 휴대전화 RDD 조사 • 유효표본 전국 성인 1,214명 • 표본오차 ± 2.8%포인트(95% 신뢰수준) • 응답률 15%(총 통화 7,970명 중 1,214명 응답 완료)

#### ◎ 한국갤럽 데일리 오피니언 조사 방법 안내

한국갤럽 데일리 오피니언은 응답률 제고를 위해 조사원이 직접 묻고 응답 받는 인터뷰 방식으로 진행합니다. 또한 전국 유권자 대표성을 최대한 확보하기 위해 휴대전화 RDD를 기본 표본 프레임으로 합니다. 단, 휴대전화만으로는 접근하기 어려운 여성, 고연령대 등을 보완하기 위해 일부 집전화 RDD 조사를 병행하며 반영 비율은 평균 15% 내외입니다.

#### ◎ 한국갤럽 유무선 RDD 혼합조사설계, 선거여론조사 관련 연구논문

한국갤럽은 2010년 이후 유선전화(일반 집전화)와 무선전화(휴대전화) RDD 조사 과정과 결과를 수차례 비교 연구해 왔습니다. 2013년 11월 조사연구 14권 3호에는 지난 2012년 1월부터 실시한 데일리정치지표조사와 18대 대선 예측 조사 사례를 중심으로 <무선RDD 조사의 타당성 검토> 연구논문을 게재했습니다. 조사 방법론에 관심 있는 분은 아래 논문을 참고해주시고, (아래 링크는 모바일기기에서는 열리지 않습니다. PC 또는 한국갤럽 홈페이지를 찾아주시고.)

- [무선RDD 전화조사의 타당성 검토 연구\(조사연구 2013.11 14권 3호\)](#)
- [선거시기 여론조사 정확성 제고 방안\(언론중재 2012 여름호 특집논문\)](#)
- [유무선 RDD를 결합한 혼합조사설계: 2011 서울시장 보궐선거 예측조사 사례 연구](#)

40  
조사역사 40년

Gallup



한국갤럽 박무익 회장/설립자

한국갤럽 데일리 오피니언 독자 여러분, 안녕하십니까?

1974년 문을 연 저희 연구소가 올해로 40주년을 맞습니다. 지난 40년간 얻은 명성은 저희 조사에 협조해주신 우리 국민들 덕분입니다.

저희는 그에 보답하는 마음으로 2012년부터 자체 기획, 운영하는 정치 지표를 누구나 이용하실 수 있도록 매주 제공해 왔습니다.

2013년에 이어 2014년에도 정치, 사회, 경제, 생활, 문화 등 다양한 분야의 의견을 수렴하는 대한민국 대표 오피니언 인덱스로

한 단계 더 흥미로운 자원을 알려 드리고자 합니다.

여론조사의 홍수 속에 '정확한 자' 하나를 제공하고자 시작한 저희 노력이 여론의 흐름을 읽으시는 데 도움 되시기를 바랍니다.

저희 한국갤럽에 몸 담고 있는 한 사람, 한 사람은 공정하고 신뢰 받는 여론조사 기관으로서 사명을 다하기 위해 계속 노력하겠습니다.

2014년 1월

한국갤럽조사연구소를 대표하여 박 무 익

## 한국갤럽조사연구소

한국갤럽은 1974년 6월 박무익 회장이 설립한 한국 최초의 법인 형태 조사 전문 회사입니다.

1980년대부터 대통령 직무 수행 평가와 정당 지지도 조사 결과를 발표해 왔으며, 우리 국민 71%가 이름을 알고 있는 조사회사입니다.

## 한국갤럽 데일리 오피니언의 특징

2012년 1월부터 평일 오전 10시~오후 6시까지 휴대전화 RDD 조사를 연중 실시해 그 결과를 매주 금요일 공개합니다.

조사의 중립성, 지속성, 대표성을 확보한 한국갤럽 데일리 오피니언은 필요하신 분 누구나 무료로 열람하실 수 있습니다.

- **중립성**: 정치권, 이해 관계자, 특정 언론의 의뢰가 아닌, **한국갤럽이 자체 기획, 운영, 공개**합니다.

- **지속성**: 특정 이벤트, 특정 시기, 단 하루의 조사 표본 영향력을 최소화하기 위해 **연중 지속적으로 조사**합니다.

- **대표성**: 전국 유권자 모집단의 특성을 최대한 반영하기 위해 **휴대전화 RDD 표본 프레임**을 이용합니다.

## 조사 방법/지표 산출 방법

한국갤럽 조사원이 무작위로 생성된 휴대전화 번호로 전화를 걸어 매일 300명, 매주 1,200명 유효표본을 확보합니다.

매일 수집한 데이터는 지역, 성, 연령 특성에 따라 다음 방법으로 사후 가중처리합니다.

- 하루 데이터는 전국 8권역, 성/연령대 특성 비율로 림(Rim) 가중

- 일일(Daily) 지표는 당일과 직전 이틀 데이터를 3일 이동 평균(3-day-rolling average)

- 주간(Weekly) 지표는 월~목 데이터를 통합해 전국 8권역, 성/연령대 특성 비율로 셀(Cell) 가중

## 표본오차/해석 시 주의사항

한국갤럽 데일리 오피니언에서 일일 지표의 표본크기는 약 900명, 주간 지표의 표본크기는 약 1,200명입니다.

유효 표본크기 900명일 때 표본오차(95% 신뢰수준)는  $\pm 3.3\%$ 포인트, 1,200명일 때  $\pm 2.8\%$ 포인트입니다.

표본오차 이외에도 불완전한 표본추출들, 응답 거절, 질문에 대한 혼동 등 조사 과정 중 발생하는 비표본오차가 존재할 수 있습니다.

표본오차는 이런 요인을 배제하고 비교적 완전한 표본추출들에서 확률추출한 경우를 가정한 것이므로 해석에 주의를 요합니다.

**문의** 한국갤럽 02-3702-2100(대표)/2571/2621/2622 | [한국갤럽 홈페이지 Q&A](#)

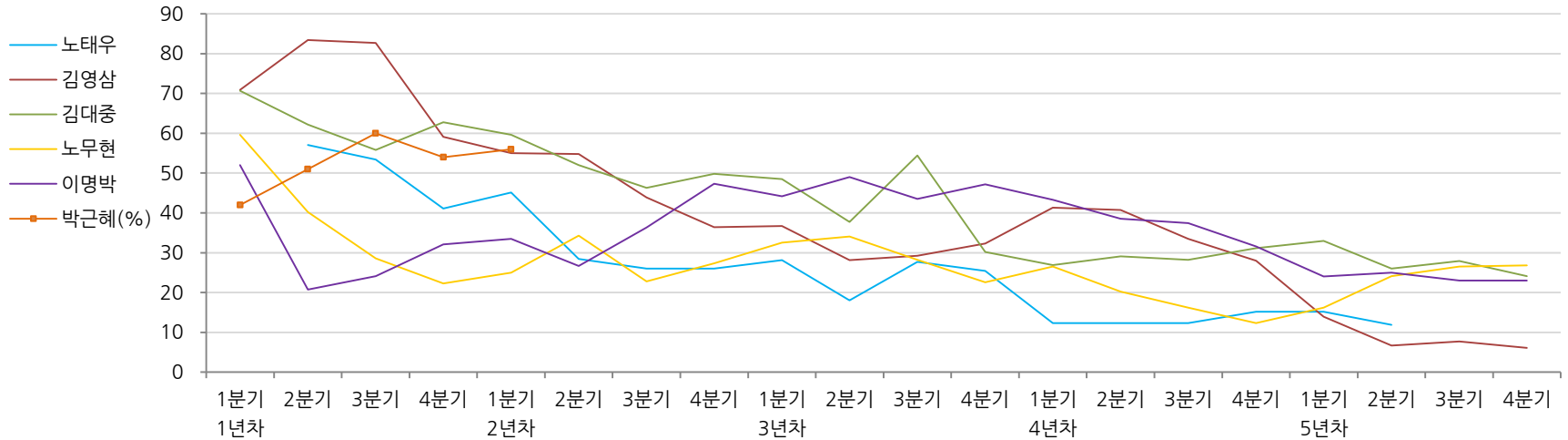
※ 2012년에는 매주 1,500명 이상 조사하고 그 다음 주 월요일 조사결과를 공개했으나, 2013년부터는 매주 1,200명 이상 조사하고 그 주 금요일 조사결과를 공개합니다.

# 역대 대통령 직무 수행 평가 1988~2014

1988~2011년은 분기 내 여러 조사 결과의 중위수 기준, 2012년 이후는 데일리정치지표 조사 분기별 통합 결과, '잘하고 있다'→긍정, '잘못하고 있다'→부정 평가 비율

질문) 귀하는 ○○○ 대통령이 대통령으로서의 직무를 잘 수행하고 있다고 보십니까, 혹은 잘못 수행하고 있다고 보십니까? (긍정/부정을 답하지 않은 경우) 굳이 말씀하신다면, '잘하고 있다'와 '잘못하고 있다' 중 어느 쪽입니까?

## ◎ 역대 대통령 직무 수행 긍정률



## ◎ 역대 대통령 직무 수행 평가 (%)

역대 대통령	재임연차 분기	1년차				2년차				3년차				4년차				5년차			
		1분기	2분기	3분기	4분기	1분기	2분기	3분기	4분기	1분기	2분기	3분기	4분기	1분기	2분기	3분기	4분기	1분기	2분기	3분기	4분기
13대 노태우 (1988~1993)	긍정	-	57	53	41	<b>45</b>	28	26	-	28	18	28	25	12	-	-	15	-	12	-	-
	부정	-	16	25	27	<b>25</b>	41	45	-	40	62	55	54	40	-	-	41	-	56	-	-
14대 김영삼 (1993~1998)	긍정	71	83	83	59	<b>55</b>	55	44	36	37	28	29	32	41	41	34	28	14	7	8	6
	부정	7	4	6	18	<b>24</b>	21	25	33	34	41	45	39	33	37	40	47	65	74	78	74
15대 김대중 (1998~2003)	긍정	71	62	56	63	<b>60</b>	52	46	50	49	38	54	30	27	29	28	31	33	26	28	24
	부정	7	11	17	14	<b>16</b>	22	29	24	20	26	18	51	55	52	49	49	41	53	52	56
16대 노무현 (2003~2008)	긍정	60	40	29	22	<b>25</b>	34	23	27	33	34	28	23	27	20	16	12	16	24	27	27
	부정	19	41	53	62	<b>57</b>	46	60	57	55	53	61	67	63	70	74	79	78	66	64	62
17대 이명박 (2008~2013)	긍정	52	21	24	32	<b>34</b>	27	36	47	44	49	44	47	43	39	37	32	24	25	23	23
	부정	29	69	65	55	<b>55</b>	55	55	45	45	41	43	41	49	54	55	60	62	58	59	61
18대 박근혜 (2013~2018)	긍정	42	51	60	54	<b>56</b>															
	부정	23	23	21	33	<b>34</b>															

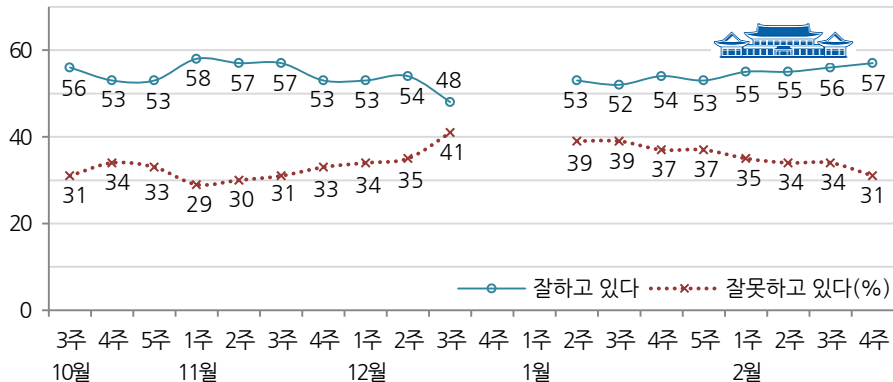
\*취임 2년차 1분기는 모두 대통령 취임 1년 시점(2~3월) 조사 결과, 박 대통령은 2월 3주 기준.

# 대통령 직무 수행 평가, 정당 지지도 - 최근 20주 주간(Weekly) 지표 추이

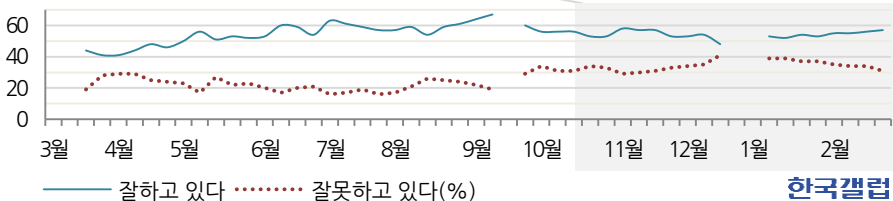
매주 월~목 통합 데이터 • 휴대전화 RDD 조사 • 매주 유효표본 약 1,200명 • 표본오차 ±2.8%포인트(95% 신뢰수준) • 최근 20주 평균 응답률 17%

**질문** 귀하는 박근혜 대통령이 대통령으로서의 직무를 잘 수행하고 있다고 보십니까, 혹은 잘못 수행하고 있다고 보십니까? (긍정/부정을 답하지 않은 경우) 굳이 말씀하신다면, '잘하고 있다'와 '잘못하고 있다' 중 어느 쪽입니까?

◎ 대통령 직무 수행 평가 - 최근 20주



◎ 대통령 직무 수행 평가 - 2013/2014년



\*취임 4주차부터 조사. 2013년 9월 3주, 12월 4주, 2014년 1월 1주는 조사하지 않음.

**질문** 현재 우리나라에는

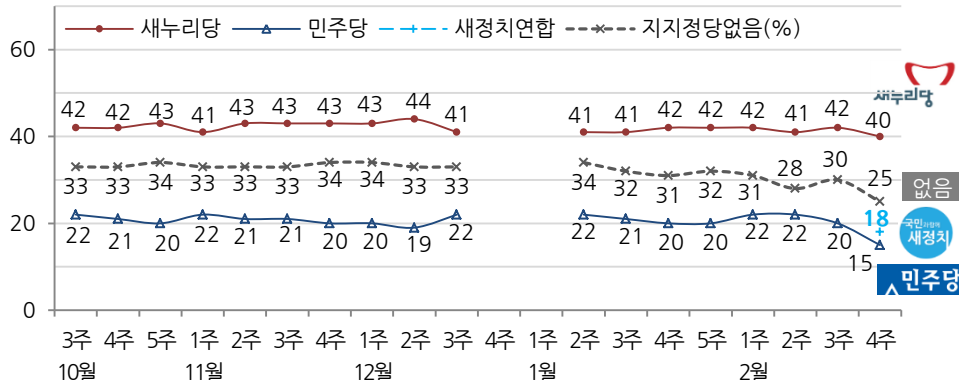
(2014년 2월 3주까지) “새누리당, 민주당, 통합진보당, 정의당 등의 정당이 있습니다.”

(2월 4주부터 변경) “**안철수 의원이 추진 중인 새정치연합을 포함해,** 새누리당, 민주당, 통합진보당, 정의당, **새정치연합** 등의 정당이 있습니다.”

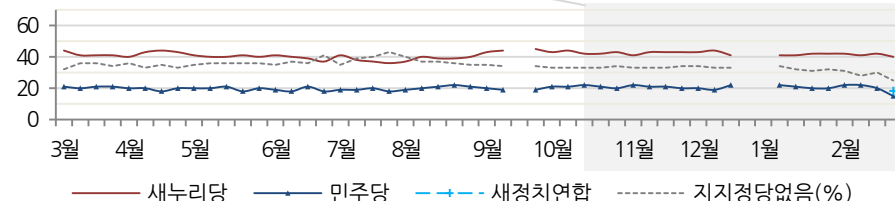
귀하는 어느 정당을 지지하십니까?

(모름/없음인 경우) 그럼, 어느 정당에 조금이라도 더 호감이 가십니까?

◎ 정당 지지도 - 최근 20주



◎ 정당 지지도 - 2013/2014년



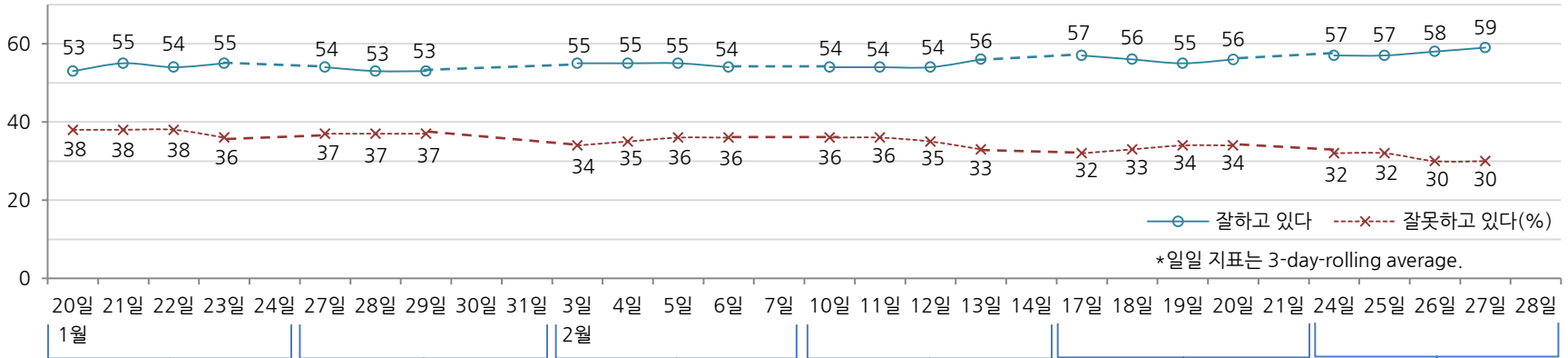
\*2013년 9월 3주, 12월 4주, 2014년 1월 1주는 조사하지 않음.

# 대통령 직무 수행 평가, 주요 정치 이슈 - 최근 6주 일일(Daily) 지표 추이

일일 지표는 3-day rolling average • 휴대전화 RDD 조사 • 일일 지표 기준 유효표본 약 900명 • 표본오차 ±3.3%포인트(95% 신뢰수준) • 최근 6주 평균 응답률 16%

**질문** 귀하는 박근혜 대통령이 대통령으로서의 직무를 잘 수행하고 있다고 보십니까, 혹은 잘못 수행하고 있다고 보십니까?  
(긍정/부정을 답하지 않은 경우) 굳이 말씀하신다면, '잘하고 있다'와 '잘못하고 있다' 중 어느 쪽입니까?

## ◎ 대통령 직무 수행 평가 - 최근 6주



\*일일 지표는 3-day-rolling average.

1월 4주		5주		2월 1주		2주		3주		4주	
18   박, 스위스 국민 방문	27   박, 개인정보 유출 관련	3   박, 관광진흥확대회의 주재	10   박, 공공기관 개혁 발언	16   이집트 국경 폭탄 테러	24   소치 동계올림픽 폐막						
18   김한길-문재인 회동	전 금융사 확대 조사 지시,	3   2월 임시국회 시작	11   무라야마 전 총리 방한	17   '새정치연합' 발기인대회	24   안철수, 기초 무공천 선언						
19   중국, 안중근 기념관 개관	공직자 부적절 발언 경고	3   민주당 정치혁신안 발표	11   새정치신당 지향 가치 발표	17   내란음모 1심 유죄 선고	24   북 경비정, NLL 침범						
20   북, 인천 아시안게임 참가	27   새정추, '새정치신당'(가칭)	3   검찰, 내란음모 관련자 구형	11   김승연, 구자원 집행유예	17   경주 리조트 붕괴 사고	25   박, 취임 1년 담화문 발표						
21   안철수, 3월 창당 예고	28   정부, 일본 교과서 해설서	4   지방선거 예비후보 등록 시작	12   오바마 4월 방한 예고	18   여, 상향식 공천 잠정 결정	경제혁신 3개년 계획						
22   김성식, 새정추 합류	지침 발표에 강력 항의/비판	4   박, '선거 중립 훼손 엄단'	12   해수부장관 이주영 내정	19   박, '규제개혁, 일자리창출'	통일준비위원회 발족						
22   박, 다보스 포럼 기조연설	28   현재, 총선 득표율 2% 미만	5   남북 이산상봉 일정 합의	12   남북 고위급 접촉	19   민주, 장외집회	25   이산가족상봉 종료						
22   새누리, 기초공천 유지 당론	정당 등록 취소 위한 판결	5   정부 부처 업무 보고 시작	북, 한미훈련 기간 중	20   이산가족상봉 시작	26   정몽준, 서울시장 출마 예고						
채택 무산, 정개특위 위임	28   여야, 2월 임시국회 카드	5   청와대 대변인 민경욱 내정	이산상봉 불가 입장	20   민주-새정치연합, 기초선거	27   김한길-안철수 회동						
23   새정추, 7대 약속 발표	사태 국정조사-청문회 합의	5   박, '비정상의 정상화' 강조	12   황교안, 서남수 장관	공천폐지 촉구 공동선언	27   박, UAE 왕세제 접견						
23   현오석, 논란 발언 사과	28   통합진보당 해산심판 첫 변론	6   북, 한미합동훈련 중단 촉구	12   검찰, '김용판 무죄' 항소	20   새누리, 문대성 복당 합의	27   북 억류 선교사 기자회견						
24   북, 이산가족 상봉 재개 제의	29   김한길, 전국 민생투어 시작	6   김용판 전 청장 무죄 판결,	13   박, 과잉 영어교육 개선,	20   선행학습 금지법 통과	정부, 송환 촉구						
24   김한길-안철수 회동	29   정부, 북 이산상봉 입장 촉구	야권 일제히 비판-특검 촉구	체육계 부조리 문제 발언	* 강원-경북 지역 폭설 피해	27   상설특검, 특별검찰관법						
* 조류인플루엔자(AI) 확산	31   여수 앞바다 원유 유출 사고	6   원유 유출 사고 관련 발언,	태도 논란 윤진숙 장관 해임	* 소치 동계올림픽	법사위 법안소위 통과						
* 카드3사 개인정보 유출 대란	* 조류인플루엔자(AI) 확산	태도 논란 윤진숙 장관 해임	* 조류인플루엔자(AI) 확산	* 서울시 간첩사건 증거조작	27   북, 단거리 미사일 발사						
* 이재우, 김무성, 김문수	* 카드3사 개인정보 유출 대란	* 조류인플루엔자(AI) 확산	AI 감염-인체감염 여부 공방	의혹 공방, 검찰 조사 착수	* 한미연합훈련 실시						
기초선거 정당공천 폐지 촉구	3월까지 금융 TM 영업제한			* 강원-경북 지역 폭설 피해	* 중국발 미세먼지 영향권						
* 대통령 시계 위법 논란	* 돌봄교실 공약 후퇴 논란			* 소치 동계올림픽							
	* 1/30-2/2 설 연휴			* 부림사건, 강기훈 무죄 판결							



# 대통령 직무 수행 평가 - 주간(Weekly) 지표 / 일일(Daily) 지표 / 상세 결과

질문) 귀하는 박근혜 대통령이 대통령으로서의 직무를 잘 수행하고 있다고 보십니까, 혹은 잘못 수행하고 있다고 보십니까? (긍정/부정을 답하지 않은 경우) 굳이 말씀하신다면, '잘하고 있다'와 '잘못하고 있다' 중 어느 쪽입니까?

조사 시기		표본수 (명)	대통령 직무 수행 평가			
			잘하고 있다	잘못하고 있다	어느 쪽도 아니다	모름/응답거절
주간	10월 3주(14~17)	1,215	56%	31%	6%	8%
주간	10월 4주(21~24)	1,214	53%	34%	7%	6%
주간	10월 5주(28~31)	1,217	53%	33%	7%	7%
주간	11월 1주(04~07)	1,211	58%	29%	7%	6%
주간	11월 2주(11~14)	1,208	57%	30%	6%	7%
주간	11월 3주(18~21)	1,124	57%	31%	4%	8%
주간	11월 4주(25~28)	1,208	53%	33%	7%	7%
주간	12월 1주(02~05)	1,214	53%	34%	4%	8%
주간	12월 2주(09~12)	1,204	54%	35%	5%	6%
주간	12월 3주(16~19)	1,207	48%	41%	5%	6%
주간	12월 4주(23~26)					
주간	01월 1주(30~02)					
주간	01월 2주(06~09)	1,219	53%	39%	3%	5%
주간	01월 3주(13~16)	1,208	52%	39%	4%	6%
주간	01월 4주(20~23)	1,216	54%	37%	4%	4%
주간	01월 5주(27~29)	1,007	53%	37%	5%	5%
주간	02월 1주(03~06)	1,214	55%	35%	5%	5%
주간	02월 2주(10~13)	1,208	55%	34%	5%	6%
주간	02월 3주(17~20)	1,218	56%	34%	5%	5%
주간	02월 4주(24~27)	1,214	57%	31%	5%	6%
일일	02/17(월)	918	57%	32%	5%	6%
일일	02/18(화)	924	56%	33%	5%	6%
일일	02/19(수)	914	55%	34%	6%	5%
일일	02/20(목)	916	56%	34%	5%	5%
일일	02/21(금)					
일일	02/24(월)	912	57%	32%	5%	6%
일일	02/25(화)	910	57%	32%	5%	6%
일일	02/26(수)	910	58%	30%	5%	7%
일일	02/27(목)	909	59%	30%	5%	6%
일일	02/28(금)					

\*일일 지표는 3-day-rolling average

2014년 2월 4주		표본수 (명)	대통령 직무 수행 평가			
			잘하고 있다	잘못하고 있다	어느 쪽도 아니다	모름/응답거절
전체		1,214	57%	31%	5%	6%
지역별	서울	250	55%	33%	6%	6%
	인천/경기	349	56%	32%	5%	7%
	강원	37	-	-	-	-
	대전/세종/충청	123	61%	27%	5%	6%
	광주/전라	124	41%	43%	5%	10%
	대구/경북	125	69%	21%	4%	7%
	부산/울산/경남	192	64%	25%	6%	4%
	제주	13	-	-	-	-
	성별	남성	601	57%	32%	5%
여성		613	58%	30%	6%	7%
연령별	19-29세	216	36%	50%	3%	11%
	30대	246	40%	45%	7%	7%
	40대	266	53%	32%	9%	5%
	50대	237	68%	22%	4%	5%
	60세 이상	250	88%	7%	2%	3%
주요 지지정당별	새누리당	483	91%	5%	3%	2%
	민주당	188	31%	55%	9%	5%
	새정치연합	214	31%	57%	7%	6%
직업별	없음/의견유보	298	44%	34%	7%	15%
	농/임/어업	27	-	-	-	-
	자영업	158	65%	26%	7%	2%
주관적 생활수준별	블루칼라	148	55%	28%	10%	8%
	화이트칼라	366	50%	40%	5%	6%
	가정주부	311	67%	22%	5%	6%
	학생	110	33%	56%	2%	10%
	무직/기타	96	72%	17%	1%	9%
	상/중상	136	63%	29%	3%	5%
	중	508	57%	30%	6%	6%
중하	317	52%	39%	4%	5%	
하	229	62%	25%	6%	7%	

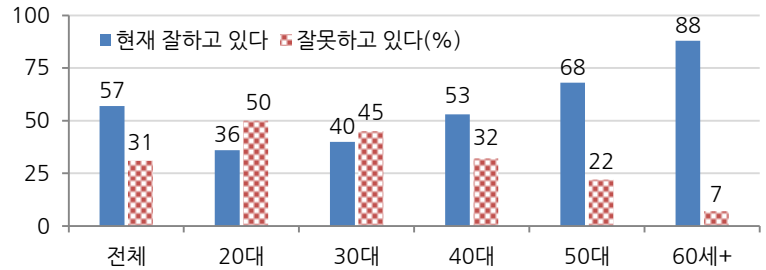
\*50표본 미만은 수치를 제시하지 않음

# 대통령 직무 수행 평가 이유 - 2014년 2월 4주

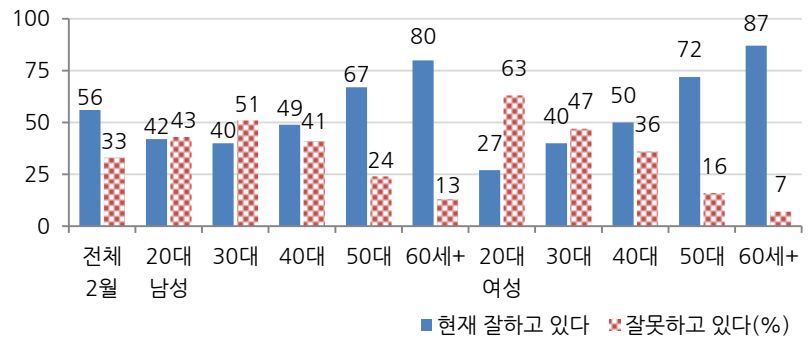
질문) 어떤 점에서 (잘하고/잘못하고 있다고) 생각하시는지 한 가지만 구체적으로 말씀해 주십시오. (자유응답)

대통령 직무 수행 긍정 평가 이유 2014년 2월 4주 (긍정 평가자 698명)	대통령 직무 수행 부정 평가 이유 2014년 2월 4주 (부정 평가자 377명)
외교/국제 관계	소통 미흡/너무 비공개/투명하지 않다
대북/안보 정책	공약 실천 미흡/공약에 대한 입장 바뀜
주관, 소신 있음/여론에 끌려가지 않음	경제 정책
열심히 한다/노력한다	국정 운영이 원활하지 않다
전반적으로 잘한다	독선/독단적/자기 중심
서민을 위한 노력/서민 정책 추진	복지/서민 위한 정책 미흡
안정적인 국정운영	인사 잘못함/검증되지 않은 인사 등용
복지 정책 확대(보육, 노인, 청년, 교육 등)	전반적으로 많이 부족하다
경제 정책/경제 현안 처리	국정원 문제(대선개입, 대화록 공개)
추진력이 있다	세계개편안/증세 문제
신뢰/믿음이 간다	공기업 민영화 논란(철도 등)
시끄럽지 않다/잡음 없다/신중하다	외교 문제
기초연금 축소	주관/소신 부족
부정부패 척결	부동산 정책
국민 공감/소통을 위해 노력한다	복지정책 남발
공약 실천/약속을 지킨다	지역간 균형발전 미흡
어려운 상황에 잘 대처/위기극복	공공요금 인상
기타	기타
모름/응답거절	모름/응답거절

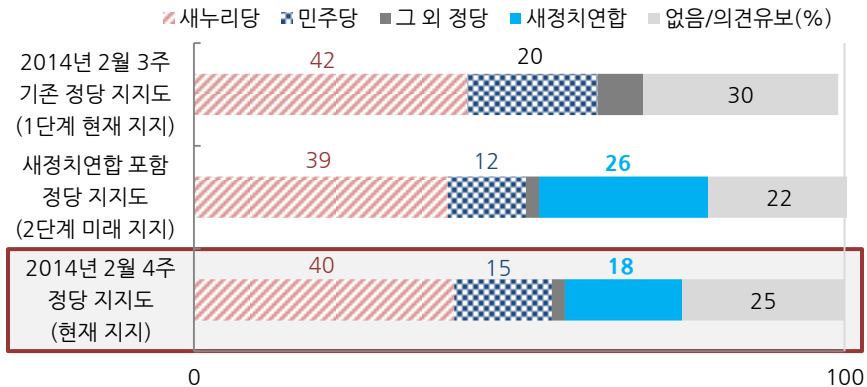
◎ 대통령 직무 수행 평가: 연령별 - 2014년 2월 4주



◎ 대통령 직무 수행 평가: 성/연령별 - 2014년 2월 1~4주 통합



◎ 2014년 2월 3주 기존 방식 질문 결과 vs. 2월 4주 새로운 질문 결과 비교



# 정당 지지도 - 최근 20주 주간(Weekly) 지표 / 최근 2주 일일(Daily) 지표 / 최근 1주 상세 결과

조사 시기	표본수 (명)	정당 지지도						
		새누리당	민주당	통합진보당	정의당	새정치연합	기타 정당	없음/유보
10월 3주(14~17)	1,215	42%	22%	2%	1%		1%	33%
10월 4주(21~24)	1,214	42%	21%	2%	1%		0%	33%
10월 5주(28~31)	1,217	43%	20%	2%	1%		0%	34%
11월 1주(04~07)	1,211	41%	22%	2%	1%		0%	33%
11월 2주(11~14)	1,208	43%	21%	1%	0%		1%	33%
11월 3주(18~21)	1,124	43%	21%	1%	1%		0%	33%
11월 4주(25~28)	1,208	43%	20%	2%	1%		0%	34%
12월 1주(02~05)	1,214	43%	20%	1%	0%		2%	34%
12월 2주(09~12)	1,204	44%	19%	1%	2%		1%	33%
12월 3주(16~19)	1,207	41%	22%	2%	1%		1%	33%
12월 4주(23~26)								
01월 1주(30~02)								
01월 2주(06~09)	1,219	41%	22%	2%	1%		1%	34%
01월 3주(13~17)	1,208	41%	21%	2%	2%		2%	32%
01월 4주(20~23)	1,216	42%	20%	2%	2%		4%	31%
01월 5주(27~29)	1,007	42%	20%	1%	2%		2%	32%
02월 1주(03~06)	1,214	42%	22%	2%	2%		1%	31%
02월 2주(10~13)	1,208	41%	22%	1%	2%		6%	28%
02월 3주(17~20)	1,218	42%	20%	2%	1%		4%	30%
02월 4주(24~27)	1,214	40%	15%	1%	2%	18%	0%	25%
02/17(월)	918	43%	20%	2%	1%		7%	28%
02/18(화)	924	42%	21%	2%	1%		7%	28%
02/19(수)	914	41%	20%	2%	2%		5%	31%
02/20(목)	916	42%	20%	2%	2%		5%	30%
02/21(금)								
02/24(월)								
02/25(화)								
02/26(수)		※ 새정치연합 포함 일일 지표는 3월 1주부터 제시						
02/27(목)								
02/28(금)								

\*일일 지표는 3-day-rolling average \*2014년 2월 4주부터 새정치연합 포함

질문) 현재 우리나라에는

(2014년 2월 3주까지) “새누리당, 민주당, 통합진보당, 정의당 등의 정당이 있습니다.”

(2월 4주부터 변경) “**안철수 의원이 추진 중인 새정치연합을 포함해,** 새누리당, 민주당, 통합진보당, 정의당, **새정치연합** 등의 정당이 있습니다.”

귀하는 어느 정당을 지지하십니까?

(‘모름/없음’인 경우) 그럼, 어느 정당에 조금이라도 더 호감이 가십니까?

2014년 2월 4주		표본수 (명)	정당 지지도					없음/유보
			새누리당	민주당	통합진보당	정의당	새정치연합	
전체		1,214	40%	15%	1%	2%	18%	25%
지역별	서울	250	38%	12%	0%	3%	19%	28%
	인천/경기	349	38%	15%	2%	1%	17%	27%
	강원	37	-	-	-	-	-	-
	대전/세종/충청	123	41%	17%	2%	3%	19%	18%
	광주/전라	124	12%	35%	1%	0%	27%	25%
	대구/경북	125	58%	8%	0%	1%	13%	19%
	부산/울산/경남	192	51%	11%	0%	2%	12%	24%
	제주	13	-	-	-	-	-	-
	성별	남성	601	41%	15%	1%	2%	19%
	여성	613	39%	16%	1%	1%	16%	27%
연령별	19-29세	216	20%	16%	2%	2%	21%	40%
	30대	246	23%	19%	1%	3%	25%	28%
	40대	266	37%	19%	1%	2%	22%	19%
	50대	237	51%	12%	1%	1%	12%	23%
	60세 이상	250	66%	11%	0%	0%	8%	16%
직업별	농/임/어업	27	-	-	-	-	-	-
	자영업	158	48%	20%	1%	1%	12%	19%
	블루칼라	148	37%	19%	1%	4%	19%	21%
	화이트칼라	366	35%	14%	1%	3%	23%	25%
	가정주부	311	47%	15%	0%	1%	15%	21%
	학생	110	16%	14%	3%	1%	23%	43%
	무직/기타	96	50%	11%	1%	0%	9%	30%
	주관적 생활수준별	상/중상	136	43%	14%	0%	1%	21%
	중	508	40%	15%	1%	1%	19%	23%
	중하	317	34%	19%	0%	3%	18%	26%
	하	229	44%	14%	1%	1%	14%	27%

\*50표본 미만은 수치를 제시하지 않음

\*새정치연합은 현재 창당준비위원회 단계 (2014년 2월 17일 등록)



# 대통령 직무 수행 평가, 정당 지지도 - 2014년 2월 통합 결과

2014년 2월 통합(1~4주)		표본수 (명)	대통령 직무 수행 평가				
			잘하고 있다	잘못하고 있다	어느 쪽도 아니다	모름/ 응답거절	
전체		4,854	56%	33%	5%	6%	
지역별	서울	999	51%	37%	6%	6%	
	인천/경기	1,397	57%	33%	5%	6%	
	강원	148	61%	25%	7%	7%	
	대전/세종/충청	494	58%	33%	4%	5%	
	광주/전라	495	31%	53%	6%	10%	
	대구/경북	500	72%	20%	4%	4%	
	부산/울산/경남	767	64%	28%	4%	4%	
	제주	54	58%	38%	3%	1%	
	성별	남성	2,405	55%	35%	5%	5%
	여성	2,449	57%	32%	5%	7%	
연령별	19-29세	857	35%	52%	4%	9%	
	30대	981	40%	49%	5%	6%	
	40대	1,059	49%	38%	6%	6%	
	50대	947	69%	20%	6%	4%	
	60세 이상	1,010	84%	9%	3%	4%	
성/연령별	남성 19-29세	453	42%	43%	4%	11%	
	남성 30대	498	40%	51%	5%	4%	
	남성 40대	534	49%	41%	6%	4%	
	남성 50대	481	67%	24%	6%	3%	
	남성 60세 이상	439	80%	13%	4%	3%	
	여성 19-29세	404	27%	63%	3%	7%	
	여성 30대	483	40%	47%	6%	8%	
	여성 40대	525	50%	36%	7%	8%	
	여성 50대	466	72%	16%	6%	6%	
	여성 60세 이상	570	87%	7%	2%	4%	
주요 지지정당별	새누리당	1,994	90%	7%	2%	1%	
	민주당	954	28%	60%	6%	5%	
	통합진보당	73	19%	69%	5%	6%	
	정의당	87	11%	83%	4%	2%	
	기타 정당	145	31%	60%	6%	3%	
	지지정당없음	1,387	38%	41%	8%	13%	
직업별	농/임/어업	139	65%	27%	6%	2%	
	자영업	616	61%	31%	6%	3%	
	블루칼라	611	58%	30%	7%	6%	
	화이트칼라	1,397	47%	43%	5%	5%	
	가정주부	1,250	66%	23%	5%	6%	
	학생	472	33%	54%	4%	10%	
	무직/기타	369	68%	21%	3%	8%	
	주관적 생활수준별	상/중상	556	59%	34%	3%	3%
		중	2,032	55%	34%	5%	6%
	중하	1,296	53%	38%	5%	4%	
	하	881	60%	26%	6%	8%	

2014년 2월 통합(1~3주)		표본수 (명)	정당 지지도					
			새누리당	민주당	통합 진보당	정의당	기타 정당	없음
전체		3,640	41%	21%	2%	2%	4%	30%
지역별	서울	749	40%	22%	1%	3%	5%	30%
	인천/경기	1,047	39%	22%	2%	2%	4%	31%
	강원	111	47%	19%	0%	1%	3%	29%
	대전/세종/충청	370	44%	23%	1%	2%	3%	28%
	광주/전라	371	9%	41%	2%	2%	5%	41%
	대구/경북	375	63%	7%	0%	3%	3%	24%
	부산/울산/경남	575	52%	14%	3%	1%	3%	27%
	제주	40	45%	20%	4%	3%	6%	22%
	성별	남성	1,803	41%	21%	1%	3%	5%
	여성	1,837	42%	21%	2%	1%	3%	30%
연령별	19-29세	641	24%	29%	2%	3%	4%	38%
	30대	735	24%	29%	3%	3%	5%	36%
	40대	793	34%	24%	3%	3%	6%	31%
	50대	710	55%	14%	1%	0%	4%	26%
	60세 이상	760	68%	11%	0%	0%	1%	19%
성/연령별	남성 19-29세	340	32%	22%	1%	3%	4%	38%
	남성 30대	375	24%	30%	2%	2%	6%	35%
	남성 40대	398	33%	21%	3%	6%	7%	31%
	남성 50대	359	51%	15%	1%	1%	4%	29%
	남성 60세 이상	331	67%	14%	0%	0%	2%	15%
	여성 19-29세	302	16%	37%	3%	2%	4%	38%
	여성 30대	360	24%	28%	4%	3%	4%	38%
	여성 40대	395	34%	26%	3%	1%	5%	31%
	여성 50대	351	59%	12%	1%	0%	4%	24%
	여성 60세 이상	429	69%	8%	0%	0%	1%	22%
대통령 직무평가별	긍정평가자	2,018	67%	10%	1%	0%	2%	19%
	부정평가자	1,242	9%	38%	3%	4%	7%	38%
직업별	농/임/어업	113	50%	23%	2%	3%	3%	20%
	자영업	459	47%	18%	2%	2%	4%	28%
	블루칼라	463	44%	19%	2%	0%	4%	31%
	화이트칼라	1,031	31%	26%	2%	4%	5%	32%
	가정주부	939	51%	16%	2%	1%	3%	28%
	학생	363	27%	29%	1%	2%	4%	36%
	무직/기타	273	53%	16%	1%	1%	4%	26%
	주관적 생활수준별	상/중상	419	43%	22%	1%	2%	5%
	중	1,524	41%	23%	2%	1%	4%	29%
	중하	978	40%	21%	3%	3%	3%	30%
	하	652	43%	17%	1%	2%	4%	32%

# 이산가족상봉 이후 북한에 대한 인식 (1) - 2014년 2월 26~27일

2014년 2월 26~27일(2일간) • 휴대전화 RDD 조사 • 유효표본 전국 성인 608명 • 표본오차 ±4.0%포인트(95% 신뢰수준) • 응답률 15%(총 통화 4,155명 중 608명 응답 완료)

**질문** 남북이산가족 상봉이 마무리됨에 따라 **금강산 관광 재개**에 관심이 모아지고 있는데요, 귀하는 금강산 관광 재개를 추진해야 한다고 생각하십니까, 그래도 더 지켜봐야 한다고 생각하십니까?

	표본수 (명)	금강산 관광 재개에 대한 의견		
		관광 재개 추진해야	좀 더 지켜봐야	모름/ 응답거절
2014년 2월 10~12일	907	38%	56%	6%
2014년 2월 26~27일	608	39%	57%	4%
<b>지역별</b>				
서울	125	33%	63%	4%
인천/경기	175	36%	60%	4%
강원	19	-	-	-
대전/세종/충청	62	41%	51%	8%
광주/전라	62	48%	52%	
대구/경북	63	41%	55%	4%
부산/울산/경남	96	45%	53%	2%
제주	7	-	-	-
<b>성별</b>				
남성	302	44%	54%	2%
여성	306	35%	60%	6%
<b>연령별</b>				
19-29세	109	34%	66%	0%
30대	122	27%	71%	2%
40대	132	45%	51%	4%
50대	118	50%	48%	2%
60세 이상	127	41%	49%	10%
<b>주요 지지정당별</b>				
새누리당	263	37%	59%	4%
민주당	88	49%	48%	4%
새정치연합	107	35%	62%	3%
지지정당없음	134	40%	57%	3%
<b>직업별</b>				
농/임/어업	20	-	-	-
자영업	69	37%	58%	5%
블루칼라	80	47%	51%	2%
화이트칼라	197	39%	59%	1%
가정주부	151	32%	60%	9%
학생	46	42%	58%	0%
무직/기타	46	50%	50%	0%
<b>주관적 생활수준별</b>				
상/중상	65	28%	70%	3%
중	250	42%	55%	3%
중하	159	42%	55%	3%
하	119	37%	57%	6%

\*30표본 미만은 수치를 제시하지 않음

\*2014년 2월 10~12일은 이산가족상봉 행사 합의 단계, 26~27일은 행사 종료 후

**질문** 앞으로는 추가 상봉과 **이산가족상봉 정례화**를 논의할 예정이라고 하는데요, 만약 이를 위해 비료와 식량 등의 **대북 지원이 필요하다면** 지원해야 한다고 생각하십니까, 지원하지 말아야 한다고 생각하십니까?

	2014년 2월 26~27일	표본수 (명)	이산가족상봉 정례화를 위한 대북 지원		
			지원해야 한다	지원하지 말아야 한다	모름/ 응답거절
<b>지역별</b>	<b>전체</b>	<b>608</b>	<b>60%</b>	<b>31%</b>	<b>8%</b>
서울	125	58%	32%	10%	
인천/경기	175	60%	31%	9%	
강원	19	-	-	-	
대전/세종/충청	62	61%	34%	5%	
광주/전라	62	68%	26%	6%	
대구/경북	63	55%	38%	7%	
부산/울산/경남	96	62%	28%	10%	
제주	7	-	-	-	
<b>성별</b>					
남성	302	66%	30%	4%	
여성	306	55%	33%	12%	
<b>연령별</b>					
19-29세	109	49%	44%	7%	
30대	122	64%	31%	5%	
40대	132	66%	29%	5%	
50대	118	64%	28%	8%	
60세 이상	127	57%	26%	17%	
<b>주요 지지정당별</b>					
새누리당	263	52%	35%	12%	
민주당	88	69%	25%	7%	
새정치연합	107	63%	34%	3%	
지지정당없음	134	65%	29%	6%	
<b>직업별</b>					
농/임/어업	20	-	-	-	
자영업	69	64%	29%	7%	
블루칼라	80	61%	34%	5%	
화이트칼라	197	64%	30%	6%	
가정주부	151	49%	34%	17%	
학생	46	59%	36%	6%	
무직/기타	46	58%	35%	6%	
<b>주관적 생활수준별</b>					
상/중상	65	61%	32%	6%	
중	250	56%	33%	11%	
중하	159	66%	27%	7%	
하	119	61%	31%	7%	

\*30표본 미만은 수치를 제시하지 않음

# 이산가족상봉 이후 북한에 대한 인식 (2) - 2014년 2월 26~27일

2014년 2월 26~27일(2일간) • 휴대전화 RDD 조사 • 유효표본 전국 성인 608명 • 표본오차 ±4.0%포인트(95% 신뢰수준) • 응답률 15%(총 통화 4,155명 중 608명 응답 완료)

**질문** 귀하는 북한의 도발 가능성이 전보다 줄었다고 생각하십니까, 변화 없다 혹은 전보다 커졌다고 생각하십니까?

2014년 2월 26~27일		표본수 (명)	북한의 도발 가능성			
			전보다 줄었다	변화 없다	전보다 늘었다	모름/ 응답거절
전체		608	19%	53%	20%	8%
지역별	서울	125	20%	57%	16%	7%
	인천/경기	175	16%	49%	21%	13%
	강원	19	-	-	-	-
	대전/세종/충청	62	16%	55%	19%	10%
	광주/전라	62	20%	56%	21%	3%
	대구/경북	63	22%	47%	25%	6%
	부산/울산/경남	96	25%	47%	22%	6%
	제주	7	-	-	-	-
성별	남성	302	21%	55%	18%	6%
	여성	306	17%	51%	22%	10%
연령별	19-29세	109	19%	49%	29%	3%
	30대	122	15%	60%	23%	2%
	40대	132	16%	59%	20%	5%
	50대	118	20%	46%	23%	10%
	60세 이상	127	25%	49%	6%	20%
주요 지지정당별	새누리당	263	20%	48%	23%	9%
	민주당	88	18%	56%	17%	8%
	새정치연합	107	12%	63%	23%	3%
	지지정당없음	134	24%	49%	15%	11%
직업별	농/임/어업	20	-	-	-	-
	자영업	69	20%	49%	25%	6%
	블루칼라	80	16%	59%	17%	9%
	화이트칼라	197	16%	55%	26%	3%
	가정주부	151	17%	51%	17%	14%
	학생	46	20%	55%	21%	4%
	무직/기타	46	30%	51%	9%	10%
	주관적 생활수준별	상/중상	65	24%	53%	19%
	중	250	18%	52%	26%	5%
	중하	159	17%	58%	17%	9%
	하	119	25%	49%	14%	12%

\*30표본 미만은 수치를 제시하지 않음

**질문** 귀하는 북한이 결국 핵을 포기할 것으로 보십니까, 절대 포기하지 않을 것으로 보십니까?

		표본수 (명)	북한 핵 포기 여부에 대한 의견		
			결국 포기할 것	절대 포기하지 않을 것	모름/ 응답거절
2014년 2월 10~12일		907	9%	85%	6%
2014년 2월 26~27일		608	11%	82%	7%
지역별	서울	125	12%	83%	6%
	인천/경기	175	7%	87%	6%
	강원	19	-	-	-
	대전/세종/충청	62	10%	86%	4%
	광주/전라	62	16%	79%	5%
	대구/경북	63	16%	77%	7%
	부산/울산/경남	96	14%	75%	11%
	제주	7	-	-	-
성별	남성	302	7%	87%	6%
	여성	306	15%	77%	7%
연령별	19-29세	109	9%	84%	7%
	30대	122	14%	83%	2%
	40대	132	10%	84%	6%
	50대	118	9%	83%	7%
	60세 이상	127	13%	76%	11%
주요 지지정당별	새누리당	263	10%	82%	7%
	민주당	88	8%	87%	5%
	새정치연합	107	10%	83%	7%
	지지정당없음	134	16%	77%	7%
직업별	농/임/어업	20	-	-	-
	자영업	69	15%	76%	9%
	블루칼라	80	16%	77%	7%
	화이트칼라	197	8%	89%	3%
	가정주부	151	14%	78%	9%
	학생	46	6%	85%	9%
	무직/기타	46	9%	79%	12%
	주관적 생활수준별	상/중상	65	15%	75%
중		250	12%	81%	6%
중하		159	10%	85%	5%
	하	119	8%	86%	6%

\*30표본 미만은 수치를 제시하지 않음

\*2014년 2월 10~12일은 이산가족상봉 행사 합의 단계, 26~27일은 행사 종료 후

# 주간 응답자 특성표

주요 분석 단위별 표본오차(95% 신뢰수준 기준)와 지역/성/지지정당/직업/생활수준과 연령 분포 구성입니다. 2013년 12월 행정안전부 주민등록 인구통계 기준 8개 권역/성/연령별 가중 처리 결과.

**질문)** 귀하는 어느 시도에 살고 계십니까? 주소지 기준으로 말씀해 주십시오. (저희가 전화번호를 무작위 추출해 지역을 알지 못합니다.)

**질문)** 실례지만, 귀하의 연세는 올해 어떻게 되십니까?

**질문)** 귀하의 직업은 무엇입니까?

**질문)** 우리 국민들의 생활수준을 상, 중상, 중, 중하, 하의 다섯 단계로 나눈다면 귀댁의 생활수준은 어디에 속한다고 생각하십니까?

2014년 2월 4주		표본수 (명)	표본오차 95%신뢰수준	전체 구성비	
<b>전체</b>		1,214	±2.8%P	100%	
<b>지역별</b>	서울	250	±6.2%P	21%	
	인천/경기	349	±5.2%P	29%	
	강원	37	±16.1%P	3%	
	대전/세종/충청	123	±8.8%P	10%	
	광주/전라	124	±8.8%P	10%	
	대구/경북	125	±8.8%P	10%	
	부산/울산/경남	192	±7.1%P	16%	
	제주	13	±27.2%P	1%	
<b>성별</b>	남성	601	±4.0%P	50%	
	여성	613	±4.0%P	50%	
<b>연령별</b>	19-29세	216	±6.7%P	18%	
	30대	246	±6.2%P	20%	
	40대	266	±6.0%P	22%	
	50대	237	±6.4%P	20%	
	60세 이상	250	±6.2%P	21%	
<b>주요 지지 정당별</b>	새누리당	483	±4.5%P	40%	
	민주당	188	±7.1%P	15%	
	새정치연합	214	±6.7%P	18%	
	지지정당없음	298	±5.7%P	25%	
<b>직업별</b>	농/임/어업	27	±18.9%P	2%	
	자영업	158	±7.8%P	13%	
	블루칼라	148	±8.1%P	12%	
	화이트칼라	366	±5.1%P	30%	
	가정주부	311	±5.6%P	26%	
	학생	110	±9.3%P	9%	
	무직/기타	96	±10.0%P	8%	
	<b>주관적 생활수준</b>	상/중상	136	±8.4%P	11%
		중	508	±4.3%P	42%
중하		317	±5.5%P	26%	
하		229	±6.5%P	19%	
응답거절		23	±20.4%P	2%	

2014년 2월 4주		표본수 (명)	연령 분포					
			19~29세	30대	40대	50대	60세+	
<b>전체</b>		1,214	18%	20%	22%	20%	21%	
<b>지역별</b>	서울	250	19%	21%	21%	19%	20%	
	인천/경기	349	18%	22%	24%	19%	17%	
	강원	37	-	-	-	-	-	
	대전/세종/충청	123	18%	20%	21%	19%	23%	
	광주/전라	124	17%	18%	21%	19%	26%	
	대구/경북	125	17%	18%	21%	20%	24%	
	부산/울산/경남	192	17%	19%	21%	21%	22%	
	제주	13	-	-	-	-	-	
<b>성별</b>	남성	601	19%	20%	23%	20%	18%	
	여성	613	17%	20%	21%	19%	23%	
<b>현재 주요 지지 정당별</b>	새누리당	483	9%	12%	21%	25%	34%	
	민주당	188	19%	25%	27%	15%	14%	
	새정치연합	214	21%	29%	27%	14%	9%	
	지지정당없음	298	29%	23%	17%	18%	13%	
<b>직업별</b>	농/임/어업	27	-	-	-	-	-	
	자영업	158	2%	14%	34%	38%	12%	
	블루칼라	148	14%	16%	27%	27%	15%	
	화이트칼라	366	19%	36%	25%	17%	4%	
	가정주부	311	0%	18%	22%	21%	39%	
	학생	110	96%	4%	0%	0%	0%	
	무직/기타	96	17%	10%	8%	4%	61%	
	<b>주관적 생활수준</b>	상/중상	136	22%	25%	21%	21%	11%
		중	508	20%	22%	22%	19%	16%
중하		317	18%	23%	24%	18%	18%	
하		229	9%	11%	21%	21%	38%	
응답거절		23	-	-	-	-	-	

\*50표본 미만은 수치를 제시하지 않음



# 한국갤럽 데일리 오피니언

한국갤럽은 1974년 6월 박무익 회장이 설립한 한국 최초의 법인 형태 조사 전문 회사입니다.

1980년대부터 대통령 직무 수행 평가와 정당 지지도 조사 결과를 발표해 왔으며, 우리 국민의 기아가 한국갤럽을 알고 있습니다.

한국갤럽은 2012년부터 조사의 중립성, 지속성, 대표성을 확보한 '한국갤럽 데일리 오피니언'을 제공합니다.

관심 있는 분이든 누구나, 무료로, 매주 월요일, 한국갤럽 홈페이지 [www.gallup.co.kr](http://www.gallup.co.kr) 에서 새로운 결과를 만나실 수 있습니다.

- 중립성: 정치권, 이해 관계자, 특정 언론의 의뢰가 아닌, 한국갤럽이 자체 기획, 운영, 공개합니다.
- 지속성: 특정 이벤트, 특정 시기, 단 하루의 조사 표본 영향력을 최소화하기 위해 연중 지속적으로 주 5일 추적 조사합니다.
- 대표성: 전국 유권자 모집단의 특성을 최대한 반영하기 위해 무선 RDD 표본 프레임을 이용합니다.

무작위로 생성한 휴대전화 번호를 이용해 한국갤럽 조사원이 전화를 걸어 매일 300명, 매주 1,200명 이상 유효표본을 확보합니다.

매일 수집한 데이터는 지역, 성, 연령 특성에 따라 다음 방법으로 사후 가중처리합니다.

- 하루 데이터는 전국 8권역, 성/연령대 특성 비율로 림(Rim) 가중
- 일일(Daily) 지표는 당일과 직전 이틀 데이터를 3일 이동 평균(3-day-rolling average)
- 주간(weekly) 지표는 월~목 데이터를 통합해 전국 8권역, 성/연령대 특성 비율로 셀(cell) 가중

한국갤럽 조사에 관심 가져주셔서 고맙습니다.

한국갤럽 데일리 오피니언은 한국갤럽의 자산이므로 상업적 용도의 재판매를 금지합니다. 인용하실 때에는 반드시 출처를 밝혀주십시오.

문의: 한국갤럽 02-3702-2100(대표)/2571/2621/2622 또는 한국갤럽 홈페이지 Q&A