

한국갤럽 ^{데일리} 오피니언

GALLUP KOREA DAILY OPINION

정치 - 경제 - 사회 - 생활 - 문화
매주 새로운 Opinion Index를 제공합니다.

제106호 • 2014년 3월 1주

역대 대통령 직무 수행 평가 1988~2014 • 대통령 직무 수행 평가/이유 • 정당 지지도(통합 신당 포함) • 통합 신당 창당 평가/이유 • 새 정치 여부 • 안철수/문재인 이미지 변화 • 차기 대선 야권 후보
최근 20주 주간(Weekly) 지표 추이 - 최근 6주 일일(Daily) 지표 추이 - 지역/연령/성/지지정당/직업/생활수준별 지표 - 응답자 특성표
2014년 3월 4~6일 • 휴대전화 RDD 조사 • 유효표본 전국 성인 1,017명 • 표본오차 ± 3.1%포인트(95% 신뢰수준) • 응답률 15%(총 통화 6,762명 중 1,017명 응답 완료)

◎ 한국갤럽 데일리 오피니언 조사 방법 안내

한국갤럽 데일리 오피니언은 응답률 제고를 위해 조사원이 직접 묻고 응답 받는 인터뷰 방식으로 진행합니다. 또한 전국 유권자 대표성을 최대한 확보하기 위해 휴대전화 RDD를 기본 표본 프레임으로 합니다. 단, 휴대전화만으로는 접근하기 어려운 여성, 고연령대 등을 보완하기 위해 일부 집전화 RDD 조사를 병행하며 반영 비율은 평균 15% 내외입니다.

◎ 한국갤럽 유무선 RDD 혼합조사설계, 선거여론조사 관련 연구논문

한국갤럽은 2010년 이후 유선전화(일반 집전화)와 무선전화(휴대전화) RDD 조사 과정과 결과를 수차례 비교 연구해 왔습니다. 2013년 11월 조사연구 14권 3호에는 지난 2012년 1월부터 실시한 데일리정치지표조사와 18대 대선 예측 조사 사례를 중심으로 <무선RDD 조사의 타당성 검토> 연구논문을 게재했습니다. 조사 방법론에 관심 있는 분은 아래 논문을 참고해주시시오. (아래 링크는 모바일기기에서는 열리지 않습니다. PC 또는 한국갤럽 홈페이지를 찾아주시시오.)

→ [무선RDD 전화조사의 타당성 검토 연구\(조사연구 2013.11 14권 3호\)](#)

→ [선거시기 여론조사 정확성 제고 방안\(언론중재 2012 여름호 특집논문\)](#)

→ [유무선 RDD를 결합한 혼합조사설계: 2011 서울시장 보궐선거 예측조사 사례 연구](#)

40
조사역사 40년





한국갤럽 박무익 회장/설립자

한국갤럽 데일리 오피니언 독자 여러분, 안녕하세요?

1974년 문을 연 저희 연구소가 올해로 40주년을 맞습니다. 지난 40년간 얻은 명성은 저희 조사에 협조해주신 우리 국민들 덕분입니다.

저희는 그에 보답하는 마음으로 2012년부터 자체 기획, 운영하는 정치 지표를 누구나 이용하실 수 있도록 매주 제공해 왔습니다.

2013년에 이어 2014년에도 정치, 사회, 경제, 생활, 문화 등 다양한 분야의 의견을 수렴하는 대한민국 대표 오피니언 인덱스로

한 단계 더 흥미로운 자원을 알려 드리고자 합니다.

여론조사의 홍수 속에 '정확한 자' 하나를 제공하고자 시작한 저희 노력이 여론의 흐름을 읽으시는 데 도움 되시기를 바랍니다.

저희 한국갤럽에 몸 담고 있는 한 사람, 한 사람은 공정하고 신뢰 받는 여론조사 기관으로서 사명을 다하기 위해 계속 노력하겠습니다.

2014년 1월

한국갤럽조사연구소를 대표하여 박 무 익

한국갤럽조사연구소

한국갤럽은 1974년 6월 박무익 회장이 설립한 한국 최초의 법인 형태 조사 전문 회사입니다.

1980년대부터 대통령 직무 수행 평가와 정당 지지도 조사 결과를 발표해 왔으며, 우리 국민 71%가 이름을 알고 있는 조사회사입니다.

한국갤럽 데일리 오피니언의 특징

2012년 1월부터 평일 오전 10시~오후 6시까지 휴대전화 RDD 조사를 연중 실시해 그 결과를 매주 금요일 공개합니다.

조사의 중립성, 지속성, 대표성을 확보한 한국갤럽 데일리 오피니언은 필요하신 분 누구나 무료로 열람하실 수 있습니다.

- **중립성**: 정치권, 이해 관계자, 특정 언론의 의뢰가 아닌, **한국갤럽이 자체 기획, 운영, 공개**합니다.

- **지속성**: 특정 이벤트, 특정 시기, 단 하루의 조사 표본 영향력을 최소화하기 위해 **연중 지속적으로 조사**합니다.

- **대표성**: 전국 유권자 모집단의 특성을 최대한 반영하기 위해 **휴대전화 RDD 표본 프레임**을 이용합니다.

조사 방법/지표 산출 방법

한국갤럽 조사원이 무작위로 생성된 휴대전화 번호로 전화를 걸어 매일 300명, 매주 1,200명 유효표본을 확보합니다.

매일 수집한 데이터는 지역, 성, 연령 특성에 따라 다음 방법으로 사후 가중처리합니다.

- 하루 데이터는 전국 8권역, 성/연령대 특성 비율로 림(Rim) 가중

- 일일(Daily) 지표는 당일과 직전 이틀 데이터를 3일 이동 평균(3-day-rolling average)

- 주간(Weekly) 지표는 월~목 데이터를 통합해 전국 8권역, 성/연령대 특성 비율로 셀(Cell) 가중

표본오차/해석 시 주의사항

한국갤럽 데일리 오피니언에서 일일 지표의 표본크기는 약 900명, 주간 지표의 표본크기는 약 1,200명입니다.

유효 표본크기 900명일 때 표본오차(95% 신뢰수준)는 $\pm 3.3\%$ 포인트, 1,200명일 때 $\pm 2.8\%$ 포인트입니다.

표본오차 이외에도 불완전한 표본추출들, 응답 거절, 질문에 대한 혼동 등 조사 과정 중 발생하는 비표본오차가 존재할 수 있습니다.

표본오차는 이런 요인을 배제하고 비교적 완전한 표본추출들에서 확률추출한 경우를 가정한 것이므로 해석에 주의를 요합니다.

문의 한국갤럽 02-3702-2100(대표)/2571/2621/2622 | [한국갤럽 홈페이지 Q&A](#)

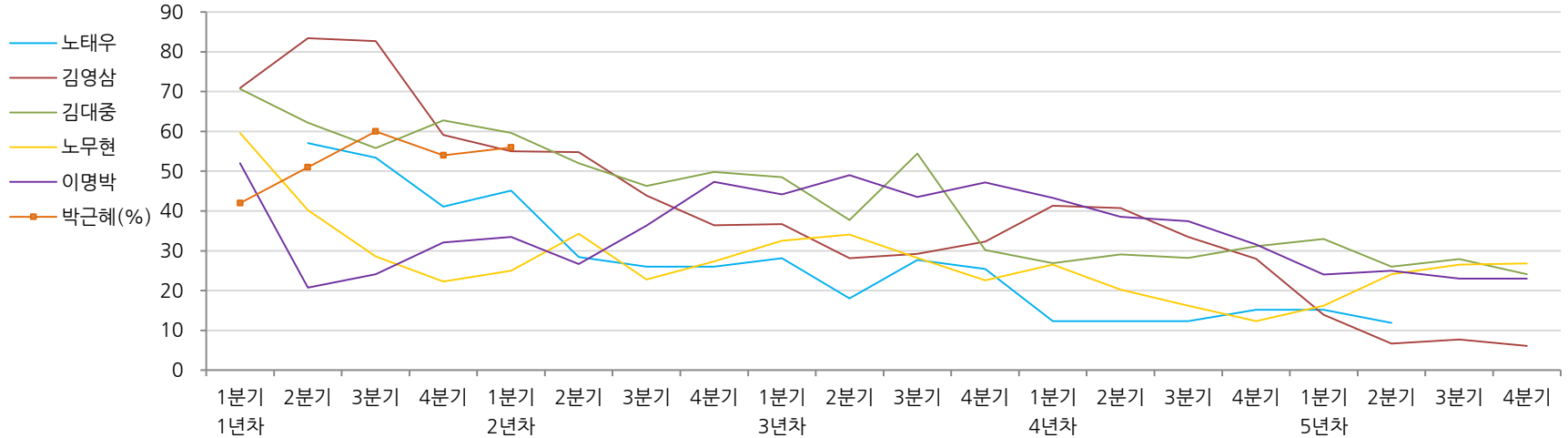
※ 2012년에는 매주 1,500명 이상 조사하고 그 다음 주 월요일 조사결과를 공개했으나, 2013년부터는 매주 1,200명 이상 조사하고 그 주 금요일 조사결과를 공개합니다.

역대 대통령 직무 수행 평가 1988~2014

1988~2011년은 분기 내 여러 조사 결과의 중위수 기준, 2012년 이후는 데일리정치지표 조사 분기별 통합 결과, '잘하고 있다'→긍정, '잘못하고 있다'→부정 평가 비율

질문) 귀하는 ○○○ 대통령이 대통령으로서의 직무를 잘 수행하고 있다고 보십니까, 혹은 잘못 수행하고 있다고 보십니까? (긍정/부정을 답하지 않은 경우) 굳이 말씀하신다면, '잘하고 있다'와 '잘못하고 있다' 중 어느 쪽입니까?

◎ 역대 대통령 직무 수행 긍정률



◎ 역대 대통령 직무 수행 평가 (%)

역대 대통령	재임연차 분기	1년차				2년차				3년차				4년차				5년차			
		1분기	2분기	3분기	4분기	1분기	2분기	3분기	4분기	1분기	2분기	3분기	4분기	1분기	2분기	3분기	4분기	1분기	2분기	3분기	4분기
13대 노태우 (1988~1993)	긍정	-	57	53	41	45	28	26	-	28	18	28	25	12	-	-	15	-	12	-	-
	부정	-	16	25	27	25	41	45	-	40	62	55	54	40	-	-	41	-	56	-	-
14대 김영삼 (1993~1998)	긍정	71	83	83	59	55	55	44	36	37	28	29	32	41	41	34	28	14	7	8	6
	부정	7	4	6	18	24	21	25	33	34	41	45	39	33	37	40	47	65	74	78	74
15대 김대중 (1998~2003)	긍정	71	62	56	63	60	52	46	50	49	38	54	30	27	29	28	31	33	26	28	24
	부정	7	11	17	14	16	22	29	24	20	26	18	51	55	52	49	49	41	53	52	56
16대 노무현 (2003~2008)	긍정	60	40	29	22	25	34	23	27	33	34	28	23	27	20	16	12	16	24	27	27
	부정	19	41	53	62	57	46	60	57	55	53	61	67	63	70	74	79	78	66	64	62
17대 이명박 (2008~2013)	긍정	52	21	24	32	34	27	36	47	44	49	44	47	43	39	37	32	24	25	23	23
	부정	29	69	65	55	55	55	55	45	45	41	43	41	49	54	55	60	62	58	59	61
18대 박근혜 (2013~2018)	긍정	42	51	60	54	56															
	부정	23	23	21	33	34															

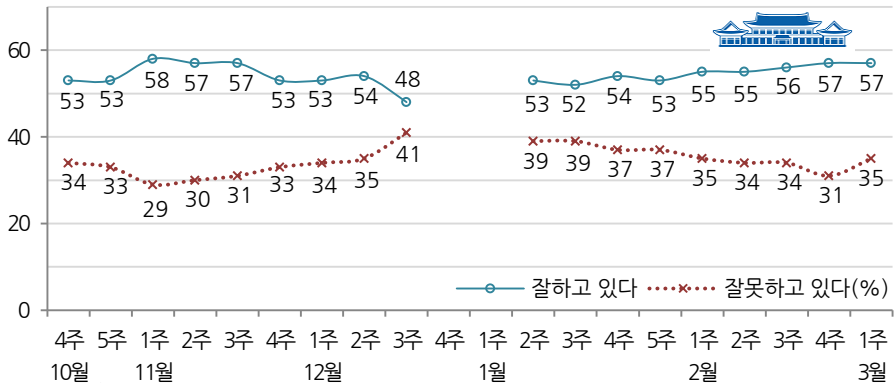
*취임 2년차 1분기는 모두 대통령 취임 1년 시점(2~3월) 조사 결과, 박 대통령은 2월 3주 기준.

대통령 직무 수행 평가, 정당 지지도 - 최근 20주 주간(Weekly) 지표 추이

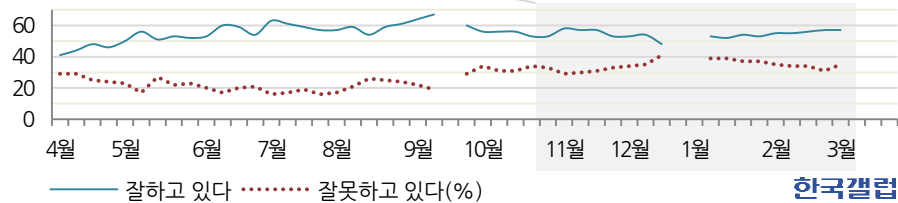
매주 월~목 통합 데이터 • 휴대전화 RDD 조사 • 매주 유효표본 약 1,200명 • 표본오차 ±2.8%포인트(95% 신뢰수준) • 최근 20주 평균 응답률 17%

질문 귀하는 박근혜 대통령이 대통령으로서의 직무를 잘 수행하고 있다고 보십니까, 혹은 잘못 수행하고 있다고 보십니까? (긍정/부정을 답하지 않은 경우) 굳이 말씀하신다면, '잘하고 있다'와 '잘못하고 있다' 중 어느 쪽입니까?

◎ 대통령 직무 수행 평가 - 최근 20주



◎ 대통령 직무 수행 평가 - 2013/2014년



*2013년 9월 3주, 12월 4주, 2014년 1월 1주는 조사하지 않음.

질문 현재 우리나라에는

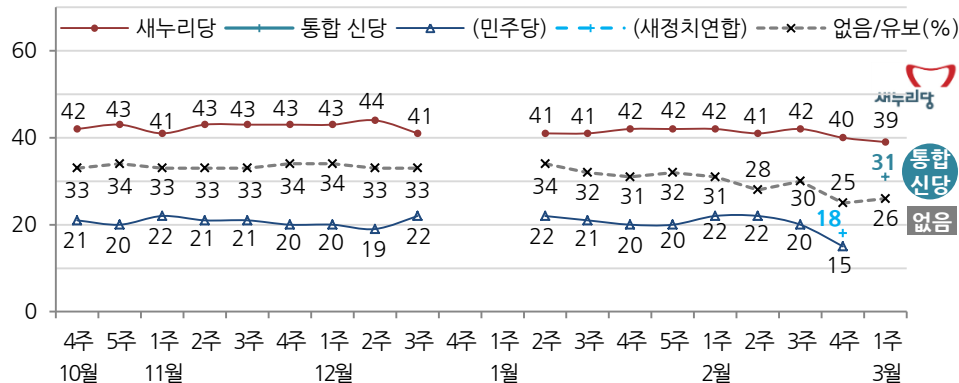
(2014년 2월 3주까지) “새누리당, 민주당, 통합진보당, 정의당 등의 정당이 있습니다.”

(2월 4주) “안철수 의원이 추진 중인 새정치연합을 포함해, 새누리당, 민주당, 통합진보당, 정의당, 새정치연합 등의 정당이 있습니다.”

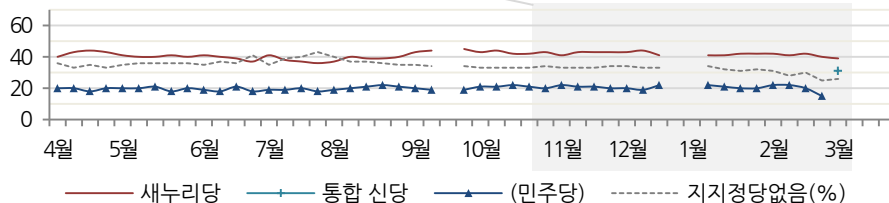
(3월 1주부터) “민주당과 안철수의 새정치연합이 함께 통합 신당을 만들기로 했는데요,

귀하는 새누리당, 통합 신당, 통합진보당, 정의당 등의 정당 중에서 어느 정당을 지지하십니까? (‘모름/없음’인 경우) 그럼, 어느 정당에 조금이라도 더 호감이 가십니까?

◎ 정당 지지도 - 최근 20주



◎ 정당 지지도 - 2013/2014년



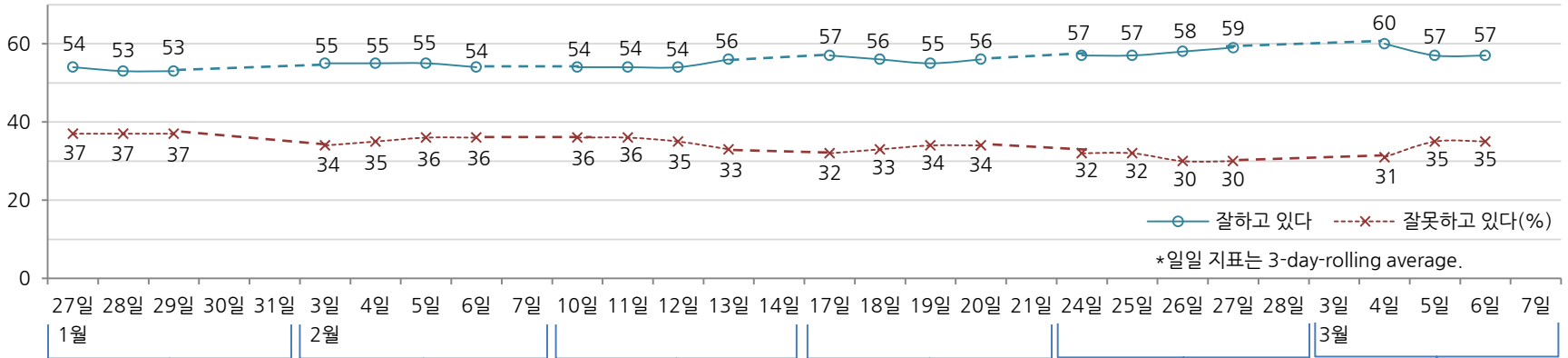
*2013년 9월 3주, 12월 4주, 2014년 1월 1주는 조사하지 않음.

대통령 직무 수행 평가, 주요 정치 이슈 - 최근 6주 일일(Daily) 지표 추이

일일 지표는 3-day rolling average • 휴대전화 RDD 조사 • 일일 지표 기준 유효표본 약 900명 • 표본오차 ±3.3%포인트(95% 신뢰수준) • 최근 6주 평균 응답률 16%

질문 귀하는 박근혜 대통령이 대통령으로서의 직무를 잘 수행하고 있다고 보십니까, 혹은 잘못 수행하고 있다고 보십니까?
(긍정/부정을 답하지 않은 경우) 굳이 말씀하신다면, '잘하고 있다'와 '잘못하고 있다' 중 어느 쪽입니까?

◎ 대통령 직무 수행 평가 - 최근 6주



1월 5주	2월 1주	2주	3주	4주	3월 1주
27 朴, 개인정보 유출 관련 전 금융사 확대 조사 지시, 공직자 부적절 발언 경고	3 朴, 관광진흥확대회의 주재	10 朴, 공공기관 개혁 발언	16 이집트 국경 폭탄 테러	24 소치 동계올림픽 폐막	1 의협, 집단휴진 결의
27 새정추, '새정치신당'(가칭)	3 2월 임시국회 시작	11 무라야마 전 총리 방한	17 '새정치연합' 발기인대회	24 안철수, 기초 무공천 선언	2 민주당-새정치연합 제3지대 신당 창당 선언
28 정부, 일본 교과서 해설서 지침 발표에 강력 항의/비판	3 민주당 정치혁신안 발표	11 새정치신당 지향 가치 발표	17 내란음모 1심 유죄 선고	24 북 경비경, NLL 침범	기초선거 무공천
28 현재, 총선 득표율 2% 미만 정당 등록 취소 위원 판결	3 검찰, 내란음모 관련자 구형	11 김승연, 구자원 집행유예	17 경주 리조트 붕괴 사고	25 朴, 취임 1년 담화문 발표	3 신당추진단 첫 회의
28 여야, 2월 임시국회 카드 사태 국정조사-청문회 합의	4 지방선거 예비후보 등록 시작	12 오바마 4월 방한 예고	18 여, 상항식 공천 잠정 결정	경제혁신 3개년 계획	5 외교부장관, 유엔 인권위
28 통합진보당 해산심판 첫 변론	4 朴, '선거 중립 훼손 엄단'	12 해수부장관 이주영 내정	19 朴, '규제개혁, 일자리창출'	통일준비위원회 발족	일본군 위안부 문제 제기
29 김한길, 전국 민생투어 시작	5 남북 이산상봉 일정 합의	12 남북 고위급 접촉	19 민주, 장외집회	25 이산가족상봉 종료	5 주택임대차 선진화방안 보완 대책 발표
29 정부, 북 이산상봉 입장 촉구	5 정부 부처 업무 보고 시작	북, 한미훈련 기간 중 이산상봉 불가 입장	20 이산가족상봉 시작	26 부동산대책 발표	5 서울시 공무원 간첩사건 국정원 협력자 자살 시도
31 여수 앞바다 원유 유출 사고 * 조류인플루엔자(AI) 확산 * 카드3사 개인정보 유출 대란 * 돌봄교실 공약 후퇴 논란 * 1/30-2/2 설 연휴	5 청와대 대변인 민경욱 내정	12 황교안, 서남수 장관 해임건의안 표결 무산	20 민주-새정치연합, 기초선거 공천폐지 촉구 공동선언	27 김한길-안철수 회동	6 북, 적십자 실무접촉 거부 * 새누리, 신당 야합 비난 * 여야 중진, 고위공직자 지방선거 출마 선언 * 북, 무력시위 계속 * 세 모녀 자살 사건 파문
	5 朴, '비정상의 정상화' 강조	12 김용환 전 청장 무죄 판결, 야권 일제히 비판-특검 촉구	20 새누리, 문대성 복당 합의	27 朴, UAE 왕세제 접견	
	6 김용환 전 청장 무죄 판결, 야권 일제히 비판-특검 촉구	12 검찰, '김용환 무죄' 항소	20 선행학습 금지법 통과 * 강원-경북 지역 폭설 피해 * 소치 동계올림픽 * 서울시 간첩사건 증거조작 의혹 공방, 검찰 조사 착수	27 북 억류 선고사 기자회견 정부, 송환 촉구	
	6 원유 유출 사고 관련 발언, 태도 논란 윤진숙 장관 해임	13 朴, 과잉 영어교육 개선, 체육계 부조리 문제 발언	* 강원-경북 지역 폭설 피해 * 소치 동계올림픽 * 부림사건, 강기훈 무죄 판결	27 상설특검, 특별검찰관법 법사위 법안소위 통과	
	6 원유 유출 사고 관련 발언, 태도 논란 윤진숙 장관 해임	13 케리 미 국무장관 방한		* 한미연합훈련 실시 * 중국발 미세먼지 영향권	
	* 조류인플루엔자(AI) 확산 * AI 감염-인체감염 여부 공방	14 이산상봉 예정대로 진행			

대통령 직무 수행 평가 - 주간(Weekly) 지표 / 일일(Daily) 지표 / 상세 결과

질문) 귀하는 박근혜 대통령이 대통령으로서의 직무를 잘 수행하고 있다고 보십니까, 혹은 잘 못 수행하고 있다고 보십니까? (긍정/부정을 답하지 않은 경우) 굳이 말씀하신다면, '잘하고 있다'와 '잘못하고 있다' 중 어느 쪽입니까?

조사 시기		표본수 (명)	대통령 직무 수행 평가			
			잘하고 있다	잘못하고 있다	어느 쪽도 아니다	모름/응답거절
주간	10월 4주(21~24)	1,214	53%	34%	7%	6%
주간	10월 5주(28~31)	1,217	53%	33%	7%	7%
주간	11월 1주(04~07)	1,211	58%	29%	7%	6%
주간	11월 2주(11~14)	1,208	57%	30%	6%	7%
주간	11월 3주(18~21)	1,124	57%	31%	4%	8%
주간	11월 4주(25~28)	1,208	53%	33%	7%	7%
주간	12월 1주(02~05)	1,214	53%	34%	4%	8%
주간	12월 2주(09~12)	1,204	54%	35%	5%	6%
주간	12월 3주(16~19)	1,207	48%	41%	5%	6%
주간	12월 4주(23~26)					
주간	01월 1주(30~02)					
주간	01월 2주(06~09)	1,219	53%	39%	3%	5%
주간	01월 3주(13~16)	1,208	52%	39%	4%	6%
주간	01월 4주(20~23)	1,216	54%	37%	4%	4%
주간	01월 5주(27~29)	1,007	53%	37%	5%	5%
주간	02월 1주(03~06)	1,214	55%	35%	5%	5%
주간	02월 2주(10~13)	1,208	55%	34%	5%	6%
주간	02월 3주(17~20)	1,218	56%	34%	5%	5%
주간	02월 4주(24~27)	1,214	57%	31%	5%	6%
주간	03월 1주(04~06)	1,017	57%	35%	4%	4%
일일	02/24(월)	912	57%	32%	5%	6%
일일	02/25(화)	910	57%	32%	5%	6%
일일	02/26(수)	910	58%	30%	5%	7%
일일	02/27(목)	909	59%	30%	5%	6%
일일	02/28(금)					
일일	03/03(월)	휴무				
일일	03/04(화)	950	60%	31%	5%	4%
일일	03/05(수)	989	57%	35%	4%	4%
일일	03/06(목)	1,017	57%	35%	4%	4%
일일	03/07(금)					

*일일 지표는 3-day-rolling average

2014년 3월 1주		표본수 (명)	대통령 직무 수행 평가				
			잘하고 있다	잘못하고 있다	어느 쪽도 아니다	모름/응답거절	
전체		1,017	57%	35%	4%	4%	
지역별	서울	209	53%	41%	4%	1%	
	인천/경기	293	55%	35%	4%	5%	
	강원	31	-	-	-	-	
	대전/세종/충청	103	53%	39%	3%	5%	
	광주/전라	104	37%	47%	5%	10%	
	대구/경북	105	71%	24%	2%	3%	
	부산/울산/경남	161	66%	27%	4%	3%	
	제주	11	-	-	-	-	
	성별	남성	504	51%	39%	5%	4%
		여성	513	62%	31%	2%	4%
연령별	19-29세	182	35%	55%	3%	7%	
	30대	202	35%	54%	6%	5%	
	40대	220	61%	33%	3%	4%	
	50대	199	68%	26%	3%	3%	
	60세 이상	213	81%	12%	4%	3%	
주요 지지정당별	새누리당	400	91%	7%	2%	0%	
	통합 신당	311	26%	68%	4%	2%	
	없음/의견유보	265	47%	34%	7%	13%	
직업별	농/임/어업	22	-	-	-	-	
	자영업	149	68%	26%	2%	4%	
	블루칼라	115	59%	28%	7%	6%	
	화이트칼라	311	42%	52%	3%	3%	
	가정주부	252	70%	21%	3%	6%	
	학생	79	33%	59%	4%	4%	
	무직/기타	89	67%	24%	6%	3%	
	이념성향별	보수적	303	78%	19%	2%	2%
중도적		337	54%	36%	4%	6%	
진보적		279	34%	58%	5%	3%	
모름/응답거절		99	65%	19%	4%	12%	

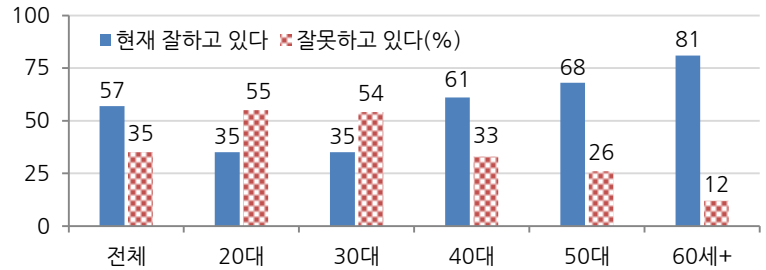
*50표본 미만은 수치를 제시하지 않음

대통령 직무 수행 평가 이유 - 2014년 3월 1주

질문) 어떤 점에서 (잘하고/잘못하고 있다고) 생각하시는지 한 가지만 구체적으로 말씀해 주십시오. (자유응답)

대통령 직무 수행 긍정 평가 이유 2014년 3월 1주 (긍정 평가자 576명)		대통령 직무 수행 부정 평가 이유 2014년 3월 1주 (부정 평가자 359명)	
외교/국제 관계	17%	공약 실천 미흡/공약에 대한 입장 바뀜	23%
대북/안보 정책	15%	소통 미흡/너무 비공개/투명하지 않다	18%
주관, 소신 있음/여론에 끌려가지 않음	12%	복지/서민 위한 정책 미흡	10%
열심히 한다/노력한다	11%	경제 정책	8%
복지 정책 확대(보육, 노인, 청년, 교육 등)	6%	국정 운영이 원활하지 않다	7%
전반적으로 잘한다	5%	독선/독단적/자기 중심	6%
안정적인 국정운영	4%	전반적으로 많이 부족하다	4%
서민을 위한 노력/서민 정책 추진	3%	세계개편안/증세 문제	3%
신뢰/믿음이 간다	3%	인사 잘못함/검증되지 않은 인사 등용	3%
경제 정책/경제 현안 처리	2%	주관/소신 부족	3%
추진력이 있다	1%	공기업 민영화 논란(철도 등)	2%
전두환 재산 압류	1%	교육 정책	1%
시끄럽지 않다/잡음 없다/신중하다	1%	부동산 정책	1%
공약 실천/약속을 지킨다	1%	국정원 문제(대선개입, 대화록 공개)	1%
기초연금 축소	1%	공공요금 인상	1%
부동산 정책	1%	기타	1%
부정부패 척결	1%	모름/응답거절	9%
도덕성/사심 없음/비리 없음	1%		
기타	2%		
모름/응답거절	12%		

◎ 대통령 직무 수행 평가: 연령별 - 2014년 3월 1주



정당 지지도 - 최근 20주 주간(Weekly) 지표 / 최근 2주 일일(Daily) 지표 / 최근 1주 상세 결과

조사 시기	표본수 (명)	정당 지지도							없음/유보
		새누리당	통합신당	(민주당)	통합진보당	정의당	기타 정당		
주간	10월 4주(21~24)	1,214	42%		21%	2%	1%	0%	33%
주간	10월 5주(28~31)	1,217	43%		20%	2%	1%	0%	34%
주간	11월 1주(04~07)	1,211	41%		22%	2%	1%	0%	33%
주간	11월 2주(11~14)	1,208	43%		21%	1%	0%	1%	33%
주간	11월 3주(18~21)	1,124	43%		21%	1%	1%	0%	33%
주간	11월 4주(25~28)	1,208	43%		20%	2%	1%	0%	34%
주간	12월 1주(02~05)	1,214	43%		20%	1%	0%	2%	34%
주간	12월 2주(09~12)	1,204	44%		19%	1%	2%	1%	33%
주간	12월 3주(16~19)	1,207	41%		22%	2%	1%	1%	33%
주간	12월 4주(23~26)								
주간	01월 1주(30~02)								
주간	01월 2주(06~09)	1,219	41%		22%	2%	1%	1%	34%
주간	01월 3주(13~17)	1,208	41%		21%	2%	2%	2%	32%
주간	01월 4주(20~23)	1,216	42%		20%	2%	2%	4%	31%
주간	01월 5주(27~29)	1,007	42%		20%	1%	2%	2%	32%
주간	02월 1주(03~06)	1,214	42%		22%	2%	2%	1%	31%
주간	02월 2주(10~13)	1,208	41%		22%	1%	2%	6%	28%
주간	02월 3주(17~20)	1,218	42%		20%	2%	1%	4%	30%
주간	02월 4주(24~27)	1,214	40%		15%	1%	2%	*18%	25%
주간	03월 1주(04~06)	1,017	39%	31%		2%	2%	0%	26%
일일	02/24(월)								
일일	02/25(화)								
일일	02/26(수)	※ 새정치연합 포함 일일 지표는 3월 1주부터 제시							
일일	02/27(목)								
일일	02/28(금)								
일일	03/03(월)								
일일	03/04(화)								
일일	03/05(수)	※ 통합신당 포함 일일 지표는 3월 2주부터 제시							
일일	03/06(목)								
일일	03/07(금)								

*일일 지표는 3-day-rolling average

*2014년 2월 4주 '기타 정당' 18%는 '새정치연합', '통합신당'은 3월 1주부터 포함

질문) 현재 우리나라에는

(2014년 2월 3주까지) “새누리당, 민주당, 통합진보당, 정의당 등의 정당이 있습니다.”

(2월 4주) “안철수 의원이 추진 중인 새정치연합을 포함해, 새누리당, 민주당, 통합진보당, 정의당, 새정치연합 등의 정당이 있습니다.”

(3월 1주부터) “민주당과 안철수의 새정치연합이 함께 통합 신당을 만들기로 했는데요,

귀하는 새누리당, 통합신당, 통합진보당, 정의당 등의 정당 중에서 어느 정당을 지지하십니까?

(‘모름/없음’인 경우) 그럼, 어느 정당에 조금이라도 더 호감이 가십니까?

2014년 3월 1주		표본수 (명)	정당 지지도					없음/유보
			새누리당	통합신당	통합진보당	정의당	기타 정당	
지역별	전체	1,017	39%	31%	2%	2%	0%	26%
	서울	209	39%	36%	1%	2%	0%	22%
	인천/경기	293	37%	28%	2%	3%	0%	29%
	강원	31	-	-	-	-	-	-
	대전/세종/충청	103	37%	34%	2%	2%	0%	26%
	광주/전라	104	12%	50%	3%	2%	0%	33%
	대구/경북	105	55%	22%	3%	0%	0%	20%
	부산/울산/경남	161	50%	24%	2%	1%	1%	22%
	제주	11	-	-	-	-	-	-
	성별	남성	504	38%	34%	1%	3%	1%
	여성	513	40%	27%	3%	1%	0%	29%
연령별	19-29세	182	19%	33%	3%	2%	0%	43%
	30대	202	21%	45%	6%	2%	0%	25%
	40대	220	38%	35%	0%	3%	0%	23%
	50대	199	55%	24%	1%	1%	1%	18%
	60세 이상	213	61%	16%	0%	0%	0%	22%
직업별	농/임/어업	22	-	-	-	-	-	-
	자영업	149	51%	32%	0%	0%	0%	16%
	블루칼라	115	44%	19%	6%	3%	1%	28%
	화이트칼라	311	31%	42%	2%	2%	1%	22%
	가정주부	252	46%	23%	2%	1%	0%	28%
	학생	79	12%	38%	2%	0%	0%	49%
	무직/기타	89	48%	17%	0%	3%	0%	32%
이념성향별	보수적	303	64%	16%	1%	1%	0%	17%
	중도적	337	36%	35%	0%	1%	0%	28%
	진보적	279	16%	48%	6%	4%	1%	26%
	모름/응답거절	99	42%	10%	0%	0%	0%	48%

*50표본 미만은 수치를 제시하지 않음

*2014년 3월 2일 민주당-새정치연합 통합신당 창당 선언

민주당-새정치연합 통합 신당 창당에 대한 평가와 그 이유

질문) 귀하는 민주당과 새정치연합이 신당을 만들기로 한 것에 대해
좋게 보십니까, 좋지 않게 보십니까?

2014년 3월 4~6일		표본수 (명)	민주당과 새정치연합의 신당 창당		
			총계 본다	좋지 않게 본다	모름/ 응답거절
전체		1,017	33%	44%	24%
지역별	서울	209	36%	41%	24%
	인천/경기	293	31%	43%	26%
	강원	31	-	-	-
	대전/세종/충청	103	29%	49%	22%
	광주/전라	104	51%	19%	30%
	대구/경북	105	21%	58%	21%
	부산/울산/경남	161	34%	46%	20%
	제주	11	-	-	-
	성별	남성	504	34%	45%
	여성	513	31%	42%	27%
연령별	19-29세	182	43%	21%	36%
	30대	202	47%	28%	24%
	40대	220	30%	49%	20%
	50대	199	26%	57%	17%
	60세 이상	213	19%	58%	23%
주요 지지정당별	새누리당	400	12%	72%	16%
	통합 신당	311	67%	17%	16%
	지지정당없음	265	22%	34%	45%
직업별	농/임/어업	22	-	-	-
	자영업	149	31%	52%	17%
	블루칼라	115	28%	44%	28%
	화이트칼라	311	42%	38%	20%
	가정주부	252	25%	51%	24%
	학생	79	39%	19%	42%
	무직/기타	89	26%	46%	28%
	이념성향별	보수적	303	19%	63%
	중도적	337	36%	40%	25%
	진보적	279	51%	27%	23%
	모름/응답거절	99	11%	45%	44%

*50표본 미만은 수치를 제시하지 않음

질문) (민주당과 새정치연합이 신당을 만들기로 한 것에 대해)

어떤 점에서 (좋게/좋지 않게) 보시는지 한 가지만 구체적으로 말씀해 주십시오. (자유응답)

신당 창당을 좋게 보는 이유 (긍정 평가자 328명)		신당 창당을 좋지 않게 보는 이유 (부정 평가자 443명)	
야권단일화/통합/시너지	34%	새 정치 아님, 구태 정치	25%
새 정치/정치개혁 실현 기대	23%	말 바꾸기/국민 기만/신뢰할 수 없다	22%
새누리당/여당/보수 견제, 정권 교체	15%	당리당락/야합	15%
안철수 의원에 대한 기대감/호감	4%	안철수 의원 비호감	9%
뜻이 같아서, 동일한 노선이어서	3%	민주당에 흡수, 민주당 이름만 바뀐 것	7%
민주당과 김한길 대표의 기득권 포기	2%	정치 노선/방향이 다른 집단	6%
기초선거 정당공천 폐지	1%	안철수 독자 노선 지지, 통합 반대	2%
기타	1%	민주당에 반대/비호감	2%
모름/응답거절	17%	정치적 혼란 야기	2%
		국가와 국민을 생각하지 않음	1%
		기타	3%
		모름/응답거절	7%

안철수 의원의 행보는 새 정치인가?

질문) 이번에 안철수 의원은 기초선거에서 정당 공천을 하지 않기로 선언하고 민주당과 함께 신당을 만들기로 했는데요, 이러한 안 의원의 행보를 새 정치로 보십니까, 그렇지 않다고 보십니까?

2014년 3월 4~6일		표본수 (명)	안철수 의원의 행보		
			새 정치로 본다	그렇지 않다	모름/ 응답거절
전체		1,017	32%	49%	19%
지역별	서울	209	31%	48%	21%
	인천/경기	293	30%	54%	16%
	강원	31	-	-	-
	대전/세종/충청	103	34%	51%	15%
	광주/전라	104	47%	23%	30%
	대구/경북	105	26%	62%	12%
	부산/울산/경남	161	36%	47%	17%
	제주	11	-	-	-
성별	남성	504	34%	51%	15%
	여성	513	30%	48%	22%
연령별	19-29세	182	44%	29%	26%
	30대	202	41%	49%	10%
	40대	220	37%	47%	16%
	50대	199	24%	61%	16%
	60세 이상	213	16%	59%	25%
주요 지지정당별	새누리당	400	14%	72%	14%
	통합 신당	311	59%	27%	13%
	지지정당없음	265	22%	44%	33%
직업별	농/임/어업	22	-	-	-
	자영업	149	30%	58%	12%
	블루칼라	115	31%	52%	17%
	화이트칼라	311	42%	47%	11%
	가정주부	252	23%	50%	26%
	학생	79	32%	30%	39%
	무직/기타	89	28%	54%	18%
	이념성향별	보수적	303	21%	66%
중도적	337	37%	45%	18%	
진보적	279	47%	36%	17%	
모름/응답거절	99	9%	50%	41%	

*50표본 미만은 수치를 제시하지 않음

신당 창당 선언 후 안철수/문재인 의원에 대한 생각 변화

질문) 귀하는 민주당과 새정치연합의 신당 창당 선언 후

안철수 의원에 대한 생각이 전보다 더 좋아졌습니까, 더 나빠졌습니까,
혹은 변화 없습니까?

2014년 3월 4~6일		표본수 (명)	신당 창당 선언 후 안 의원에 대한 생각				
			전보다 더 좋아졌다	전보다 더 나빠졌다	변화 없다	모름/ 응답거절	
전체		1,017	8%	40%	43%	9%	
지역별	서울	209	10%	40%	42%	9%	
	인천/경기	293	7%	38%	48%	7%	
	강원	31	-	-	-	-	
	대전/세종/충청	103	10%	41%	45%	4%	
	광주/전라	104	20%	17%	50%	14%	
	대구/경북	105	6%	51%	31%	13%	
	부산/울산/경남	161	5%	45%	43%	7%	
	제주	11	-	-	-	-	
성별	남성	504	9%	40%	45%	7%	
	여성	513	8%	39%	42%	11%	
연령별	19-29세	182	9%	20%	63%	9%	
	30대	202	8%	28%	57%	6%	
	40대	220	6%	46%	42%	7%	
	50대	199	11%	53%	27%	9%	
	60세 이상	213	9%	48%	30%	13%	
주요 지지정당별	새누리당	400	2%	64%	25%	9%	
	통합 신당	311	19%	17%	58%	5%	
	지지정당없음	265	5%	31%	51%	13%	
직업별	농/임/어업	22	-	-	-	-	
	자영업	149	9%	53%	31%	7%	
	블루칼라	115	3%	41%	50%	6%	
	화이트칼라	311	10%	36%	49%	5%	
	가정주부	252	8%	40%	38%	13%	
	학생	79	5%	24%	57%	14%	
	무직/기타	89	10%	38%	38%	14%	
	이념성향별	보수적	303	6%	60%	29%	5%
		중도적	337	9%	33%	50%	8%
진보적		279	12%	27%	55%	6%	
모름/응답거절		99	3%	36%	31%	30%	

*50표본 미만은 수치를 제시하지 않음

질문) 문재인 의원은 이번 신당 창당을 환영했는데요,

문재인 의원에 대한 생각이 전보다 더 좋아졌습니까, 더 나빠졌습니까,
혹은 변화 없습니까?

2014년 3월 4~6일		표본수 (명)	신당 창당 환영한 문 의원에 대한 생각				
			전보다 더 좋아졌다	전보다 더 나빠졌다	변화 없다	모름/ 응답거절	
전체		1,017	10%	20%	55%	15%	
지역별	서울	209	14%	20%	50%	16%	
	인천/경기	293	10%	20%	58%	12%	
	강원	31	-	-	-	-	
	대전/세종/충청	103	9%	23%	53%	15%	
	광주/전라	104	6%	8%	68%	18%	
	대구/경북	105	7%	31%	41%	20%	
	부산/울산/경남	161	9%	18%	59%	14%	
	제주	11	-	-	-	-	
성별	남성	504	13%	19%	56%	12%	
	여성	513	7%	21%	54%	18%	
연령별	19-29세	182	10%	8%	69%	13%	
	30대	202	13%	14%	68%	6%	
	40대	220	8%	20%	60%	12%	
	50대	199	12%	26%	47%	15%	
	60세 이상	213	6%	32%	33%	30%	
주요 지지정당별	새누리당	400	2%	36%	44%	17%	
	통합 신당	311	22%	6%	64%	8%	
	지지정당없음	265	5%	15%	57%	24%	
직업별	농/임/어업	22	-	-	-	-	
	자영업	149	10%	33%	43%	14%	
	블루칼라	115	10%	18%	55%	17%	
	화이트칼라	311	14%	15%	64%	8%	
	가정주부	252	7%	24%	47%	22%	
	학생	79	7%	6%	72%	15%	
	무직/기타	89	6%	22%	49%	23%	
	이념성향별	보수적	303	7%	29%	50%	14%
		중도적	337	9%	17%	61%	13%
진보적		279	17%	12%	61%	10%	
모름/응답거절		99	1%	26%	31%	41%	

*50표본 미만은 수치를 제시하지 않음

차기 대선 야권 후보 - 안철수 vs. 문재인

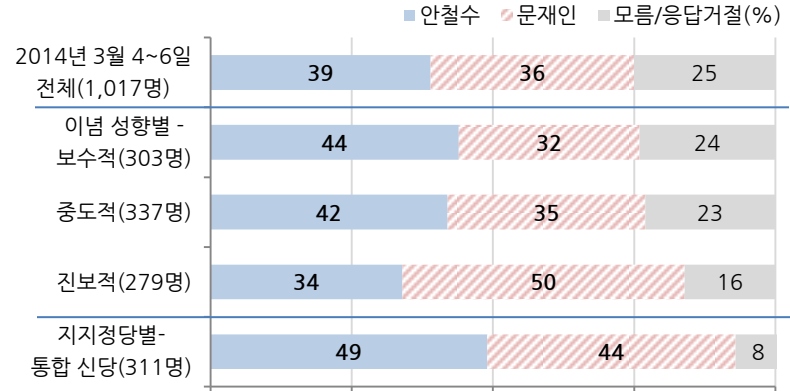
질문) 만약 2017년 대통령 선거에 안철수와 문재인 두 후보가 나선다면

이 중 누가 야권 대선 후보가 되는 것이 좋다고 생각하십니까?

2014년 3월 4~6일		표본수 (명)	차기 대선 야권 후보로는		
			안철수	문재인	모름/ 응답거절
	전체	1,017	39%	36%	25%
지역별	서울	209	40%	35%	25%
	인천/경기	293	36%	43%	21%
	강원	31	-	-	-
	대전/세종/충청	103	41%	31%	29%
	광주/전라	104	49%	28%	23%
	대구/경북	105	42%	33%	25%
	부산/울산/경남	161	37%	40%	23%
	제주	11	-	-	-
성별	남성	504	42%	34%	24%
	여성	513	36%	39%	25%
연령별	19-29세	182	42%	49%	9%
	30대	202	41%	48%	11%
	40대	220	40%	37%	23%
	50대	199	36%	31%	33%
	60세 이상	213	36%	19%	44%
주요 지지정당별	새누리당	400	36%	31%	33%
	통합 신당	311	49%	44%	8%
	지지정당없음	265	32%	34%	34%
직업별	농/임/어업	22	-	-	-
	자영업	149	34%	38%	28%
	블루칼라	115	37%	36%	27%
	화이트칼라	311	45%	40%	15%
	가정주부	252	33%	33%	34%
	학생	79	41%	50%	9%
	무직/기타	89	42%	22%	36%
	주관적 이념성향별	보수적	303	44%	32%
중도적	337	42%	35%	23%	
진보적	279	34%	50%	16%	
모름/응답거절	99	27%	18%	54%	

*50표본 미만은 수치를 제시하지 않음

◎ 차기 대선 야권 후보 - 안철수 vs. 문재인



주간 응답자 특성표

주요 분석 단위별 표본오차(95% 신뢰수준 기준)와 지역/성/지지정당/직업/생활수준과 연령 분포 구성입니다. 2013년 12월 행정안전부 주민등록 인구통계 기준 8개 권역/성/연령별 가중 처리 결과.

질문) 귀하는 어느 시도에 살고 계십니까? 주소지 기준으로 말씀해 주십시오. (저희가 전화번호를 무작위 추출해 지역을 알지 못합니다.)

질문) 실례지만, 귀하의 연세는 올해 어떻게 되십니까?

질문) 귀하의 직업은 무엇입니까?

질문) 우리 국민들의 생활수준을 상, 중상, 중, 중하, 하의 다섯 단계로 나눈다면 귀댁의 생활수준은 어디에 속한다고 생각하십니까?

2014년 3월 1주		표본수 (명)	표본오차 95%신뢰수준	전체 구성비	
전체		1,017	±3.1%P	100%	
지역별	서울	209	±6.8%P	21%	
	인천/경기	293	±5.7%P	29%	
	강원	31	±17.6%P	3%	
	대전/세종/충청	103	±9.7%P	10%	
	광주/전라	104	±9.6%P	10%	
	대구/경북	105	±9.6%P	10%	
	부산/울산/경남	161	±7.7%P	16%	
	제주	11	±29.5%P	1%	
성별	남성	504	±4.4%P	50%	
	여성	513	±4.3%P	50%	
연령별	19-29세	182	±7.3%P	18%	
	30대	202	±6.9%P	20%	
	40대	220	±6.6%P	22%	
	50대	199	±6.9%P	20%	
	60세 이상	213	±6.7%P	21%	
주요 지지정당별	새누리당	400	±4.9%P	39%	
	통합 신당	311	±5.6%P	31%	
	지지정당없음	265	±6.0%P	26%	
직업별	농/임/어업	22	±20.9%P	2%	
	자영업	149	±8.0%P	15%	
	블루칼라	115	±9.1%P	11%	
	화이트칼라	311	±5.6%P	31%	
	가정주부	252	±6.2%P	25%	
	학생	79	±11.0%P	8%	
	무직/기타	89	±10.4%P	9%	
	이념성향별	보수적	303	±5.6%P	30%
		중도적	337	±5.3%P	33%
진보적		279	±5.9%P	27%	
모름/응답거절		99	±9.8%P	10%	

2014년 3월 1주		표본수 (명)	연령 분포					
			19~29세	30대	40대	50대	60세+	
지역별	전체	1,017	18%	20%	22%	20%	21%	
	서울	209	19%	21%	21%	19%	20%	
	인천/경기	293	18%	22%	24%	19%	17%	
	강원	31	-	-	-	-	-	
	대전/세종/충청	103	18%	20%	21%	19%	23%	
	광주/전라	104	17%	18%	21%	19%	26%	
	대구/경북	105	17%	18%	21%	20%	24%	
	부산/울산/경남	161	17%	19%	21%	21%	22%	
성별	남성	504	19%	21%	22%	20%	19%	
	여성	513	17%	19%	21%	20%	23%	
현재 주요 지지정당별	새누리당	400	8%	11%	21%	27%	32%	
	통합 신당	311	19%	29%	25%	15%	11%	
	지지정당없음	265	30%	19%	19%	14%	18%	
직업별	농/임/어업	22	-	-	-	-	-	
	자영업	149	2%	17%	28%	37%	16%	
	블루칼라	115	14%	23%	19%	26%	18%	
	화이트칼라	311	19%	37%	25%	15%	4%	
	가정주부	252	3%	13%	27%	22%	35%	
	학생	79	99%	1%	0%	0%	0%	
	무직/기타	89	21%	2%	8%	10%	59%	
	이념성향별	보수적	303	13%	17%	21%	26%	24%
		중도적	337	19%	19%	24%	17%	21%
진보적		279	23%	27%	25%	17%	9%	
모름/응답거절		99	13%	13%	8%	19%	47%	

*50표본 미만은 수치를 제시하지 않음

한국갤럽 데일리 오피니언

한국갤럽은 1974년 6월 박무익 회장이 설립한 한국 최초의 법인 형태 조사 전문 회사입니다.

1980년대부터 대통령 직무 수행 평가와 정당 지지도 조사 결과를 발표해 왔으며, 우리 국민의 기아가 한국갤럽을 알고 있습니다.

한국갤럽은 2012년부터 조사의 중립성, 지속성, 대표성을 확보한 '한국갤럽 데일리 오피니언'을 제공합니다.

관심 있는 분이든 누구나, 무료로, 매주 월요일, 한국갤럽 홈페이지 www.gallup.co.kr 에서 새로운 결과를 만나실 수 있습니다.

- 중립성: 정치권, 이해 관계자, 특정 언론의 의뢰가 아닌, 한국갤럽이 자체 기획, 운영, 공개합니다.

- 지속성: 특정 이벤트, 특정 시기, 단 하루의 조사 표본 영향력을 최소화하기 위해 연중 지속적으로 주 5일 추적 조사합니다.

- 대표성: 전국 유권자 모집단의 특성을 최대한 반영하기 위해 무선 RDD 표본 프레임을 이용합니다.

무작위로 생성한 휴대전화 번호를 이용해 한국갤럽 조사원이 전화를 걸어 매일 300명, 매주 1,200명 이상 유효표본을 확보합니다.

매일 수집한 데이터는 지역, 성, 연령 특성에 따라 다음 방법으로 사후 가중처리합니다.

- 하루 데이터는 전국 8천여, 성/연령대 특성 비율로 림(Rim) 가중

- 일일(Daily) 지표는 당일과 직전 이틀 데이터를 3일 이동 평균(3-day-rolling average)

- 주간(weekly) 지표는 월~목 데이터를 통합해 전국 8천여, 성/연령대 특성 비율로 셀(cell) 가중

한국갤럽 조사에 관심 가져주셔서 고맙습니다.

한국갤럽 데일리 오피니언은 한국갤럽의 자산이므로 상업적 용도의 재판매를 금지합니다. 인용하실 때에는 반드시 출처를 밝혀주십시오.

문의: 한국갤럽 02-3702-2100(대표)/2571/2621/2622 또는 한국갤럽 홈페이지 Q&A