

한국갤럽 ^{데일리} 오피니언

GALLUP KOREA DAILY OPINION

정치 - 경제 - 사회 - 생활 - 문화
매주 새로운 Opinion Index를 제공합니다.

제107호 • 2014년 3월 2주

역대 대통령 직무 수행 평가 1988~2014 • 대통령 직무 수행 평가/이유 • 정당 지지도

최근 20주 주간(Weekly) 지표 추이 - 최근 6주 일일(Daily) 지표 추이 - 지역/연령/성/지지정당/직업/생활수준별 지표 - 응답자 특성표

2014년 3월 10~13일 • 휴대전화 RDD 조사 • 유효표본 전국 성인 1,211명 • 표본오차 ± 2.8%포인트(95% 신뢰수준) • 응답률 14%(총 통화 8,466명 중 1,211명 응답 완료)

◎ 한국갤럽 데일리 오피니언 조사 방법 안내

한국갤럽 데일리 오피니언은 응답률 제고를 위해 조사원이 직접 묻고 응답 받는 인터뷰 방식으로 진행합니다. 또한 전국 유권자 대표성을 최대한 확보하기 위해 휴대전화 RDD를 기본 표본 프레임으로 합니다. 단, 휴대전화만으로는 접근하기 어려운 여성, 고연령대 등을 보완하기 위해 일부 집전화 RDD 조사를 병행하며 반영 비율은 평균 15% 내외입니다.

◎ 한국갤럽 유무선 RDD 혼합조사설계, 선거여론조사 관련 연구논문

한국갤럽은 2010년 이후 유선전화(일반 집전화)와 무선전화(휴대전화) RDD 조사 과정과 결과를 수차례 비교 연구해 왔습니다. 2013년 11월 조사연구 14권 3호에는 지난 2012년 1월부터 실시한 데일리정치지표조사와 18대 대선 예측 조사 사례를 중심으로 <무선RDD 조사의 타당성 검토> 연구논문을 게재했습니다. 조사 방법론에 관심 있는 분은 아래 논문을 참고해주시시오. (아래 링크는 모바일기기에서는 열리지 않습니다. PC 또는 한국갤럽 홈페이지를 찾아주시시오.)

→ [무선RDD 전화조사의 타당성 검토 연구\(조사연구 2013.11 14권 3호\)](#)

→ [선거시기 여론조사 정확성 제고 방안\(언론중재 2012 여름호 특집논문\)](#)

→ [유무선 RDD를 결합한 혼합조사설계: 2011 서울시장 보궐선거 예측조사 사례 연구](#)

40
조사역사 40년

Gallup



한국갤럽 박무익 회장/설립자

한국갤럽 데일리 오피니언 독자 여러분, 안녕하세요?

1974년 문을 연 저희 연구소가 올해로 40주년을 맞습니다. 지난 40년간 얻은 명성은 저희 조사에 협조해주신 우리 국민들 덕분입니다.

저희는 그에 보답하는 마음으로 2012년부터 자체 기획, 운영하는 정치 지표를 누구나 이용하실 수 있도록 매주 제공해 왔습니다.

2013년에 이어 2014년에도 정치, 사회, 경제, 생활, 문화 등 다양한 분야의 의견을 수렴하는 대한민국 대표 오피니언 인덱스로

한 단계 더 흥미로운 자원을 알려 드리고자 합니다.

여론조사의 홍수 속에 '정확한 자' 하나를 제공하고자 시작한 저희 노력이 여론의 흐름을 읽으시는 데 도움 되시기를 바랍니다.

저희 한국갤럽에 몸 담고 있는 한 사람, 한 사람은 공정하고 신뢰 받는 여론조사 기관으로서 사명을 다하기 위해 계속 노력하겠습니다.

2014년 1월

한국갤럽조사연구소를 대표하여 박 무 익

한국갤럽조사연구소

한국갤럽은 1974년 6월 박무익 회장이 설립한 한국 최초의 법인 형태 조사 전문 회사입니다.

1980년대부터 대통령 직무 수행 평가와 정당 지지도 조사 결과를 발표해 왔으며, 우리 국민 71%가 회사 이름을 알고 있습니다.

한국갤럽 데일리 오피니언의 특징

2012년 1월부터 평일 오전 10시~오후 6시까지 휴대전화 RDD 조사를 연중 실시해 그 결과를 매주 금요일 공개합니다. 조사의 중립성, 지속성, 대표성을 확보한 한국갤럽 데일리 오피니언은 필요하신 분 누구나 무료로 열람하실 수 있습니다.

- **중립성:** 정치권, 이해 관계자, 특정 언론의 의뢰가 아닌, **한국갤럽이 자체 기획, 운영, 공개**합니다.
- **지속성:** 특정 이벤트, 특정 시기, 단 하루의 조사 표본 영향력을 최소화하기 위해 **연중 지속적으로 조사**합니다.
- **대표성:** 전국 유권자 모집단의 특성을 최대한 반영하기 위해 **휴대전화 RDD 표본 프레임**을 이용합니다.

조사 방법/지표 산출 방법

한국갤럽 조사원이 무작위로 생성된 휴대전화 번호로 전화를 걸어 매일 300명, 매주 1,200명 유효표본을 확보합니다. 매일 수집한 데이터는 지역, 성, 연령 특성에 따라 다음 방법으로 사후 가중처리합니다.

- 하루 데이터는 전국 8권역, 성/연령대 특성 비율로 림(Rim) 가중
- 일일(Daily) 지표는 당일과 직전 이틀 데이터를 3일 이동 평균(3-day-rolling average)
- 주간(Weekly) 지표는 월~목 데이터를 통합해 전국 8권역, 성/연령대 특성 비율로 셀(Cell) 가중

표본오차/해석 시 주의사항

한국갤럽 데일리 오피니언에서 일일 지표의 표본크기는 약 900명, 주간 지표의 표본크기는 약 1,200명입니다.

유효 표본크기 900명일 때 표본오차(95% 신뢰수준)는 $\pm 3.3\%$ 포인트, 1,200명일 때 $\pm 2.8\%$ 포인트입니다.

표본오차 이외에도 불완전한 표본추출들, 응답 거절, 질문에 대한 혼동 등 조사 과정 중 발생하는 비표본오차가 존재할 수 있습니다.

표본오차는 이런 요인을 배제하고 비교적 완전한 표본추출들에서 확률추출한 경우를 가정한 것이므로 해석에 주의를 요합니다.

문의 한국갤럽 02-3702-2100(대표)/2571/2621/2622 | [한국갤럽 홈페이지 Q&A](#)

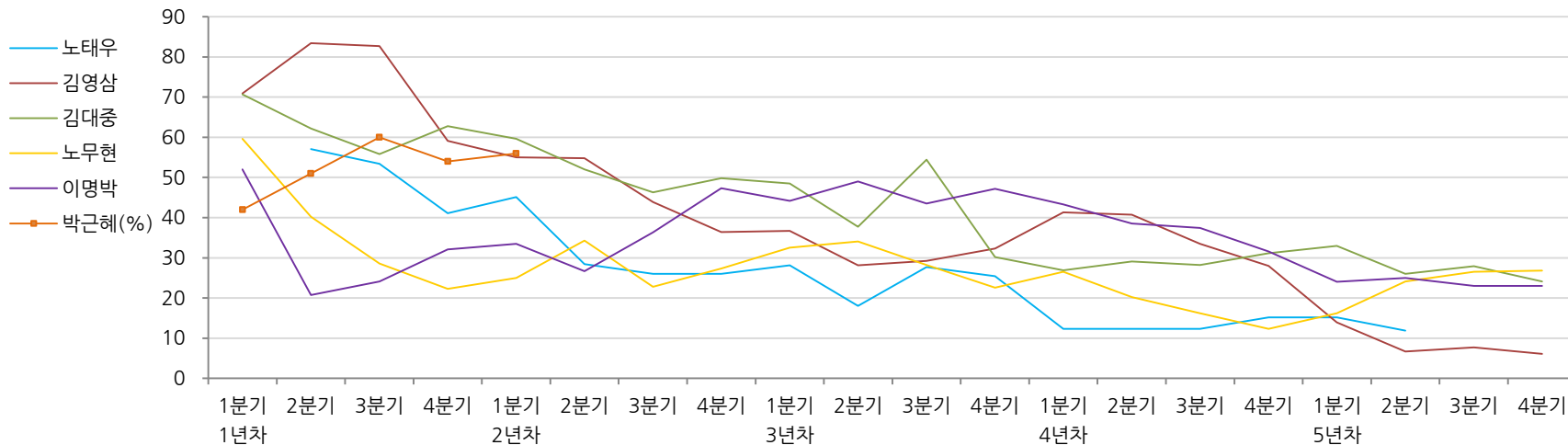
※ 2012년에는 매주 1,500명 조사하고 그 다음 주 월요일 조사결과를 공개했으나, 2013년부터는 매주 1,200명 조사하고 그 주 금요일 조사결과를 공개합니다.

역대 대통령 직무 수행 평가 1988~2014

1988~2011년은 분기 내 여러 조사 결과의 중위수 기준, 2012년 이후는 데일리정치지표 조사 분기별 통합 결과, '잘하고 있다'→긍정, '잘못하고 있다'→부정 평가 비율

질문) 귀하는 ○○○ 대통령이 대통령으로서의 직무를 잘 수행하고 있다고 보십니까, 혹은 잘못 수행하고 있다고 보십니까? (긍정/부정을 답하지 않은 경우) 굳이 말씀하신다면, '잘하고 있다'와 '잘못하고 있다' 중 어느 쪽입니까?

◎ 역대 대통령 직무 수행 긍정률



◎ 역대 대통령 직무 수행 평가 (%)

역대 대통령	재임연차 분기	1년차				2년차				3년차				4년차				5년차			
		1분기	2분기	3분기	4분기	1분기	2분기	3분기	4분기	1분기	2분기	3분기	4분기	1분기	2분기	3분기	4분기	1분기	2분기	3분기	4분기
13대 노태우 (1988~1993)	긍정	-	57	53	41	45	28	26	-	28	18	28	25	12	-	-	15	-	12	-	-
	부정	-	16	25	27	25	41	45	-	40	62	55	54	40	-	-	41	-	56	-	-
14대 김영삼 (1993~1998)	긍정	71	83	83	59	55	55	44	36	37	28	29	32	41	41	34	28	14	7	8	6
	부정	7	4	6	18	24	21	25	33	34	41	45	39	33	37	40	47	65	74	78	74
15대 김대중 (1998~2003)	긍정	71	62	56	63	60	52	46	50	49	38	54	30	27	29	28	31	33	26	28	24
	부정	7	11	17	14	16	22	29	24	20	26	18	51	55	52	49	49	41	53	52	56
16대 노무현 (2003~2008)	긍정	60	40	29	22	25	34	23	27	33	34	28	23	27	20	16	12	16	24	27	27
	부정	19	41	53	62	57	46	60	57	55	53	61	67	63	70	74	79	78	66	64	62
17대 이명박 (2008~2013)	긍정	52	21	24	32	34	27	36	47	44	49	44	47	43	39	37	32	24	25	23	23
	부정	29	69	65	55	55	55	55	45	45	41	43	41	49	54	55	60	62	58	59	61
18대 박근혜 (2013~2018)	긍정	42	51	60	54	56															
	부정	23	23	21	33	34															

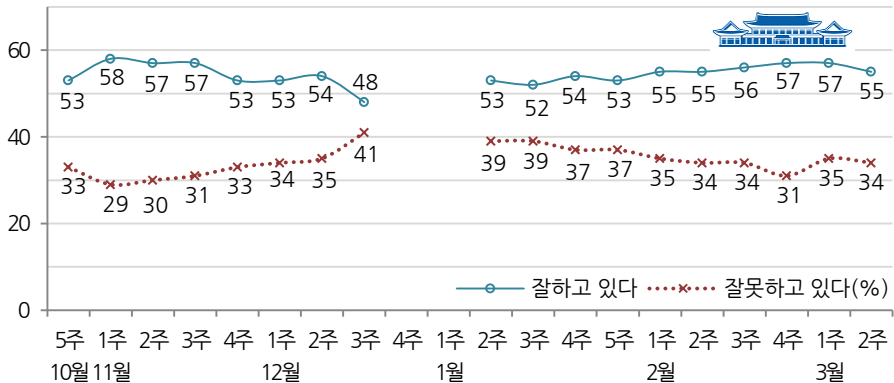
*취임 2년차 1분기는 모두 대통령 취임 1년 시점(2~3월) 조사 결과, 박 대통령은 2월 3주 기준.

대통령 직무 수행 평가, 정당 지지도 - 최근 20주 주간(Weekly) 지표 추이

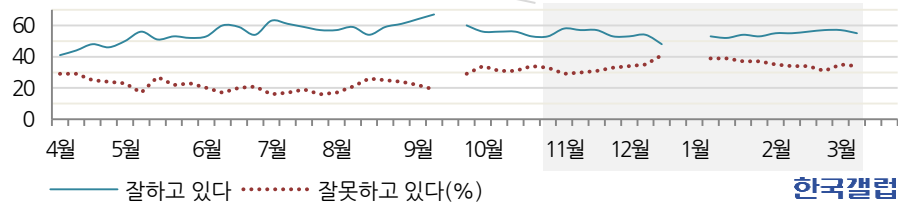
매주 월~목 통합 데이터 • 휴대전화 RDD 조사 • 매주 유효표본 약 1,200명 • 표본오차 ±2.8%포인트(95% 신뢰수준) • 최근 20주 평균 응답률 16%

질문 귀하는 박근혜 대통령이 대통령으로서의 직무를 잘 수행하고 있다고 보십니까, 혹은 잘못 수행하고 있다고 보십니까? (긍정/부정을 답하지 않은 경우) 굳이 말씀하신다면, '잘하고 있다'와 '잘못하고 있다' 중 어느 쪽입니까?

◎ 대통령 직무 수행 평가 - 최근 20주



◎ 대통령 직무 수행 평가 - 2013/2014년



*2013년 9월 3주, 12월 4주, 2014년 1월 1주는 조사하지 않음.

한국갤럽

질문 현재 우리나라에는

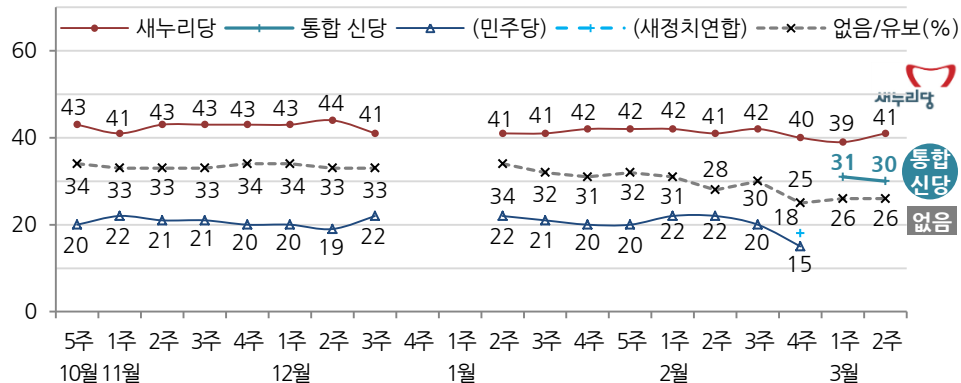
(2014년 2월 3주까지) “새누리당, 민주당, 통합진보당, 정의당 등의 정당이 있습니다.”

(2월 4주) “안철수 의원이 추진 중인 새정치연합을 포함해, 새누리당, 민주당, 통합진보당, 정의당, 새정치연합 등의 정당이 있습니다.”

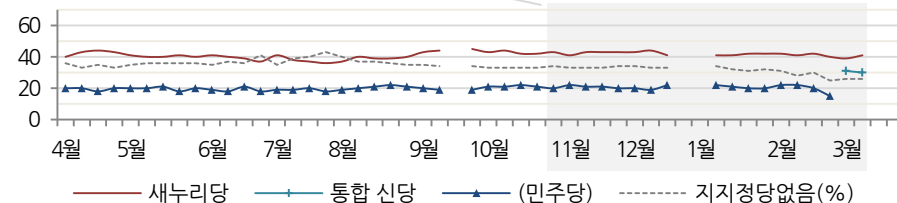
(3월 1주부터) “민주당과 안철수의 새정치연합이 함께 통합 신당을 만들기로 했는데요,

귀하는 새누리당, 통합 신당, 통합진보당, 정의당 등의 정당 중에서 어느 정당을 지지하십니까? (‘모름/없음’인 경우) 그럼, 어느 정당에 조금이라도 더 호감이 가십니까?

◎ 정당 지지도 - 최근 20주



◎ 정당 지지도 - 2013/2014년



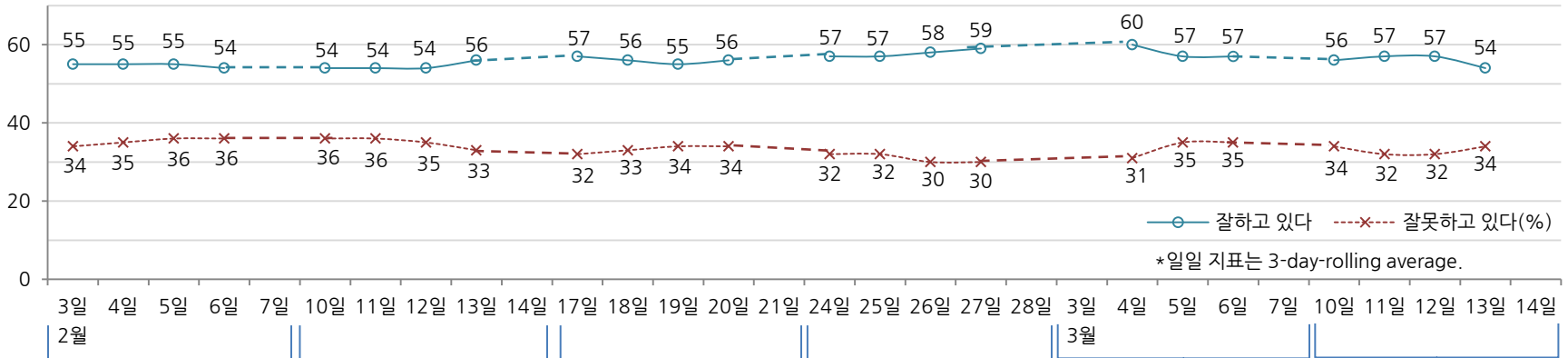
*2013년 9월 3주, 12월 4주, 2014년 1월 1주는 조사하지 않음.

대통령 직무 수행 평가, 주요 정치 이슈 - 최근 6주 일일(Daily) 지표 추이

일일 지표는 3-day rolling average • 휴대전화 RDD 조사 • 일일 지표 기준 유효표본 약 900명 • 표본오차 ±3.3%포인트(95% 신뢰수준) • 최근 6주 평균 응답률 15%

질문 귀하는 박근혜 대통령이 대통령으로서의 직무를 잘 수행하고 있다고 보십니까, 혹은 잘못 수행하고 있다고 보십니까?
(긍정/부정을 답하지 않은 경우) 굳이 말씀하신다면, '잘하고 있다'와 '잘못하고 있다' 중 어느 쪽입니까?

◎ 대통령 직무 수행 평가 - 최근 6주



2월 1주	2주	3주	4주	3월 1주	2주
3 朴, 관광진흥확대회의 주재	10 朴, 공공기관 개혁 발언	16 이집트 국경 폭탄 테러	24 소치 동계올림픽 폐막	1 의협, 집단추진 결의	9 국정원, 증거조작 의혹 관련 대국민 사과
3 2월 임시국회 시작	11 무라야마 전 총리 방한	17 '새정치연합' 발기인대회	24 안철수, 기초 무공천 선언	2 민주당-새정치연합 제3지대 신당 창당 선언	10 의사협회 집단 휴진
3 민주당 정치혁신안 발표	11 새정치신당 지향 가치 발표	17 내란음모 1심 유죄 선고	24 북 경비정, NLL 침범	3 신당추진단 첫 회의	10 朴, '증거조작 논란 유감' 검찰, 국정원 압수 수색
3 검찰, 내란음모 관련자 구형	11 김승연, 구자원 집행유예	17 경주 리조트 붕괴 사고	25 朴, 취임 1년 담화문 발표	5 외교부장관, 유엔 인권위 일본군 위안부 문제 제기	11 한국-캐나다 FTA 체결
4 지방선거 예비후보 등록 시작	12 오바마 4월 방한 예고	18 여, 상향식 공천 잠정 결정	경제혁신 3개년 계획	3 신당추진단 첫 회의	12- 14 통합 신당 당명 공모
4 朴, '선거 중립 훼손 염단'	12 해수부장관 이주영 내정	19 朴, '규제개혁, 일자리창출'	통일준비위원회 발족	5 외교부장관, 유엔 인권위 일본군 위안부 문제 제기	12 한일 외교차관 회담-입장차
5 남북 이산상봉 일정 합의	12 남북 고위급 접촉	19 민주, 장외집회	25 이산가족상봉 종료	5 주택임대차 선진화방안 보완 대책 발표	12 朴, 규제개혁 강조
5 정부 부처 업무 보고 시작	북, 한미훈련 기간 중 이산상봉 불가 입장	20 이산가족상봉 시작	26 부동산대책 발표	5 서울시 공무원 간첩사건 국정원 협력자 자살 시도	13 새누리, 경선 규칙 확정
5 朴, '비정상의 정상화' 강조	12 황교안, 서남수 장관 해임건의안 표결 무산	20 민주-새정치연합, 기초선거 공천폐지 촉구 공동선언	27 김한길-안철수 회동	6 북, 적십자 실무접촉 거부	13 통합 신당 새정치비전위원회 본격 활동 시작
6 북, 한미합동훈련 중단 촉구	12 검찰, '김용판 무죄' 항소	20 새누리, 문대성 복당 합의	27 朴, UAE 왕세제 접견	* 새누리, 신당 야합 비난	13 외교부, 일 관방장관 발언 비난
6 김용판 전 청장 무죄 판결, 야권 일제히 비판-특검 촉구	13 朴, 과잉 영어교육 개선, 체육계 부조리 문제 발언	20 선형학습 금지법 통과	27 북, 단거리 미사일 발사	* 여야 중진, 고위공직자 지방선거 출마 선언	* KT 고객 개인정보 유출 사고
6 원유 유출 사고 관련 발언, 태도 논란 윤진숙 장관 해임	13 케리 미 국무장관 방한	* 강원-경북 지역 폭설 피해	27 북, 단거리 미사일 발사	* 북, 무력시위 계속	* 여야, 기초연금 7월 지급 공방
* 조류인플루엔자(AI) 확산 시 감염-인체감염 여부 공방	14 이산상봉 예정대로 진행	* 소치 동계올림픽	* 한미연합훈련 실시	* 세 모녀 자살 사건 파문	* 야권, 국정원장 해임-특검 촉구
	* 강원-경북 지역 폭설 피해	* 소치 동계올림픽	* 중국발 미세먼지 영향권		
	* 부림사건, 강기훈 무죄 판결				



대통령 직무 수행 평가 - 주간(Weekly) 지표 / 일일(Daily) 지표 / 상세 결과

질문) 귀하는 박근혜 대통령이 대통령으로서의 직무를 잘 수행하고 있다고 보십니까, 혹은 잘못 수행하고 있다고 보십니까? (긍정/부정을 답하지 않은 경우) 굳이 말씀하신다면, '잘하고 있다'와 '잘못하고 있다' 중 어느 쪽입니까?

조사 시기	표본수 (명)	대통령 직무 수행 평가				
		잘하고 있다	잘못하고 있다	어느 쪽도 아니다	모름/응답거절	
주간	10월 5주(28~31)	1,217	53%	33%	7%	7%
주간	11월 1주(04~07)	1,211	58%	29%	7%	6%
주간	11월 2주(11~14)	1,208	57%	30%	6%	7%
주간	11월 3주(18~21)	1,124	57%	31%	4%	8%
주간	11월 4주(25~28)	1,208	53%	33%	7%	7%
주간	12월 1주(02~05)	1,214	53%	34%	4%	8%
주간	12월 2주(09~12)	1,204	54%	35%	5%	6%
주간	12월 3주(16~19)	1,207	48%	41%	5%	6%
주간	12월 4주(23~26)					
주간	01월 1주(30~02)					
주간	01월 2주(06~09)	1,219	53%	39%	3%	5%
주간	01월 3주(13~16)	1,208	52%	39%	4%	6%
주간	01월 4주(20~23)	1,216	54%	37%	4%	4%
주간	01월 5주(27~29)	1,007	53%	37%	5%	5%
주간	02월 1주(03~06)	1,214	55%	35%	5%	5%
주간	02월 2주(10~13)	1,208	55%	34%	5%	6%
주간	02월 3주(17~20)	1,218	56%	34%	5%	5%
주간	02월 4주(24~27)	1,214	57%	31%	5%	6%
주간	03월 1주(04~06)	1,017	57%	35%	4%	4%
주간	03월 2주(10~13)	1,211	55%	34%	6%	5%
일일	03/03(월)	휴무				
일일	03/04(화)	950	60%	31%	5%	4%
일일	03/05(수)	989	57%	35%	4%	4%
일일	03/06(목)	1,017	57%	35%	4%	4%
일일	03/07(금)					
일일	03/10(월)	978	56%	34%	5%	5%
일일	03/11(화)	941	57%	32%	6%	6%
일일	03/12(수)	912	57%	32%	6%	5%
일일	03/13(목)	908	54%	34%	6%	6%
일일	03/14(금)					

*일일 지표는 3-day-rolling average

2014년 3월 2주	표본수 (명)	대통령 직무 수행 평가					
		잘하고 있다	잘못하고 있다	어느 쪽도 아니다	모름/응답거절		
전체	1,211	55%	34%	6%	5%		
지역별	서울	249	54%	33%	8%	5%	
	인천/경기	348	51%	39%	5%	5%	
	강원	37	-	-	-	-	
	대전/세종/충청	123	62%	27%	5%	7%	
	광주/전라	124	32%	51%	11%	6%	
	대구/경북	125	73%	22%	3%	2%	
	부산/울산/경남	191	58%	29%	6%	6%	
	제주	13	-	-	-	-	
	성별	남성	600	54%	35%	6%	5%
		여성	611	56%	32%	6%	6%
연령별	19-29세	217	41%	45%	6%	8%	
	30대	245	34%	56%	4%	6%	
	40대	262	52%	36%	7%	5%	
	50대	235	70%	20%	6%	3%	
	60세 이상	253	75%	13%	7%	4%	
주요 지지정당별	새누리당	495	91%	5%	2%	1%	
	통합 신당	366	24%	61%	9%	6%	
	없음/의견유보	318	38%	42%	8%	12%	
직업별	농/임/어업	38	-	-	-	-	
	자영업	174	64%	26%	4%	5%	
	블루칼라	114	53%	27%	10%	10%	
	화이트칼라	386	41%	49%	6%	3%	
	가정주부	307	69%	20%	6%	5%	
	학생	106	42%	44%	4%	10%	
	무직/은퇴/기타	86	58%	28%	6%	8%	
	이념성향별	보수적	388	79%	16%	3%	1%
중도적		384	49%	38%	7%	6%	
진보적		297	29%	58%	8%	5%	
모름/응답거절		143	57%	20%	8%	15%	

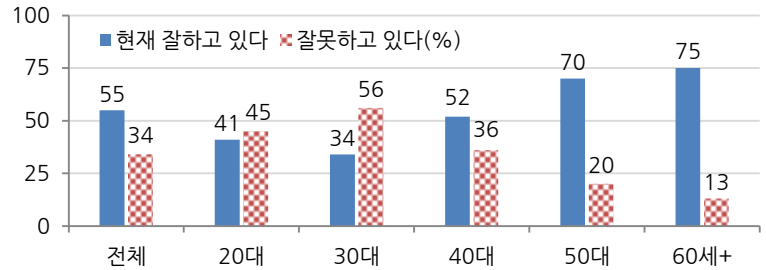
*50표본 미만은 수치를 제시하지 않음

대통령 직무 수행 평가 이유 - 2014년 3월 2주

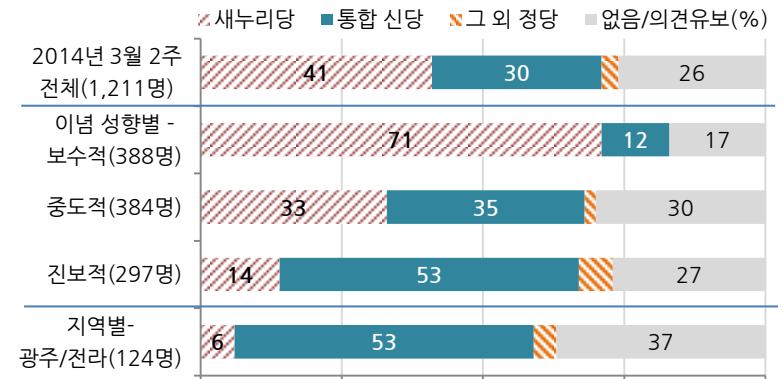
질문) 어떤 점에서 (잘하고/잘못하고 있다고) 생각하시는지 한 가지만 구체적으로 말씀해 주십시오. (자유응답)

대통령 직무 수행 긍정 평가 이유 2014년 3월 2주 (긍정 평가663명)		대통령 직무 수행 부정 평가 이유 2014년 3월 2주 (부정 평가408명)	
외교/국제 관계	14%	공약 실천 미흡/공약에 대한 입장 바뀜	20%
대북/안보 정책	13%	소통 미흡/너무 비공개/투명하지 않다	13%
주관, 소신 있음/여론에 끌려가지 않음	12%	복지/서민 위한 정책 미흡	11%
전반적으로 잘한다	8%	국정 운영이 원활하지 않다	9%
열심히 한다/노력한다	6%	경제 정책	8%
복지 정책 확대(보육, 노인, 청년, 교육 등)	6%	국정원 문제	6%
안정적인 국정운영	5%	독선/독단적/자기 중심	5%
신뢰/믿음이 간다	3%	전반적으로 많이 부족하다	5%
서민을 위한 노력/서민 정책 추진	3%	인사 잘못함/검증되지 않은 인사 등용	3%
추진력이 있다	3%	민영화 논란	3%
경제 정책/경제 현안 처리	2%	부동산 정책	2%
전두환 재산 압류	2%	주관/소신 부족	1%
기초연금 축소	1%	세계개편안/증세 문제	1%
시끄럽지 않다/잡음 없다/신중하다	1%	대북 정책	1%
부정부패 척결	1%	외교 문제	1%
어려운 상황에 잘 대처/위기극복	1%	교육 정책	1%
국민 공감/소통을 위해 노력한다	1%	기타	1%
기타	2%	모름/응답거절	9%
모름/응답거절	15%		

◎ 대통령 직무 수행 평가: 연령별 - 2014년 3월 2주



◎ 정당 지지도 - 2014년 3월 2주 - 이념성향별/지역별



정당 지지도 - 최근 20주 주간(Weekly) 지표 / 최근 2주 일일(Daily) 지표 / 최근 1주 상세 결과

조사 시기	표본수 (명)	정당 지지도							없음/유보
		새누리당	통합신당	(민주당)	통합진보당	정의당	기타 정당		
주간 10월 5주(28~31)	1,217	43%		20%	2%	1%	0%	34%	
주간 11월 1주(04~07)	1,211	41%		22%	2%	1%	0%	33%	
주간 11월 2주(11~14)	1,208	43%		21%	1%	0%	1%	33%	
주간 11월 3주(18~21)	1,124	43%		21%	1%	1%	0%	33%	
주간 11월 4주(25~28)	1,208	43%		20%	2%	1%	0%	34%	
주간 12월 1주(02~05)	1,214	43%		20%	1%	0%	2%	34%	
주간 12월 2주(09~12)	1,204	44%		19%	1%	2%	1%	33%	
주간 12월 3주(16~19)	1,207	41%		22%	2%	1%	1%	33%	
주간 12월 4주(23~26)									
주간 01월 1주(30~02)									
주간 01월 2주(06~09)	1,219	41%		22%	2%	1%	1%	34%	
주간 01월 3주(13~17)	1,208	41%		21%	2%	2%	2%	32%	
주간 01월 4주(20~23)	1,216	42%		20%	2%	2%	4%	31%	
주간 01월 5주(27~29)	1,007	42%		20%	1%	2%	2%	32%	
주간 02월 1주(03~06)	1,214	42%		22%	2%	2%	1%	31%	
주간 02월 2주(10~13)	1,208	41%		22%	1%	2%	6%	28%	
주간 02월 3주(17~20)	1,218	42%		20%	2%	1%	4%	30%	
주간 02월 4주(24~27)	1,214	40%		15%	1%	2%	*18%	25%	
주간 03월 1주(04~06)	1,017	39%	31%		2%	2%	0%	26%	
주간 03월 2주(10~13)	1,211	41%	30%		1%	1%	0%	26%	
일일 03/03(월)	휴무								
일일 03/04(화)									
일일 03/05(수)	※ 통합 신당 포함 일일 지표는 3월 2주부터 제시								
일일 03/06(목)									
일일 03/07(금)									
일일 03/10(월)	978	40%	30%		2%	1%	0%	27%	
일일 03/11(화)	941	41%	29%		1%	2%	0%	27%	
일일 03/12(수)	912	42%	29%		1%	2%	0%	27%	
일일 03/13(목)	908	41%	31%		1%	2%	0%	26%	
일일 03/14(금)									

*일일 지표는 3-day-rolling average

*2014년 2월 4주 '기타 정당' 18%는 '새정치연합', '통합 신당'은 3월 1주부터 포함

질문) 현재 우리나라에는

(2014년 2월 3주까지) “새누리당, 민주당, 통합진보당, 정의당 등의 정당이 있습니다.”

(2월 4주) “안철수 의원이 추진 중인 새정치연합을 포함해, 새누리당, 민주당, 통합진보당, 정의당, 새정치연합 등의 정당이 있습니다.”

(3월 1주부터) “**민주당과 안철수의 새정치연합이 함께 통합 신당을 만들기로 했는데요,**

귀하는 새누리당, **통합 신당**, 통합진보당, 정의당 등의 정당 중에서 어느 정당을 지지하십니까?

(‘모름/없음’인 경우) 그럼, 어느 정당에 조금이라도 더 호감이 가십니까?

2014년 3월 2주		표본수 (명)	정당 지지도					
			새누리당	통합신당	통합진보당	정의당	기타 정당	없음/유보
지역별	전체	1,211	41%	30%	1%	1%	0%	26%
	서울	249	41%	29%	1%	2%	0%	27%
	인천/경기	348	39%	30%	1%	2%	1%	27%
	강원	37	-	-	-	-	-	-
	대전/세종/충청	123	49%	25%	0%	0%	0%	25%
	광주/전라	124	6%	53%	2%	1%	1%	37%
	대구/경북	125	57%	20%	0%	2%	0%	22%
	부산/울산/경남	191	48%	29%	1%	1%	0%	21%
	제주	13	-	-	-	-	-	-
	성별	남성	600	41%	32%	1%	2%	0%
	여성	611	41%	29%	1%	1%	0%	27%
연령별	19-29세	217	27%	36%	1%	2%	1%	33%
	30대	245	22%	44%	3%	2%	0%	29%
	40대	262	38%	30%	1%	2%	0%	29%
	50대	235	52%	22%	0%	1%	0%	24%
	60세 이상	253	63%	19%	0%	0%	0%	17%
직업별	농/임/어업	38	-	-	-	-	-	-
	자영업	174	54%	25%	0%	1%	0%	21%
	블루칼라	114	34%	35%	1%	0%	0%	30%
	화이트칼라	386	30%	41%	1%	3%	0%	24%
	가정주부	307	50%	22%	1%	1%	0%	26%
	학생	106	30%	25%	2%	3%	2%	38%
	무직/은퇴/기타	86	49%	26%	0%	0%	0%	25%
	이념성향별	보수적	388	71%	12%	0%	0%	0%
	중도적	384	33%	35%	1%	1%	0%	30%
	진보적	297	14%	53%	2%	4%	0%	27%
	모름/응답거절	143	36%	21%	1%	0%	1%	41%

*50표본 미만은 수치를 제시하지 않음

*2014년 3월 2일 민주당-새정치연합 통합 신당 창당 선언

주간 응답자 특성표

주요 분석 단위별 표본오차(95% 신뢰수준 기준)와 지역/성/지지정당/직업/생활수준과 연령 분포 구성입니다. 2013년 12월 행정안전부 주민등록 인구통계 기준 8개 권역/성/연령별 가중 처리 결과.

질문) 귀하는 어느 시도에 살고 계십니까? 주소지 기준으로 말씀해 주십시오. (저희가 전화번호를 무작위 추출해 지역을 알지 못합니다.)

질문) 실례지만, 귀하의 연세는 올해 어떻게 되십니까?

질문) 귀하의 직업은 무엇입니까?

질문) 우리 국민들의 생활수준을 상, 중상, 중, 중하, 하의 다섯 단계로 나눈다면 귀댁의 생활수준은 어디에 속한다고 생각하십니까?

2014년 3월 2주		표본수 (명)	표본오차 95%신뢰수준	전체 구성비
전체		1,211	±2.8%P	100%
지역별	서울	249	±6.2%P	21%
	인천/경기	348	±5.3%P	29%
	강원	37	±16.1%P	3%
	대전/세종/충청	123	±8.8%P	10%
	광주/전라	124	±8.8%P	10%
	대구/경북	125	±8.8%P	10%
	부산/울산/경남	191	±7.1%P	16%
	제주	13	±27.2%P	1%
성별	남성	600	±4.0%P	50%
	여성	611	±4.0%P	50%
연령별	19-29세	217	±6.7%P	18%
	30대	245	±6.3%P	20%
	40대	262	±6.1%P	22%
	50대	235	±6.4%P	19%
	60세 이상	253	±6.2%P	21%
주요 지지정당별	새누리당	495	±4.4%P	41%
	통합 신당	366	±5.1%P	30%
	지지정당없음	318	±5.5%P	26%
직업별	농/임/어업	38	±15.9%P	3%
	자영업	174	±7.4%P	14%
	블루칼라	114	±9.2%P	9%
	화이트칼라	386	±5.0%P	32%
	가정주부	307	±5.6%P	25%
	학생	106	±9.5%P	9%
	무직/은퇴/기타	86	±10.6%P	7%
	이념성향별	보수적	388	±5.0%P
중도적		384	±5.0%P	32%
진보적		297	±5.7%P	25%
모름/응답거절		143	±8.2%P	12%

2014년 3월 2주		표본수 (명)	연령 분포				
			19~29세	30대	40대	50대	60세+
지역별	전체	1,211	18%	20%	22%	19%	21%
	서울	249	19%	21%	21%	19%	20%
	인천/경기	348	18%	22%	24%	19%	17%
	강원	37	-	-	-	-	-
	대전/세종/충청	123	18%	20%	21%	19%	23%
	광주/전라	124	17%	18%	21%	19%	26%
	대구/경북	125	17%	18%	21%	20%	24%
	부산/울산/경남	191	17%	19%	21%	21%	22%
성별	남성	600	19%	21%	22%	20%	19%
	여성	611	17%	20%	21%	19%	23%
현재 주요 지지정당별	새누리당	495	12%	11%	20%	25%	32%
	통합 신당	366	21%	30%	21%	14%	13%
	지지정당없음	318	22%	22%	24%	18%	14%
직업별	농/임/어업	38	-	-	-	-	-
	자영업	174	2%	14%	32%	34%	18%
	블루칼라	114	11%	23%	30%	23%	14%
	화이트칼라	386	21%	35%	25%	15%	4%
	가정주부	307	1%	16%	21%	24%	38%
	학생	106	95%	4%	0%	2%	0%
	무직/은퇴/기타	86	19%	7%	5%	14%	55%
	이념성향별	보수적	388	15%	12%	21%	26%
중도적		384	19%	26%	23%	18%	14%
진보적		297	24%	30%	23%	14%	10%
모름/응답거절		143	11%	7%	18%	16%	47%

*50표본 미만은 수치를 제시하지 않음

한국갤럽 데일리 오피니언

한국갤럽은 1974년 6월 박무익 회장이 설립한 한국 최초의 법인 형태 조사 전문 회사입니다.

1980년대부터 대통령 직무 수행 평가와 정당 지지도 조사 결과를 발표해 왔으며, 우리 국민의 기아가 한국갤럽을 알고 있습니다.

한국갤럽은 2012년부터 조사의 중립성, 지속성, 대표성을 확보한 '한국갤럽 데일리 오피니언'을 제공합니다.

관심 있는 분이든 누구나, 무료로, 매주 금요일, 한국갤럽 홈페이지 www.gallup.co.kr 에서 새로운 결과를 만나실 수 있습니다.

- 중립성: 정치권, 이해 관계자, 특정 언론의 의뢰가 아닌, 한국갤럽이 자체 기획, 운영, 공개합니다.
- 지속성: 특정 이벤트, 특정 시기, 단 하루의 조사 표본 영향력을 최소화하기 위해 연중 지속적으로 주 4일 추적 조사합니다.
- 대표성: 전국 유권자 모집단의 특성을 최대한 반영하기 위해 무선 RDD 표본 프레임을 이용합니다.

무작위로 생성한 휴대전화 번호를 이용해 한국갤럽 조사원이 전화를 걸어 매일 300명, 매주 1,200명 유효표본을 확보합니다.

매일 수집한 데이터는 지역, 성, 연령 특성에 따라 다음 방법으로 사후 가중처리합니다.

- 하루 데이터는 전국 8권역, 성/연령대 특성 비율로 림(Rim) 가중
- 일일(Daily) 지표는 당일과 직전 이틀 데이터를 3일 이동 평균(3-day-rolling average)
- 주간(weekly) 지표는 월~목 데이터를 통합해 전국 8권역, 성/연령대 특성 비율로 셀(cell) 가중

한국갤럽 조사에 관심 가져주셔서 고맙습니다.

한국갤럽 데일리 오피니언은 한국갤럽의 자산이므로 상업적 용도의 재판매를 금지합니다. 인용하실 때에는 반드시 출처를 밝혀주십시오.

문의: 한국갤럽 02-3702-2100(대포)/2571/2621/2622 또는 한국갤럽 홈페이지 Q&A