

# 한국갤럽 <sup>데일리</sup> 오피니언

## GALLUP KOREA DAILY OPINION

정치 - 경제 - 사회 - 생활 - 문화  
매주 새로운 Opinion Index를 제공합니다.

### 제110호 • 2014년 4월 1주

역대 대통령 직무 수행 평가 1988~2014 • 대통령 직무 수행 평가/이유 • 정당 지지도 • **법원 판결 공정성, 지역법관(향판)제, 법관 인사 조치 필요성에 대한 의견**  
최근 20주 주간(Weekly) 지표 추이 - 최근 6주 일일(Daily) 지표 추이 - 지역/연령/성/지지정당/직업/이념성향별 지표 - 응답자 특성표

2014년 3월 31일~4월 3일 • 휴대전화 RDD 조사 • 유효표본 전국 성인 1,205명 • 표본오차 ± 2.8%포인트(95% 신뢰수준) • 응답률 16%(총 통화 7,555명 중 1,205명 응답 완료)

#### ◎ 한국갤럽 데일리 오피니언 조사 방법 안내

한국갤럽 데일리 오피니언은 응답률 제고를 위해 조사원이 직접 묻고 응답 받는 인터뷰 방식으로 진행합니다. 또한 전국 유권자 대표성을 최대한 확보하기 위해 휴대전화 RDD를 기본 표본 프레임으로 합니다. 단, 휴대전화만으로는 접근하기 어려운 여성, 고연령대 등을 보완하기 위해 일부 집전화 RDD 조사를 병행하며 반영 비율은 평균 15% 내외입니다.

#### ◎ 한국갤럽 유무선 RDD 혼합조사설계, 선거여론조사 관련 연구논문

한국갤럽은 2010년 이후 유선전화(일반 집전화)와 무선전화(휴대전화) RDD 조사 과정과 결과를 수차례 비교 연구해 왔습니다. 2013년 11월 조사연구 14권 3호에는 지난 2012년 1월부터 실시한 데일리정치지표조사와 18대 대선 예측 조사 사례를 중심으로 <무선RDD 조사의 타당성 검토> 연구논문을 게재했습니다. 조사 방법론에 관심 있는 분은 아래 논문을 참고해주시시오. (아래 링크는 모바일기기에서는 열리지 않습니다. PC 또는 한국갤럽 홈페이지를 찾아주시시오.)

→ [무선RDD 전화조사의 타당성 검토 연구\(조사연구 2013.11 14권 3호\)](#)

→ [선거시기 여론조사 정확성 제고 방안\(언론중재 2012 여름호 특집논문\)](#)

→ [유무선 RDD를 결합한 혼합조사설계: 2011 서울시장 보궐선거 예측조사 사례 연구](#)

40  
조사역사 40년





한국갤럽 박무익 회장/설립자

한국갤럽 데일리 오피니언 독자 여러분, 안녕하십니까?

1974년 문을 연 저희 연구소가 올해로 40주년을 맞습니다. 지난 40년간 얻은 명성은 저희 조사에 협조해주신 우리 국민들 덕분입니다.

저희는 그에 보답하는 마음으로 2012년부터 자체 기획, 운영하는 정치 지표를 누구나 이용하실 수 있도록 매주 제공해 왔습니다.

2013년에 이어 2014년에도 정치, 사회, 경제, 생활, 문화 등 다양한 분야의 의견을 수렴하는 대한민국 대표 오피니언 인덱스로

한 단계 더 흥미로운 자원을 알려 드리고자 합니다.

여론조사의 홍수 속에 '정확한 자' 하나를 제공하고자 시작한 저희 노력이 여론의 흐름을 읽으시는 데 도움 되시기를 바랍니다.

저희 한국갤럽에 몸 담고 있는 한 사람, 한 사람은 공정하고 신뢰 받는 여론조사 기관으로서 사명을 다하기 위해 계속 노력하겠습니다.

2014년 1월

한국갤럽조사연구소를 대표하여 박 무 익

## 한국갤럽조사연구소

한국갤럽은 1974년 6월 박무익 회장이 설립한 한국 최초의 법인 형태 조사 전문 회사입니다.

1980년대부터 대통령 직무 수행 평가와 정당 지지도 조사 결과를 발표해 왔으며, 우리 국민 71%가 회사 이름을 알고 있습니다.

## 한국갤럽 데일리 오피니언의 특징

2012년 1월부터 평일 오전 10시~오후 6시까지 휴대전화 RDD 조사를 연중 실시해 그 결과를 매주 금요일 공개합니다. 조사의 중립성, 지속성, 대표성을 확보한 한국갤럽 데일리 오피니언은 필요하신 분 누구나 무료로 열람하실 수 있습니다.

- **중립성:** 정치권, 이해 관계자, 특정 언론의 의뢰가 아닌, **한국갤럽이 자체 기획, 운영, 공개**합니다.
- **지속성:** 특정 이벤트, 특정 시기, 단 하루의 조사 표본 영향력을 최소화하기 위해 **연중 지속적으로 조사**합니다.
- **대표성:** 전국 유권자 모집단의 특성을 최대한 반영하기 위해 **휴대전화 RDD 표본 프레임**을 이용합니다.

## 조사 방법/지표 산출 방법

한국갤럽 조사원이 무작위로 생성된 휴대전화 번호로 전화를 걸어 매일 300명, 매주 1,200명 유효표본을 확보합니다. 매일 수집한 데이터는 지역, 성, 연령 특성에 따라 다음 방법으로 사후 가중처리합니다.

- 하루 데이터는 전국 8권역, 성/연령대 특성 비율로 림(Rim) 가중
- 일일(Daily) 지표는 당일과 직전 이틀 데이터를 3일 이동 평균(3-day-rolling average)
- 주간(Weekly) 지표는 월~목 데이터를 통합해 전국 8권역, 성/연령대 특성 비율로 셀(Cell) 가중

## 표본오차/해석 시 주의사항

한국갤럽 데일리 오피니언에서 일일 지표의 표본크기는 약 900명, 주간 지표의 표본크기는 약 1,200명입니다.

유효 표본크기 900명일 때 표본오차(95% 신뢰수준)는  $\pm 3.3\%$ 포인트, 1,200명일 때  $\pm 2.8\%$ 포인트입니다.

표본오차 이외에도 불완전한 표본추출틀, 응답 거절, 질문에 대한 혼동 등 조사 과정 중 발생하는 비표본오차가 존재할 수 있습니다.

표본오차는 이런 요인을 배제하고 비교적 완전한 표본추출틀에서 확률추출한 경우를 가정한 것이므로 해석에 주의를 요합니다.

**문의** 한국갤럽 02-3702-2100(대표)/2571/2621/2622 | [한국갤럽 홈페이지 Q&A](#)

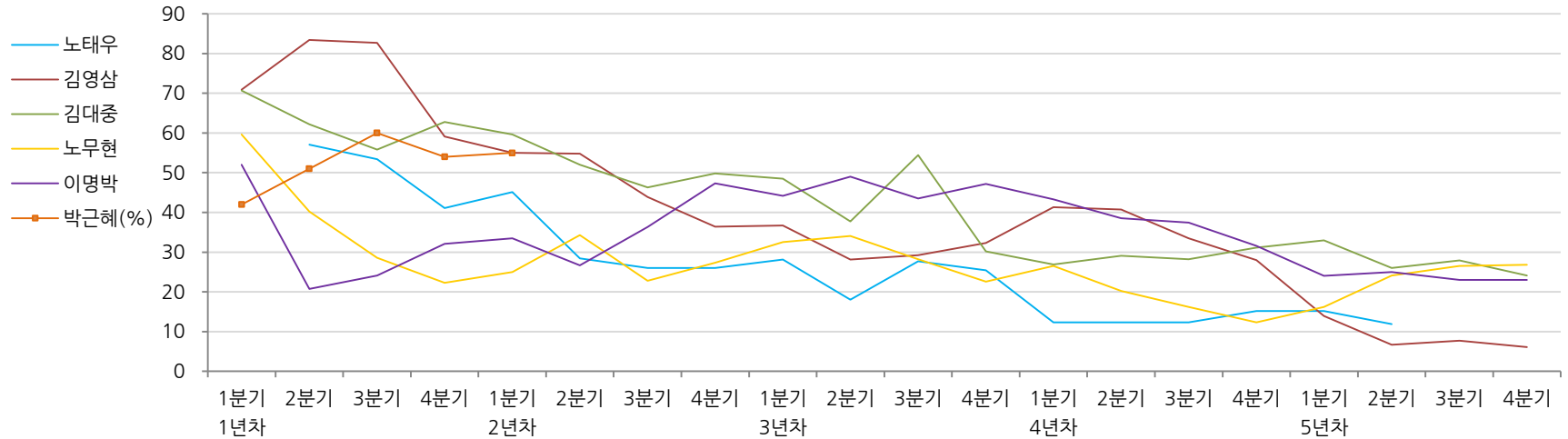
※ 2012년에는 매주 1,500명 조사하고 그 다음 주 월요일 조사결과를 공개했으나, 2013년부터는 매주 1,200명 조사하고 그 주 금요일 조사결과를 공개합니다.

# 역대 대통령 직무 수행 평가 1988~2014

1988~2011년은 분기 내 여러 조사 결과의 중위수 기준, 2012년 이후는 데일리정치지표 조사 분기별 통합 결과, '잘하고 있다'→'긍정', '잘못하고 있다'→'부정' 평가 비율

질문) 귀하는 ○○○ 대통령이 대통령으로서의 직무를 잘 수행하고 있다고 보십니까, 혹은 잘못 수행하고 있다고 보십니까? (긍정/부정을 답하지 않은 경우) 굳이 말씀하신다면, '잘하고 있다'와 '잘못하고 있다' 중 어느 쪽입니까?

## ◎ 역대 대통령 직무 수행 긍정률



## ◎ 역대 대통령 직무 수행 평가 (%)

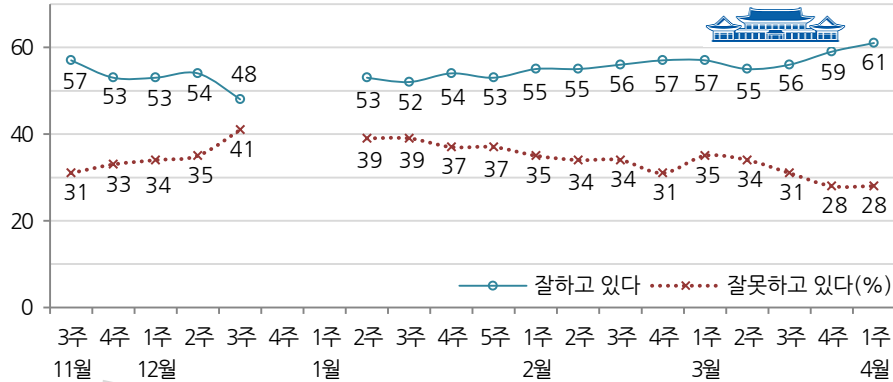
| 역대 대통령                 | 재임연차 | 1년차 |     |     |     | 2년차       |     |     |     | 3년차 |     |     |     | 4년차 |     |     |     | 5년차 |     |     |     |     |
|------------------------|------|-----|-----|-----|-----|-----------|-----|-----|-----|-----|-----|-----|-----|-----|-----|-----|-----|-----|-----|-----|-----|-----|
|                        |      | 분기  | 1분기 | 2분기 | 3분기 | 4분기       | 1분기 | 2분기 | 3분기 | 4분기 | 1분기 | 2분기 | 3분기 | 4분기 | 1분기 | 2분기 | 3분기 | 4분기 | 1분기 | 2분기 | 3분기 | 4분기 |
| 13대 노태우<br>(1988~1993) | 긍정   | -   | 57  | 53  | 41  | <b>45</b> | 28  | 26  | -   | 28  | 18  | 28  | 25  | 12  | -   | -   | 15  | -   | 12  | -   | -   | -   |
|                        | 부정   | -   | 16  | 25  | 27  | <b>25</b> | 41  | 45  | -   | 40  | 62  | 55  | 54  | 40  | -   | -   | 41  | -   | 56  | -   | -   | -   |
| 14대 김영삼<br>(1993~1998) | 긍정   | 71  | 83  | 83  | 59  | <b>55</b> | 55  | 44  | 36  | 37  | 28  | 29  | 32  | 41  | 41  | 34  | 28  | 14  | 7   | 8   | 6   |     |
|                        | 부정   | 7   | 4   | 6   | 18  | <b>24</b> | 21  | 25  | 33  | 34  | 41  | 45  | 39  | 33  | 37  | 40  | 47  | 65  | 74  | 78  | 74  |     |
| 15대 김대중<br>(1998~2003) | 긍정   | 71  | 62  | 56  | 63  | <b>60</b> | 52  | 46  | 50  | 49  | 38  | 54  | 30  | 27  | 29  | 28  | 31  | 33  | 26  | 28  | 24  |     |
|                        | 부정   | 7   | 11  | 17  | 14  | <b>16</b> | 22  | 29  | 24  | 20  | 26  | 18  | 51  | 55  | 52  | 49  | 49  | 41  | 53  | 52  | 56  |     |
| 16대 노무현<br>(2003~2008) | 긍정   | 60  | 40  | 29  | 22  | <b>25</b> | 34  | 23  | 27  | 33  | 34  | 28  | 23  | 27  | 20  | 16  | 12  | 16  | 24  | 27  | 27  |     |
|                        | 부정   | 19  | 41  | 53  | 62  | <b>57</b> | 46  | 60  | 57  | 55  | 53  | 61  | 67  | 63  | 70  | 74  | 79  | 78  | 66  | 64  | 62  |     |
| 17대 이명박<br>(2008~2013) | 긍정   | 52  | 21  | 24  | 32  | <b>34</b> | 27  | 36  | 47  | 44  | 49  | 44  | 47  | 43  | 39  | 37  | 32  | 24  | 25  | 23  | 23  |     |
|                        | 부정   | 29  | 69  | 65  | 55  | <b>55</b> | 55  | 55  | 45  | 45  | 41  | 43  | 41  | 49  | 54  | 55  | 60  | 62  | 58  | 59  | 61  |     |
| 18대 박근혜<br>(2013~2018) | 긍정   | 42  | 51  | 60  | 54  | <b>55</b> |     |     |     |     |     |     |     |     |     |     |     |     |     |     |     |     |
|                        | 부정   | 23  | 23  | 21  | 33  | <b>34</b> |     |     |     |     |     |     |     |     |     |     |     |     |     |     |     |     |

# 대통령 직무 수행 평가, 정당 지지도 - 최근 20주 주간(Weekly) 지표 추이

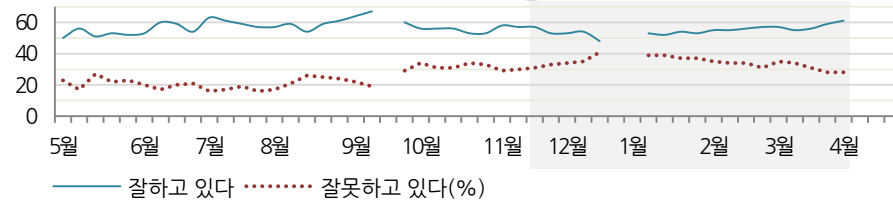
매주 월~목 통합 데이터 • 휴대전화 RDD 조사 • 매주 유효표본 약 1,200명 • 표본오차 ±2.8%포인트(95% 신뢰수준) • 최근 20주 평균 응답률 16%

**질문)** 귀하는 박근혜 대통령이 대통령으로서의 직무를 잘 수행하고 있다고 보십니까, 혹은 잘못 수행하고 있다고 보십니까? (긍정/부정을 답하지 않은 경우 굳이 말씀하신다면, '잘하고 있다'와 '잘못하고 있다' 중 어느 쪽입니까?)

◎ 대통령 직무 수행 평가 - 최근 20주



◎ 대통령 직무 수행 평가 - 2013/2014년



\*2013년 9월 3주, 12월 4주, 2014년 1월 1주는 조사하지 않음.

**질문)** 현재 우리나라에는

(2014년 2월 3주까지) “새누리당, 민주당, 통합진보당, 정의당 등의 정당이 있습니다.”

(2월 4주) “안철수 의원이 추진 중인 새정치연합을 포함해,

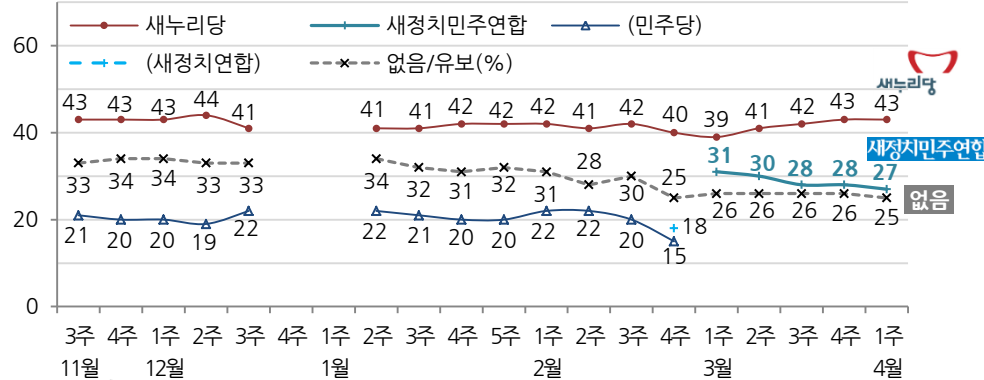
새누리당, 민주당, 통합진보당, 정의당, 새정치연합 등의 정당이 있습니다.”

(3월 3주부터) “**민주당과 안철수의 새정치연합이 함께 새정치민주연합을 창당했는데요,**

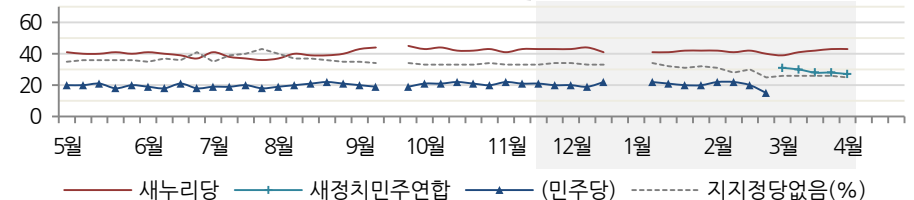
귀하는 새누리당, **새정치민주연합**, 통합진보당, 정의당 등의 정당 중에서 어느 정당을 지지하십니까? (“모름/없음”인 경우) 그럼, 어느 정당에 조금이라도 더 호감이 가십니까?

\*3월 1주, 2주는 ‘통합 신당’으로 질문

◎ 정당 지지도 - 최근 20주



◎ 정당 지지도 - 2013/2014년



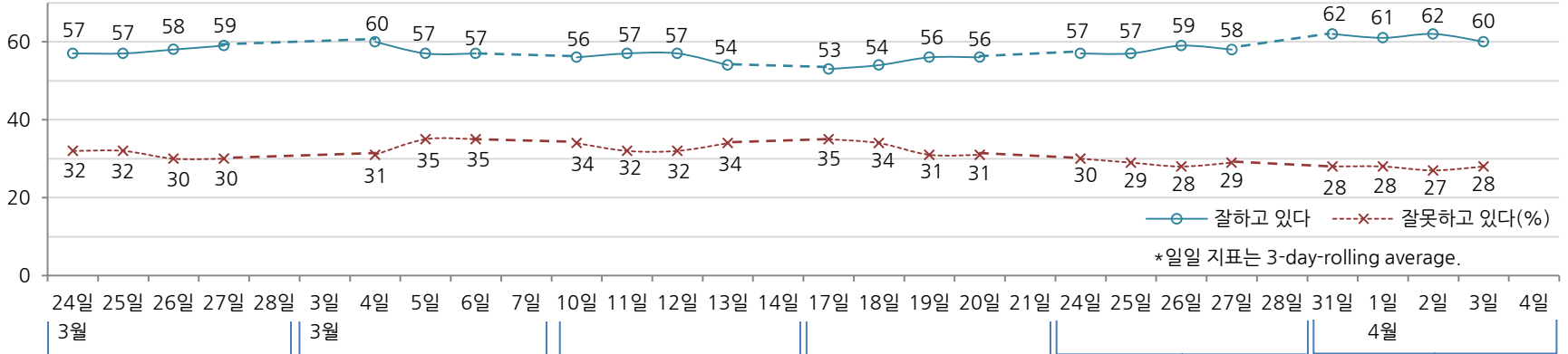
\*2013년 9월 3주, 12월 4주, 2014년 1월 1주는 조사하지 않음.

# 대통령 직무 수행 평가, 주요 정치 이슈 - 최근 6주 일일(Daily) 지표 추이

일일 지표는 3-day rolling average • 휴대전화 RDD 조사 • 일일 지표 기준 유효표본 약 900명 • 표본오차 ±3.3%포인트(95% 신뢰수준) • 최근 6주 평균 응답률 15%

**질문** 귀하는 박근혜 대통령이 대통령으로서의 직무를 잘 수행하고 있다고 보십니까, 혹은 잘못 수행하고 있다고 보십니까?  
(긍정/부정을 답하지 않은 경우) 굳이 말씀하신다면, '잘하고 있다'와 '잘못하고 있다' 중 어느 쪽입니까?

## ◎ 대통령 직무 수행 평가 - 최근 6주



| 2월 4주                         | 3월 1주                          | 2주                                | 3주                                   | 4주                             | 4월 1주                               |
|-------------------------------|--------------------------------|-----------------------------------|--------------------------------------|--------------------------------|-------------------------------------|
| 24   소치 동계올림픽 폐막              | 1   의협, 집단휴진 결의                | 9   국정원, 증거조작 의혹 관련 대국민 사과        | 16   통합 신당 창당 발기인대회 '새정치민주연합' 당명 확정  | 24  朴, 네덜란드 헤이그 핵안보정상회의 참석     | 31  북, 드레스덴 선언 비난 북 NLL 사격훈련-남 대응사격 |
| 24   안철수, 기초 무공천 선언           | 2   민주당-새정치연합 제3지대 신당 창당 선언    | 10   의사협회 집단 휴진                   | 16   김황식, 원희룡 출마 선언                  | 25   한미일 3국 정상회담               | 1   4월 임시국회 시작                      |
| 24   북 경비정, NLL 침범            | 3   신당추진단 첫 회의                 | 10  朴, '증거조작 논란 유감' 검찰, 국정원 압수 수색 | 18  朴, 장애인시설 인권실태 전수조사 지시            | 25   한미일 3국 정상회담               | 1   북한제 추경 무인항공기 발견                 |
| 25  朴, 취임 1년 담화문 발표           | 5   외교부장관, 유엔 인권위              | 11   한국-캐나다 FTA 체결                | 18   4·3 국가추념일 지정                    | 26   천안함 피격 4주기                | 1   새누리, 무공천 철회 공식 선언 새정치, 공약 이행 촉구 |
| 경제혁신 3개년 계획                   | 5   일본군 위안부 문제 제기              | 12- 14   통합 신당 당명 공모              | 18   새정치민주연합 경강정책 안 6·15-10·4 선언 제외안 | 26   새정치민주연합 공식 창당             | 2   여야 '너나 잘해' 발언 공방                |
| 통일준비위원회 발족                    | 5   주택임대차 선진화방안 보완 대책 발표       | 12  朴, 규제개혁 강조                    | 19  安, 기초연금 정부안 수용                   | 27   한독 정상회담                   | 2   대법원, 항판제 폐지 결정                  |
| 25   이산가족상봉 종료                | 5   서울시 공무원 간첩사건 국정원 협력자 자살 시도 | 13   새누리, 경선 규칙 확정                | 20   의협, 2차 집단 휴진 철회                 | 27   새누리 서울시장 경선 후보 3인 확정      | 3   제주 4·3 추념일(66주기) * 선관위, 전화 착신전환 |
| 26   부동산대책 발표                 | 6  북, 적십자 실무접촉 거부              | 13   통합 신당 새정치비전위원회 본격 활동 시작      | 20  朴, 규제개혁 민간합동 점검회의 주제             | 27   외교부, 일 문부성 발언 비판          | * 여론조사 조작 집중 단속                     |
| 27   김한길-안철수 회동               | * 새누리, 신당 야합 비난                | 13   외교부, 일 관방장관 발언 비난            | 20  朴, 규제개혁 민간합동                     | 27  북,朴 실명 거론 비난               |                                     |
| 27  朴, UAE 왕세제 접견             | * 여야 중진, 고위공직자 지방선거 출마 선언      | 14   아베, 고노/무라야마 담화 계승            | *북, 단거리 미사일 발사                       | 28  朴, 평화 통일 구상 발표 (드레스덴 선언)   |                                     |
| 27  북 여력 선교사 기자회견 정부, 송환 촉구   | *북, 무력시위 계속                    | *KT 고객 개인정보 유출 사고                 | * 국정원 증거조작 수사 계속                     | 30  安, 기초공천 단독회담 요구            |                                     |
| 27   상설특검, 특별검찰관법 법사위 법안소위 통과 | * 세 모녀 자살 사건 파문                | * 여야, 기초연금 7월 지급 공방               | * 한-미-일 정상회담 기대감 고조                  | 27  북, 단거리 미사일 발사 * '황제 노역' 논란 |                                     |

# 대통령 직무 수행 평가 - 주간(Weekly) 지표 / 일일(Daily) 지표 / 상세 결과

질문) 귀하는 박근혜 대통령이 대통령으로서의 직무를 잘 수행하고 있다고 보십니까, 혹은 잘못 수행하고 있다고 보십니까? (긍정/부정을 답하지 않은 경우) 굳이 말씀하신다면, '잘하고 있다'와 '잘못하고 있다' 중 어느 쪽입니까?

| 조사 시기 |               | 표본수 (명) | 대통령 직무 수행 평가 |         |           |         |
|-------|---------------|---------|--------------|---------|-----------|---------|
|       |               |         | 잘하고 있다       | 잘못하고 있다 | 어느 쪽도 아니다 | 모름/응답거절 |
| 주간    | 11월 3주(18~21) | 1,124   | 57%          | 31%     | 4%        | 8%      |
| 주간    | 11월 4주(25~28) | 1,208   | 53%          | 33%     | 7%        | 7%      |
| 주간    | 12월 1주(02~05) | 1,214   | 53%          | 34%     | 4%        | 8%      |
| 주간    | 12월 2주(09~12) | 1,204   | 54%          | 35%     | 5%        | 6%      |
| 주간    | 12월 3주(16~19) | 1,207   | 48%          | 41%     | 5%        | 6%      |
| 주간    | 12월 4주(23~26) |         |              |         |           |         |
| 주간    | 01월 1주(30~02) |         |              |         |           |         |
| 주간    | 01월 2주(06~09) | 1,219   | 53%          | 39%     | 3%        | 5%      |
| 주간    | 01월 3주(13~16) | 1,208   | 52%          | 39%     | 4%        | 6%      |
| 주간    | 01월 4주(20~23) | 1,216   | 54%          | 37%     | 4%        | 4%      |
| 주간    | 01월 5주(27~29) | 1,007   | 53%          | 37%     | 5%        | 5%      |
| 주간    | 02월 1주(03~06) | 1,214   | 55%          | 35%     | 5%        | 5%      |
| 주간    | 02월 2주(10~13) | 1,208   | 55%          | 34%     | 5%        | 6%      |
| 주간    | 02월 3주(17~20) | 1,218   | 56%          | 34%     | 5%        | 5%      |
| 주간    | 02월 4주(24~27) | 1,214   | 57%          | 31%     | 5%        | 6%      |
| 주간    | 03월 1주(04~06) | 1,017   | 57%          | 35%     | 4%        | 4%      |
| 주간    | 03월 2주(10~13) | 1,211   | 55%          | 34%     | 6%        | 5%      |
| 주간    | 03월 3주(17~20) | 1,216   | 56%          | 31%     | 6%        | 7%      |
| 주간    | 03월 4주(24~27) | 1,199   | 59%          | 28%     | 5%        | 8%      |
| 주간    | 04월 1주(31~03) | 1,205   | 61%          | 28%     | 5%        | 6%      |
| 일일    | 03/24(월)      | 910     | 57%          | 30%     | 5%        | 8%      |
| 일일    | 03/25(화)      | 900     | 57%          | 29%     | 6%        | 8%      |
| 일일    | 03/26(수)      | 866     | 59%          | 28%     | 6%        | 8%      |
| 일일    | 03/27(목)      | 896     | 58%          | 29%     | 6%        | 8%      |
| 일일    | 03/28(금)      |         |              |         |           |         |
| 일일    | 03/31(월)      | 878     | 62%          | 28%     | 5%        | 6%      |
| 일일    | 04/01(화)      | 908     | 61%          | 28%     | 6%        | 6%      |
| 일일    | 04/02(수)      | 872     | 62%          | 27%     | 6%        | 6%      |
| 일일    | 04/03(목)      | 933     | 60%          | 28%     | 6%        | 6%      |
| 일일    | 04/04(금)      |         |              |         |           |         |

\*일일 지표는 3-day-rolling average

| 2014년 4월 1주 |          | 표본수 (명) | 대통령 직무 수행 평가 |         |           |         |    |
|-------------|----------|---------|--------------|---------|-----------|---------|----|
|             |          |         | 잘하고 있다       | 잘못하고 있다 | 어느 쪽도 아니다 | 모름/응답거절 |    |
| 전체          |          | 1,205   | 61%          | 28%     | 5%        | 6%      |    |
| 지역별         | 서울       | 248     | 56%          | 34%     | 6%        | 4%      |    |
|             | 인천/경기    | 347     | 59%          | 29%     | 6%        | 6%      |    |
|             | 강원       | 37      | -            | -       | -         | -       |    |
|             | 대전/세종/충청 | 123     | 58%          | 30%     | 6%        | 7%      |    |
|             | 광주/전라    | 123     | 41%          | 40%     | 7%        | 12%     |    |
|             | 대구/경북    | 124     | 80%          | 11%     | 1%        | 8%      |    |
|             | 부산/울산/경남 | 191     | 68%          | 23%     | 6%        | 3%      |    |
|             | 제주       | 13      | -            | -       | -         | -       |    |
|             | 성별       | 남성      | 597          | 60%     | 31%       | 6%      | 3% |
|             |          | 여성      | 608          | 61%     | 25%       | 5%      | 8% |
| 연령별         | 19-29세   | 216     | 41%          | 43%     | 6%        | 10%     |    |
|             | 30대      | 242     | 44%          | 43%     | 3%        | 10%     |    |
|             | 40대      | 262     | 59%          | 30%     | 6%        | 4%      |    |
|             | 50대      | 234     | 70%          | 19%     | 7%        | 4%      |    |
|             | 60세 이상   | 251     | 85%          | 7%      | 6%        | 2%      |    |
| 주요 지지정당별    | 새누리당     | 523     | 91%          | 4%      | 3%        | 1%      |    |
|             | 새정치민주연합  | 330     | 33%          | 58%     | 5%        | 4%      |    |
|             | 없음/의견유보  | 306     | 44%          | 30%     | 10%       | 16%     |    |
| 직업별         | 농/임/어업   | 49      | -            | -       | -         | -       |    |
|             | 자영업      | 144     | 71%          | 20%     | 7%        | 3%      |    |
|             | 블루칼라     | 173     | 64%          | 26%     | 7%        | 3%      |    |
|             | 화이트칼라    | 357     | 43%          | 44%     | 5%        | 8%      |    |
|             | 가정주부     | 267     | 75%          | 15%     | 5%        | 5%      |    |
|             | 학생       | 92      | 40%          | 44%     | 5%        | 11%     |    |
|             | 무직/은퇴/기타 | 123     | 75%          | 19%     | 3%        | 3%      |    |
|             | 이념성향별    | 보수적     | 352          | 84%     | 9%        | 5%      | 3% |
| 중도적         |          | 336     | 54%          | 32%     | 8%        | 5%      |    |
| 진보적         |          | 321     | 37%          | 54%     | 4%        | 5%      |    |
| 모름/응답거절     |          | 195     | 67%          | 15%     | 4%        | 14%     |    |

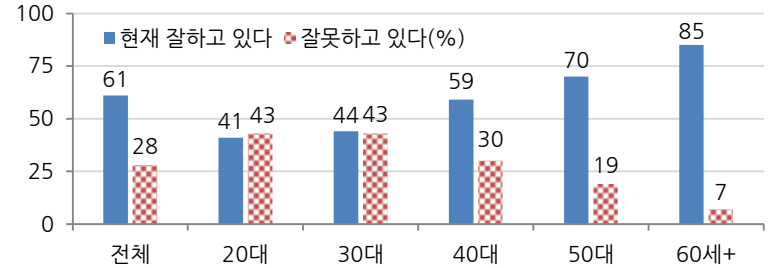
\*50표본 미만은 수치를 제시하지 않음

# 대통령 직무 수행 평가 이유 - 2014년 4월 1주

질문) 어떤 점에서 (잘하고/잘못하고 있다고) 생각하시는지 한 가지만 구체적으로 말씀해 주십시오. (자유응답)

| 대통령 직무 수행 긍정 평가 이유<br>2014년 4월 1주 (긍정 평가자 730명) |     | 대통령 직무 수행 부정 평가 이유<br>2014년 4월 1주 (부정 평가자 340명) |     |
|-------------------------------------------------|-----|-------------------------------------------------|-----|
| 외교/국제 관계                                        | 26% | 공약 실천 미흡/공약에 대한 입장 바뀜                           | 20% |
| 대북/안보 정책                                        | 13% | 소통 미흡/너무 비공개/투명하지 않다                            | 15% |
| 열심히 한다/노력한다                                     | 10% | 경제 정책                                           | 8%  |
| 주관, 소신 있음/여론에 끌려가지 않음                           | 9%  | 복지/서민 위한 정책 미흡                                  | 8%  |
| 전반적으로 잘한다                                       | 7%  | 전반적으로 많이 부족하다                                   | 6%  |
| 복지 정책 확대(보육, 노인, 청년, 교육 등)                      | 5%  | 국정 운영이 원활하지 않다                                  | 6%  |
| 안정적인 국정운영                                       | 4%  | 인사 잘못함/검증되지 않은 인사 등용                            | 4%  |
| 신뢰/믿음이 간다                                       | 3%  | 국정원 문제                                          | 4%  |
| 추진력이 있다                                         | 3%  | 독선/독단적/자기 중심                                    | 3%  |
| 서민을 위한 노력/서민 정책 추진                              | 2%  | 주관/소신 부족                                        | 3%  |
| 경제 정책/경제 현안 처리                                  | 2%  | 외교 문제                                           | 2%  |
| 시끄럽지 않다/잡음 없다/신중하다                              | 1%  | 민영화 논란                                          | 2%  |
| 부정부패 척결                                         | 1%  | 복지정책 남발                                         | 2%  |
| 도덕성/사심 없음/비리 없음                                 | 1%  | 세계개편안/증세 문제                                     | 2%  |
| 전두환 재산 압류                                       | 1%  | 공공요금 인상                                         | 1%  |
| 국민 공감/소통을 위해 노력한다                               | 1%  | 대북 정책                                           | 1%  |
| 기타                                              | 2%  | 부동산 정책                                          | 1%  |
| 모름/응답거절                                         | 12% | 기타                                              | 1%  |
|                                                 |     | 모름/응답거절                                         | 11% |

◎ 대통령 직무 수행 평가: 연령별 - 2014년 4월 1주



# 정당 지지도 - 최근 20주 주간(Weekly) 지표 / 최근 2주 일일(Daily) 지표 / 최근 1주 상세 결과

| 조사 시기 | 표본수 (명)       | 정당 지지도 |         |       |       |     |       |         |     |
|-------|---------------|--------|---------|-------|-------|-----|-------|---------|-----|
|       |               | 새누리당   | 새정치민주연합 | (민주당) | 통합진보당 | 정의당 | 기타 정당 | 없음/의견유보 |     |
| 주간    | 11월 3주(18~21) | 1,124  | 43%     |       | 21%   | 1%  | 1%    | 0%      | 33% |
| 주간    | 11월 4주(25~28) | 1,208  | 43%     |       | 20%   | 2%  | 1%    | 0%      | 34% |
| 주간    | 12월 1주(02~05) | 1,214  | 43%     |       | 20%   | 1%  | 0%    | 2%      | 34% |
| 주간    | 12월 2주(09~12) | 1,204  | 44%     |       | 19%   | 1%  | 2%    | 1%      | 33% |
| 주간    | 12월 3주(16~19) | 1,207  | 41%     |       | 22%   | 2%  | 1%    | 1%      | 33% |
| 주간    | 12월 4주(23~26) |        |         |       |       |     |       |         |     |
| 주간    | 01월 1주(30~02) |        |         |       |       |     |       |         |     |
| 주간    | 01월 2주(06~09) | 1,219  | 41%     |       | 22%   | 2%  | 1%    | 1%      | 34% |
| 주간    | 01월 3주(13~17) | 1,208  | 41%     |       | 21%   | 2%  | 2%    | 2%      | 32% |
| 주간    | 01월 4주(20~23) | 1,216  | 42%     |       | 20%   | 2%  | 2%    | 4%      | 31% |
| 주간    | 01월 5주(27~29) | 1,007  | 42%     |       | 20%   | 1%  | 2%    | 2%      | 32% |
| 주간    | 02월 1주(03~06) | 1,214  | 42%     |       | 22%   | 2%  | 2%    | 1%      | 31% |
| 주간    | 02월 2주(10~13) | 1,208  | 41%     |       | 22%   | 1%  | 2%    | 6%      | 28% |
| 주간    | 02월 3주(17~20) | 1,218  | 42%     |       | 20%   | 2%  | 1%    | 4%      | 30% |
| 주간    | 02월 4주(24~27) | 1,214  | 40%     |       | 15%   | 1%  | 2%    | *18%    | 25% |
| 주간    | 03월 1주(04~06) | 1,017  | 39%     | 31%   |       | 2%  | 2%    | 0%      | 26% |
| 주간    | 03월 2주(10~13) | 1,211  | 41%     | 30%   |       | 1%  | 1%    | 0%      | 26% |
| 주간    | 03월 3주(17~20) | 1,216  | 42%     | 28%   |       | 2%  | 1%    | 1%      | 26% |
| 주간    | 03월 4주(24~27) | 1,199  | 43%     | 28%   |       | 1%  | 1%    | 1%      | 26% |
| 주간    | 04월 1주(31~03) | 1,205  | 43%     | 27%   |       | 3%  | 1%    | 0%      | 25% |
| 일일    | 03/24(월)      | 910    | 43%     | 28%   |       | 2%  | 1%    | 1%      | 26% |
| 일일    | 03/25(화)      | 900    | 41%     | 28%   |       | 2%  | 1%    | 1%      | 27% |
| 일일    | 03/26(수)      | 866    | 43%     | 28%   |       | 2%  | 1%    | 1%      | 26% |
| 일일    | 03/27(목)      | 896    | 42%     | 29%   |       | 1%  | 1%    | 1%      | 25% |
| 일일    | 03/28(금)      |        |         |       |       |     |       |         |     |
| 일일    | 03/31(월)      | 878    | 44%     | 28%   |       | 2%  | 2%    | 0%      | 25% |
| 일일    | 04/01(화)      | 908    | 43%     | 27%   |       | 2%  | 2%    | 0%      | 27% |
| 일일    | 04/02(수)      | 872    | 44%     | 25%   |       | 3%  | 1%    | 0%      | 27% |
| 일일    | 04/03(목)      | 933    | 43%     | 27%   |       | 2%  | 1%    | 0%      | 26% |
| 일일    | 04/04(금)      |        |         |       |       |     |       |         |     |

\*일일 지표는 3-day-rolling average

\*2014년 2월 4주 '기타 정당' 18%는 '새정치연합'

\*3월 1, 2주는 '통합 신당', 3주부터 '새정치민주연합' 포함

질문) 현재 우리나라에는

(2014년 2월 3주까지) “새누리당, 민주당, 통합진보당, 정의당 등의 정당이 있습니다.”

(2월 4주) “안철수 의원이 추진 중인 새정치연합을 포함해, 새누리당, 민주당, 통합진보당, 정의당, 새정치연합 등의 정당이 있습니다.”

(3월 3주부터) “민주당과 안철수의 새정치연합이 함께 새정치민주연합을 창당했는데요, 귀하는 새누리당, 새정치민주연합, 통합진보당, 정의당 등의 정당 중에서 어느 정당을 지지하십니까? (‘모름/없음’인 경우) 그럼, 어느 정당에 조금이라도 더 호감이 가십니까?”

\*3월 1주, 2주는 '통합 신당'으로 질문

| 2014년 4월 1주 |          | 표본수 (명) | 정당 지지도 |         |       |     |       |         |
|-------------|----------|---------|--------|---------|-------|-----|-------|---------|
|             |          |         | 새누리당   | 새정치민주연합 | 통합진보당 | 정의당 | 기타 정당 | 없음/의견유보 |
| 지역별         | 전체       | 1,205   | 43%    | 27%     | 3%    | 1%  | 0%    | 25%     |
|             | 서울       | 248     | 38%    | 31%     | 2%    | 2%  | 0%    | 27%     |
|             | 인천/경기    | 347     | 43%    | 31%     | 2%    | 2%  | 0%    | 22%     |
|             | 강원       | 37      | -      | -       | -     | -   | -     | -       |
|             | 대전/세종/충청 | 123     | 46%    | 23%     | 3%    | 0%  | 1%    | 28%     |
|             | 광주/전라    | 123     | 10%    | 50%     | 5%    | 0%  | 0%    | 35%     |
|             | 대구/경북    | 124     | 65%    | 13%     | 0%    | 1%  | 0%    | 21%     |
|             | 부산/울산/경남 | 191     | 53%    | 17%     | 5%    | 0%  | 1%    | 25%     |
|             | 제주       | 13      | -      | -       | -     | -   | -     | -       |
|             | 성별       | 남성      | 597    | 43%     | 29%   | 2%  | 2%    | 0%      |
|             | 여성       | 608     | 44%    | 26%     | 3%    | 0%  | 1%    | 27%     |
| 연령별         | 19~29세   | 216     | 25%    | 36%     | 4%    | 2%  | 0%    | 33%     |
|             | 30대      | 242     | 27%    | 36%     | 4%    | 1%  | 1%    | 31%     |
|             | 40대      | 262     | 42%    | 32%     | 3%    | 1%  | 0%    | 22%     |
|             | 50대      | 234     | 54%    | 24%     | 1%    | 1%  | 0%    | 20%     |
|             | 60세 이상   | 251     | 67%    | 10%     | 0%    | 0%  | 0%    | 22%     |
| 직업별         | 농/임/어업   | 49      | -      | -       | -     | -   | -     | -       |
|             | 자영업      | 144     | 53%    | 24%     | 2%    | 0%  | 0%    | 20%     |
|             | 블루칼라     | 173     | 46%    | 25%     | 4%    | 0%  | 0%    | 26%     |
|             | 화이트칼라    | 357     | 28%    | 35%     | 5%    | 1%  | 0%    | 31%     |
|             | 가정주부     | 267     | 54%    | 21%     | 1%    | 0%  | 1%    | 23%     |
|             | 학생       | 92      | 29%    | 33%     | 2%    | 1%  | 1%    | 34%     |
|             | 무직/은퇴/기타 | 123     | 54%    | 22%     | 0%    | 3%  | 0%    | 20%     |
| 이념성향별       | 보수적      | 352     | 74%    | 12%     | 0%    | 0%  | 1%    | 13%     |
|             | 중도적      | 336     | 39%    | 34%     | 2%    | 0%  | 0%    | 25%     |
|             | 진보적      | 321     | 20%    | 46%     | 7%    | 3%  | 0%    | 25%     |
|             | 모름/응답거절  | 195     | 36%    | 14%     | 0%    | 1%  | 0%    | 49%     |

\*50표본 미만은 수치를 제시하지 않음

\*2014년 3월 2일 민주당-새정치연합 통합 신당 창당 선언, 16일 '새정치민주연합' 당명 확정



# 법원 판결 공정성

2014년 3월 31일~4월 2일(3일간) • 휴대전화 RDD 조사 • 유효표본 전국 성인 872명 • 표본오차 ±3.3%포인트(95% 신뢰수준) • 응답률 15%

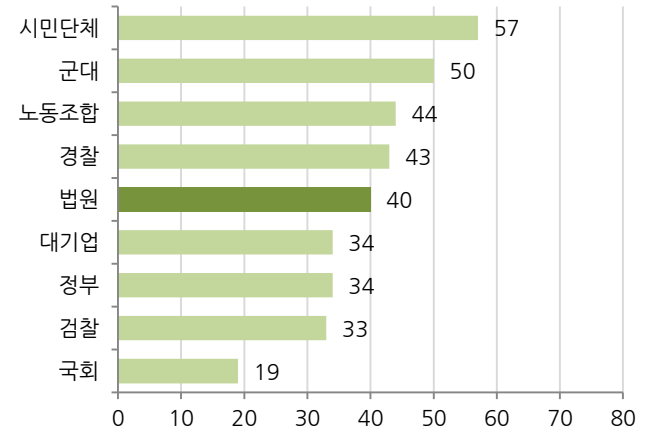
질문) 귀하는 요즘 법원의 판결이 전반적으로 얼마나 공정하다고 보십니까, 공정하지 않다고 보십니까?

| 2014년 3월 31일~4월 2일 |          | 표본수<br>(명) | 법원 판결 공정성            |                  |                  |                        | 모름/<br>응답거절 |
|--------------------|----------|------------|----------------------|------------------|------------------|------------------------|-------------|
|                    |          |            | 매우+<br>어느 정도<br>공정하다 | 별로<br>공정하지<br>않다 | 전혀<br>공정하지<br>않다 | 별로+전혀<br>공정하지<br>않다(계) |             |
| 전체                 |          | 872        | 21%                  | 44%              | 20%              | 64%                    | 15%         |
| 지역별                | 서울       | 180        | 18%                  | 47%              | 20%              | 67%                    | 15%         |
|                    | 인천/경기    | 251        | 22%                  | 47%              | 20%              | 67%                    | 11%         |
|                    | 강원       | 27         | -                    | -                | -                | -                      | -           |
|                    | 대전/세종/충청 | 89         | 19%                  | 35%              | 28%              | 64%                    | 17%         |
|                    | 광주/전라    | 89         | 19%                  | 50%              | 22%              | 72%                    | 9%          |
|                    | 대구/경북    | 90         | 27%                  | 32%              | 17%              | 49%                    | 24%         |
|                    | 부산/울산/경남 | 138        | 23%                  | 44%              | 13%              | 56%                    | 20%         |
|                    | 제주       | 10         | -                    | -                | -                | -                      | -           |
| 성별                 | 남성       | 432        | 22%                  | 39%              | 28%              | 67%                    | 11%         |
|                    | 여성       | 440        | 20%                  | 48%              | 12%              | 60%                    | 20%         |
| 연령별                | 19-29세   | 157        | 31%                  | 38%              | 13%              | 51%                    | 18%         |
|                    | 30대      | 175        | 23%                  | 41%              | 22%              | 63%                    | 14%         |
|                    | 40대      | 190        | 18%                  | 50%              | 20%              | 70%                    | 12%         |
|                    | 50대      | 169        | 17%                  | 46%              | 24%              | 70%                    | 14%         |
|                    | 60세 이상   | 182        | 19%                  | 42%              | 21%              | 63%                    | 18%         |
| 직업별                | 농/임/어업   | 35         | -                    | -                | -                | -                      | -           |
|                    | 자영업      | 106        | 11%                  | 49%              | 32%              | 81%                    | 8%          |
|                    | 블루칼라     | 124        | 20%                  | 34%              | 28%              | 62%                    | 18%         |
|                    | 화이트칼라    | 247        | 20%                  | 48%              | 20%              | 68%                    | 12%         |
|                    | 가정주부     | 203        | 21%                  | 47%              | 9%               | 57%                    | 23%         |
|                    | 학생       | 69         | 47%                  | 27%              | 12%              | 38%                    | 15%         |
|                    | 무직/은퇴/기타 | 88         | 17%                  | 45%              | 25%              | 69%                    | 13%         |
| 이념성향별              | 보수적      | 257        | 27%                  | 42%              | 20%              | 61%                    | 12%         |
|                    | 중도적      | 255        | 21%                  | 51%              | 16%              | 67%                    | 12%         |
|                    | 진보적      | 222        | 16%                  | 47%              | 26%              | 73%                    | 10%         |
|                    | 모름/응답거절  | 139        | 19%                  | 28%              | 18%              | 46%                    | 35%         |

\*50표본 미만은 수치를 제시하지 않음

\*'매우 공정하다' 1%, '어느 정도 공정하다' 20%

◎ (참고) 기관 신뢰도 - 2010년 SBS 미래한국리포트 조사 결과 (단위: %)



질문) 귀하는 다음의 각 기관 또는 단체를 얼마나 신뢰하십니까, 혹은 신뢰하지 않으십니까? - '매우 신뢰한다/ 약간 신뢰한다/ 별로 신뢰하지 않는다/ 전혀 신뢰하지 않는다' 중에서 응답

\*SBS 의뢰로 한국갤럽이 2010년 10월 전국 성인 1,009명 면접조사

\*각 기관별 '매우+약간' 신뢰한다' 비율만 제시

# 지역법관(향판)제 존속 여부에 대한 의견, 판결에 따른 법관 인사 조치 필요성에 대한 의견

2014년 3월 31일~4월 2일(3일간) • 휴대전화 RDD 조사 • 유효표본 전국 성인 872명 • 표본오차 ±3.3%포인트(95% 신뢰수준) • 응답률 15%

**질문** 퇴임할 때까지 지방법원 한 곳에서만 계속 근무하는 법관을 향판이라고 하는데요. 법관이 지역 사정을 잘 알기 때문에 판결 신뢰성을 높일 수 있는 반면, 지역 토착 세력과 유착 가능성 등이 문제라는 주장이 있습니다. 귀하는 **향판제**를 유지하는 것이 좋다고 생각하십니까, 폐지하는 것이 좋다고 생각하십니까?

| 2014년 3월 31일~4월 2일 | 표본수 (명)    | 지역법관(향판)제 존속 여부에 대한 의견 |            |            |
|--------------------|------------|------------------------|------------|------------|
|                    |            | 유지하는 것이 좋다             | 폐지하는 것이 좋다 | 모름/응답거절    |
| <b>전체</b>          | <b>872</b> | <b>12%</b>             | <b>73%</b> | <b>15%</b> |
| <b>지역별</b>         |            |                        |            |            |
| 서울                 | 180        | 11%                    | 75%        | 13%        |
| 인천/경기              | 251        | 9%                     | 76%        | 15%        |
| 강원                 | 27         | -                      | -          | -          |
| 대전/세종/충청           | 89         | 18%                    | 68%        | 14%        |
| 광주/전라              | 89         | 10%                    | 77%        | 13%        |
| 대구/경북              | 90         | 14%                    | 67%        | 19%        |
| 부산/울산/경남           | 138        | 12%                    | 71%        | 17%        |
| 제주                 | 10         | -                      | -          | -          |
| <b>성별</b>          |            |                        |            |            |
| 남성                 | 432        | 12%                    | 75%        | 13%        |
| 여성                 | 440        | 12%                    | 72%        | 16%        |
| <b>연령별</b>         |            |                        |            |            |
| 19-29세             | 157        | 21%                    | 63%        | 16%        |
| 30대                | 175        | 8%                     | 83%        | 9%         |
| 40대                | 190        | 10%                    | 78%        | 12%        |
| 50대                | 169        | 9%                     | 75%        | 15%        |
| 60세 이상             | 182        | 12%                    | 66%        | 22%        |
| <b>직업별</b>         |            |                        |            |            |
| 농/임/어업             | 35         | -                      | -          | -          |
| 자영업                | 106        | 8%                     | 80%        | 12%        |
| 블루칼라               | 124        | 15%                    | 70%        | 15%        |
| 화이트칼라              | 247        | 9%                     | 80%        | 10%        |
| 가정주부               | 203        | 14%                    | 68%        | 18%        |
| 학생                 | 69         | 17%                    | 66%        | 17%        |
| 무직/은퇴기타            | 88         | 10%                    | 73%        | 16%        |
| <b>이념성향별</b>       |            |                        |            |            |
| 보수적                | 257        | 13%                    | 77%        | 10%        |
| 중도적                | 255        | 12%                    | 74%        | 14%        |
| 진보적                | 222        | 11%                    | 77%        | 12%        |
| 모름/응답거절            | 139        | 12%                    | 58%        | 30%        |
| <b>법원 판결</b>       |            |                        |            |            |
| 공정하다               | 185        | 19%                    | 70%        | 11%        |
| 공정성                |            |                        |            |            |
| 공정하지 않다            | 554        | 8%                     | 79%        | 12%        |
| 모름/응답거절            | 133        | 16%                    | 53%        | 30%        |

\*50표본 미만은 수치를 제시하지 않음

**질문** 법관의 판결이 국민의 법 감정을 크게 벗어날 경우 해당 법관을 인사 조치 할 수 있어야 한다고 생각하십니까, 아니면 법관이 여론에 흔들리지 않고 판결의 독립성을 유지하도록 법관의 신분을 보장해야 한다고 생각하십니까?

| 2014년 3월 31일~4월 2일 | 표본수 (명)    | 법관의 판결이 국민 법 감정을 크게 벗어난 경우 |                      |            |
|--------------------|------------|----------------------------|----------------------|------------|
|                    |            | 해당 법관 인사 조치 할 수 있어야        | 판결 독립성 유지 위해 신분 보장해야 | 모름/응답거절    |
| <b>전체</b>          | <b>872</b> | <b>53%</b>                 | <b>37%</b>           | <b>10%</b> |
| <b>지역별</b>         |            |                            |                      |            |
| 서울                 | 180        | 58%                        | 35%                  | 7%         |
| 인천/경기              | 251        | 52%                        | 39%                  | 9%         |
| 강원                 | 27         | -                          | -                    | -          |
| 대전/세종/충청           | 89         | 48%                        | 42%                  | 10%        |
| 광주/전라              | 89         | 46%                        | 44%                  | 10%        |
| 대구/경북              | 90         | 56%                        | 32%                  | 12%        |
| 부산/울산/경남           | 138        | 53%                        | 33%                  | 13%        |
| 제주                 | 10         | -                          | -                    | -          |
| <b>성별</b>          |            |                            |                      |            |
| 남성                 | 432        | 54%                        | 39%                  | 7%         |
| 여성                 | 440        | 51%                        | 36%                  | 13%        |
| <b>연령별</b>         |            |                            |                      |            |
| 19-29세             | 157        | 41%                        | 52%                  | 7%         |
| 30대                | 175        | 43%                        | 44%                  | 12%        |
| 40대                | 190        | 58%                        | 32%                  | 9%         |
| 50대                | 169        | 64%                        | 30%                  | 6%         |
| 60세 이상             | 182        | 55%                        | 30%                  | 14%        |
| <b>직업별</b>         |            |                            |                      |            |
| 농/임/어업             | 35         | -                          | -                    | -          |
| 자영업                | 106        | 65%                        | 28%                  | 7%         |
| 블루칼라               | 124        | 51%                        | 38%                  | 11%        |
| 화이트칼라              | 247        | 47%                        | 44%                  | 9%         |
| 가정주부               | 203        | 54%                        | 33%                  | 13%        |
| 학생                 | 69         | 38%                        | 57%                  | 5%         |
| 무직/은퇴기타            | 88         | 61%                        | 28%                  | 12%        |
| <b>이념성향별</b>       |            |                            |                      |            |
| 보수적                | 257        | 59%                        | 34%                  | 7%         |
| 중도적                | 255        | 52%                        | 38%                  | 10%        |
| 진보적                | 222        | 51%                        | 44%                  | 5%         |
| 모름/응답거절            | 139        | 44%                        | 31%                  | 25%        |
| <b>법원 판결</b>       |            |                            |                      |            |
| 공정하다               | 185        | 41%                        | 52%                  | 7%         |
| 공정성                |            |                            |                      |            |
| 공정하지 않다            | 554        | 60%                        | 31%                  | 9%         |
| 모름/응답거절            | 133        | 38%                        | 43%                  | 20%        |

\*50표본 미만은 수치를 제시하지 않음

# 주간 응답자 특성표

주요 분석 단위별 표본오차(95% 신뢰수준 기준)와 지역/성/지지정당/직업/생활수준과 연령 분포 구성입니다. 2013년 12월 행정안전부 주민등록 인구통계 기준 8개 권역/성/연령별 가중 처리 결과.

**질문** 귀하는 어느 시도에 살고 계십니까? 주소지 기준으로 말씀해 주십시오. ( 저희가 전화번호를 무작위 추출해 지역을 알지 못합니다.)

**질문** 실례지만, 귀하의 연세는 올해 어떻게 되십니까?

**질문** 귀하의 직업은 무엇입니까?

**질문** 귀하 본인의 정치적 이념 성향은 다음 중 어디에 해당한다고 생각하십니까? (보기를 읽음) 매우 보수적, 약간 보수적, 중도적, 약간 진보적, 매우 진보적.

| 2014년 4월 1주         |              | 표본수<br>(명) | 표본오차<br>95%신뢰수준 | 전체<br>구성비 |
|---------------------|--------------|------------|-----------------|-----------|
| <b>전체</b>           |              | 1,205      | ±2.8%P          | 100%      |
| <b>지역별</b>          | 서울           | 248        | ±6.2%P          | 21%       |
|                     | 인천/경기        | 347        | ±5.3%P          | 29%       |
|                     | 강원           | 37         | ±16.1%P         | 3%        |
|                     | 대전/세종/충청     | 123        | ±8.8%P          | 10%       |
|                     | 광주/전라        | 123        | ±8.8%P          | 10%       |
|                     | 대구/경북        | 124        | ±8.8%P          | 10%       |
|                     | 부산/울산/경남     | 191        | ±7.1%P          | 16%       |
|                     | 제주           | 13         | ±27.2%P         | 1%        |
|                     | <b>성별</b>    | 남성         | 597             | ±4.0%P    |
| 여성                  |              | 608        | ±4.0%P          | 50%       |
| <b>연령별</b>          | 19-29세       | 216        | ±6.7%P          | 18%       |
|                     | 30대          | 242        | ±6.3%P          | 20%       |
|                     | 40대          | 262        | ±6.1%P          | 22%       |
|                     | 50대          | 234        | ±6.4%P          | 19%       |
|                     | 60세 이상       | 251        | ±6.2%P          | 21%       |
| <b>주요<br/>지지정당별</b> | 새누리당         | 523        | ±4.3%P          | 43%       |
|                     | 새정치민주연합      | 330        | ±5.4%P          | 27%       |
|                     | 없음/의견유보      | 306        | ±5.6%P          | 25%       |
| <b>직업별</b>          | 농/임/어업       | 49         | ±14.0%P         | 4%        |
|                     | 자영업          | 144        | ±8.2%P          | 12%       |
|                     | 블루칼라         | 173        | ±7.5%P          | 14%       |
|                     | 화이트칼라        | 357        | ±5.2%P          | 30%       |
|                     | 가정주부         | 267        | ±6.0%P          | 22%       |
|                     | 학생           | 92         | ±10.2%P         | 8%        |
|                     | 무직/은퇴/기타     | 123        | ±8.8%P          | 10%       |
|                     | <b>이념성향별</b> | 보수적        | 352             | ±5.2%P    |
| 중도적                 |              | 336        | ±5.3%P          | 28%       |
| 진보적                 |              | 321        | ±5.5%P          | 27%       |
| 모름/응답거절             |              | 195        | ±7.0%P          | 16%       |

| 2014년 4월 1주         |              | 표본수<br>(명) | 연령 분포  |     |     |     |      |
|---------------------|--------------|------------|--------|-----|-----|-----|------|
|                     |              |            | 19~29세 | 30대 | 40대 | 50대 | 60세+ |
| <b>전체</b>           |              | 1,205      | 18%    | 20% | 22% | 19% | 21%  |
| <b>지역별</b>          | 서울           | 248        | 19%    | 21% | 21% | 19% | 20%  |
|                     | 인천/경기        | 347        | 18%    | 22% | 24% | 19% | 17%  |
|                     | 강원           | 37         | -      | -   | -   | -   | -    |
|                     | 대전/세종/충청     | 123        | 18%    | 20% | 21% | 19% | 23%  |
|                     | 광주/전라        | 123        | 17%    | 18% | 21% | 19% | 26%  |
|                     | 대구/경북        | 124        | 17%    | 18% | 21% | 20% | 24%  |
|                     | 부산/울산/경남     | 191        | 17%    | 19% | 21% | 21% | 22%  |
|                     | 제주           | 13         | -      | -   | -   | -   | -    |
|                     | <b>성별</b>    | 남성         | 597    | 19% | 21% | 22% | 20%  |
| 여성                  |              | 608        | 17%    | 20% | 21% | 19% | 23%  |
| <b>주요<br/>지지정당별</b> | 새누리당         | 523        | 10%    | 12% | 21% | 24% | 32%  |
|                     | 새정치민주연합      | 330        | 23%    | 26% | 25% | 17% | 8%   |
|                     | 없음/의견유보      | 306        | 23%    | 25% | 19% | 15% | 18%  |
| <b>직업별</b>          | 농/임/어업       | 49         | -      | -   | -   | -   | -    |
|                     | 자영업          | 144        | 3%     | 18% | 30% | 28% | 21%  |
|                     | 블루칼라         | 173        | 19%    | 18% | 26% | 27% | 10%  |
|                     | 화이트칼라        | 357        | 16%    | 39% | 27% | 15% | 5%   |
|                     | 가정주부         | 267        | 1%     | 14% | 23% | 26% | 35%  |
|                     | 학생           | 92         | 100%   | 0%  | 0%  | 0%  | 0%   |
|                     | 무직/은퇴/기타     | 123        | 20%    | 7%  | 7%  | 9%  | 58%  |
|                     | <b>이념성향별</b> | 보수적        | 352    | 12% | 13% | 22% | 25%  |
| 중도적                 |              | 336        | 18%    | 22% | 25% | 20% | 15%  |
| 진보적                 |              | 321        | 25%    | 27% | 24% | 16% | 8%   |
| 모름/응답거절             |              | 195        | 17%    | 17% | 11% | 14% | 42%  |

\*50표본 미만은 수치를 제시하지 않음

# 한국갤럽 데일리 오피니언

한국갤럽은 1974년 6월 박무익 회장이 설립한 한국 최초의 법인 형태 조사 전문 회사입니다.

1980년대부터 대통령 직무 수행 평가와 정당 지지도 조사 결과를 발표해 왔으며, 우리 국민의 기아가 한국갤럽을 알고 있습니다.

한국갤럽은 2012년부터 조사의 중립성, 지속성, 대표성을 확보한 '한국갤럽 데일리 오피니언'을 제공합니다.

관심 있는 분이든 누구나, 무료로, 매주 금요일, 한국갤럽 홈페이지 [www.gallup.co.kr](http://www.gallup.co.kr) 에서 새로운 결과를 만나실 수 있습니다.

- 중립성: 정치권, 이해 관계자, 특정 언론의 의뢰가 아닌, 한국갤럽이 자체 기획, 운영, 공개합니다.
- 지속성: 특정 이벤트, 특정 시기, 단 하루의 조사 표본 영향력을 최소화하기 위해 연중 지속적으로 주 4일 추적 조사합니다.
- 대표성: 전국 유권자 모집단의 특성을 최대한 반영하기 위해 무선 RDD 표본 프레임을 이용합니다.

무작위로 생성한 휴대전화 번호를 이용해 한국갤럽 조사원이 전화를 걸어 매일 300명, 매주 1,200명 유효표본을 확보합니다.

매일 수집한 데이터는 지역, 성, 연령 특성에 따라 다음 방법으로 사후 가중처리합니다.

- 하루 데이터는 전국 8권역, 성/연령대 특성 비율로 림(Rim) 가중
- 일일(Daily) 지표는 당일과 직전 이틀 데이터를 3일 이동 평균(3-day-rolling average)
- 주간(weekly) 지표는 월~목 데이터를 통합해 전국 8권역, 성/연령대 특성 비율로 셀(cell) 가중

한국갤럽 조사에 관심 가져주셔서 고맙습니다.

한국갤럽 데일리 오피니언은 한국갤럽의 자산이므로 상업적 용도의 재판매를 금지합니다. 인용하실 때에는 반드시 출처를 밝혀주십시오.

문의: 한국갤럽 02-3702-2100(대포)/2571/2621/2622 또는 한국갤럽 홈페이지 Q&A