

한국갤럽 ^{데일리} 오피니언

GALLUP KOREA DAILY OPINION

정치 - 경제 - 사회 - 생활 - 문화
매주 새로운 Opinion Index를 제공합니다.

제111호 • 2014년 4월 2주

역대 대통령 직무 수행 평가 1988~2014 • 대통령 직무 수행 평가/이유 • 정당 지지도 • 여성 대통령, 대통령 패선에 대한 인식

최근 20주 주간(Weekly) 지표 추이 - 최근 6주 일일(Daily) 지표 추이 - 지역/연령/성/지지정당/직업/이념성향별 지표 - 응답자 특성표

2014년 4월 7~10일 • 휴대전화 RDD 조사 • 유효표본 전국 성인 1,203명 • 표본오차 ± 2.8%포인트(95% 신뢰수준) • 응답률 17%(총 통화 7,151명 중 1,203명 응답 완료)

◎ 한국갤럽 데일리 오피니언 조사 방법 안내

한국갤럽 데일리 오피니언은 응답률 제고를 위해 조사원이 직접 묻고 응답 받는 인터뷰 방식으로 진행합니다. 또한 전국 유권자 대표성을 최대한 확보하기 위해 휴대전화 RDD를 기본 표본 프레임으로 합니다. 단, 휴대전화만으로는 접근하기 어려운 여성, 고연령대 등을 보완하기 위해 일부 집전화 RDD 조사를 병행하며 반영 비율은 평균 15% 내외입니다.

◎ 한국갤럽 유무선 RDD 혼합조사설계, 선거여론조사 관련 연구논문

한국갤럽은 2010년 이후 유선전화(일반 집전화)와 무선전화(휴대전화) RDD 조사 과정과 결과를 수차례 비교 연구해 왔습니다. 2013년 11월 조사연구 14권 3호에는 지난 2012년 1월부터 실시한 데일리정치지표조사와 18대 대선 예측 조사 사례를 중심으로 <무선RDD 조사의 타당성 검토> 연구논문을 게재했습니다. 조사 방법론에 관심 있는 분은 아래 논문을 참고해주시고, (아래 링크는 모바일기기에서는 열리지 않습니다. PC 또는 한국갤럽 홈페이지를 찾아주시고.)

→ [무선RDD 전화조사의 타당성 검토 연구\(조사연구 2013.11 14권 3호\)](#)

→ [선거시기 여론조사 정확성 제고 방안\(언론중재 2012 여름호 특집논문\)](#)

→ [유무선 RDD를 결합한 혼합조사설계: 2011 서울시장 보궐선거 예측조사 사례 연구](#)

40
조사역사 40년





한국갤럽 박무익 회장/설립자

한국갤럽 데일리 오피니언 독자 여러분, 안녕하세요?

1974년 문을 연 저희 연구소가 올해로 40주년을 맞습니다. 지난 40년간 얻은 명성은 저희 조사에 협조해주신 우리 국민들 덕분입니다.

저희는 그에 보답하는 마음으로 2012년부터 자체 기획, 운영하는 정치 지표를 누구나 이용하실 수 있도록 매주 제공해 왔습니다.

2013년에 이어 2014년에도 정치, 사회, 경제, 생활, 문화 등 다양한 분야의 의견을 수렴하는 대한민국 대표 오피니언 인덱스로

한 단계 더 흥미로운 자원을 알려 드리고자 합니다.

여론조사의 홍수 속에 '정확한 자' 하나를 제공하고자 시작한 저희 노력이 여론의 흐름을 읽으시는 데 도움 되시기를 바랍니다.

저희 한국갤럽에 몸 담고 있는 한 사람, 한 사람은 공정하고 신뢰 받는 여론조사 기관으로서 사명을 다하기 위해 계속 노력하겠습니다.

2014년 1월

한국갤럽조사연구소를 대표하여 박 무 익

한국갤럽조사연구소

한국갤럽은 1974년 6월 박무익 회장이 설립한 한국 최초의 법인 형태 조사 전문 회사입니다.

1980년대부터 대통령 직무 수행 평가와 정당 지지도 조사 결과를 발표해 왔으며, 우리 국민 71%가 회사 이름을 알고 있습니다.

한국갤럽 데일리 오피니언의 특징

2012년 1월부터 평일 오전 10시~오후 6시까지 휴대전화 RDD 조사를 연중 실시해 그 결과를 매주 금요일 공개합니다.

조사의 중립성, 지속성, 대표성을 확보한 한국갤럽 데일리 오피니언은 필요하신 분 누구나 무료로 열람하실 수 있습니다.

- **중립성**: 정치권, 이해 관계자, 특정 언론의 의뢰가 아닌, **한국갤럽이 자체 기획, 운영, 공개**합니다.

- **지속성**: 특정 이벤트, 특정 시기, 단 하루의 조사 표본 영향력을 최소화하기 위해 **연중 지속적으로 조사**합니다.

- **대표성**: 전국 유권자 모집단의 특성을 최대한 반영하기 위해 **휴대전화 RDD 표본 프레임**을 이용합니다.

조사 방법/지표 산출 방법

한국갤럽 조사원이 무작위로 생성된 휴대전화 번호로 전화를 걸어 매일 300명, 매주 1,200명 유효표본을 확보합니다.

매일 수집한 데이터는 지역, 성, 연령 특성에 따라 다음 방법으로 사후 가중처리합니다.

- 하루 데이터는 전국 8권역, 성/연령대 특성 비율로 림(Rim) 가중

- 일일(Daily) 지표는 당일과 직전 이틀 데이터를 3일 이동 평균(3-day-rolling average)

- 주간(Weekly) 지표는 월~목 데이터를 통합해 전국 8권역, 성/연령대 특성 비율로 셀(Cell) 가중

표본오차/해석 시 주의사항

한국갤럽 데일리 오피니언에서 일일 지표의 표본크기는 약 900명, 주간 지표의 표본크기는 약 1,200명입니다.

유효 표본크기 900명일 때 표본오차(95% 신뢰수준)는 $\pm 3.3\%$ 포인트, 1,200명일 때 $\pm 2.8\%$ 포인트입니다.

표본오차 이외에도 불완전한 표본추출들, 응답 거절, 질문에 대한 혼동 등 조사 과정 중 발생하는 비표본오차가 존재할 수 있습니다.

표본오차는 이런 요인을 배제하고 비교적 완전한 표본추출들에서 확률추출한 경우를 가정한 것이므로 해석에 주의를 요합니다.

문의 한국갤럽 02-3702-2100(대표)/2571/2621/2622 | [한국갤럽 홈페이지 Q&A](#)

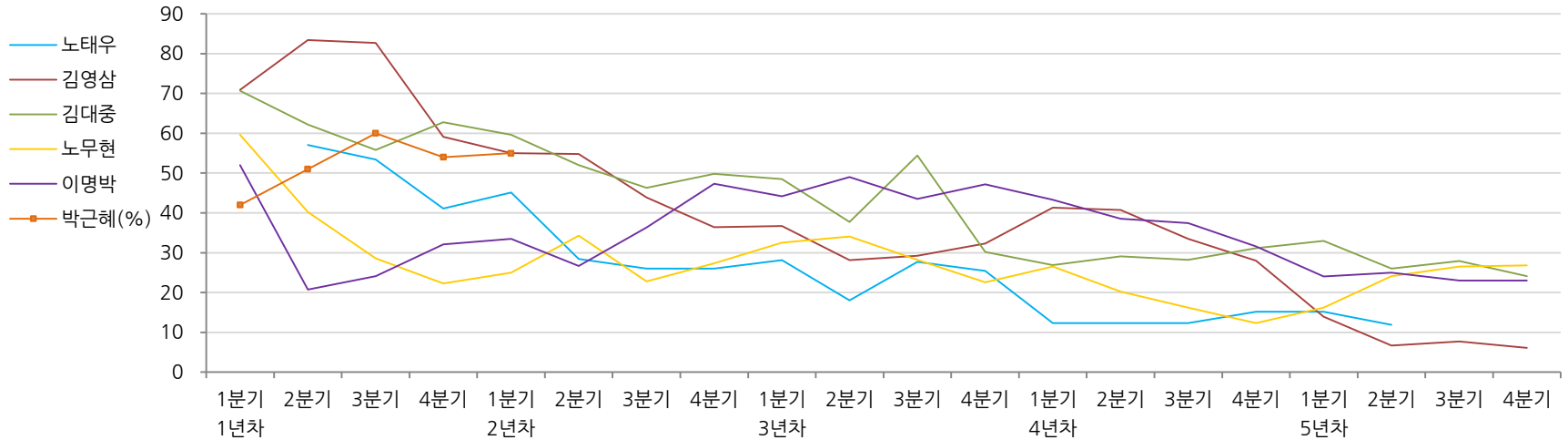
※ 2012년에는 매주 1,500명 조사하고 그 다음 주 월요일 조사결과를 공개했으나, 2013년부터는 매주 1,200명 조사하고 그 주 금요일 조사결과를 공개합니다.

역대 대통령 직무 수행 평가 1988~2014

1988~2011년은 분기 내 여러 조사 결과의 중위수 기준, 2012년 이후는 데일리정치지표 조사 분기별 통합 결과, '잘하고 있다'→긍정, '잘못하고 있다'→부정 평가 비율

질문) 귀하는 ○○○ 대통령이 대통령으로서의 직무를 잘 수행하고 있다고 보십니까, 혹은 잘못 수행하고 있다고 보십니까? (긍정/부정을 답하지 않은 경우) 굳이 말씀하신다면, '잘하고 있다'와 '잘못하고 있다' 중 어느 쪽입니까?

◎ 역대 대통령 직무 수행 긍정률



◎ 역대 대통령 직무 수행 평가 (%)

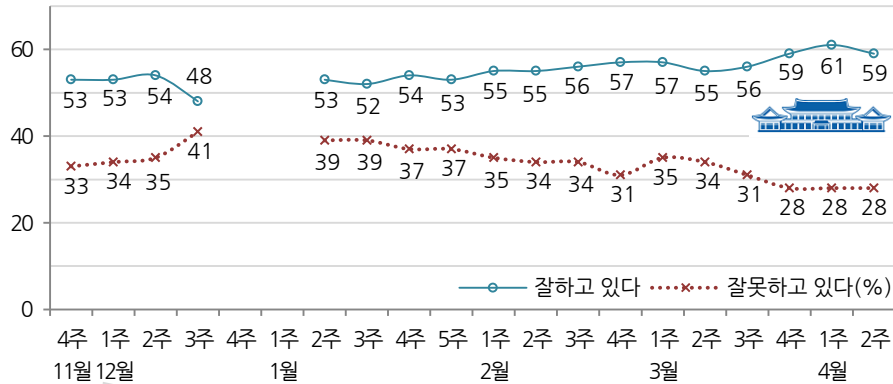
역대 대통령	재임연차	1년차				2년차				3년차				4년차				5년차				
		분기	1분기	2분기	3분기	4분기	1분기	2분기	3분기	4분기	1분기	2분기	3분기	4분기	1분기	2분기	3분기	4분기	1분기	2분기	3분기	4분기
13대 노태우 (1988~1993)	긍정	-	57	53	41	45	28	26	-	28	18	28	25	12	-	-	15	-	12	-	-	-
	부정	-	16	25	27	25	41	45	-	40	62	55	54	40	-	-	41	-	56	-	-	-
14대 김영삼 (1993~1998)	긍정	71	83	83	59	55	55	44	36	37	28	29	32	41	41	34	28	14	7	8	6	
	부정	7	4	6	18	24	21	25	33	34	41	45	39	33	37	40	47	65	74	78	74	
15대 김대중 (1998~2003)	긍정	71	62	56	63	60	52	46	50	49	38	54	30	27	29	28	31	33	26	28	24	
	부정	7	11	17	14	16	22	29	24	20	26	18	51	55	52	49	49	41	53	52	56	
16대 노무현 (2003~2008)	긍정	60	40	29	22	25	34	23	27	33	34	28	23	27	20	16	12	16	24	27	27	
	부정	19	41	53	62	57	46	60	57	55	53	61	67	63	70	74	79	78	66	64	62	
17대 이명박 (2008~2013)	긍정	52	21	24	32	34	27	36	47	44	49	44	47	43	39	37	32	24	25	23	23	
	부정	29	69	65	55	55	55	55	45	45	41	43	41	49	54	55	60	62	58	59	61	
18대 박근혜 (2013~2018)	긍정	42	51	60	54	55																
	부정	23	23	21	33	34																

대통령 직무 수행 평가, 정당 지지도 - 최근 20주 주간(Weekly) 지표 추이

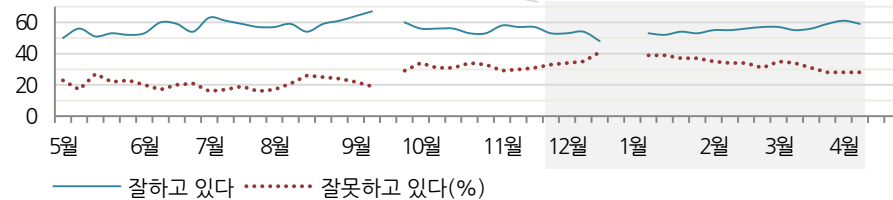
매주 월~목 통합 데이터 • 휴대전화 RDD 조사 • 매주 유효표본 약 1,200명 • 표본오차 ±2.8%포인트(95% 신뢰수준) • 최근 20주 평균 응답률 16%

질문) 귀하는 박근혜 대통령이 대통령으로서의 직무를 잘 수행하고 있다고 보십니까, 혹은 잘못 수행하고 있다고 보십니까? (공정/부정을 답하지 않은 경우) 굳이 말씀하신다면, '잘하고 있다'와 '잘못하고 있다' 중 어느 쪽입니까?

◎ 대통령 직무 수행 평가 - 최근 20주



◎ 대통령 직무 수행 평가 - 2013/2014년



*2013년 9월 3주, 12월 4주, 2014년 1월 1주는 조사하지 않음.

질문) 현재 우리나라에는

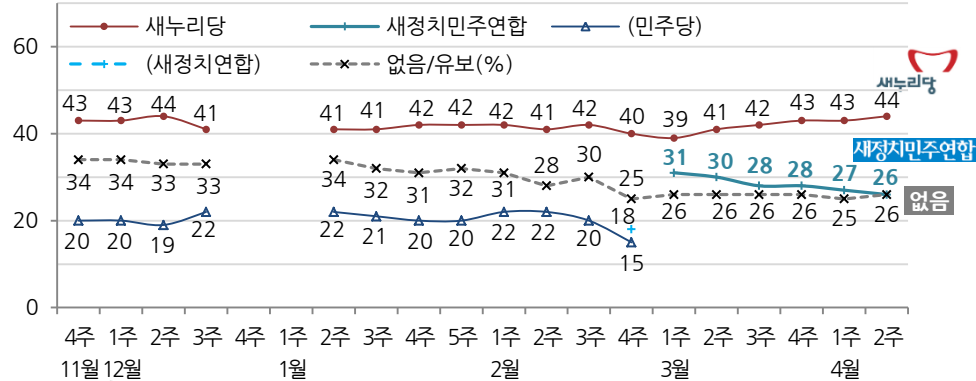
(2014년 2월 3주까지) “새누리당, 민주당, 통합진보당, 정의당 등의 정당이 있습니다.”

(2월 4주) “안철수 의원이 추진 중인 새정치연합을 포함해, 새누리당, 민주당, 통합진보당, 정의당, 새정치연합 등의 정당이 있습니다.”

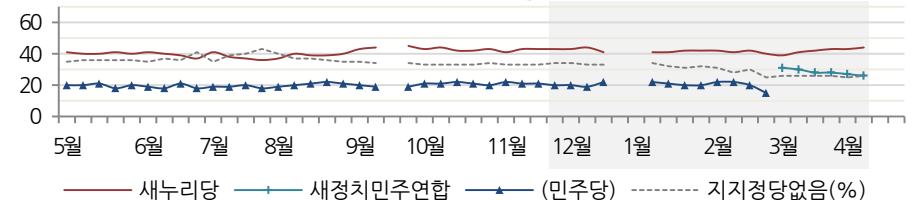
(3월 3주부터) “**민주당과 안철수의 새정치연합이 함께 새정치민주연합을 창당했는데**, 귀하는 새누리당, **새정치민주연합**, 통합진보당, 정의당 등의 정당 중에서 어느 정당을 지지하십니까? (‘모름/없음’인 경우) 그럼, 어느 정당에 조금이라도 더 호감이 가십니까?

*3월 1주, 2주는 ‘통합 신당’으로 질문

◎ 정당 지지도 - 최근 20주



◎ 정당 지지도 - 2013/2014년



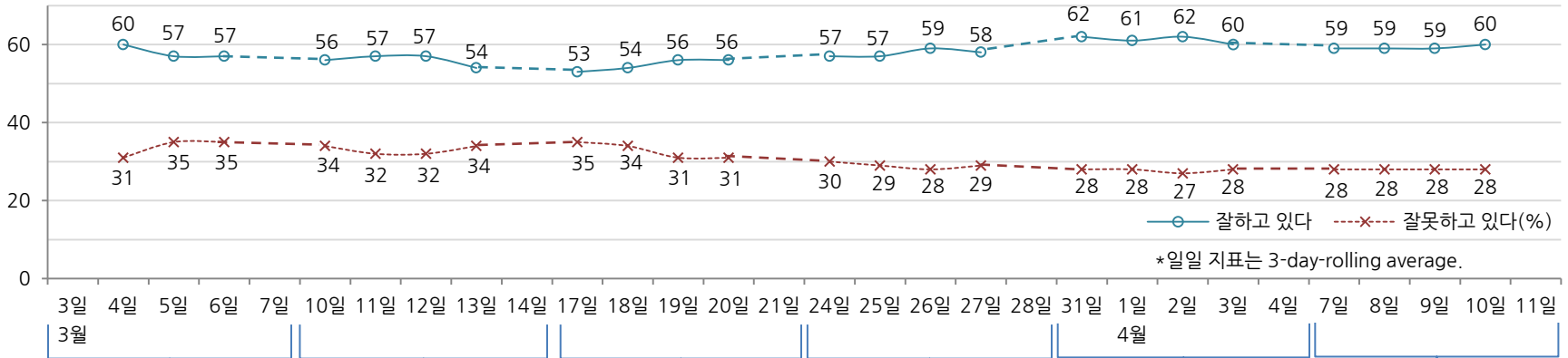
*2013년 9월 3주, 12월 4주, 2014년 1월 1주는 조사하지 않음.

대통령 직무 수행 평가, 주요 정치 이슈 - 최근 6주 일일(Daily) 지표 추이

일일 지표는 3-day rolling average • 휴대전화 RDD 조사 • 일일 지표 기준 유효표본 약 900명 • 표본오차 ±3.3%포인트(95% 신뢰수준) • 최근 6주 평균 응답률 15%

질문 귀하는 박근혜 대통령이 대통령으로서의 직무를 잘 수행하고 있다고 보십니까, 혹은 잘못 수행하고 있다고 보십니까?
(긍정/부정을 답하지 않은 경우) 굳이 말씀하신다면, '잘하고 있다'와 '잘못하고 있다' 중 어느 쪽입니까?

◎ 대통령 직무 수행 평가 - 최근 6주



3월 1주	2주	3주	4주	4월 1주	2주
1 의협, 집담추진 결의	9 국정원, 증거조작 의혹 관련 대국민 사과	16 통합 신당 창당 발기인대회 '새정치민주연합' 당명 확정	24 박, 네덜란드 헤이그 핵안보정상회의 참석	31 북, 드레스덴 선언 비난 북 NLL 사격훈련-	7 靑, 安 회담 제안 거부
2 민주당-새정치연합 제3지대 신당 창당 선언 기초선거 무공천	10 의사협회 집단 휴진 10 박, '증거조작 논란 유감' 검찰, 국정원 압수 수색	16 김황식, 원희룡 출마 선언 18 박, 장애인시설 인권실태 전수조사 지시	25 한미일 3국 정상회담 25 안철수-문재인 회동	1 4월 임시국회 시작	8 새정치, 기초선거 무공천 여론조사+당원투표 결정
3 신당추진단 첫 회의	11 한국-캐나다 FTA 체결 12- 14 통합 신당 당명 공모	18 4·3 국가추념일 지정 18 새정치민주연합 정강정책 안 6·15-10·4 선언 제외안	26 천안함 피격 4주기 26 새정치민주연합 공식 창당	1 북한제 추정 무인기 발견	8 한-호주 FTA 체결
5 외교부장관, 유엔 인권위 일본군 위안부 문제 제기	12- 14 한일 외교차관 회담-입장차 보완 대책 발표	12 박, 규제개혁 강조 13 새누리, 경선 규칙 확정	27 한독 정상회담 27 새누리 서울시장 경선 후보 3인 확정	1 새누리, 무공천 철회 공식 선언 새정치, 공약 이행 촉구	9 새누리 서울시장 경선 후보 3인 첫 TV토론
5 주택임대차 선진화방안 보완 대책 발표	13 서울시 공무원 간첩사건 국정원 협력자 자살 시도	13 통합 신당 새정치비전위원회 본격 활동 시작 20 의협, 2차 집담 휴진 철회	27 외교부, 일 문부성 발언 비판 27 북, 박 실명 거론 비난	2 여야 '너나 잘해' 발언 공방 2 대법원, 향판제 폐지 결정	10 새정치, 기초후보 공천 결정 安, 무공천 불이행 사과 * 북 무인기 추가 발견 파문
6 북, 적십자 실무접촉 거부 * 새누리, 신당 야합 비난 * 여야 중진, 고위공직자 지방선거 출마 선언 * 북, 무력시위 계속 * 세 모녀 자살 사건 파문	13 외교부, 일 관방장관 발언 비난 14 아베, 고노/무라야마 담화 계승 * KT 고객 개인정보 유출 사고 * 여야, 기초연금 7월 지급 공방 * 야권, 국정원장 해임-특검 촉구	20 박, 규제개혁 민간합동 점검회의 주재 * 북, 단거리 미사일 발사 * 국정원 증거조작 수사 계속 * 한-미-일 정상회담 기대감 고조	28 박, 평화 통일 구상 발표 (드레스덴 선언) 30 安, 기초공천 단독회담 요구 * 북, 단거리 미사일 발사 * '항제 노역' 논란	3 제주 4·3 추념일(66주기) 4 安, 청와대 회담 신청 4 일, 초등 교과서 도발 파문 * 선관위, 전화 착신전환 여론조사 조작 집중 단속	

대통령 직무 수행 평가 - 주간(Weekly) 지표 / 일일(Daily) 지표 / 상세 결과

질문) 귀하는 박근혜 대통령이 대통령으로서의 직무를 잘 수행하고 있다고 보십니까, 혹은 잘못 수행하고 있다고 보십니까? (긍정/부정을 답하지 않은 경우) 굳이 말씀하신다면, '잘하고 있다'와 '잘못하고 있다' 중 어느 쪽입니까?

조사 시기	표본수 (명)	대통령 직무 수행 평가				
		잘하고 있다	잘못하고 있다	어느 쪽도 아니다	모름/응답거절	
주간	11월 4주(25~28)	1,208	53%	33%	7%	7%
주간	12월 1주(02~05)	1,214	53%	34%	4%	8%
주간	12월 2주(09~12)	1,204	54%	35%	5%	6%
주간	12월 3주(16~19)	1,207	48%	41%	5%	6%
주간	12월 4주(23~26)					
주간	01월 1주(30~02)					
주간	01월 2주(06~09)	1,219	53%	39%	3%	5%
주간	01월 3주(13~16)	1,208	52%	39%	4%	6%
주간	01월 4주(20~23)	1,216	54%	37%	4%	4%
주간	01월 5주(27~29)	1,007	53%	37%	5%	5%
주간	02월 1주(03~06)	1,214	55%	35%	5%	5%
주간	02월 2주(10~13)	1,208	55%	34%	5%	6%
주간	02월 3주(17~20)	1,218	56%	34%	5%	5%
주간	02월 4주(24~27)	1,214	57%	31%	5%	6%
주간	03월 1주(04~06)	1,017	57%	35%	4%	4%
주간	03월 2주(10~13)	1,211	55%	34%	6%	5%
주간	03월 3주(17~20)	1,216	56%	31%	6%	7%
주간	03월 4주(24~27)	1,199	59%	28%	5%	8%
주간	04월 1주(31~03)	1,205	61%	28%	5%	6%
주간	04월 2주(07~10)	1,203	59%	28%	4%	8%
일일	03/31(월)	878	62%	28%	5%	6%
일일	04/01(화)	908	61%	28%	6%	6%
일일	04/02(수)	872	62%	27%	6%	6%
일일	04/03(목)	933	60%	28%	6%	6%
일일	04/04(금)					
일일	04/07(월)	930	59%	28%	5%	7%
일일	04/08(화)	935	59%	28%	6%	7%
일일	04/09(수)	900	59%	28%	5%	7%
일일	04/10(목)	903	60%	28%	4%	8%
일일	04/11(금)					

*일일 지표는 3-day-rolling average

2014년 4월 2주		표본수 (명)	대통령 직무 수행 평가			
			잘하고 있다	잘못하고 있다	어느 쪽도 아니다	모름/응답거절
지역별	전체	1,203	59%	28%	4%	8%
	서울	248	59%	32%	7%	2%
	인천/경기	346	58%	26%	4%	13%
	강원	37	-	-	-	-
	대전/세종/충청	122	57%	29%	5%	10%
	광주/전라	123	37%	40%	7%	17%
	대구/경북	124	72%	24%	2%	2%
	부산/울산/경남	190	68%	23%	4%	5%
	제주	13	-	-	-	-
	성별	남성	596	57%	32%	4%
	여성	607	62%	24%	5%	10%
연령별	19-29세	215	37%	44%	5%	15%
	30대	244	47%	39%	4%	10%
	40대	260	61%	28%	4%	7%
	50대	228	73%	18%	5%	4%
	60세 이상	256	76%	13%	5%	6%
주요 지지정당별	새누리당	525	91%	5%	2%	2%
	새정치민주연합	319	28%	60%	6%	7%
	없음/의견유보	311	45%	27%	7%	21%
직업별	농/임/어업	28	-	-	-	-
	자영업	191	65%	26%	4%	5%
	블루칼라	124	56%	31%	6%	7%
	화이트칼라	378	52%	36%	4%	9%
	가정주부	282	68%	16%	6%	10%
	학생	102	33%	50%	3%	14%
	무직/은퇴/기타	98	78%	12%	6%	4%
	이념성향별	보수적	391	78%	15%	3%
	중도적	367	52%	35%	6%	7%
	진보적	269	42%	48%	5%	5%
	모름/응답거절	175	59%	11%	5%	25%

*50표본 미만은 수치를 제시하지 않음

대통령 직무 수행 평가 이유 - 2014년 4월 2주

질문) 어떤 점에서 (잘하고/잘못하고 있다고) 생각하시는지 한 가지만 구체적으로 말씀해 주십시오. (자유응답)

대통령 직무 수행 긍정 평가 이유 2014년 4월 2주 (긍정 평가자 714명)		대통령 직무 수행 부정 평가 이유 2014년 4월 2주 (부정 평가자 336명)	
외교/국제 관계	22%	공약 실천 미흡/공약에 대한 입장 바뀜	22%
대북/안보 정책	12%	소통 미흡/너무 비공개/투명하지 않다	17%
주관, 소신 있음/여론에 끌려가지 않음	11%	국정 운영이 원활하지 않다	9%
열심히 한다/노력한다	9%	복지/서민 위한 정책 미흡	8%
안정적인 국정 운영	7%	독선/독단적/자기 중심	6%
전반적으로 잘한다	7%	경제 정책	5%
복지 정책 확대(보육, 노인, 청년, 교육 등)	4%	대북 정책	4%
신뢰/믿음이 간다	3%	전반적으로 많이 부족하다	3%
시끄럽지 않다/잡음 없다/신중하다	2%	세계개편안/증세 문제	3%
추진력이 있다	2%	여야간 갈등/정치개혁 부족	2%
서민을 위한 노력/서민 정책 추진	1%	주관/소신 부족	2%
경제 정책/경제 현안 처리	1%	민영화 논란	2%
공약 실천/약속을 지킨다	1%	국정원 문제	2%
세수 확보 노력	1%	인사 잘못함/검증되지 않은 인사 등용	1%
어려운 상황에 잘 대처/위기극복	1%	부동산 정책	1%
부정부패 척결	1%	외교 문제	1%
전두환 재산 압류	1%	지역간 균형발전 미흡	1%
도덕성/사심 없음/비리 없음	1%	기타	1%
기타	2%	모름/응답거절	10%
모름/응답거절	13%		

정당 지지도 - 최근 20주 주간(Weekly) 지표 / 최근 2주 일일(Daily) 지표 / 최근 1주 상세 결과

조사 시기	표본수 (명)	정당 지지도							
		새누리당	새정치 민주연합	(민주당)	통합 진보당	정의당	기타 정당	없음/ 의견유보	
주간 11월 4주(25~28)	1,208	43%		20%	2%	1%	0%	34%	
주간 12월 1주(02~05)	1,214	43%		20%	1%	0%	2%	34%	
주간 12월 2주(09~12)	1,204	44%		19%	1%	2%	1%	33%	
주간 12월 3주(16~19)	1,207	41%		22%	2%	1%	1%	33%	
주간 12월 4주(23~26)									
주간 01월 1주(30~02)									
주간 01월 2주(06~09)	1,219	41%		22%	2%	1%	1%	34%	
주간 01월 3주(13~17)	1,208	41%		21%	2%	2%	2%	32%	
주간 01월 4주(20~23)	1,216	42%		20%	2%	2%	4%	31%	
주간 01월 5주(27~29)	1,007	42%		20%	1%	2%	2%	32%	
주간 02월 1주(03~06)	1,214	42%		22%	2%	2%	1%	31%	
주간 02월 2주(10~13)	1,208	41%		22%	1%	2%	6%	28%	
주간 02월 3주(17~20)	1,218	42%		20%	2%	1%	4%	30%	
주간 02월 4주(24~27)	1,214	40%		15%	1%	2%	*18%	25%	
주간 03월 1주(04~06)	1,017	39%	31%		2%	2%	0%	26%	
주간 03월 2주(10~13)	1,211	41%	30%		1%	1%	0%	26%	
주간 03월 3주(17~20)	1,216	42%	28%		2%	1%	1%	26%	
주간 03월 4주(24~27)	1,199	43%	28%		1%	1%	1%	26%	
주간 04월 1주(31~03)	1,205	43%	27%		3%	1%	0%	25%	
주간 04월 2주(07~10)	1,203	44%	26%		2%	1%	0%	26%	
일일 03/31(월)	878	44%	28%		2%	2%	0%	25%	
일일 04/01(화)	908	43%	27%		2%	2%	0%	27%	
일일 04/02(수)	872	44%	25%		3%	1%	0%	27%	
일일 04/03(목)	933	43%	27%		2%	1%	0%	26%	
일일 04/04(금)									
일일 04/07(월)	930	44%	27%		2%	1%	1%	25%	
일일 04/08(화)	935	44%	28%		2%	1%	1%	24%	
일일 04/09(수)	900	44%	26%		2%	2%	0%	25%	
일일 04/10(목)	903	44%	26%		2%	2%	0%	26%	
일일 04/11(금)									

*일일 지표는 3-day-rolling average

*2014년 2월 4주 '기타 정당' 18%는 '새정치연합'

*3월 1, 2주는 '통합 신당', 3주부터 '새정치민주연합' 포함

질문) 현재 우리나라에는

(2014년 2월 3주까지) “새누리당, 민주당, 통합진보당, 정의당 등의 정당이 있습니다.”

(2월 4주) “안철수 의원이 추진 중인 새정치연합을 포함해, 새누리당, 민주당, 통합진보당, 정의당, 새정치연합 등의 정당이 있습니다.”

(3월 3주부터) “민주당과 안철수의 새정치연합이 함께 새정치민주연합을 창당했는데요,

귀하는 새누리당, 새정치민주연합, 통합진보당, 정의당 등의 정당 중에서 어느 정당을 지지하십니까? (‘모름/없음’인 경우) 그럼, 어느 정당에 조금이라도 더 호감이 가십니까?

*3월 1주, 2주는 '통합 신당'으로 질문

2014년 4월 2주		표본수 (명)	정당 지지도					
			새누리당	새정치 민주연합	통합 진보당	정의당	기타 정당	없음/ 의견유보
지역별	전체	1,203	44%	26%	2%	1%	0%	26%
	서울	248	42%	29%	3%	1%	0%	25%
	인천/경기	346	40%	27%	2%	1%	0%	30%
	강원	37	-	-	-	-	-	-
	대전/세종/충청	122	45%	21%	0%	2%	0%	33%
	광주/전라	123	16%	49%	3%	2%	1%	28%
	대구/경북	124	60%	13%	2%	4%	0%	21%
	부산/울산/경남	190	57%	21%	3%	1%	1%	17%
	제주	13	-	-	-	-	-	-
	성별	남성	596	42%	29%	3%	2%	1%
여성	607	45%	24%	2%	1%	0%	28%	
연령별	19-29세	215	25%	34%	4%	1%	1%	34%
	30대	244	32%	34%	1%	1%	0%	30%
	40대	260	41%	30%	3%	3%	0%	23%
	50대	228	55%	23%	2%	2%	0%	17%
	60세 이상	256	62%	12%	0%	1%	0%	25%
직업별	농/임/어업	28	-	-	-	-	-	-
	자영업	191	47%	30%	2%	2%	0%	19%
	블루칼라	124	43%	25%	6%	2%	2%	21%
	화이트칼라	378	37%	32%	2%	1%	0%	27%
	가정주부	282	53%	18%	1%	1%	0%	28%
	학생	102	22%	36%	3%	1%	0%	37%
	무직/은퇴/기타	98	59%	17%	1%	1%	0%	23%
이념성향별	보수적	391	67%	14%	1%	1%	0%	16%
	중도적	367	35%	34%	1%	1%	1%	28%
	진보적	269	23%	42%	6%	3%	0%	24%
	모름/응답거절	175	40%	13%	1%	0%	1%	45%

*50표본 미만은 수치를 제시하지 않음

*2014년 3월 2일 민주당-새정치연합 통합 신당 창당 선언, 16일 '새정치민주연합' 당명 확정

여성 대통령에 대한 인식 (1)

2014년 4월 7~8일(2일간) • 휴대전화 RDD 조사 • 유효표본 전국 성인 602명 • 표본오차 ±4.0%포인트(95% 신뢰수준) • 응답률 15% (총 통화 4,023명 중 602명 응답 완료)

질문) 귀하는 대통령직을 수행하기에

남성이 유리하다고 보십니까, 여성이 유리하다고 보십니까?

2014년 4월 7~8일		표본수 (명)	대통령직 수행 시 성별 유불리에 대한 의견		
			남성이 유리하다	여성 이 유리하다	비슷하다/ 성별 상관없다
전체		602	24%	14%	62%
성별	남성	298	26%	8%	66%
	여성	304	23%	20%	57%
연령별	19-29세	108	33%	6%	61%
	30대	120	25%	9%	66%
	40대	131	27%	12%	60%
	50대	117	19%	14%	67%
	60세 이상	126	17%	29%	54%
직업별	농/임/어업	16	-	-	-
	자영업	104	25%	15%	60%
	블루칼라	62	23%	18%	60%
	화이트칼라	178	26%	8%	66%
	가정주부	140	22%	23%	54%
	학생	54	29%	4%	67%
	무직/기타	47	-	-	-
생활수준별	상/중상	69	30%	15%	55%
	중	246	25%	13%	62%
	중하	162	24%	12%	64%
	하	107	23%	18%	59%
이념성향별	보수적	190	21%	17%	62%
	중도적	185	25%	15%	61%
	진보적	141	32%	7%	61%
	모름/응답거절	86	18%	19%	63%
대통령 직무평가별	긍정평가자	349	17%	20%	63%
	부정평가자	166	41%	5%	55%

*50표본 미만은 수치를 제시하지 않음

여성 대통령에 대한 인식 (2)

2014년 4월 7~8일(2일간) • 휴대전화 RDD 조사 • 유효표본 전국 성인 602명 • 표본오차 ±4.0%포인트(95% 신뢰수준) • 응답률 15%

질문) 귀하는 여성이 대통령인 경우

유리한 점이 많다고 보십니까, 불리한 점이 많다고 보십니까?

2014년 4월 7~8일	표본수 (명)	여성이 대통령인 경우		
		유리한 점이 많다	불리한 점이 많다	특별히 유리 한 점은 없다
전체	602	22%	33%	45%
성별				
남성	298	14%	37%	49%
여성	304	30%	30%	41%
연령별				
19-29세	108	16%	39%	46%
30대	120	23%	38%	38%
40대	131	14%	39%	47%
50대	117	23%	28%	48%
60세 이상	126	33%	22%	45%
직업별				
농/임/어업	16	-	-	-
자영업	104	21%	35%	45%
블루칼라	62	31%	35%	35%
화이트칼라	178	13%	36%	51%
가정주부	140	33%	29%	38%
학생	54	12%	39%	49%
무직/기타	47	-	-	-
생활수준별				
상/중상	69	32%	33%	35%
중	246	18%	33%	49%
중하	162	19%	37%	45%
하	107	29%	34%	37%
이념성향별				
보수적	190	27%	27%	46%
중도적	185	20%	35%	46%
진보적	141	15%	50%	35%
모름/응답거절	86	26%	17%	57%
대통령 직무평가별				
긍정평가자	349	27%	30%	44%
부정평가자	166	15%	45%	40%

*50표본 미만은 수치를 제시하지 않음

질문) 어떤 점에서 (유리/불리)하다고 생각하시는지 한 가지만 구체적으로 말씀해 주십시오.(자유응답)

여성 대통령이 유리한 점		여성 대통령이 불리한 점	
2014년 4월 7~8일 (유리하다고 본 사람 132명)		2014년 4월 7~8일 (불리하다고 본 사람 200명)	
꼼꼼하다/섬세하다	41%	남성 중심 보수적 사회/성 고정 관념	46%
출산, 육아 등 여성의 입장을 잘 이해	18%	유약함/자기 주장 약함	8%
부정부패 없다/욕심 없다	7%	남성 참모/정치인 등 주변 관리 어려움	7%
온화하다/부드럽다	6%	영부인 역할 등이 부족해 외교에 불리	6%
침착하다/차분하다/조용하다	5%	상대 당, 아랫사람, 주위 남성들이 무시	6%
새롭다/신선하다	3%	결단력/리더십 부족	6%
전반적으로/모든 점에서 유리	3%	군대/안보를 잘 모름	3%
외교에 유리	3%	소통 부족/이해심 부족	2%
기타	1%	전반적으로/모든 점에서 불리	2%
모름/응답거절	12%	기타	2%
		모름/응답거절	12%

여성 대통령에 대한 인식 (3)

2014년 4월 7~8일(2일간) • 휴대전화 RDD 조사 • 유효표본 전국 성인 602명 • 표본오차 ±4.0%포인트(95% 신뢰수준) • 응답률 15%

질문) 귀하는 지난 번 대선에서 투표할 때 **여성이 대통령이 되는 것에 대한 우려**가 있었습니까, 혹은 그렇지 않았습니까?
 지난 대선에 투표하지 않으셨더라도 당시 생각을 말씀해 주십시오.

2014년 4월 7~8일		표본수 (명)	여성이 대통령이 되는 것에 대한 우려 여부		
			우려가 있었다	그렇지 않았다	모름/ 응답거절
전체		602	19%	77%	4%
성별	남성	298	19%	77%	3%
	여성	304	18%	77%	5%
연령별	19-29세	108	18%	75%	7%
	30대	120	16%	81%	3%
	40대	131	27%	71%	2%
	50대	117	17%	78%	5%
	60세 이상	126	15%	80%	4%
직업별	농/임/어업	16	-	-	-
	자영업	104	21%	77%	2%
	블루칼라	62	13%	80%	7%
	화이트칼라	178	23%	73%	4%
	가정주부	140	15%	82%	4%
	학생	54	14%	79%	7%
	무직/기타	47	-	-	-
생활수준별	상/중상	69	18%	82%	0%
	중	246	20%	75%	5%
	중하	162	21%	78%	1%
	하	107	15%	78%	7%
이념성향별	보수적	190	14%	85%	1%
	중도적	185	19%	77%	5%
	진보적	141	32%	65%	3%
	모름/응답거절	86	9%	79%	12%
대통령 직무평가별	긍정평가자	349	14%	83%	3%
부정평가자	166	28%	68%	5%	

*50표본 미만은 수치를 제시하지 않음

대통령의 패션(옷차림)에 대한 인식 (1)

2014년 4월 7~8일(2일간) • 휴대전화 RDD 조사 • 유효표본 전국 성인 602명 • 표본오차 ±4.0%포인트(95% 신뢰수준) • 응답률 15%

질문) 지금부터는 대통령의 패션, 옷차림에 대해 여쭙겠습니다.
귀하는 대통령이 옷을 잘 입는다고 생각하십니까, 잘못 입는다고 생각하십니까?

2014년 4월 7~8일	표본수 (명)	대통령은 옷을 잘 입는가?			
		잘 입는다	잘못 입는다	모름/ 응답거절	
전체	602	67%	8%	25%	
성별	남성	298	60%	8%	32%
	여성	304	74%	8%	18%
연령별	19-29세	108	69%	6%	25%
	30대	120	63%	12%	26%
	40대	131	67%	10%	24%
	50대	117	69%	7%	24%
	60세 이상	126	68%	5%	27%
직업별	농/임/어업	16	-	-	-
	자영업	104	70%	10%	21%
	블루칼라	62	62%	10%	29%
	화이트칼라	178	68%	10%	22%
	가정주부	140	72%	5%	23%
	학생	54	68%	6%	26%
	무직/기타	47	-	-	-
생활수준별	상/중상	69	77%	10%	14%
	중	246	71%	8%	21%
	중하	162	61%	8%	31%
	하	107	60%	7%	33%
이념성향별	보수적	190	70%	8%	22%
	중도적	185	71%	7%	22%
	진보적	141	61%	12%	27%
	모름/응답거절	86	63%	2%	35%
대통령 직무평가별	긍정평가자	349	75%	5%	20%
부정평가자	166	53%	15%	32%	

*50표본 미만은 수치를 제시하지 않음

질문) 귀하는 대통령의 옷차림이 화려한 편이라고 보십니까,
혹은 실용적인 편이라고 보십니까?

2014년 4월 7~8일	표본수 (명)	대통령의 옷차림, 화려한가 실용적인가			
		화려한 편	실용적인 편	모름/ 응답거절	
전체	602	6%	80%	14%	
성별	남성	298	7%	72%	21%
	여성	304	5%	88%	8%
연령별	19-29세	108	12%	74%	15%
	30대	120	6%	79%	15%
	40대	131	3%	81%	15%
	50대	117	3%	84%	13%
	60세 이상	126	5%	82%	14%
직업별	농/임/어업	16	-	-	-
	자영업	104	5%	85%	10%
	블루칼라	62	2%	76%	22%
	화이트칼라	178	7%	76%	16%
	가정주부	140	3%	90%	7%
	학생	54	16%	70%	14%
	무직/기타	47	-	-	-
생활수준별	상/중상	69	6%	83%	12%
	중	246	5%	82%	13%
	중하	162	8%	80%	12%
	하	107	5%	78%	17%
이념성향별	보수적	190	5%	86%	9%
	중도적	185	5%	82%	13%
	진보적	141	9%	71%	19%
	모름/응답거절	86	4%	77%	20%
대통령 직무평가별	긍정평가자	349	2%	88%	10%
부정평가자	166	14%	67%	19%	

*50표본 미만은 수치를 제시하지 않음

대통령의 패션(옷차림)에 대한 인식 (2)

2014년 4월 7~8일(2일간) • 휴대전화 RDD 조사 • 유효표본 전국 성인 602명 • 표본오차 ±4.0%포인트(95% 신뢰수준) • 응답률 15%

질문) 귀하는 대통령에게 **한복**이 잘 어울린다고 보십니까, 어울리지 않는다고 보십니까?

2014년 4월 7~8일	표본수 (명)	대통령에게 한복 잘 어울리는가?		
		잘 어울린다	어울리지 않는다	모름/ 응답거절
전체	602	79%	9%	12%
성별				
남성	298	76%	10%	15%
여성	304	82%	8%	10%
연령별				
19-29세	108	70%	14%	16%
30대	120	77%	10%	14%
40대	131	78%	9%	13%
50대	117	85%	6%	10%
60세 이상	126	85%	5%	10%
직업별				
농/임/어업	16	-	-	-
자영업	104	83%	9%	8%
블루칼라	62	76%	11%	13%
화이트칼라	178	77%	9%	14%
가정주부	140	83%	6%	11%
학생	54	77%	13%	10%
무직/기타	47	-	-	-
생활수준별				
상/중상	69	84%	8%	7%
중	246	79%	9%	12%
중하	162	77%	10%	13%
하	107	80%	6%	14%
이념성향별				
보수적	190	83%	7%	9%
중도적	185	78%	11%	11%
진보적	141	76%	10%	14%
모름/응답거절	86	78%	4%	18%
대통령 직무평가별				
긍정평가자	349	87%	5%	8%
부정평가자	166	66%	17%	17%

*50표본 미만은 수치를 제시하지 않음

질문) 귀하는 대통령이 반드시 **국산 가방**을 들어야 한다고 생각하십니까?
외국산 명품 가방을 들 수도 있다고 생각하십니까?

2014년 4월 7~8일	표본수 (명)	대통령이 드는 가방에 대한 의견		
		반드시 국산 가방 들어야 한다	외국산 명품 가방 들 수도 있다	모름/ 응답거절
전체	602	33%	58%	9%
성별				
남성	298	33%	55%	11%
여성	304	32%	61%	7%
연령별				
19-29세	108	15%	78%	7%
30대	120	31%	65%	4%
40대	131	35%	54%	10%
50대	117	40%	51%	10%
60세 이상	126	41%	45%	13%
직업별				
농/임/어업	16	-	-	-
자영업	104	40%	54%	6%
블루칼라	62	32%	61%	8%
화이트칼라	178	26%	64%	10%
가정주부	140	36%	55%	9%
학생	54	23%	73%	4%
무직/기타	47	-	-	-
생활수준별				
상/중상	69	39%	57%	5%
중	246	29%	64%	7%
중하	162	34%	58%	8%
하	107	39%	50%	12%
이념성향별				
보수적	190	32%	59%	9%
중도적	185	33%	61%	6%
진보적	141	35%	59%	6%
모름/응답거절	86	31%	48%	21%
대통령 직무평가별				
긍정평가자	349	33%	59%	8%
부정평가자	166	34%	58%	9%

*50표본 미만은 수치를 제시하지 않음

대통령의 패션(옷차림)에 대한 인식 (3)

2014년 4월 7~8일(2일간) • 휴대전화 RDD 조사 • 유효표본 전국 성인 602명 • 표본오차 ±4.0%포인트(95% 신뢰수준) • 응답률 15%

질문) 귀하는 현재 대통령의 패션이 우리나라의 이미지에

얼마나 좋은 영향을 준다고 생각하십니까, 좋지 않은 영향을 준다고 생각하십니까?

2014년 4월 7~8일		표본수 (명)	대통령의 패션이 우리나라 이미지에 미치는 영향은?				
			매우 좋은 영향	어느 정도 좋은 영향	좋은 영향을 준다 (계)	좋지 않은 영향을 준다 (계)	모름/ 응답거절
전체		602	21%	51%	72%	5%	23%
성별	남성	298	18%	52%	70%	6%	24%
	여성	304	24%	50%	74%	4%	22%
연령별	19-29세	108	11%	54%	65%	11%	24%
	30대	120	9%	66%	75%	2%	23%
	40대	131	23%	47%	70%	6%	25%
	50대	117	27%	48%	75%	4%	21%
	60세 이상	126	33%	42%	75%	4%	21%
직업별	농/임/어업	16	-	-	-	-	-
	자영업	104	22%	52%	74%	5%	21%
	블루칼라	62	18%	43%	61%	3%	36%
	화이트칼라	178	17%	52%	68%	5%	26%
	가정주부	140	26%	54%	80%	2%	18%
	학생	54	8%	60%	68%	14%	18%
	무직/은퇴/기타	47	-	-	-	-	-
생활수준별	상/중상	69	21%	61%	82%	5%	13%
	중	246	25%	54%	78%	5%	17%
	중하	162	21%	46%	67%	5%	29%
	하	107	14%	52%	66%	7%	26%
이념성향별	보수적	190	25%	52%	76%	4%	19%
	중도적	185	20%	52%	72%	5%	23%
	진보적	141	20%	50%	69%	8%	23%
	모름/응답거절	86	15%	51%	67%	2%	31%
대통령 직무평가별	긍정평가자	349	30%	53%	83%	3%	14%
	부정평가자	166	8%	45%	54%	10%	36%

*50표본 미만은 수치를 제시하지 않음

*'별로 좋지 않은 영향을 준다' 4.5%, '매우 좋지 않은 영향을 준다' 0.6%

주간 응답자 특성표

주요 분석 단위별 표본오차(95% 신뢰수준 기준)와 지역/성/지지정당/직업/생활수준과 연령 분포 구성입니다. 2013년 12월 행정안전부 주민등록 인구통계 기준 8개 권역/성/연령별 가중 처리 결과.

질문 귀하는 어느 시도에 살고 계십니까? 주소지 기준으로 말씀해 주십시오. (저희가 전화번호를 무작위 추출해 지역을 알지 못합니다.)

질문 실례지만, 귀하의 연세는 올해 어떻게 되십니까?

질문 귀하의 직업은 무엇입니까?

질문 귀하 본인의 정치적 이념 성향은 다음 중 어디에 해당한다고 생각하십니까? (보기를 읽음) 매우 보수적, 약간 보수적, 중도적, 약간 진보적, 매우 진보적.

2014년 4월 2주		표본수 (명)	표본오차 95%신뢰수준	전체 구성비
전체		1,203	±2.8%P	100%
지역별	서울	248	±6.2%P	21%
	인천/경기	346	±5.3%P	29%
	강원	37	±16.1%P	3%
	대전/세종/충청	122	±8.9%P	10%
	광주/전라	123	±8.8%P	10%
	대구/경북	124	±8.8%P	10%
	부산/울산/경남	190	±7.1%P	16%
	제주	13	±27.2%P	1%
	성별	남성	596	±4.0%P
여성		607	±4.0%P	50%
연령별	19-29세	215	±6.7%P	18%
	30대	244	±6.3%P	20%
	40대	260	±6.1%P	22%
	50대	228	±6.5%P	19%
	60세 이상	256	±6.1%P	21%
주요 지지정당별	새누리당	525	±4.3%P	44%
	새정치민주연합	319	±5.5%P	26%
	없음/의견유보	311	±5.6%P	26%
직업별	농/임/어업	28	±18.5%P	2%
	자영업	191	±7.1%P	16%
	블루칼라	124	±8.8%P	10%
	화이트칼라	378	±5.0%P	31%
	가정주부	282	±5.8%P	23%
	학생	102	±9.7%P	8%
	무직/은퇴/기타	98	±9.9%P	8%
	이념성향별	보수적	391	±5.0%P
중도적		367	±5.1%P	31%
진보적		269	±6.0%P	22%
모름/응답거절		175	±7.4%P	15%

2014년 4월 2주		표본수 (명)	연령 분포				
			19~29세	30대	40대	50대	60세+
전체		1,203	18%	20%	22%	19%	21%
지역별	서울	248	19%	21%	21%	19%	20%
	인천/경기	346	18%	22%	24%	19%	17%
	강원	37	-	-	-	-	-
	대전/세종/충청	122	18%	20%	21%	13%	28%
	광주/전라	123	17%	18%	21%	19%	26%
	대구/경북	124	17%	18%	21%	20%	24%
	부산/울산/경남	190	17%	19%	21%	21%	22%
	제주	13	-	-	-	-	-
	성별	남성	596	19%	21%	22%	20%
여성		607	17%	20%	21%	18%	24%
주요 지지정당별	새누리당	525	10%	15%	20%	24%	30%
	새정치민주연합	319	23%	26%	24%	16%	10%
	없음/의견유보	311	24%	24%	19%	13%	20%
직업별	농/임/어업	28	-	-	-	-	-
	자영업	191	3%	16%	32%	35%	13%
	블루칼라	124	17%	13%	23%	30%	17%
	화이트칼라	378	19%	38%	28%	12%	4%
	가정주부	282	2%	16%	21%	22%	39%
	학생	102	94%	6%	0%	0%	0%
	무직/은퇴/기타	98	18%	2%	3%	10%	67%
	이념성향별	보수적	391	13%	17%	22%	22%
중도적		367	19%	25%	21%	20%	15%
진보적		269	26%	22%	29%	16%	8%
모름/응답거절		175	14%	14%	13%	15%	43%

*50표본 미만은 수치를 제시하지 않음

한국갤럽 데일리 오피니언

한국갤럽은 1974년 6월 박무익 회장이 설립한 한국 최초의 법인 형태 조사 전문 회사입니다.

1980년대부터 대통령 직무 수행 평가와 정당 지지도 조사 결과를 발표해 왔으며, 우리 국민의 기아가 한국갤럽을 알고 있습니다.

한국갤럽은 2012년부터 조사의 중립성, 지속성, 대표성을 확보한 '한국갤럽 데일리 오피니언'을 제공합니다.

관심 있는 분이든 누구나, 무료로, 매주 금요일, 한국갤럽 홈페이지 www.gallup.co.kr 에서 새로운 결과를 만나실 수 있습니다.

- 중립성: 정치권, 이해 관계자, 특정 언론의 의뢰가 아닌, 한국갤럽이 자체 기획, 운영, 공개합니다.
- 지속성: 특정 이벤트, 특정 시기, 단 하루의 조사 표본 영향력을 최소화하기 위해 연중 지속적으로 주 4일 추적 조사합니다.
- 대표성: 전국 유권자 모집단의 특성을 최대한 반영하기 위해 무선 RDD 표본 프레임을 이용합니다.

무작위로 생성한 휴대전화 번호를 이용해 한국갤럽 조사원이 전화를 걸어 매일 300명, 매주 1,200명 유효표본을 확보합니다.

매일 수집한 데이터는 지역, 성, 연령 특성에 따라 다음 방법으로 사후 가중처리합니다.

- 하루 데이터는 전국 8권역, 성/연령대 특성 비율로 림(Rim) 가중
- 일일(Daily) 지표는 당일과 직전 이틀 데이터를 3일 이동 평균(3-day-rolling average)
- 주간(weekly) 지표는 월~목 데이터를 통합해 전국 8권역, 성/연령대 특성 비율로 셀(cell) 가중

한국갤럽 조사에 관심 가져주셔서 고맙습니다.

한국갤럽 데일리 오피니언은 한국갤럽의 자산이므로 상업적 용도의 재판매를 금지합니다. 인용하실 때에는 반드시 출처를 밝혀주십시오.

문의: 한국갤럽 02-3702-2100(대표)/2571/2621/2622 또는 한국갤럽 홈페이지 Q&A