

한국갤럽 ^{데일리} 오피니언

GALLUP KOREA DAILY OPINION

정치 - 경제 - 사회 - 생활 - 문화
매주 새로운 Opinion Index를 제공합니다.

제114호 • 2014년 5월 1주(7~8일)

역대 대통령 직무 수행 평가 1988~2014 • 대통령 직무 수행 평가/이유 • 정당 지지도

최근 20주 주간(Weekly) 지표 추이 - 최근 6주 일일(Daily) 지표 추이 - 지역/연령/성/지지정당/직업/이념성향별 지표 - 응답자 특성표

2014년 5월 7~8일 • 휴대전화 RDD 조사 • 유효표본 전국 성인 808명 • 표본오차 ±3.4%포인트(95% 신뢰수준) • 응답률 22%(총 통화 3,614명 중 808명 응답 완료)

◎ 한국갤럽 데일리 오피니언 조사 방법 안내

한국갤럽 데일리 오피니언은 응답률 제고를 위해 조사원이 직접 묻고 응답 받는 인터뷰 방식으로 진행합니다. 또한 전국 유권자 대표성을 최대한 확보하기 위해 휴대전화 RDD를 기본 표본 프레임으로 합니다. 단, 휴대전화만으로는 접근하기 어려운 여성, 고연령대 등을 보완하기 위해 일부 집전화 RDD 조사를 병행하며 반영 비율은 평균 15% 내외입니다.

◎ 한국갤럽 유무선 RDD 혼합조사설계, 선거여론조사 관련 연구논문

한국갤럽은 2010년 이후 유선전화(일반 집전화)와 무선전화(휴대전화) RDD 조사 과정과 결과를 수차례 비교 연구해 왔습니다. 2013년 11월 조사연구 14권 3호에는 지난 2012년 1월부터 실시한 데일리정치지표조사와 18대 대선 예측 조사 사례를 중심으로 <무선RDD 조사의 타당성 검토> 연구논문을 게재했습니다. 조사 방법론에 관심 있는 분은 아래 논문을 참고해주시고, (아래 링크는 모바일기기에서는 열리지 않습니다. PC 또는 한국갤럽 홈페이지를 찾아주세요.)

→ [무선RDD 전화조사의 타당성 검토 연구\(조사연구 2013.11 14권 3호\)](#)

→ [선거시기 여론조사 정확성 제고 방안\(언론중재 2012 여름호 특집논문\)](#)

→ [유무선 RDD를 결합한 혼합조사설계: 2011 서울시장 보궐선거 예측조사 사례 연구](#)

40
조사역사 40년

Gallup



한국갤럽 박무익 회장/설립자

한국갤럽 데일리 오피니언 독자 여러분, 안녕하세요?

1974년 문을 연 저희 연구소가 올해로 40주년을 맞습니다. 지난 40년간 얻은 명성은 저희 조사에 협조해주신 우리 국민들 덕분입니다.

저희는 그에 보답하는 마음으로 2012년부터 자체 기획, 운영하는 정치 지표를 누구나 이용하실 수 있도록 매주 제공해 왔습니다.

2013년에 이어 2014년에도 정치, 사회, 경제, 생활, 문화 등 다양한 분야의 의견을 수렴하는 대한민국 대표 오피니언 인덱스로

한 단계 더 흥미로운 자원을 알려 드리고자 합니다.

여론조사의 홍수 속에 '정확한 자' 하나를 제공하고자 시작한 저희 노력이 여론의 흐름을 읽으시는 데 도움 되시기를 바랍니다.

저희 한국갤럽에 몸 담고 있는 한 사람, 한 사람은 공정하고 신뢰 받는 여론조사 기관으로서 사명을 다하기 위해 계속 노력하겠습니다.

2014년 1월

한국갤럽조사연구소를 대표하여 박 무 익

한국갤럽조사연구소

한국갤럽은 1974년 6월 박무익 회장이 설립한 한국 최초의 법인 형태 조사 전문 회사입니다.

1980년대부터 대통령 직무 수행 평가와 정당 지지도 조사 결과를 발표해 왔으며, 우리 국민 71%가 회사 이름을 알고 있습니다.

한국갤럽 데일리 오피니언의 특징

2012년 1월부터 평일 오전 10시~오후 6시까지 휴대전화 RDD 조사를 연중 실시해 그 결과를 매주 금요일 공개합니다.

조사의 중립성, 지속성, 대표성을 확보한 한국갤럽 데일리 오피니언은 필요하신 분 누구나 무료로 열람하실 수 있습니다.

- **중립성**: 정치권, 이해 관계자, 특정 언론의 의뢰가 아닌, **한국갤럽이 자체 기획, 운영, 공개**합니다.

- **지속성**: 특정 이벤트, 특정 시기, 단 하루의 조사 표본 영향력을 최소화하기 위해 **연중 지속적으로 조사**합니다.

- **대표성**: 전국 유권자 모집단의 특성을 최대한 반영하기 위해 **휴대전화 RDD 표본 프레임**을 이용합니다.

조사 방법/지표 산출 방법

한국갤럽 조사원이 무작위로 생성된 휴대전화 번호로 전화를 걸어 매일 300명, 매주 1,200명 유효표본을 확보합니다.

매일 수집한 데이터는 지역, 성, 연령 특성에 따라 다음 방법으로 사후 가중처리합니다.

- 하루 데이터는 전국 8권역, 성/연령대 특성 비율로 림(Rim) 가중

- 일일(Daily) 지표는 당일과 직전 이틀 데이터를 3일 이동 평균(3-day-rolling average)

- 주간(Weekly) 지표는 월~목 데이터를 통합해 전국 8권역, 성/연령대 특성 비율로 셀(Cell) 가중

표본오차/해석 시 주의사항

한국갤럽 데일리 오피니언에서 일일 지표의 표본크기는 약 900명, 주간 지표의 표본크기는 약 1,200명입니다.

유효 표본크기 900명일 때 표본오차(95% 신뢰수준)는 $\pm 3.3\%$ 포인트, 1,200명일 때 $\pm 2.8\%$ 포인트입니다.

표본오차 이외에도 불완전한 표본추출들, 응답 거절, 질문에 대한 혼동 등 조사 과정 중 발생하는 비표본오차가 존재할 수 있습니다.

표본오차는 이런 요인을 배제하고 비교적 완전한 표본추출들에서 확률추출한 경우를 가정한 것이므로 해석에 주의를 요합니다.

문의 한국갤럽 02-3702-2100(대표)/2571/2621/2622 | [한국갤럽 홈페이지 Q&A](#)

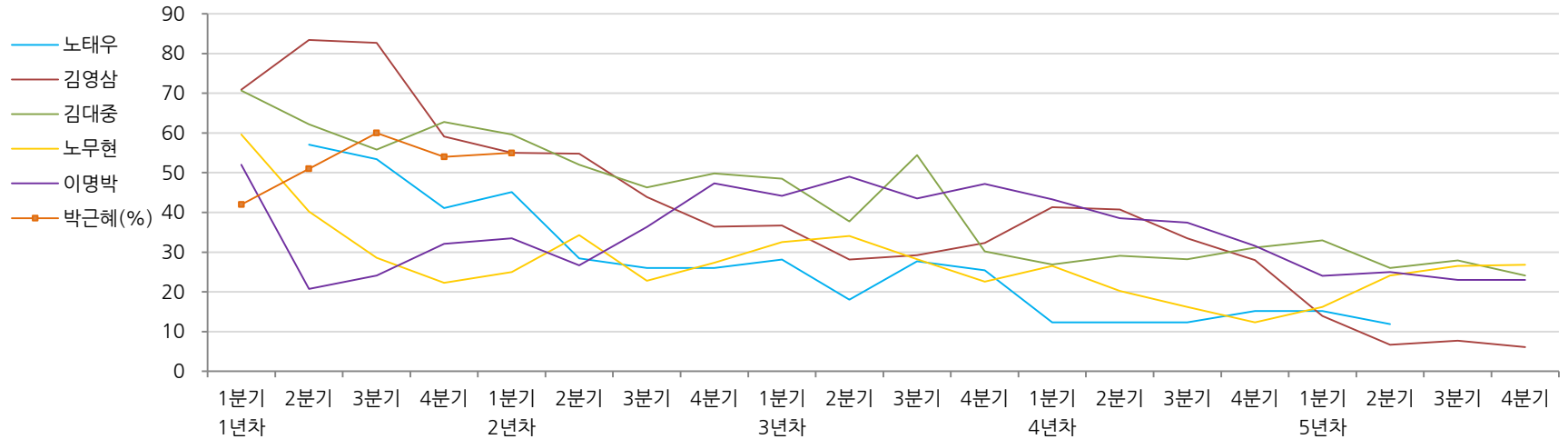
※ 2012년에는 매주 1,500명 조사하고 그 다음 주 월요일 조사결과를 공개했으나, 2013년부터는 매주 1,200명 조사하고 그 주 금요일 조사결과를 공개합니다.

역대 대통령 직무 수행 평가 1988~2014

1988~2011년은 분기 내 여러 조사 결과의 중위수 기준, 2012년 이후는 데일리정치지표 조사 분기별 통합 결과, '잘하고 있다'→'긍정', '잘못하고 있다'→'부정' 평가 비율

질문) 귀하는 ○○○ 대통령이 대통령으로서의 직무를 잘 수행하고 있다고 보십니까, 혹은 잘못 수행하고 있다고 보십니까? (긍정/부정을 답하지 않은 경우) 굳이 말씀하신다면, '잘하고 있다'와 '잘못하고 있다' 중 어느 쪽입니까?

◎ 역대 대통령 직무 수행 긍정률



◎ 역대 대통령 직무 수행 평가 (%)

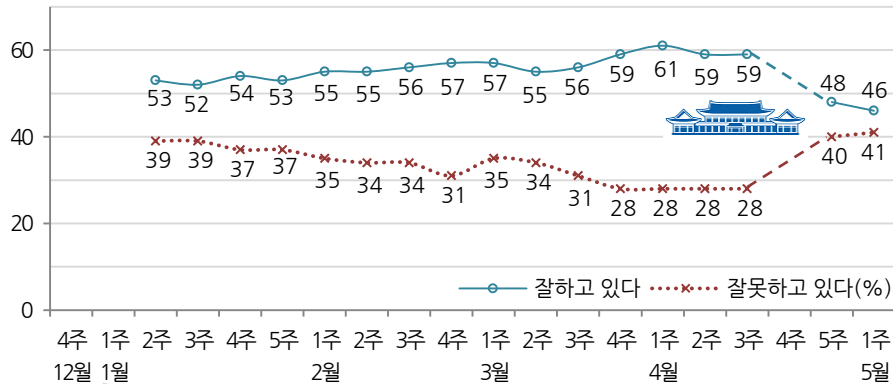
역대 대통령	재임연차	1년차				2년차				3년차				4년차				5년차			
		분기	1분기	2분기	3분기	4분기	1분기	2분기	3분기	4분기	1분기	2분기	3분기	4분기	1분기	2분기	3분기	4분기	1분기	2분기	3분기
13대 노태우 (1988~1993)	긍정	-	57	53	41	45	28	26	-	28	18	28	25	12	-	-	15	-	12	-	-
	부정	-	16	25	27	25	41	45	-	40	62	55	54	40	-	-	41	-	56	-	-
14대 김영삼 (1993~1998)	긍정	71	83	83	59	55	55	44	36	37	28	29	32	41	41	34	28	14	7	8	6
	부정	7	4	6	18	24	21	25	33	34	41	45	39	33	37	40	47	65	74	78	74
15대 김대중 (1998~2003)	긍정	71	62	56	63	60	52	46	50	49	38	54	30	27	29	28	31	33	26	28	24
	부정	7	11	17	14	16	22	29	24	20	26	18	51	55	52	49	49	41	53	52	56
16대 노무현 (2003~2008)	긍정	60	40	29	22	25	34	23	27	33	34	28	23	27	20	16	12	16	24	27	27
	부정	19	41	53	62	57	46	60	57	55	53	61	67	63	70	74	79	78	66	64	62
17대 이명박 (2008~2013)	긍정	52	21	24	32	34	27	36	47	44	49	44	47	43	39	37	32	24	25	23	23
	부정	29	69	65	55	55	55	55	45	45	41	43	41	49	54	55	60	62	58	59	61
18대 박근혜 (2013~2018)	긍정	42	51	60	54	55															
	부정	23	23	21	33	34															

대통령 직무 수행 평가, 정당 지지도 - 최근 20주 주간(Weekly) 지표 추이

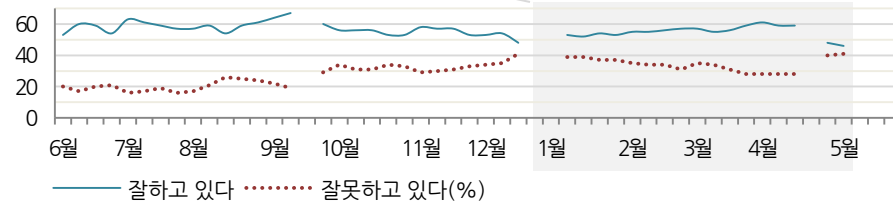
매주 월~목 통합 데이터 • 휴대전화 RDD 조사 • 매주 유효표본 약 1,200명 • 표본오차 ±2.8%포인트(95% 신뢰수준) • 최근 20주 평균 응답률 16%

질문) 귀하는 박근혜 대통령이 대통령으로서의 직무를 잘 수행하고 있다고 보십니까, 혹은 잘못 수행하고 있다고 보십니까? (긍정/부정을 답하지 않은 경우) 굳이 말씀하신다면, '잘하고 있다'와 '잘못하고 있다' 중 어느 쪽입니까?

◎ 대통령 직무 수행 평가 - 최근 20주



◎ 대통령 직무 수행 평가 - 2013/2014년

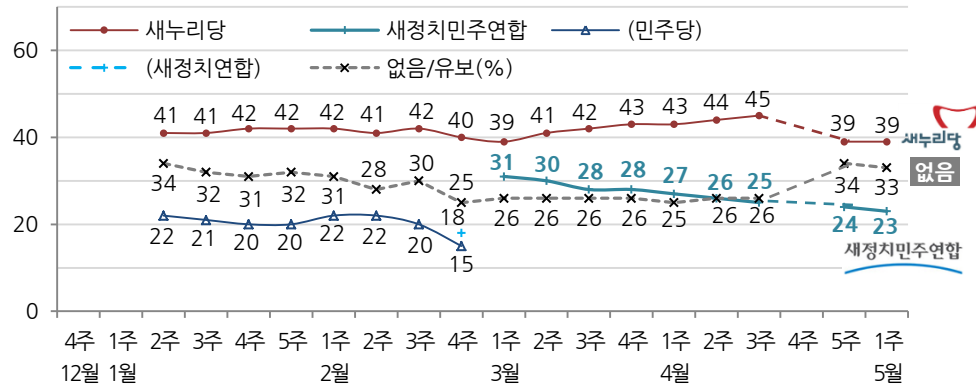


*2013년 9월 3주, 12월 4주, 2014년 1월 1주, 4월 4주는 조사하지 않음.

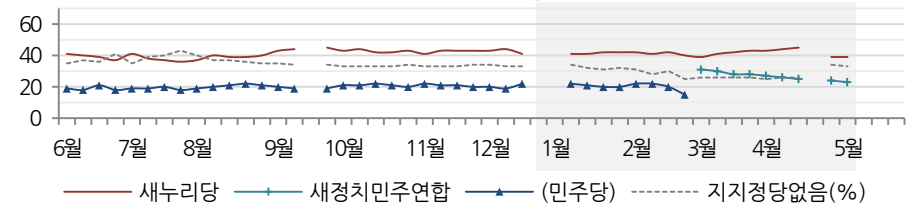
질문) 현재 우리나라에는

(2014년 2월 3주까지) “새누리당, 민주당, 통합진보당, 정의당 등의 정당이 있습니다.”
 (2월 4주) “안철수 의원이 추진 중인 새정치연합을 포함해, 새누리당, 민주당, 통합진보당, 정의당, 새정치연합 등의 정당이 있습니다.”
 (3월 3주부터) “민주당과 안철수의 새정치연합이 함께 새정치민주연합을 창당했는데요,
 (4월 3주부터) “우리나라에는 현재 새누리당, 새정치민주연합, 통합진보당, 정의당 등의 정당이 있습니다. [정당 의석 순]” 귀하는 이 중 어느 정당을 지지하십니까?
 (‘모름/없음’인 경우) 그럼, 어느 정당에 조금이라도 더 호감이 가십니까?
 *3월 1주, 2주는 ‘통합 신당’으로 질문

◎ 정당 지지도 - 최근 20주



◎ 정당 지지도 - 2013/2014년



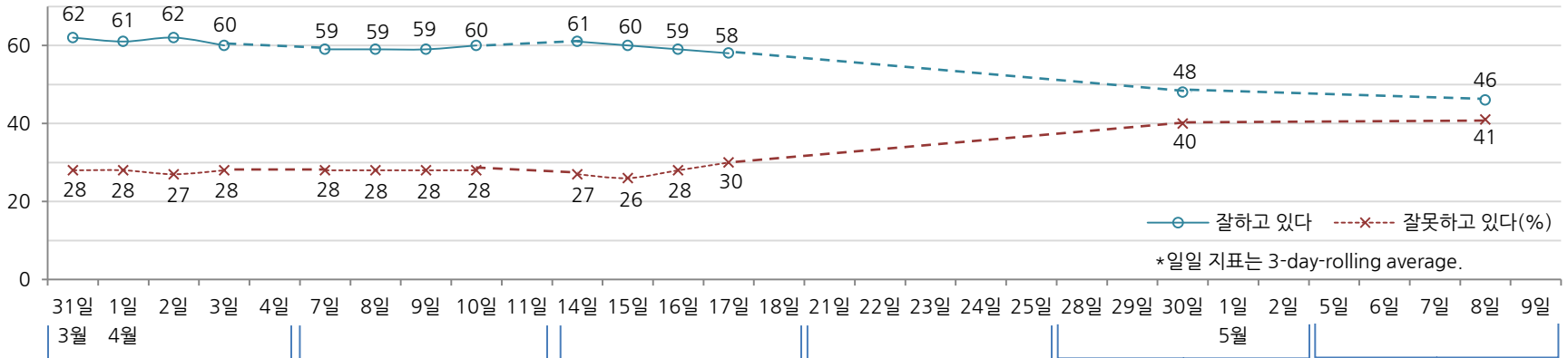
*2013년 9월 3주, 12월 4주, 2014년 1월 1주, 4월 4주는 조사하지 않음.

대통령 직무 수행 평가, 주요 정치 이슈 - 최근 6주 일일(Daily) 지표 추이

일일 지표는 3-day rolling average • 휴대전화 RDD 조사 • 일일 지표 기준 유효표본 약 900명 • 표본오차 ±3.3%포인트(95% 신뢰수준) • 최근 6주 평균 응답률 18%

질문 귀하는 박근혜 대통령이 대통령으로서의 직무를 잘 수행하고 있다고 보십니까, 혹은 잘못 수행하고 있다고 보십니까?
(긍정/부정을 답하지 않은 경우) 굳이 말씀하신다면, '잘하고 있다'와 '잘못하고 있다' 중 어느 쪽입니까?

◎ 대통령 직무 수행 평가 - 최근 6주



4월 1주	2주	3주	4주	5주	5월 1주
31 북, 드레스덴 선언 비난 북 NLL 사격훈련- 남 대응사격	7 靑, 安 회담 제안 거부 8 새정치, 기초선거 무공천 여론조사+당원투표 결정	15 남재준 국정원장, 증거조작 사건 관련 사과 야권, 해임/특검 요구	20 안산시·진도군 특별재난지역 선포	27 정홍원 총리 사의 표명 새정치, 대통령 사과 촉구	2 기초연금법 국회 통과 2 서울 지하철 열차 추돌 사고
1 4월 임시국회 시작	8 한-호주 FTA 체결	16 한일, 위안부 문제 국장급 1차 협의-이후 경례화	21 朴, 세월호 관련 논란 공무원-관련자 문책 발언	28 朴, 수습 후 사표 수리	4 朴, 세월호 사고 현장 재방문
1 북한계 추정 무인기 발견	9 새누리 서울시장 경선 후보 3인 첫 TV토론	17 여객선 '세월호' 침몰 사고 1차 협의-이후 경례화	21 교육부, 초중고 1학기 수학여행 전면금지	29 朴, 국무회의 석상에서 세월호 관련 사과 / 유가족, 사과 거부	5 어린이날 6 석가탄신일
1 새누리, 무공천 철회 공식 선언 새정치, 공약 이행 촉구	10 새정치, 기초후보 공천 결정 발표	17 朴, 사고 현장 방문	25 서울시 간첩사건 항소심 유우성 간첩 혐의 무죄	29 '세월호 방지법' 국회 통과	6 수색 중 민간잠수사 사망 6 새정치, 세월호 특검·국정조사 촉구 - 새누리, '수습 우선' 대응
2 여야 '너나 잘해' 발언 공방	안, 무공천 불이행 사과	19 4·19 기념일(54주년) * 새누리, 광역 후보 다수 확정	25- 26 오바마 대통령 방한 * 세월호 실종자 수색 계속 * 사고 관련자 검찰 수사	30 朴, 분향소 조문 - 사진 연출 논란	7 채동욱 혼외자 수사 결과 발표 8 여야, 신임 원내대표 선출 (새누리-이완구, 새정치-박영선)
2 대법원, 향판제 폐지 결정	11 새정치, 무지개 선대위 구성	* 여야 잠정 합의한 기초연금법 절충안에 시민단체 반발	* 축제, 현장학습 취소·연기	30 총리 주재 전문가 자문회의 해양경찰청장 공식 사과	8 KBS 수신료 인상안 여당 단독 상정-의결 보류 * 세월호 실종자 수색 계속 * 사고 관련자 검찰 수사
3 제주 4·3 추념일(66주기)	12 북, 드레스덴 선언 공식 거부	* 새누리 유한식 후보 술판 논란		1 노동절 * 세월호 실종자 수색 계속 * 사고 관련자 검찰 수사 * 청와대 홈페이지 게재 글 확산 * 여야 경선, 국회 일정 재개	* 새누리, 朴心 논란 새정치, 전략공천 파문

대통령 직무 수행 평가 - 주간(Weekly) 지표 / 일일(Daily) 지표 / 상세 결과

질문) 귀하는 박근혜 대통령이 대통령으로서의 직무를 잘 수행하고 있다고 보십니까, 혹은 잘못 수행하고 있다고 보십니까? (긍정/부정을 답하지 않은 경우) 굳이 말씀하신다면, '잘하고 있다'와 '잘못하고 있다' 중 어느 쪽입니까?

조사 시기		사례수 (명)	대통령 직무 수행 평가			
			잘하고 있다	잘못하고 있다	어느 쪽도 아니다	모름/응답거절
주간	12월 4주(23~26)					
주간	01월 1주(30~02)					
주간	01월 2주(06~09)	1,219	53%	39%	3%	5%
주간	01월 3주(13~16)	1,208	52%	39%	4%	6%
주간	01월 4주(20~23)	1,216	54%	37%	4%	4%
주간	01월 5주(27~29)	1,007	53%	37%	5%	5%
주간	02월 1주(03~06)	1,214	55%	35%	5%	5%
주간	02월 2주(10~13)	1,208	55%	34%	5%	6%
주간	02월 3주(17~20)	1,218	56%	34%	5%	5%
주간	02월 4주(24~27)	1,214	57%	31%	5%	6%
주간	03월 1주(04~06)	1,017	57%	35%	4%	4%
주간	03월 2주(10~13)	1,211	55%	34%	6%	5%
주간	03월 3주(17~20)	1,216	56%	31%	6%	7%
주간	03월 4주(24~27)	1,199	59%	28%	5%	8%
주간	04월 1주(31~03)	1,205	61%	28%	5%	6%
주간	04월 2주(07~10)	1,203	59%	28%	4%	8%
주간	04월 3주(14~17)	1,102	59%	28%	5%	8%
주간	04월 4주(21~24)					
주간	04월 5주(28~30)	1,008	48%	40%	7%	5%
주간	05월 1주(07~08)	808	46%	41%	7%	5%
일일	04/28(월)					
일일	04/29(화)					
일일	04/30(수)	1,008	48%	40%	7%	5%
일일	05/01(목)	노동절				
일일	05/02(금)					
일일	05/05(월)	어린이날				
일일	05/06(화)	석탄일				
일일	05/07(수)					
일일	05/08(목)	808	46%	41%	7%	5%
일일	05/09(금)					

*일일 지표는 3-day-rolling average

2014년 5월 1주(7~8일)		조사완료 사례수 (명)	목표할당 사례수 (명)	대통령 직무 수행 평가				
				잘하고 있다	잘못하고 있다	어느 쪽도 아니다	모름/응답거절	
전체		808	808	46%	41%	7%	5%	
지역별	서울	202	165	46%	43%	6%	5%	
	인천/경기	200	234	42%	42%	10%	6%	
	강원	23	25	-	-	-	-	
	대전/세종/충청	69	83	57%	36%	3%	4%	
	광주/전라	86	82	19%	67%	5%	9%	
	대구/경북	87	83	63%	25%	5%	7%	
	부산/울산/경남	129	127	54%	38%	5%	3%	
	제주	12	9	-	-	-	-	
	성별	남성	435	400	41%	46%	6%	7%
		여성	373	408	51%	37%	8%	4%
연령별	19-29세	122	144	30%	53%	7%	10%	
	30대	131	158	24%	66%	7%	3%	
	40대	168	166	38%	50%	8%	4%	
	50대	188	167	57%	28%	9%	5%	
	60세 이상	199	173	78%	14%	2%	6%	
주요 지지정당별	새누리당	333	318	83%	11%	5%	1%	
	새정치민주연합	179	189	12%	80%	4%	4%	
	없음/의견유보	265	269	30%	46%	12%	11%	
직업별	농/임/어업	23	20	-	-	-	-	
	자영업	138	123	55%	35%	5%	5%	
	블루칼라	102	100	31%	47%	10%	11%	
	화이트칼라	225	241	32%	58%	6%	3%	
	가정주부	198	204	63%	26%	7%	4%	
	학생	46	48	-	-	-	-	
	무직/은퇴/기타	76	71	59%	27%	9%	6%	
	생활수준별	상/중상	90	88	52%	40%	5%	3%
중		315	319	45%	45%	6%	4%	
중하		211	211	43%	48%	6%	4%	
하		171	169	49%	31%	10%	11%	

*50사례 미만은 수치를 제시하지 않음

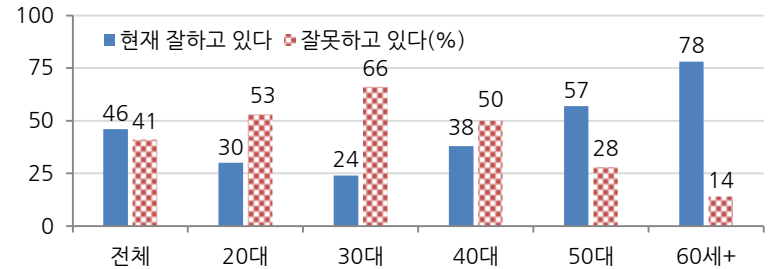
*중앙선거여론조사 공정성심의위원회의 권고로 선거 기간 중에는 실제 응답(조사완료) 사례수와 안행부 주민등록인구 기준으로 가중 처리한 목표할당 사례수를 교차집계표에 함께 제시함

대통령 직무 수행 평가 이유 - 2014년 5월 1주

질문) 어떤 점에서 (잘하고/잘못하고 있다고) 생각하시는지 한 가지만 구체적으로 말씀해 주십시오. (자유응답)

대통령 직무 수행 긍정 평가 이유 2014년 5월 1주 (긍정 평가자 374명)		대통령 직무 수행 부정 평가 이유 2014년 5월 1주 (부정 평가자 335명)	
열심히 한다/노력한다	22%	세월호 사고 수습 미흡	30%
전반적으로 잘한다	13%	리더십 부족/책임 회피	15%
주관, 소신 있음/여론에 끌려가지 않음	8%	국정 운영이 원활하지 않다	11%
외교/국제 관계	8%	소통 미흡/너무 비공개/투명하지 않다	10%
세월호 수습 노력	7%	전반적으로 많이 부족하다	7%
안정적인 국정운영	5%	인사 잘못함/검증되지 않은 인사 등용	4%
어려운 상황에 잘 대처/위기극복	4%	독선/독단적/자기 중심	4%
부정부패 척결	3%	주관/소신 부족	4%
복지 정책 확대(보육, 노인, 청년, 교육 등)	2%	복지/서민 위한 정책 미흡	3%
대북/안보 정책	2%	공약 실천 미흡/공약에 대한 입장 바뀜	2%
신뢰/믿음이 간다	2%	경제 정책	1%
서민을 위한 노력/서민 정책 추진	2%	기타	2%
추진력이 있다	2%	모름/응답거절	7%
공약 실천/약속을 지킨다	1%		
국민 공감/소통을 위해 노력한다	1%		
규제 개혁	1%		
기타	1%		
모름/응답거절	15%		

◎ 대통령 직무 수행 평가: 연령별 - 2014년 5월 1주



정당 지지도 - 최근 20주 주간(Weekly) 지표 / 최근 2주 일일(Daily) 지표

조사 시기		사례수 (명)	정당 지지도						
			새누리당	새정치 민주연합	(민주당)	통합 진보당	정의당	기타 정당	없음/ 의견유보
주간	12월 4주(23~26)								
주간	01월 1주(30~02)								
주간	01월 2주(06~09)	1,219	41%		22%	2%	1%	1%	34%
주간	01월 3주(13~17)	1,208	41%		21%	2%	2%	2%	32%
주간	01월 4주(20~23)	1,216	42%		20%	2%	2%	4%	31%
주간	01월 5주(27~29)	1,007	42%		20%	1%	2%	2%	32%
주간	02월 1주(03~06)	1,214	42%		22%	2%	2%	1%	31%
주간	02월 2주(10~13)	1,208	41%		22%	1%	2%	6%	28%
주간	02월 3주(17~20)	1,218	42%		20%	2%	1%	4%	30%
주간	02월 4주(24~27)	1,214	40%		15%	1%	2%	*18%	25%
주간	03월 1주(04~06)	1,017	39%	31%		2%	2%	0%	26%
주간	03월 2주(10~13)	1,211	41%	30%		1%	1%	0%	26%
주간	03월 3주(17~20)	1,216	42%	28%		2%	1%	1%	26%
주간	03월 4주(24~27)	1,199	43%	28%		1%	1%	1%	26%
주간	04월 1주(31~03)	1,205	43%	27%		3%	1%	0%	25%
주간	04월 2주(07~10)	1,203	44%	26%		2%	1%	0%	26%
주간	04월 3주(14~17)	1,102	45%	25%		2%	1%	1%	26%
주간	04월 4주(21~24)								
주간	04월 5주(28~30)	1,008	39%	24%		2%	1%	0%	34%
주간	05월 1주(07~08)	808	39%	23%		2%	1%	1%	33%
일일	04/28(월)								
일일	04/29(화)								
일일	04/30(수)	1,008	39%	24%		2%	1%	0%	34%
일일	05/01(목)	노동절							
일일	05/02(금)								
일일	05/05(월)	어린이날							
일일	05/06(화)	석탄일							
일일	05/07(수)								
일일	05/08(목)	808	39%	23%		2%	1%	1%	33%
일일	05/09(금)								

*일일 지표는 3-day-rolling average

*2014년 2월 4주 '기타 정당' 18%는 '새정치연합',

*3월 1, 2주는 '통합 신당', 3주부터 '새정치민주연합' 포함

정당 지지도 - 최근 1주 상세 결과

질문) 현재 우리나라에는 새누리당, 새정치민주연합, 통합진보당, 정의당 등의 정당이 있습니다.

{정당 의석 순} 귀하는 이 중 어느 정당을 지지하십니까?

{‘모름/없음’인 경우} 그럼, 어느 정당에 조금이라도 더 호감이 가십니까?

2014년 5월 1주 (7~8일)	조사완료 사례수 (명)	목표할당 사례수 (명)	정당 지지도					
			새누리당	새정치 민주연합	통합 진보당	정의당	기타 정당	없음/ 의견유보
전체	808	808	39%	23%	2%	1%	1%	33%
지역별								
서울	202	165	39%	21%	2%	1%	0%	36%
인천/경기	200	234	37%	24%	2%	2%	0%	34%
강원	23	25	-	-	-	-	-	-
대전/세종/충청	69	83	41%	22%	5%	1%	1%	30%
광주/전라	86	82	11%	48%	4%	1%	5%	32%
대구/경북	87	83	59%	7%	1%	0%	0%	34%
부산/울산/경남	129	127	46%	20%	0%	1%	0%	34%
제주	12	9	-	-	-	-	-	-
성별								
남성	435	400	38%	26%	3%	1%	1%	32%
여성	373	408	41%	21%	2%	1%	1%	35%
연령별								
19-29세	122	144	29%	25%	2%	1%	1%	41%
30대	131	158	23%	35%	2%	3%	0%	37%
40대	168	166	30%	29%	4%	2%	1%	35%
50대	188	167	50%	18%	2%	0%	0%	29%
60세 이상	199	173	61%	11%	1%	0%	1%	26%
직업별								
농/임/어업	23	20	-	-	-	-	-	-
자영업	138	123	51%	23%	1%	0%	1%	24%
블루칼라	102	100	29%	27%	2%	4%	1%	37%
화이트칼라	225	241	29%	31%	2%	1%	1%	35%
가정주부	198	204	49%	18%	2%	0%	1%	30%
학생	46	48	-	-	-	-	-	-
무직/은퇴/기타	76	71	48%	7%	4%	2%	0%	39%
생활 수준별								
상/중상	90	88	53%	24%	2%	0%	1%	20%
중	315	319	38%	24%	1%	2%	1%	34%
중하	211	211	38%	24%	2%	2%	0%	33%
하	171	169	35%	25%	4%	0%	0%	37%

*50사례 미만은 수치를 제시하지 않음

*중앙선거여론조사 공정성심의회위원회의 권고로 선거 기간 중에는 실제 응답(조사완료) 사례수와 안행부 주민등록인구 기준으로 가중 처리한 목표할당 사례수를 교차집계표에 함께 제시함

주간 응답자 특성표

주요 분석 단위별 표본오차(95% 신뢰수준 기준)와 지역/성/지지정당/직업/생활수준과 연령 분포 구성입니다. 2014년 3월 행정안전부 주민등록 인구통계 기준 8개 권역/성/연령별 가중 처리 결과.

질문 귀하는 어느 시도에 살고 계십니까? 주소지 기준으로 말씀해 주십시오. (저희가 전화번호를 무작위 추출해 지역을 알지 못합니다.)

질문 실례지만, 귀하의 연세는 올해 어떻게 되십니까?

질문 귀하의 직업은 무엇입니까?

질문 우리 국민들의 생활수준을 상, 중상, 중, 중하, 하의 다섯 단계로 나눈다면 귀댁의 생활수준은 어디에 속한다고 생각하십니까?

응답자 특성표 2014년 5월 1주 (7~8일)	조사완료		목표할당		가중값 배율 (B/A)	표본오차 95% 신뢰수준
	사례수 (명)(A)	비율	사례수 (명)(B)	비율		
전체	808	100%	808	100%	1.00	±3.4%P
지역별						
서울	202	25%	165	20%	0.82	±6.9%P
인천/경기	200	25%	234	29%	1.17	±6.9%P
강원	23	3%	25	3%	1.07	±20.4%P
대전/세종/충청	69	9%	83	10%	1.20	±11.8%P
광주/전라	86	11%	82	10%	0.96	±10.6%P
대구/경북	87	11%	83	10%	0.95	±10.5%P
부산/울산/경남	129	16%	127	16%	0.99	±8.6%P
제주	12	1%	9	1%	0.76	±28.3%P
성별						
남성	435	54%	400	50%	0.92	±4.7%P
여성	373	46%	408	50%	1.09	±5.1%P
연령별						
19~29세	122	15%	144	18%	1.18	±8.9%P
30대	131	16%	158	20%	1.21	±8.6%P
40대	168	21%	166	21%	0.99	±7.6%P
50대	188	23%	167	21%	0.89	±7.1%P
60세 이상	199	25%	173	21%	0.87	±6.9%P
주요 지지 정당별						
새누리당	333	41%	318	39%		±5.4%P
새정치민주연합	179	22%	189	23%		±7.3%P
없음/의견유보	265	33%	269	33%		±6.0%P
직업별						
농/임/어업	23	3%	20	2%		±20.4%P
자영업	138	17%	123	15%		±8.3%P
블루칼라	102	13%	100	12%		±9.7%P
화이트칼라	225	28%	241	30%		±6.5%P
가정주부	198	25%	204	25%		±7.0%P
학생	46	6%	48	6%		±14.4%P
무직/은퇴/기타	76	9%	71	9%		±11.2%P
생활 수준별						
상/중상	90	11%	88	11%		±10.3%P
중	315	39%	319	39%		±5.5%P
중하	211	26%	211	26%		±6.7%P
하	171	21%	169	21%		±7.5%P

*표본오차는 조사완료 사례수 기준. 목표할당 사례수는 주민등록인구 통계 기준.

2014년 5월 1주 (7~8일)	조사완료 사례수 (명)	목표할당 사례수	주민등록인구 기준 가중 처리 후 결과				
			연령 분포				
			19~29세	30대	40대	50대	60세+
전체	808	808	18%	20%	21%	21%	21%
지역별							
서울	202	165	19%	21%	21%	19%	20%
인천/경기	200	234	18%	21%	24%	19%	18%
강원	23	25	-	-	-	-	-
대전/세종/충청	69	83	17%	19%	14%	25%	25%
광주/전라	86	82	16%	17%	21%	19%	27%
대구/경북	87	83	17%	17%	15%	25%	27%
부산/울산/경남	129	127	17%	18%	21%	21%	22%
제주	12	9	-	-	-	-	-
성별							
남성	435	400	19%	20%	22%	20%	19%
여성	373	408	16%	19%	20%	21%	24%
주요 지지 정당별							
새누리당	333	318	13%	11%	16%	26%	33%
새정치민주연합	179	189	19%	29%	25%	16%	10%
없음/의견유보	265	269	22%	22%	21%	18%	16%
직업별							
농/임/어업	23	20	-	-	-	-	-
자영업	138	123	1%	10%	37%	36%	16%
블루칼라	102	100	20%	21%	22%	27%	10%
화이트칼라	225	241	23%	34%	22%	16%	5%
가정주부	198	204	3%	16%	20%	22%	40%
학생	46	48	-	-	-	-	-
무직/은퇴/기타	76	71	21%	11%	6%	6%	55%
생활 수준별							
상/중상	90	88	17%	28%	20%	21%	14%
중	315	319	23%	19%	23%	19%	16%
중하	211	211	14%	22%	23%	22%	20%
하	171	169	12%	16%	15%	23%	35%

*50사례 미만은 수치를 제시하지 않음



한국갤럽 데일리 오피니언

한국갤럽은 1974년 6월 박무익 회장이 설립한 한국 최초의 법인 형태 조사 전문 회사입니다.

1980년대부터 대통령 직무 수행 평가와 정당 지지도 조사 결과를 발표해 왔으며, 우리 국민의 기아가 한국갤럽을 알고 있습니다.

한국갤럽은 2012년부터 조사의 중립성, 지속성, 대표성을 확보한 '한국갤럽 데일리 오피니언'을 제공합니다.

관심 있는 분이든 누구나, 무료로, 매주 금요일, 한국갤럽 홈페이지 www.gallup.co.kr 에서 새로운 결과를 만나실 수 있습니다.

- 중립성: 정치권, 이해 관계자, 특정 언론의 의뢰가 아닌, 한국갤럽이 자체 기획, 운영, 공개합니다.
- 지속성: 특정 이벤트, 특정 시기, 단 하루의 조사 표본 영향력을 최소화하기 위해 연중 지속적으로 주 4일 추적 조사합니다.
- 대표성: 전국 유권자 모집단의 특성을 최대한 반영하기 위해 무선 RDD 표본 프레임을 이용합니다.

무작위로 생성한 휴대전화 번호를 이용해 한국갤럽 조사원이 전화를 걸어 매일 300명, 매주 1,200명 유효표본을 확보합니다.

매일 수집한 데이터는 지역, 성, 연령 특성에 따라 다음 방법으로 사후 가중처리합니다.

- 하루 데이터는 전국 8권역, 성/연령대 특성 비율로 림(Rim) 가중
- 일일(Daily) 지표는 당일과 직전 이틀 데이터를 3일 이동 평균(3-day-rolling average)
- 주간(weekly) 지표는 월~목 데이터를 통합해 전국 8권역, 성/연령대 특성 비율로 셀(cell) 가중

한국갤럽 조사에 관심 가져주셔서 고맙습니다.

한국갤럽 데일리 오피니언은 한국갤럽의 자산이므로 상업적 용도의 재판매를 금지합니다. 인용하실 때에는 반드시 출처를 밝혀주십시오.

문의: 한국갤럽 02-3702-2100(대포)/2571/2621/2622 또는 한국갤럽 홈페이지 Q&A