

한국갤럽 ^{데일리} 오피니언

GALLUP KOREA DAILY OPINION

정치 - 경제 - 사회 - 생활 - 문화
매주 새로운 Opinion Index를 제공합니다.

제116호 • 2014년 5월 3주(19~22일)

역대 대통령 직무 수행 평가 1988~2014 • 대통령 직무 수행 평가/이유 • 정당 지지도 • 대통령 대국민 담화에 대한 의견

최근 20주 주간(Weekly) 지표 추이 - 최근 6주 일일(Daily) 지표 추이 - 지역/연령/성/지지정당/직업/이념성향별 지표 - 응답자 특성표

2014년 5월 19~22일 • 휴대전화 RDD 조사 • 유효표본 전국 성인 1,204명 • 표본오차 ±2.8%포인트(95% 신뢰수준) • 응답률 18%(총 통화 6,895명 중 1,204명 응답 완료)

◎ 한국갤럽 데일리 오피니언 조사 방법 안내

한국갤럽 데일리 오피니언은 응답률 제고를 위해 조사원이 직접 묻고 응답 받는 인터뷰 방식으로 진행합니다. 또한 전국 유권자 대표성을 최대한 확보하기 위해 휴대전화 RDD를 기본 표본 프레임으로 합니다. 단, 휴대전화만으로는 접근하기 어려운 여성, 고연령대 등을 보완하기 위해 일부 집전화 RDD 조사를 병행하며 반영 비율은 평균 15% 내외입니다.

◎ 한국갤럽 유무선 RDD 혼합조사설계, 선거여론조사 관련 연구논문

한국갤럽은 2010년 이후 유선전화(일반 집전화)와 무선전화(휴대전화) RDD 조사 과정과 결과를 수차례 비교 연구해 왔습니다. 2013년 11월 조사연구 14권 3호에는 지난 2012년 1월부터 실시한 데일리정치지표조사와 18대 대선 예측 조사 사례를 중심으로 <무선RDD 조사의 타당성 검토> 연구논문을 게재했습니다. 조사 방법론에 관심 있는 분은 아래 논문을 참고해주시시오. (아래 링크는 모바일기기에서는 열리지 않습니다. PC 또는 한국갤럽 홈페이지를 찾아주시시오.)

→ [무선RDD 전화조사의 타당성 검토 연구\(조사연구 2013.11 14권 3호\)](#)

→ [선거시기 여론조사 정확성 제고 방안\(언론중재 2012 여름호 특집논문\)](#)

→ [유무선 RDD를 결합한 혼합조사설계: 2011 서울시장 보궐선거 예측조사 사례 연구](#)

40
조사역사 40년

Gallup



한국갤럽 박무익 회장/설립자

한국갤럽 데일리 오피니언 독자 여러분, 안녕하세요?

1974년 문을 연 저희 연구소가 올해로 40주년을 맞습니다. 지난 40년간 얻은 명성은 저희 조사에 협조해주신 우리 국민들 덕분입니다.

저희는 그에 보답하는 마음으로 2012년부터 자체 기획, 운영하는 정치 지표를 누구나 이용하실 수 있도록 매주 제공해 왔습니다.

2013년에 이어 2014년에도 정치, 사회, 경제, 생활, 문화 등 다양한 분야의 의견을 수렴하는 대한민국 대표 오피니언 인덱스로

한 단계 더 흥미로운 자원을 알려 드리고자 합니다.

여론조사의 홍수 속에 '정확한 자' 하나를 제공하고자 시작한 저희 노력이 여론의 흐름을 읽으시는 데 도움 되시기를 바랍니다.

저희 한국갤럽에 몸 담고 있는 한 사람, 한 사람은 공정하고 신뢰 받는 여론조사 기관으로서 사명을 다하기 위해 계속 노력하겠습니다.

2014년 1월

한국갤럽조사연구소를 대표하여 박 무 익

한국갤럽조사연구소

한국갤럽은 1974년 6월 박무익 회장이 설립한 한국 최초의 법인 형태 조사 전문 회사입니다.

1980년대부터 대통령 직무 수행 평가와 정당 지지도 조사 결과를 발표해 왔으며, 우리 국민 71%가 회사 이름을 알고 있습니다.

한국갤럽 데일리 오피니언의 특징

2012년 1월부터 평일 오전 10시~오후 6시까지 휴대전화 RDD 조사를 연중 실시해 그 결과를 매주 금요일 공개합니다. 조사의 중립성, 지속성, 대표성을 확보한 한국갤럽 데일리 오피니언은 필요하신 분 누구나 무료로 열람하실 수 있습니다.

- **중립성:** 정치권, 이해 관계자, 특정 언론의 의뢰가 아닌, **한국갤럽이 자체 기획, 운영, 공개**합니다.
- **지속성:** 특정 이벤트, 특정 시기, 단 하루의 조사 표본 영향력을 최소화하기 위해 **연중 지속적으로 조사**합니다.
- **대표성:** 전국 유권자 모집단의 특성을 최대한 반영하기 위해 **휴대전화 RDD 표본 프레임**을 이용합니다.

조사 방법/지표 산출 방법

한국갤럽 조사원이 무작위로 생성된 휴대전화 번호로 전화를 걸어 매일 300명, 매주 1,200명 유효표본을 확보합니다. 매일 수집한 데이터는 지역, 성, 연령 특성에 따라 다음 방법으로 사후 가중처리합니다.

- 하루 데이터는 전국 8권역, 성/연령대 특성 비율로 림(Rim) 가중
- 일일(Daily) 지표는 당일과 직전 이틀 데이터를 3일 이동 평균(3-day-rolling average)
- 주간(Weekly) 지표는 월~목 데이터를 통합해 전국 8권역, 성/연령대 특성 비율로 셀(Cell) 가중

표본오차/해석 시 주의사항

한국갤럽 데일리 오피니언에서 일일 지표의 표본크기는 약 900명, 주간 지표의 표본크기는 약 1,200명입니다.

유효 표본크기 900명일 때 표본오차(95% 신뢰수준)는 $\pm 3.3\%$ 포인트, 1,200명일 때 $\pm 2.8\%$ 포인트입니다.

표본오차 이외에도 불완전한 표본추출들, 응답 거절, 질문에 대한 혼동 등 조사 과정 중 발생하는 비표본오차가 존재할 수 있습니다.

표본오차는 이런 요인을 배제하고 비교적 완전한 표본추출들에서 확률추출한 경우를 가정한 것이므로 해석에 주의를 요합니다.

문의 한국갤럽 02-3702-2100(대표)/2571/2621/2622 | [한국갤럽 홈페이지 Q&A](#)

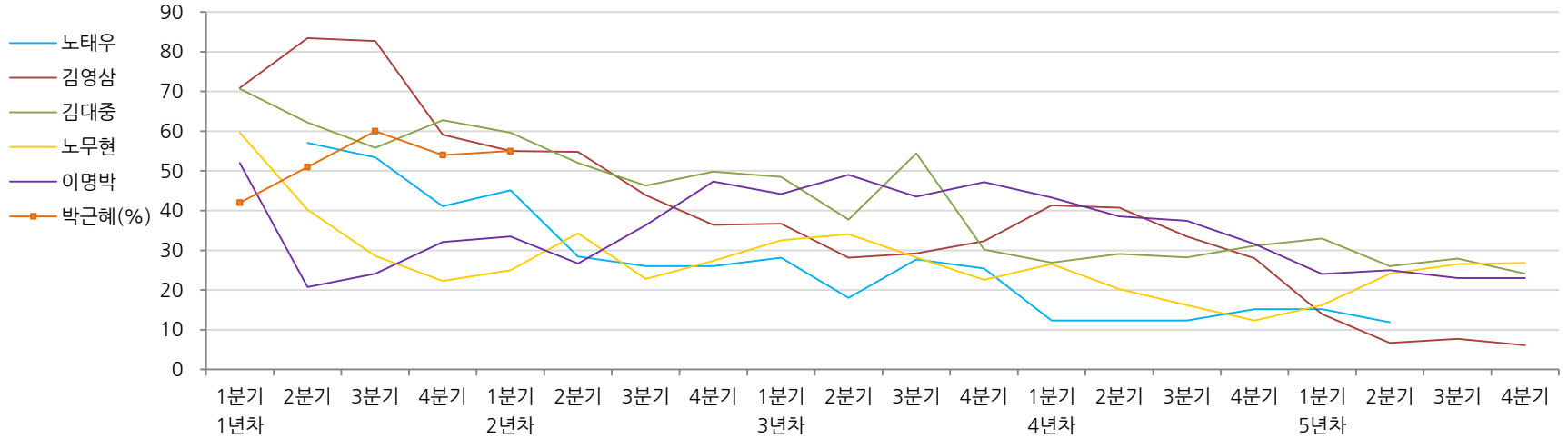
※ 2012년에는 매주 1,500명 조사하고 그 다음 주 월요일 조사결과를 공개했으나, 2013년부터는 매주 1,200명 조사하고 그 주 금요일 조사결과를 공개합니다.

역대 대통령 직무 수행 평가 1988~2014

1988~2011년은 분기 내 여러 조사 결과의 중위수 기준, 2012년 이후는 데일리정치지표 조사 분기별 통합 결과, '잘하고 있다'→'긍정', '잘못하고 있다'→'부정' 평가 비율

질문) 귀하는 ○○○ 대통령이 대통령으로서의 직무를 잘 수행하고 있다고 보십니까,
 혹은 잘못 수행하고 있다고 보십니까? (긍정/부정을 답하지 않은 경우)
 굳이 말씀하신다면, '잘하고 있다'와 '잘못하고 있다' 중 어느 쪽입니까?

◎ 역대 대통령 직무 수행 긍정률



◎ 역대 대통령 직무 수행 평가 (%)

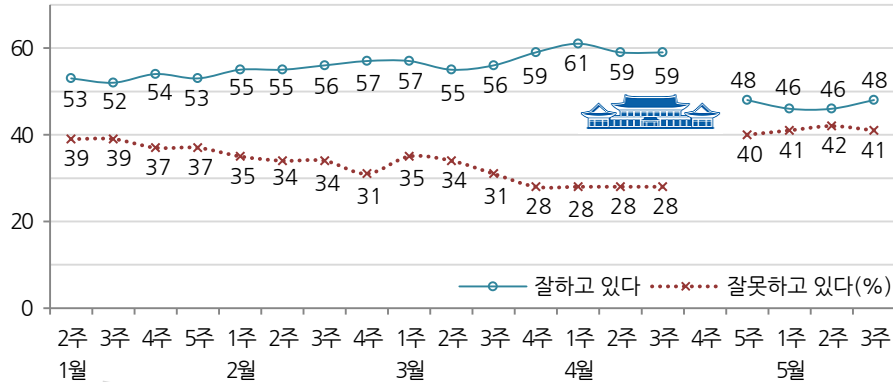
역대 대통령	재임연차	1년차				2년차				3년차				4년차				5년차				
		분기	1분기	2분기	3분기	4분기	1분기	2분기	3분기	4분기	1분기	2분기	3분기	4분기	1분기	2분기	3분기	4분기	1분기	2분기	3분기	4분기
13대 노태우 (1988~1993)	긍정	-	57	53	41	45	28	26	-	28	18	28	25	12	-	-	15	-	12	-	-	-
	부정	-	16	25	27	25	41	45	-	40	62	55	54	40	-	-	41	-	56	-	-	-
14대 김영삼 (1993~1998)	긍정	71	83	83	59	55	55	44	36	37	28	29	32	41	41	34	28	14	7	8	6	
	부정	7	4	6	18	24	21	25	33	34	41	45	39	33	37	40	47	65	74	78	74	
15대 김대중 (1998~2003)	긍정	71	62	56	63	60	52	46	50	49	38	54	30	27	29	28	31	33	26	28	24	
	부정	7	11	17	14	16	22	29	24	20	26	18	51	55	52	49	49	41	53	52	56	
16대 노무현 (2003~2008)	긍정	60	40	29	22	25	34	23	27	33	34	28	23	27	20	16	12	16	24	27	27	
	부정	19	41	53	62	57	46	60	57	55	53	61	67	63	70	74	79	78	66	64	62	
17대 이명박 (2008~2013)	긍정	52	21	24	32	34	27	36	47	44	49	44	47	43	39	37	32	24	25	23	23	
	부정	29	69	65	55	55	55	55	45	45	41	43	41	49	54	55	60	62	58	59	61	
18대 박근혜 (2013~2018)	긍정	42	51	60	54	55																
	부정	23	23	21	33	34																

대통령 직무 수행 평가, 정당 지지도 - 최근 20주 주간(Weekly) 지표 추이

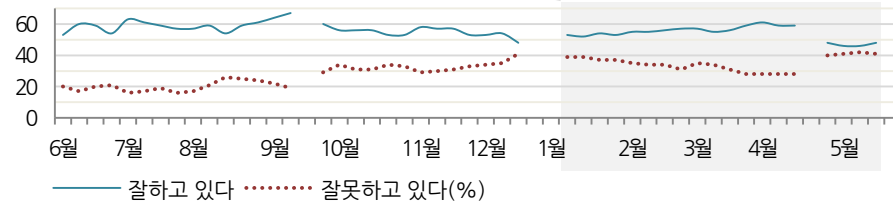
매주 월~목 통합 데이터 • 휴대전화 RDD 조사 • 매주 유효표본 약 1,200명 • 표본오차 ±2.8%포인트(95% 신뢰수준) • 최근 20주 평균 응답률 16%

질문) 귀하는 박근혜 대통령이 대통령으로서의 직무를 잘 수행하고 있다고 보십니까, 혹은 잘못 수행하고 있다고 보십니까? (긍정/부정을 답하지 않은 경우) 굳이 말씀하신다면, '잘하고 있다'와 '잘못하고 있다' 중 어느 쪽입니까?

◎ 대통령 직무 수행 평가 - 최근 20주



◎ 대통령 직무 수행 평가 - 2013/2014년

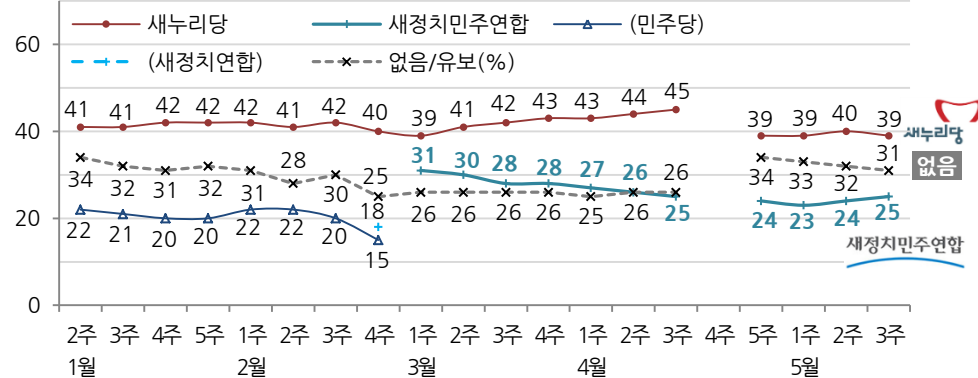


*2013년 9월 3주, 12월 4주, 2014년 1월 1주, 4월 4주는 조사하지 않음.

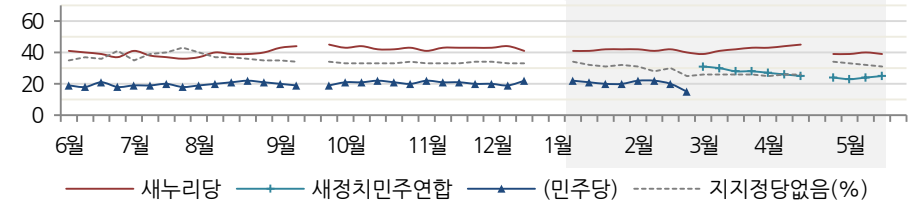
질문) 현재 우리나라에는

(2014년 2월 3주까지) “새누리당, 민주당, 통합진보당, 정의당 등의 정당이 있습니다.”
 (2월 4주) “안철수 의원이 추진 중인 새정치연합을 포함해, 새누리당, 민주당, 통합진보당, 정의당, 새정치연합 등의 정당이 있습니다.”
 (3월 3주부터) “민주당과 안철수의 새정치연합이 함께 새정치민주연합을 창당했는데요,
 (4월 3주부터) “우리나라에는 현재 새누리당, 새정치민주연합, 통합진보당, 정의당 등의 정당이 있습니다. [정당 의석 순] 귀하는 이 중 어느 정당을 지지하십니까? (‘모름/없음’인 경우) 그럼, 어느 정당에 조금이라도 더 호감이 가십니까?
 *3월 1주, 2주는 ‘통합 신당’으로 질문

◎ 정당 지지도 - 최근 20주



◎ 정당 지지도 - 2013/2014년



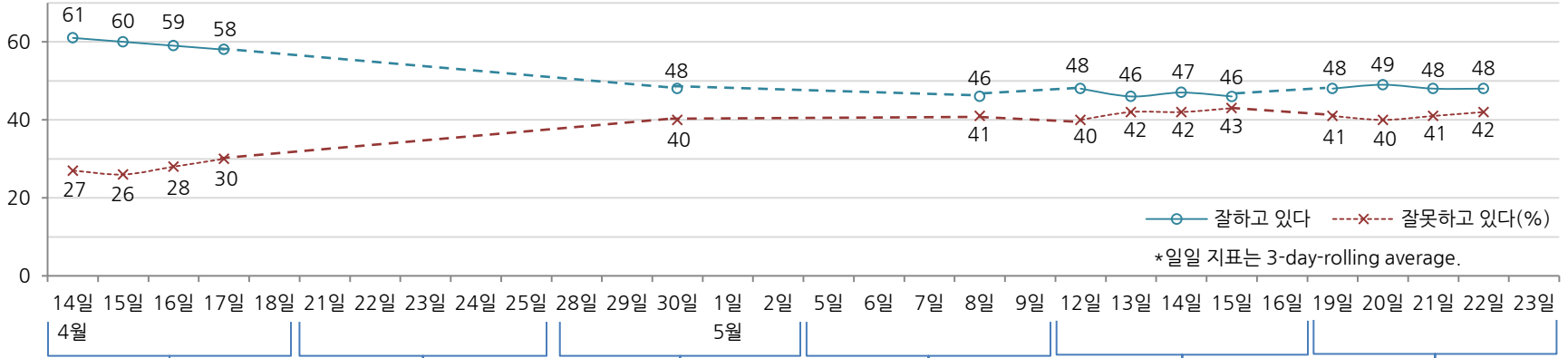
*2013년 9월 3주, 12월 4주, 2014년 1월 1주, 4월 4주는 조사하지 않음.

대통령 직무 수행 평가, 주요 정치 이슈 - 최근 6주 일일(Daily) 지표 추이

일일 지표는 3-day rolling average • 휴대전화 RDD 조사 • 일일 지표 기준 유효표본 약 900명 • 표본오차 ±3.3%포인트(95% 신뢰수준) • 최근 6주 평균 응답률 19%

질문 귀하는 박근혜 대통령이 대통령으로서의 직무를 잘 수행하고 있다고 보십니까, 혹은 잘못 수행하고 있다고 보십니까?
(긍정/부정을 답하지 않은 경우) 굳이 말씀하신다면, '잘하고 있다'와 '잘못하고 있다' 중 어느 쪽입니까?

◎ 대통령 직무 수행 평가 - 최근 6주



- | 4월 3주 | 4주 | 5주 | 5월 1주 | 2주 | 3주 |
|---|---|---|---|--|------------------------------------|
| 15 남재준 국정원장, 증거조작 사건 관련 사과 야권, 해임/특검 요구 | 20 안산시·진도군 특별재난지역 선포 | 27 정홍원 총리 사의 표명 새정치, 대통령 사과 촉구 | 2 기초연금법 국회 통과 | 11 여야 원내대표 공동 회견 | 18 5·18 기념일(34주년) |
| 16 한일, 위안부 문제 국장급 1차 협의-이후 경례화 | 21 박, 세월호 관련 논란 공무원-관련자 문책 발언 | 28 박, 수습 후 사표 수리 | 2 서울 지하철 열차 추돌 사고 | 12 새누리, 광역 후보 확정 | 19 박, 세월호 대국민 담화 공식 사과, 후속 대책 발표 |
| 16 여객선 '세월호' 침몰 사고 | 21 박, 세월호 관련 논란 공무원-관련자 문책 발언 | 29 박, 국무회의 석상에서 세월호 관련 사과 / 유가족, 사과 거부 | 4 박, 세월호 사고 현장 재방문 | 13 새정치, 광역 후보 확정 공천 갈등, 수석대변인 사퇴 | 19 KBS 기자회견 제작 거부 길현영 사장 사퇴 거부 |
| 17 박, 사고 현장 방문 | 21 교육부, 초중고 1학기 수학여행 전면금지 | 29 '세월호 방지법' 국회 통과 | 5 어린이날 | 13 북, 국방부 대변인 발언에 위협 | 20 박, UAE 원전 설치식 참석 |
| 17 여야 지방선거 경선, 국회 일정 중단 | 25 서울시 간첩사건 항소심 유우성 간첩 혐의 무죄 | 29 북, NLL 인근 사격 훈련 | 6 석가탄신일 | 13 박, 국무회의 재난안전 토론회 대국민 담화 예고 | 21 여야, 세월호 국정조사 청와대 포함 합의 |
| 19 4·19 기념일(54주년) * 새누리, 광역 후보 다수 확정 | 25-26 오바마 대통령 방한 * 세월호 실종자 수색 계속 * 사고 관련자 검찰 수사 | 30 박, 분향소 조문 - 사진 연출 논란 | 6 새정치, 세월호 특검·국정조사 촉구 - 새누리, '수습 우선' 대응 | 13 박, 국무회의 재난안전 토론회 대국민 담화 예고 | 21 여야, 세월호 국정조사 청와대 포함 합의 |
| * 여야 잠정 합의한 기초연금법 절충안에 시민단체 반발 | * 축제, 현장학습 취소·연기 | 30 총리 주재 전문가 자문회의 해안경찰청장 공식 사과 | 7 채동욱 혼외자 수사 결과 발표 | 14 북한 무인기 오인 발표 소동 | 21 검찰, 금융원 압수 수색 |
| * 새누리 유한식 후보 출판 논란 | | 1 노동절 * 세월호 실종자 수색 계속 * 사고 관련자 검찰 수사 * 청와대 홈페이지 게재 글 확산 * 여야 경선, 국회 일정 재개 | 8 여야, 신임 원내대표 선출 (새누리-이완구, 새정치-박영선) | 14 정몽준, 박원순 진도 방문 | 22 지방선거 공식 선거운동 시작 |
| | | | 8 KBS 수신료 인상안 여당 단독 상정-의결 보류 | 15 여야 세월호 국정조사 합의, 특검은 보류 | 22 안대회 신임 국무총리 내정 김장수·남재준 사표 수리 |
| | | | * 세월호 실종자 수색 계속 * 사고 관련자 검찰 수사 * 새누리,朴心 논란 새정치, 전략공천 파문 | 15-16 지방선거 후보 등록 * 세월호 실종자 수색 계속 * 세월호 희생자 추모 집회 | * 세월호 실종자 수색 계속 * 세월호 희생자 추모 집회 |



대통령 직무 수행 평가 - 주간(Weekly) 지표 / 일일(Daily) 지표 / 상세 결과

질문) 귀하는 박근혜 대통령이 대통령으로서의 직무를 잘 수행하고 있다고 보십니까, 혹은 잘못 수행하고 있다고 보십니까? (긍정/부정을 답하지 않은 경우) 굳이 말씀하신다면, '잘하고 있다'와 '잘못하고 있다' 중 어느 쪽입니까?

조사 시기		사례수 (명)	대통령 직무 수행 평가			
			잘하고 있다	잘못하고 있다	어느 쪽도 아니다	모름/응답거절
주간	01월 2주(06~09)	1,219	53%	39%	3%	5%
주간	01월 3주(13~16)	1,208	52%	39%	4%	6%
주간	01월 4주(20~23)	1,216	54%	37%	4%	4%
주간	01월 5주(27~29)	1,007	53%	37%	5%	5%
주간	02월 1주(03~06)	1,214	55%	35%	5%	5%
주간	02월 2주(10~13)	1,208	55%	34%	5%	6%
주간	02월 3주(17~20)	1,218	56%	34%	5%	5%
주간	02월 4주(24~27)	1,214	57%	31%	5%	6%
주간	03월 1주(04~06)	1,017	57%	35%	4%	4%
주간	03월 2주(10~13)	1,211	55%	34%	6%	5%
주간	03월 3주(17~20)	1,216	56%	31%	6%	7%
주간	03월 4주(24~27)	1,199	59%	28%	5%	8%
주간	04월 1주(31~03)	1,205	61%	28%	5%	6%
주간	04월 2주(07~10)	1,203	59%	28%	4%	8%
주간	04월 3주(14~17)	1,102	59%	28%	5%	8%
주간	04월 4주(21~24)					
주간	04월 5주(28~30)	1,008	48%	40%	7%	5%
주간	05월 1주(07~08)	808	46%	41%	7%	5%
주간	05월 2주(12~15)	1,204	46%	42%	6%	6%
주간	05월 3주(19~22)	1,204	48%	41%	5%	6%
일일	05/12(월)	1,109	48%	40%	7%	5%
일일	05/13(화)	1,008	46%	42%	6%	6%
일일	05/14(수)	906	47%	42%	5%	6%
일일	05/15(목)	903	46%	43%	5%	6%
일일	05/16(금)					
일일	05/19(월)	907	48%	41%	5%	6%
일일	05/20(화)	897	49%	40%	6%	5%
일일	05/21(수)	901	48%	41%	6%	5%
일일	05/22(목)	896	48%	42%	5%	5%
일일	05/23(금)					

*일일 지표는 3-day-rolling average

2014년 5월 3주(19~22일)		조사완료		대통령 직무 수행 평가				
		사례수 (명)	사례수 (명)	잘하고 있다	잘못하고 있다	어느 쪽도 아니다	모름/응답거절	
전체		1,204	1,204	48%	41%	5%	6%	
지역별	서울	290	246	49%	42%	6%	3%	
	인천/경기	330	349	44%	44%	5%	7%	
	강원	31	37	-	-	-	-	
	대전/세종/충청	93	123	55%	35%	5%	5%	
	광주/전라	127	122	19%	64%	7%	9%	
	대구/경북	123	123	68%	22%	3%	6%	
	부산/울산/경남	197	190	58%	33%	5%	5%	
	제주	13	14	-	-	-	-	
	성별	남성	653	597	46%	44%	5%	4%
	여성	551	607	50%	38%	5%	7%	
연령별	19-29세	194	216	26%	61%	4%	9%	
	30대	191	229	27%	62%	5%	7%	
	40대	247	264	39%	52%	5%	4%	
	50대	271	239	68%	23%	6%	4%	
	60세 이상	301	256	77%	11%	7%	6%	
주요 지지정당별	새누리당	490	468	83%	11%	3%	2%	
	새정치민주연합	298	306	18%	74%	4%	4%	
	없음/의견유보	366	379	33%	46%	9%	12%	
직업별	농/임/어업	37	34	-	-	-	-	
	자영업	162	159	52%	43%	3%	2%	
	블루칼라	136	133	46%	35%	11%	8%	
	화이트칼라	368	378	34%	58%	3%	5%	
	가정주부	294	292	64%	23%	6%	7%	
	학생	101	109	30%	55%	3%	12%	
	무직/은퇴/기타	106	99	67%	22%	7%	4%	
	생활수준별	상/중상	125	134	47%	46%	1%	6%
		중	496	501	46%	44%	5%	5%
중하		294	290	44%	45%	5%	6%	
하		252	242	56%	27%	10%	7%	

*50사례 미만은 수치를 제시하지 않음

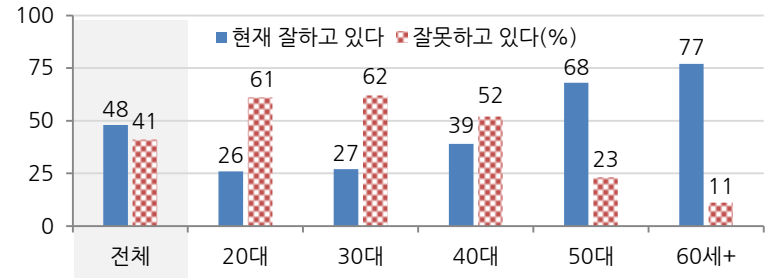
*중앙선거여론조사 공정성심의위원회의 권고로 선거 기간 중에는 실제 응답(조사완료) 사례수와 안행부 주민등록인구 기준으로 가중 처리한 목표할당 사례수를 교차집계표에 함께 제시함

대통령 직무 수행 평가 이유 - 2014년 5월 3주

질문) 어떤 점에서 (잘하고/잘못하고 있다고) 생각하시는지 한 가지만 구체적으로 말씀해 주십시오.(자유응답)

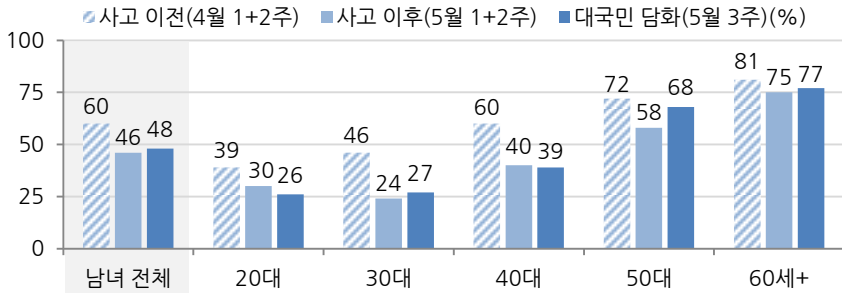
대통령 직무 수행 긍정 평가 이유 2014년 5월 3주 (긍정 평가자 578명)		대통령 직무 수행 부정 평가 이유 2014년 5월 3주 (부정 평가자 493명)	
열심히 한다/노력한다	21%	세월호 수습 미흡	31%
주관, 소신 있음/여론에 끌려가지 않음	12%	리더십 부족/책임 회피	12%
전반적으로 잘한다	11%	국정 운영이 원활하지 않다	10%
세월호 수습 노력	9%	소통 미흡/너무 비공개/투명하지 않다	10%
외교/국제 관계	6%	전반적으로 많이 부족하다	8%
안정적인 국정운영	5%	인사 잘못함/검증되지 않은 인사 등용	7%
신뢰/믿음이 간다	4%	독선/독단적/자기 중심	4%
어려운 상황에 잘 대처/위기극복	3%	공약 실천 미흡/공약에 대한 입장 바뀜	3%
복지 정책 확대(보육, 노인, 청년, 교육 등)	3%	주관/소신 부족	3%
추진력이 있다	2%	해양경찰청 해체	2%
대북/안보 정책	2%	경제 정책	1%
부정부패 척결	2%	복지/서민 위한 정책 미흡	1%
시끄럽지 않다/잡음 없다/신중하다	1%	여야간 갈등/정치개혁 부족	1%
국민 공감/소통을 위해 노력한다	1%	기타	1%
도덕성/사심 없음/비리 없음	1%	모름/응답거절	8%
서민을 위한 노력/서민 정책 추진	1%		
철도/공기업 개혁	1%		
규제 개혁	1%		
전두환 재산 압류	1%		
경제 정책/경제 현안 처리	1%		
기타	1%		
모름/응답거절	12%		

◎ 대통령 직무 수행 평가: 연령별 - 2014년 5월 3주



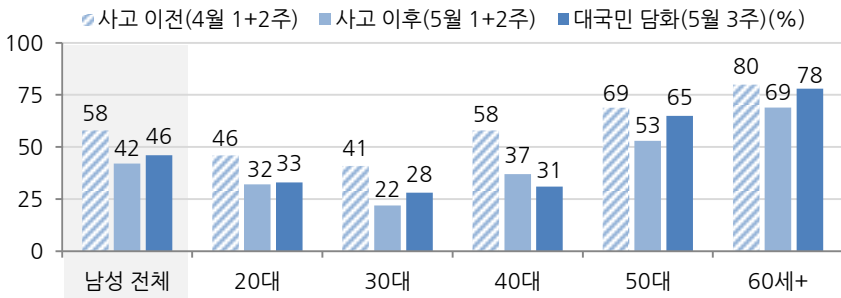
대통령 직무 수행 긍정률 - 세월호 사고 전후 비교

◎ 대통령 직무 긍정률: 남성+여성 연령별 - 세월호 사고 전후 비교



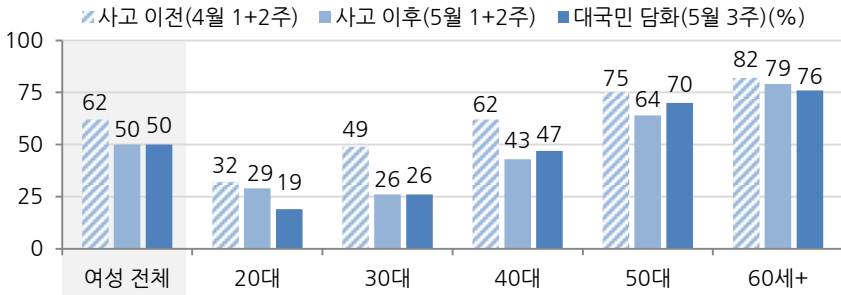
*남성+여성 전체 사례수: 4월 1+2주 2,408명, 5월 1+2주 2,012명, 5월 3주 1,204명

◎ 대통령 직무 긍정률: 남성 연령별 - 세월호 사고 전후 비교



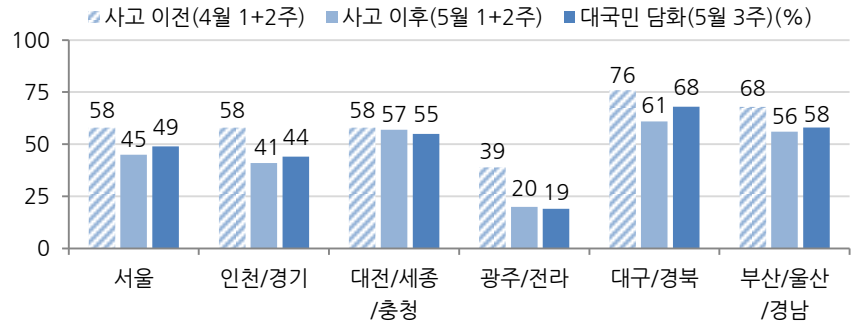
*남성 전체 사례수: 4월 1+2주 1,193명, 5월 1+2주 997명, 5월 3주 597명

◎ 대통령 직무 긍정률: 여성 연령별 - 세월호 사고 전후 비교



*여성 전체 사례수: 4월 1+2주 1,215명, 5월 1+2주 1,015명, 5월 3주 607명

◎ 대통령 직무 긍정률: 지역별 - 세월호 사고 전후 비교



*강원과 제주는 사례수가 적어 제시하지 않음

정당 지지도 - 최근 20주 주간(Weekly) 지표 / 최근 2주 일일(Daily) 지표

조사 시기		사례수 (명)	정당 지지도						
			새누리당	새정치 민주연합	(민주당)	통합 진보당	정의당	기타 정당	없음/ 의견유보
주간	01월 2주(06~09)	1,219	41%		22%	2%	1%	1%	34%
주간	01월 3주(13~17)	1,208	41%		21%	2%	2%	2%	32%
주간	01월 4주(20~23)	1,216	42%		20%	2%	2%	4%	31%
주간	01월 5주(27~29)	1,007	42%		20%	1%	2%	2%	32%
주간	02월 1주(03~06)	1,214	42%		22%	2%	2%	1%	31%
주간	02월 2주(10~13)	1,208	41%		22%	1%	2%	6%	28%
주간	02월 3주(17~20)	1,218	42%		20%	2%	1%	4%	30%
주간	02월 4주(24~27)	1,214	40%		15%	1%	2%	*18%	25%
주간	03월 1주(04~06)	1,017	39%	31%		2%	2%	0%	26%
주간	03월 2주(10~13)	1,211	41%	30%		1%	1%	0%	26%
주간	03월 3주(17~20)	1,216	42%	28%		2%	1%	1%	26%
주간	03월 4주(24~27)	1,199	43%	28%		1%	1%	1%	26%
주간	04월 1주(31~03)	1,205	43%	27%		3%	1%	0%	25%
주간	04월 2주(07~10)	1,203	44%	26%		2%	1%	0%	26%
주간	04월 3주(14~17)	1,102	45%	25%		2%	1%	1%	26%
주간	04월 4주(21~24)								
주간	04월 5주(28~30)	1,008	39%	24%		2%	1%	0%	34%
주간	05월 1주(07~08)	808	39%	23%		2%	1%	1%	33%
주간	05월 2주(12~15)	1,204	40%	24%		2%	1%	1%	32%
주간	05월 3주(19~22)	1,204	39%	25%		2%	2%	0%	31%
일일	05/12(월)	1,109	41%	24%		2%	1%	1%	32%
일일	05/13(화)	1,008	40%	26%		2%	1%	0%	30%
일일	05/14(수)	906	39%	25%		2%	1%	1%	32%
일일	05/15(목)	903	39%	23%		2%	1%	1%	33%
일일	05/16(금)								
일일	05/19(월)	907	39%	23%		2%	1%	1%	34%
일일	05/20(화)	897	41%	23%		2%	1%	0%	33%
일일	05/21(수)	901	39%	26%		2%	1%	1%	31%
일일	05/22(목)	896	40%	25%		3%	2%	1%	30%
일일	05/23(금)								

*일일 지표는 3-day-rolling average

*2014년 2월 4주 '기타 정당' 18%는 '새정치연합',

*3월 1, 2주는 '통합 신당', 3주부터 '새정치민주연합' 포함

정당 지지도 - 최근 1주 상세 결과

질문 현재 우리나라에는 새누리당, 새정치민주연합, 통합진보당, 정의당 등의 정당이 있습니다.

{정당 의석 순} 귀하는 이 중 어느 정당을 지지하십니까?

{‘모름/없음’인 경우} 그럼, 어느 정당에 조금이라도 더 호감이 가십니까?

2014년 5월 3주 (19~22일)	조사완료 사례수 (명)	목표할당 사례수 (명)	정당 지지도					
			새누리당	새정치 민주연합	통합 진보당	정의당	기타 정당	없음/ 의견유보
전체	1,204	1,204	39%	25%	2%	2%	0%	31%
지역별								
서울	290	246	39%	23%	2%	1%	0%	35%
인천/경기	330	349	35%	29%	2%	4%	0%	31%
강원	31	37	-	-	-	-	-	-
대전/세종/충청	93	123	46%	26%	2%	0%	2%	24%
광주/전라	127	122	7%	41%	4%	1%	2%	45%
대구/경북	123	123	61%	12%	2%	2%	0%	23%
부산/울산/경남	197	190	47%	21%	3%	0%	0%	29%
제주	13	14	-	-	-	-	-	-
성별								
남성	653	597	42%	27%	2%	2%	0%	27%
여성	551	607	36%	24%	2%	1%	0%	36%
연령별								
19-29세	194	216	27%	32%	4%	1%	1%	36%
30대	191	229	18%	40%	4%	2%	0%	35%
40대	247	264	29%	31%	3%	4%	0%	33%
50대	271	239	54%	17%	1%	1%	1%	28%
60세 이상	301	256	63%	9%	0%	0%	0%	27%
직업별								
농/임/어업	37	34	-	-	-	-	-	-
자영업	162	159	46%	23%	4%	1%	0%	26%
블루칼라	136	133	37%	26%	5%	0%	0%	32%
화이트칼라	368	378	29%	34%	2%	3%	1%	30%
가정주부	294	292	44%	19%	1%	2%	0%	34%
학생	101	109	35%	27%	3%	2%	0%	33%
무직/은퇴/기타	106	99	51%	15%	0%	1%	0%	33%
생활 수준별								
상/중상	125	134	42%	29%	2%	4%	0%	23%
중	496	501	38%	29%	4%	1%	0%	29%
중하	294	290	38%	25%	1%	2%	0%	34%
하	252	242	40%	18%	1%	1%	1%	39%

*50사례 미만은 수치를 제시하지 않음

*중앙선거여론조사 공정성심의회위원회의 권고로 선거 기간 중에는 실제 응답(조사완료) 사례수와 안행부 주민등록인구 기준으로 가중 처리한 목표할당 사례수를 교차집계표에 함께 제시함

대통령 대국민 담화에 대한 의견

2014년 5월 20~22일(3일간) • 휴대전화 RDD 조사 • 유효표본 전국 성인 896명 • 표본오차 ±3.3%포인트(95% 신뢰수준) • 응답률 17%(총 통화 5,212명 중 896명 응답 완료)

질문) 지난 19일 대통령은 대국민 담화를 통해 세월호 사고에 제대로 대처하지 못한 책임에 대해 사과했는데요. 귀하는 이번 대통령의 사과가 만족할 만한 수준이었다고 보십니까, 그렇지 못했다고 보십니까?

2014년 5월 20~22일		조사완료 사례수 (명)	목표할당 사례수 (명)	이번 대국민 담화 중 대통령의 사과는			
				만족할 만한 수준이었다	그렇지 못했다	모름/ 응답거절	
전체		896	896	44%	38%	18%	
지역별	서울	217	183	50%	35%	15%	
	인천/경기	240	260	40%	39%	22%	
	강원	21	27	-	-	-	
	대전/세종/충청	72	92	49%	42%	9%	
	광주/전라	96	91	22%	56%	22%	
	대구/경북	96	92	62%	27%	11%	
	부산/울산/경남	144	141	48%	29%	23%	
	제주	10	10	-	-	-	
성별	남성	489	444	46%	40%	14%	
	여성	407	452	43%	36%	21%	
연령별	19-29세	143	159	26%	56%	18%	
	30대	146	174	25%	59%	15%	
	40대	183	195	36%	46%	18%	
	50대	200	176	60%	21%	19%	
	60세 이상	224	193	71%	11%	18%	
주요 지지정당별	새누리당	372	358	71%	13%	16%	
	새정치민주연합	223	223	24%	63%	13%	
	없음/의견유보	260	268	31%	43%	26%	
직업별	농/임/어업	29	27	-	-	-	
	자영업	122	119	49%	33%	18%	
	블루칼라	107	107	38%	41%	21%	
	화이트칼라	276	283	34%	54%	13%	
	가정주부	213	213	56%	23%	21%	
	학생	73	80	34%	46%	20%	
	무직/은퇴기타	76	67	60%	18%	22%	
	직무평가별	긍정 평가자	455	431	75%	8%	16%
		부정 평가자	351	374	14%	73%	13%

*50사례 미만은 수치를 제시하지 않음

*중앙선거여론조사 공정성심의위원회의 권고로 선거 기간 중에는 실제 응답(조사완료) 사례수와 안행부 주민등록인구 기준으로 가중 처리한 목표할당 사례수를 교차집계표에 함께 제시함

질문) 대통령은 여야와 민간이 참여하는 진상조사위원회 구성, 해양경찰청 해체, 국가안전처 신설 등의 대책을 밝혔는데요. 이러한 대책은 적절하다고 보십니까, 적절하지 않다고 보십니까?

2014년 5월 20~22일		조사완료 사례수 (명)	목표할당 사례수 (명)	대통령이 밝힌 후속 대책은			
				적절하다	적절하지 않다	모름/ 응답거절	
전체		896	896	43%	38%	19%	
지역별	서울	217	183	44%	37%	19%	
	인천/경기	240	260	44%	37%	19%	
	강원	21	27	-	-	-	
	대전/세종/충청	72	92	45%	37%	19%	
	광주/전라	96	91	27%	58%	15%	
	대구/경북	96	92	55%	24%	21%	
	부산/울산/경남	144	141	42%	35%	24%	
	제주	10	10	-	-	-	
성별	남성	489	444	47%	40%	13%	
	여성	407	452	39%	36%	25%	
연령별	19-29세	143	159	29%	55%	15%	
	30대	146	174	28%	61%	12%	
	40대	183	195	42%	42%	17%	
	50대	200	176	57%	25%	18%	
	60세 이상	224	193	55%	11%	34%	
주요 지지정당별	새누리당	372	358	62%	15%	23%	
	새정치민주연합	223	223	26%	64%	10%	
	없음/의견유보	260	268	34%	42%	24%	
직업별	농/임/어업	29	27	-	-	-	
	자영업	122	119	60%	29%	11%	
	블루칼라	107	107	42%	38%	21%	
	화이트칼라	276	283	34%	54%	11%	
	가정주부	213	213	43%	24%	32%	
	학생	73	80	31%	48%	21%	
	무직/은퇴기타	76	67	56%	24%	20%	
	직무평가별	긍정 평가자	455	431	63%	14%	23%
		부정 평가자	351	374	22%	68%	11%

*50사례 미만은 수치를 제시하지 않음

*중앙선거여론조사 공정성심의위원회의 권고로 선거 기간 중에는 실제 응답(조사완료) 사례수와 안행부 주민등록인구 기준으로 가중 처리한 목표할당 사례수를 교차집계표에 함께 제시함

주간 응답자 특성표

주요 분석 단위별 표본오차(95% 신뢰수준 기준)와 지역/성/지지정당/직업/생활수준과 연령 분포 구성입니다. 2014년 3월 행정안전부 주민등록 인구통계 기준 8개 권역/성/연령별 가중 처리 결과.

질문 귀하는 어느 시도에 살고 계십니까? 주소지 기준으로 말씀해 주십시오. (저희가 전화번호를 무작위 추출해 지역을 알지 못합니다.)

질문 실례지만, 귀하의 연세는 올해 어떻게 되십니까?

질문 귀하의 직업은 무엇입니까?

질문 우리 국민들의 생활수준을 상, 중상, 중, 중하, 하의 다섯 단계로 나눈다면 귀댁의 생활수준은 어디에 속한다고 생각하십니까?

응답자 특성표 2014년 5월 3주 (19~22일)	조사완료		목표할당		가중값 배율 (B/A)	표본오차 95% 신뢰수준
	사례수 (명)(A)	비율	사례수 (명)(B)	비율		
전체	1,204	100%	1,204	100%	1.00	±2.8%P
지역별						
서울	290	24%	246	20%	0.85	±5.8%P
인천/경기	330	27%	349	29%	1.06	±5.4%P
강원	31	3%	37	3%	1.18	±17.6%P
대전/세종/충청	93	8%	123	10%	1.32	±10.2%P
광주/전라	127	11%	122	10%	0.96	±8.7%P
대구/경북	123	10%	123	10%	1.00	±8.8%P
부산/울산/경남	197	16%	190	16%	0.96	±7.0%P
제주	13	1%	14	1%	1.04	±27.2%P
성별						
남성	653	54%	597	50%	0.91	±3.8%P
여성	551	46%	607	50%	1.10	±4.2%P
연령별						
19~29세	194	16%	216	18%	1.11	±7.0%P
30대	191	16%	229	19%	1.20	±7.1%P
40대	247	21%	264	22%	1.07	±6.2%P
50대	271	23%	239	20%	0.88	±6.0%P
60세 이상	301	25%	256	21%	0.85	±5.6%P
주요 지지 정당별						
새누리당	490	41%	468	39%		±4.4%P
새정치민주연합	298	25%	306	25%		±5.7%P
없음/의견유보	366	30%	379	31%		±5.1%P
직업별						
농/임/어업	37	3%	34	3%		±16.1%P
자영업	162	13%	159	13%		±7.7%P
블루칼라	136	11%	133	11%		±8.4%P
화이트칼라	368	31%	378	31%		±5.1%P
가정주부	294	24%	292	24%		±5.7%P
학생	101	8%	109	9%		±9.8%P
무직/은퇴/기타	106	9%	99	8%		±9.5%P
생활 수준별						
상/중상	125	10%	134	11%		±8.8%P
중	496	41%	501	42%		±4.4%P
중하	294	24%	290	24%		±5.7%P
하	252	21%	242	20%		±6.2%P

*표본오차는 조사완료 사례수 기준. 목표할당 사례수는 주민등록인구 통계 기준.

2014년 5월 3주 (19~22일)	조사완료 사례수 (명)	목표할당 사례수	주민등록인구 기준 가중 처리 후 결과				
			연령 분포				
			19~29세	30대	40대	50대	60세+
전체	1,204	1,204	18%	19%	22%	20%	21%
지역별							
서울	290	246	19%	21%	21%	19%	20%
인천/경기	330	349	18%	21%	24%	19%	18%
강원	31	37	-	-	-	-	-
대전/세종/충청	93	123	17%	19%	21%	19%	23%
광주/전라	127	122	16%	17%	21%	19%	27%
대구/경북	123	123	17%	17%	21%	20%	25%
부산/울산/경남	197	190	17%	18%	21%	21%	22%
제주	13	14	-	-	-	-	-
성별							
남성	653	597	19%	20%	23%	20%	19%
여성	551	607	17%	18%	21%	19%	24%
주요 지지 정당별							
새누리당	490	468	12%	9%	16%	27%	35%
새정치민주연합	298	306	23%	30%	27%	13%	8%
없음/의견유보	366	379	20%	21%	23%	17%	18%
직업별							
농/임/어업	37	34	-	-	-	-	-
자영업	162	159	6%	14%	27%	38%	15%
블루칼라	136	133	17%	16%	27%	27%	14%
화이트칼라	368	378	15%	39%	28%	14%	4%
가정주부	294	292	3%	10%	25%	22%	41%
학생	101	109	99%	0%	1%	0%	0%
무직/은퇴/기타	106	99	13%	7%	4%	15%	61%
생활 수준별							
상/중상	125	134	30%	21%	21%	20%	9%
중	496	501	20%	21%	26%	17%	16%
중하	294	290	17%	24%	20%	18%	21%
하	252	242	8%	9%	18%	27%	37%

*50사례 미만은 수치를 제시하지 않음

한국갤럽 데일리 오피니언

한국갤럽은 1974년 6월 박무익 회장이 설립한 한국 최초의 법인 형태 조사 전문 회사입니다.

1980년대부터 대통령 직무 수행 평가와 정당 지지도 조사 결과를 발표해 왔으며, 우리 국민의 기아가 한국갤럽을 알고 있습니다.

한국갤럽은 2012년부터 조사의 중립성, 지속성, 대표성을 확보한 '한국갤럽 데일리 오피니언'을 제공합니다.

관심 있는 분이든 누구나, 무료로, 매주 금요일, 한국갤럽 홈페이지 www.gallup.co.kr 에서 새로운 결과를 만나실 수 있습니다.

- 중립성: 정치권, 이해 관계자, 특정 언론의 의뢰가 아닌, 한국갤럽이 자체 기획, 운영, 공개합니다.
- 지속성: 특정 이벤트, 특정 시기, 단 하루의 조사 표본 영향력을 최소화하기 위해 연중 지속적으로 주 4일 추적 조사합니다.
- 대표성: 전국 유권자 모집단의 특성을 최대한 반영하기 위해 무선 RDD 표본 프레임을 이용합니다.

무작위로 생성한 휴대전화 번호를 이용해 한국갤럽 조사원이 전화를 걸어 매일 300명, 매주 1,200명 유효표본을 확보합니다.

매일 수집한 데이터는 지역, 성, 연령 특성에 따라 다음 방법으로 사후 가중처리합니다.

- 하루 데이터는 전국 8권역, 성/연령대 특성 비율로 림(Rim) 가중
- 일일(Daily) 지표는 당일과 직전 이틀 데이터를 3일 이동 평균(3-day-rolling average)
- 주간(weekly) 지표는 월~목 데이터를 통합해 전국 8권역, 성/연령대 특성 비율로 셀(cell) 가중

한국갤럽 조사에 관심 가져주셔서 고맙습니다.

한국갤럽 데일리 오피니언은 한국갤럽의 자산이므로 상업적 용도의 재판매를 금지합니다. 인용하실 때에는 반드시 출처를 밝혀주십시오.

문의: 한국갤럽 02-3702-2100(대포)/2571/2621/2622 또는 한국갤럽 홈페이지 Q&A