

# 한국갤럽 <sup>데일리</sup> 오피니언

## GALLUP KOREA DAILY OPINION

정치 - 경제 - 사회 - 생활 - 문화  
매주 새로운 Opinion Index를 제공합니다.

### 제117호 • 2014년 5월 4주(26~28일)

역대 대통령 직무 수행 평가 1988~2014 • 대통령 직무 수행 평가/이유 • 정당 지지도 • 주요 지표 2014년 4월, 5월 통합 결과

최근 20주 주간(Weekly) 지표 추이 - 최근 6주 일일(Daily) 지표 추이 - 지역/연령/성/지지정당/직업/이념성향별 지표 - 응답자 특성표

2014년 5월 26~28일 • 휴대전화 RDD 조사 • 유효표본 전국 성인 1,001명 • 표본오차 ±3.1%포인트(95% 신뢰수준) • 응답률 18%(총 통화 5,575명 중 1,001명 응답 완료)

#### ◎ 한국갤럽 데일리 오피니언 조사 방법 안내

한국갤럽 데일리 오피니언은 응답률 제고를 위해 조사원이 직접 묻고 응답 받는 인터뷰 방식으로 진행합니다. 또한 전국 유권자 대표성을 최대한 확보하기 위해 휴대전화 RDD를 기본 표본 프레임으로 합니다. 단, 휴대전화만으로는 접근하기 어려운 여성, 고연령대 등을 보완하기 위해 일부 집전화 RDD 조사를 병행하며 반영 비율은 평균 15% 내외입니다.

#### ◎ 한국갤럽 유무선 RDD 혼합조사설계, 선거여론조사 관련 연구논문

한국갤럽은 2010년 이후 유선전화(일반 집전화)와 무선전화(휴대전화) RDD 조사 과정과 결과를 수차례 비교 연구해 왔습니다. 2013년 11월 조사연구 14권 3호에는 지난 2012년 1월부터 실시한 데일리정치지표조사와 18대 대선 예측 조사 사례를 중심으로 <무선RDD 조사의 타당성 검토> 연구논문을 게재했습니다. 조사 방법론에 관심 있는 분은 아래 논문을 참고해주시고, (아래 링크는 모바일기기에서는 열리지 않습니다. PC 또는 한국갤럽 홈페이지를 찾아주시고.)

→ [무선RDD 전화조사의 타당성 검토 연구\(조사연구 2013.11 14권 3호\)](#)

→ [선거시기 여론조사 정확성 제고 방안\(언론중재 2012 여름호 특집논문\)](#)

→ [유무선 RDD를 결합한 혼합조사설계: 2011 서울시장 보궐선거 예측조사 사례 연구](#)

40  
조사역사 40년

Gallup



한국갤럽 박무익 회장/설립자

한국갤럽 데일리 오피니언 독자 여러분, 안녕하세요?

1974년 문을 연 저희 연구소가 올해로 40주년을 맞습니다. 지난 40년간 얻은 명성은 저희 조사에 협조해주신 우리 국민들 덕분입니다.

저희는 그에 보답하는 마음으로 2012년부터 자체 기획, 운영하는 정치 지표를 누구나 이용하실 수 있도록 매주 제공해 왔습니다.

2013년에 이어 2014년에도 정치, 사회, 경제, 생활, 문화 등 다양한 분야의 의견을 수렴하는 대한민국 대표 오피니언 인덱스로

한 단계 더 흥미로운 자원을 알려 드리고자 합니다.

여론조사의 홍수 속에 '정확한 자' 하나를 제공하고자 시작한 저희 노력이 여론의 흐름을 읽으시는 데 도움 되시기를 바랍니다.

저희 한국갤럽에 몸 담고 있는 한 사람, 한 사람은 공정하고 신뢰 받는 여론조사 기관으로서 사명을 다하기 위해 계속 노력하겠습니다.

2014년 1월

한국갤럽조사연구소를 대표하여 박 무 익

## 한국갤럽조사연구소

한국갤럽은 1974년 6월 박무익 회장이 설립한 한국 최초의 법인 형태 조사 전문 회사입니다.

1980년대부터 대통령 직무 수행 평가와 정당 지지도 조사 결과를 발표해 왔으며, 우리 국민 71%가 회사 이름을 알고 있습니다.

## 한국갤럽 데일리 오피니언의 특징

2012년 1월부터 평일 오전 10시~오후 6시까지 휴대전화 RDD 조사를 연중 실시해 그 결과를 매주 금요일 공개합니다. 조사의 중립성, 지속성, 대표성을 확보한 한국갤럽 데일리 오피니언은 필요하신 분 누구나 무료로 열람하실 수 있습니다.

- **중립성:** 정치권, 이해 관계자, 특정 언론의 의뢰가 아닌, **한국갤럽이 자체 기획, 운영, 공개**합니다.
- **지속성:** 특정 이벤트, 특정 시기, 단 하루의 조사 표본 영향력을 최소화하기 위해 **연중 지속적으로 조사**합니다.
- **대표성:** 전국 유권자 모집단의 특성을 최대한 반영하기 위해 **휴대전화 RDD 표본 프레임**을 이용합니다.

## 조사 방법/지표 산출 방법

한국갤럽 조사원이 무작위로 생성된 휴대전화 번호로 전화를 걸어 매일 300명, 매주 1,200명 유효표본을 확보합니다. 매일 수집한 데이터는 지역, 성, 연령 특성에 따라 다음 방법으로 사후 가중처리합니다.

- 하루 데이터는 전국 8권역, 성/연령대 특성 비율로 림(Rim) 가중
- 일일(Daily) 지표는 당일과 직전 이틀 데이터를 3일 이동 평균(3-day-rolling average)
- 주간(Weekly) 지표는 월~목 데이터를 통합해 전국 8권역, 성/연령대 특성 비율로 셀(Cell) 가중

## 표본오차/해석 시 주의사항

한국갤럽 데일리 오피니언에서 일일 지표의 표본크기는 약 900명, 주간 지표의 표본크기는 약 1,200명입니다.

유효 표본크기 900명일 때 표본오차(95% 신뢰수준)는  $\pm 3.3\%$ 포인트, 1,200명일 때  $\pm 2.8\%$ 포인트입니다.

표본오차 이외에도 불완전한 표본추출들, 응답 거절, 질문에 대한 혼동 등 조사 과정 중 발생하는 비표본오차가 존재할 수 있습니다.

표본오차는 이런 요인을 배제하고 비교적 완전한 표본추출들에서 확률추출한 경우를 가정한 것이므로 해석에 주의를 요합니다.

**문의** 한국갤럽 02-3702-2100(대표)/2571/2621/2622 | [한국갤럽 홈페이지 Q&A](#)

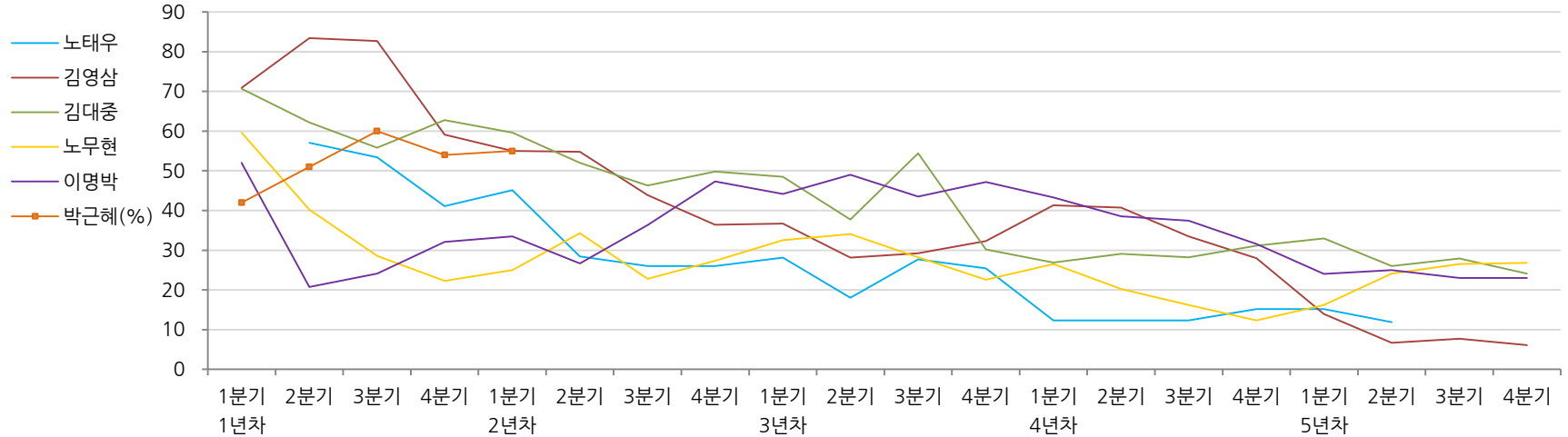
※ 2012년에는 매주 1,500명 조사하고 그 다음 주 월요일 조사결과를 공개했으나, 2013년부터는 매주 1,200명 조사하고 그 주 금요일 조사결과를 공개합니다.

# 역대 대통령 직무 수행 평가 1988~2014

1988~2011년은 분기 내 여러 조사 결과의 중위수 기준, 2012년 이후는 데일리정치지표 조사 분기별 통합 결과, '잘하고 있다'→'긍정', '잘못하고 있다'→'부정' 평가 비율

질문) 귀하는 ○○○ 대통령이 대통령으로서의 직무를 잘 수행하고 있다고 보십니까,  
 혹은 잘못 수행하고 있다고 보십니까? (긍정/부정을 답하지 않은 경우)  
 굳이 말씀하신다면, '잘하고 있다'와 '잘못하고 있다' 중 어느 쪽입니까?

## ◎ 역대 대통령 직무 수행 긍정률



## ◎ 역대 대통령 직무 수행 평가 (%)

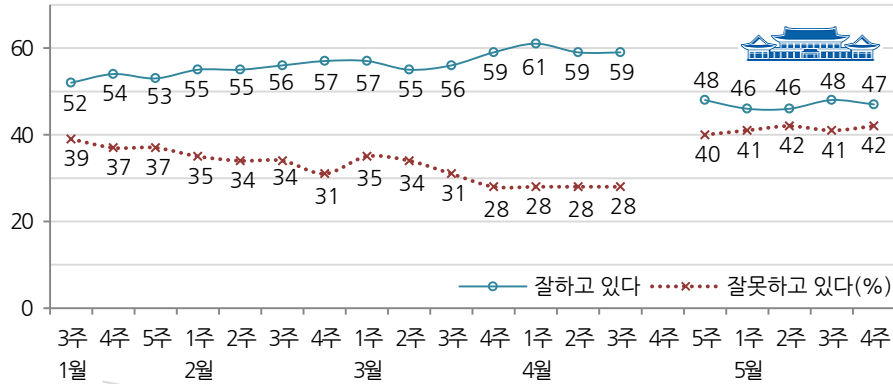
역대 대통령	재임연차	1년차				2년차				3년차				4년차				5년차				
		분기	1분기	2분기	3분기	4분기	1분기	2분기	3분기	4분기	1분기	2분기	3분기	4분기	1분기	2분기	3분기	4분기	1분기	2분기	3분기	4분기
13대 노태우 (1988~1993)	긍정	-	57	53	41	<b>45</b>	28	26	-	28	18	28	25	12	-	-	15	-	12	-	-	-
	부정	-	16	25	27	<b>25</b>	41	45	-	40	62	55	54	40	-	-	41	-	56	-	-	-
14대 김영삼 (1993~1998)	긍정	71	83	83	59	<b>55</b>	55	44	36	37	28	29	32	41	41	34	28	14	7	8	6	
	부정	7	4	6	18	<b>24</b>	21	25	33	34	41	45	39	33	37	40	47	65	74	78	74	
15대 김대중 (1998~2003)	긍정	71	62	56	63	<b>60</b>	52	46	50	49	38	54	30	27	29	28	31	33	26	28	24	
	부정	7	11	17	14	<b>16</b>	22	29	24	20	26	18	51	55	52	49	49	41	53	52	56	
16대 노무현 (2003~2008)	긍정	60	40	29	22	<b>25</b>	34	23	27	33	34	28	23	27	20	16	12	16	24	27	27	
	부정	19	41	53	62	<b>57</b>	46	60	57	55	53	61	67	63	70	74	79	78	66	64	62	
17대 이명박 (2008~2013)	긍정	52	21	24	32	<b>34</b>	27	36	47	44	49	44	47	43	39	37	32	24	25	23	23	
	부정	29	69	65	55	<b>55</b>	55	55	45	45	41	43	41	49	54	55	60	62	58	59	61	
18대 박근혜 (2013~2018)	긍정	42	51	60	54	<b>55</b>																
	부정	23	23	21	33	<b>34</b>																

# 대통령 직무 수행 평가, 정당 지지도 - 최근 20주 주간(Weekly) 지표 추이

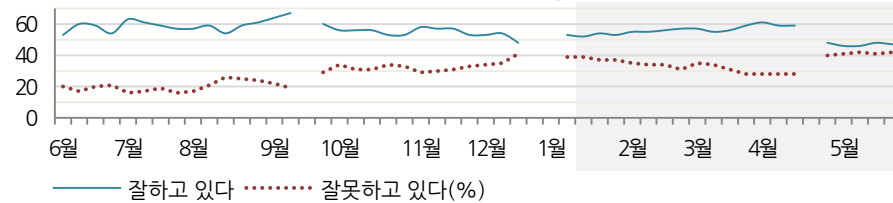
매주 월~목 통합 데이터 • 휴대전화 RDD 조사 • 매주 유효표본 약 1,200명 • 표본오차 ±2.8%포인트(95% 신뢰수준) • 최근 20주 평균 응답률 17%

**질문)** 귀하는 박근혜 대통령이 대통령으로서의 직무를 잘 수행하고 있다고 보십니까, 혹은 잘못 수행하고 있다고 보십니까? (긍정/부정을 답하지 않은 경우) 굳이 말씀하신다면, '잘하고 있다'와 '잘못하고 있다' 중 어느 쪽입니까?

◎ 대통령 직무 수행 평가 - 최근 20주



◎ 대통령 직무 수행 평가 - 2013/2014년



\*2013년 9월 3주, 12월 4주, 2014년 1월 1주, 4월 4주는 조사하지 않음.

**질문)** 현재 우리나라에는

(2014년 2월 3주까지) “새누리당, 민주당, 통합진보당, 정의당 등의 정당이 있습니다.”

(2월 4주) “안철수 의원이 추진 중인 새정치연합을 포함해, 새누리당, 민주당, 통합진보당, 정의당, 새정치연합 등의 정당이 있습니다.”

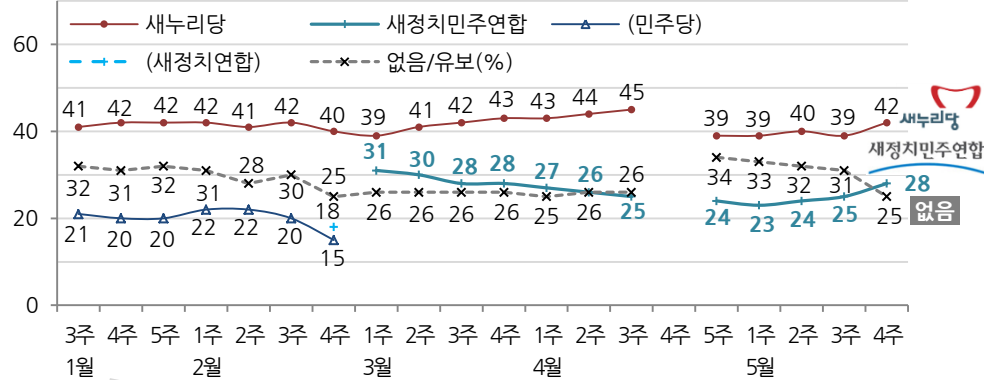
(3월 3주부터) “민주당과 안철수의 새정치연합이 함께 새정치민주연합을 창당했는데요,

(4월 3주부터) “우리나라에는 현재 새누리당, 새정치민주연합, 통합진보당, 정의당 등의 정당이 있습니다. [정당 의식 순]” 귀하는 이 중 어느 정당을 지지하십니까?

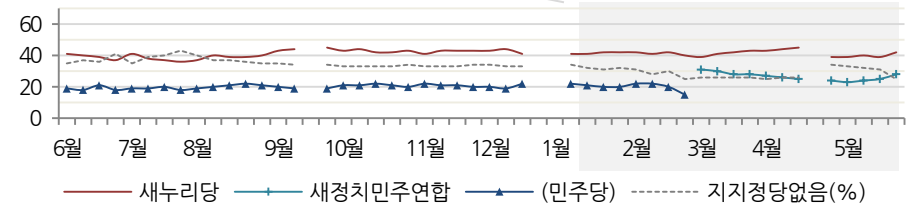
(‘모름/없음’인 경우) 그럼, 어느 정당에 조금이라도 더 호감이 가십니까?

\*3월 1주, 2주는 ‘통합 신당’으로 질문

◎ 정당 지지도 - 최근 20주



◎ 정당 지지도 - 2013/2014년



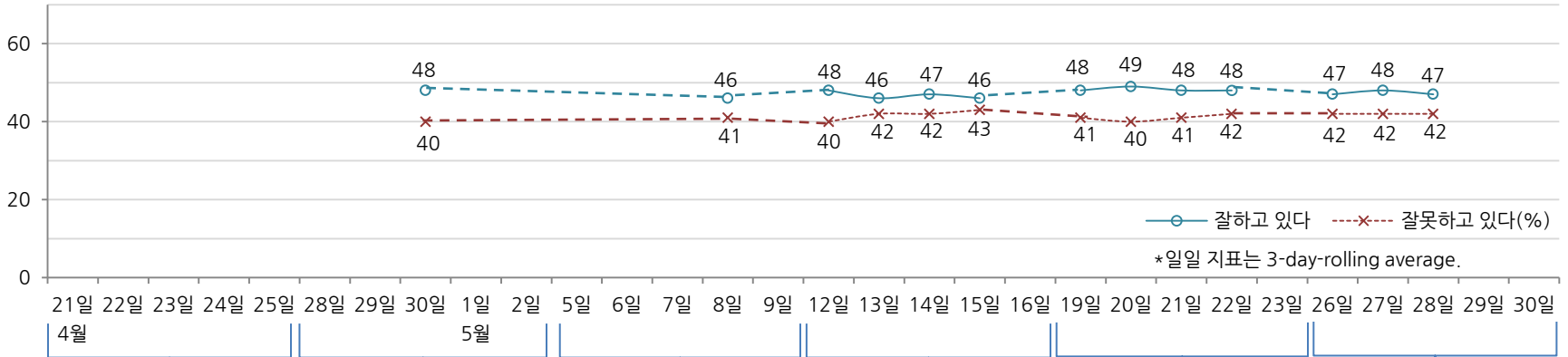
\*2013년 9월 3주, 12월 4주, 2014년 1월 1주, 4월 4주는 조사하지 않음.

# 대통령 직무 수행 평가, 주요 정치 이슈 - 최근 6주 일일(Daily) 지표 추이

일일 지표는 3-day rolling average • 휴대전화 RDD 조사 • 일일 지표 기준 유효표본 약 900명 • 표본오차 ±3.3%포인트(95% 신뢰수준) • 최근 6주 평균 응답률 19%

**질문** 귀하는 박근혜 대통령이 대통령으로서의 직무를 잘 수행하고 있다고 보십니까, 혹은 잘못 수행하고 있다고 보십니까?  
(긍정/부정을 답하지 않은 경우) 굳이 말씀하신다면, '잘하고 있다'와 '잘못하고 있다' 중 어느 쪽입니까?

## ◎ 대통령 직무 수행 평가 - 최근 6주



4월 4주	5주	5월 1주	2주	3주	4주
20   안산시·진도군 특별재난지역 선포	27   정홍원 총리 사의 표명 새정치, 대통령 사과 촉구	2   기초연금법 국회 통과	11   여야 원내대표 공동 회견	18   5·18 기념일(34주년) 공식 사과, 후속 대책 발표	27   정부조직개편안 발표
21   정몽준, 아들 발언 사과	28   박, 수습 후 사표 수리	2   서울 지하철 열차 추돌 사고	12   새누리, 광역 후보 확정	19   박, 세월호 대국민 담화	27   여야, 세월호 국정조사 협상 난항 / 유가족 항의
21   박, 세월호 관련 논란 공무원-관련자 문책 발언	29   박, 국무회의 석상에서 세월호 관련 사과 / 유가족, 사과 거부	4   박, 세월호 사고 현장 재방문	13   새정치, 광역 후보 확정 공천 갈등, 수석대변인 사퇴	19   KBS 기자협회 제작 거부	28   KBS 양대 노조 파업 가결
21   교육부, 초중고 1학기 수학여행 전면금지	29   '세월호 방지법' 국회 통과	5   어린이날	13   북, 국방부 대변인 발언에 위협	20   박, UAE 원전 설치식 참석	28   선거일 전 공표용 여론조사 실시 최종 시한
25   서울시 간첩사건 항소심 유우성 간첩 혐의 무죄	29   북, NLL 인근 사격 훈련	6   석가탄신일	13   북, 국무회의 재난안전 토론 / 대국민 담화 예고	21   여야, 세월호 국정조사 청와대 포함 합의	28   안대희, 전관예우 논란에 총리 후보 사퇴
25-26   오바마 대통령 방한 * 세월호 실종자 수색 계속 * 사고 관련자 검찰 수사 * 축제, 현장학습 취소·연기	30   박, 분향소 조문 - 사진 연출 논란	6   수석 중 민간잠수사 사망	7   채동욱 혼외자 수사 결과 발표	21   검찰, 금수원 압수 수색	* 서울시장 후보 네거티브 공방 * 세월호 실종자 수색 계속 * 세월호 희생자 추모 집회
	30   총리 주재 전문가 자문회의 해양경찰청장 공식 사과	6   새정치, 세월호 특검-국정조사 촉구 - 새누리, '수습 우선' 대응	8   여야, 신임 원내대표 선출 (새누리-이완구, 새정치-박영선)	22   제6회 지방선거 공식 선거운동 시작	
	1   노동절 * 세월호 실종자 수색 계속 * 사고 관련자 검찰 수사 * 청와대 홈페이지 게재 글 확산 * 여야 경선, 국회 일경 재개	8   KBS 수신료 인상안 여당 단독 상정-의결 보류 * 세월호 실종자 수색 계속 * 사고 관련자 검찰 수사 * 새누리, 박心 논란 새정치, 전략공천 파문	8   KBS 수신료 인상안 여당 단독 상정-의결 보류 * 세월호 실종자 수색 계속 * 사고 관련자 검찰 수사 * 새누리, 박心 논란 새정치, 전략공천 파문	15-16   지방선거 후보 등록 * 세월호 실종자 수색 계속 * 사고 관련자 검찰 수사 * 세월호 추모 집회	22   안대희 신임 국무총리 내정 김장수·남재준 사표 수리 * 세월호 실종자 수색 계속 * 세월호 희생자 추모 집회

# 대통령 직무 수행 평가 - 주간(Weekly) 지표 / 일일(Daily) 지표 / 상세 결과

질문) 귀하는 박근혜 대통령이 대통령으로서의 직무를 잘 수행하고 있다고 보십니까, 혹은 잘못 수행하고 있다고 보십니까? (긍정/부정을 답하지 않은 경우) 굳이 말씀하신다면, '잘하고 있다'와 '잘못하고 있다' 중 어느 쪽입니까?

조사 시기		사례수 (명)	대통령 직무 수행 평가			
			잘하고 있다	잘못하고 있다	어느 쪽도 아니다	모름/응답거절
주간	01월 3주(13~16)	1,208	52%	39%	4%	6%
주간	01월 4주(20~23)	1,216	54%	37%	4%	4%
주간	01월 5주(27~29)	1,007	53%	37%	5%	5%
주간	02월 1주(03~06)	1,214	55%	35%	5%	5%
주간	02월 2주(10~13)	1,208	55%	34%	5%	6%
주간	02월 3주(17~20)	1,218	56%	34%	5%	5%
주간	02월 4주(24~27)	1,214	57%	31%	5%	6%
주간	03월 1주(04~06)	1,017	57%	35%	4%	4%
주간	03월 2주(10~13)	1,211	55%	34%	6%	5%
주간	03월 3주(17~20)	1,216	56%	31%	6%	7%
주간	03월 4주(24~27)	1,199	59%	28%	5%	8%
주간	04월 1주(31~03)	1,205	61%	28%	5%	6%
주간	04월 2주(07~10)	1,203	59%	28%	4%	8%
주간	04월 3주(14~17)	1,102	59%	28%	5%	8%
주간	04월 4주(21~24)					
주간	04월 5주(28~30)	1,008	48%	40%	7%	5%
주간	05월 1주(07~08)	808	46%	41%	7%	5%
주간	05월 2주(12~15)	1,204	46%	42%	6%	6%
주간	05월 3주(19~22)	1,204	48%	41%	5%	6%
주간	05월 4주(26~28)	1,001	47%	42%	5%	6%
일일	05/19(월)	907	48%	41%	5%	6%
일일	05/20(화)	897	49%	40%	6%	5%
일일	05/21(수)	901	48%	41%	6%	5%
일일	05/22(목)	896	48%	42%	5%	5%
일일	05/23(금)					
일일	05/26(월)	941	47%	42%	5%	6%
일일	05/27(화)	977	48%	42%	4%	6%
일일	05/28(수)	1,001	47%	42%	5%	6%
일일	05/29(목)					
일일	05/30(금)					

\*일일 지표는 3-day-rolling average

2014년 5월 4주(26~28일)		조사완료 사례수 (명)	목표할당 사례수 (명)	대통령 직무 수행 평가				
				잘하고 있다	잘못하고 있다	어느 쪽도 아니다	모름/응답거절	
전체		1,001	1,001	47%	42%	5%	6%	
지역별	서울	229	204	43%	48%	2%	6%	
	인천/경기	280	290	44%	42%	7%	7%	
	강원	29	30	-	-	-	-	
	대전/세종/충청	88	102	50%	40%	5%	4%	
	광주/전라	103	102	20%	60%	9%	11%	
	대구/경북	112	103	65%	31%	2%	2%	
	부산/울산/경남	148	158	57%	34%	3%	5%	
	제주	12	11	-	-	-	-	
	성별	남성	547	496	46%	43%	6%	5%
여성		454	505	48%	41%	5%	7%	
연령별	19-29세	161	175	26%	60%	6%	9%	
	30대	157	191	21%	68%	7%	3%	
	40대	193	217	42%	45%	6%	7%	
	50대	229	203	64%	27%	4%	4%	
	60세 이상	261	214	77%	14%	3%	6%	
주요 지지정당별	새누리당	459	424	84%	9%	5%	3%	
	새정치민주연합	265	282	15%	78%	4%	3%	
	없음/의견유보	232	246	27%	50%	7%	16%	
직업별	농/임/어업	48	40	-	-	-	-	
	자영업	137	124	53%	35%	8%	4%	
	블루칼라	116	115	48%	39%	7%	6%	
	화이트칼라	291	308	29%	62%	4%	5%	
	가정주부	243	245	64%	24%	4%	8%	
	학생	82	93	23%	60%	8%	9%	
	무직/은퇴/기타	84	76	64%	28%	3%	5%	
	생활수준별	상/중상	119	121	46%	47%	4%	3%
		중	392	402	46%	45%	4%	5%
중하		235	245	44%	46%	7%	4%	
하		219	200	54%	28%	6%	11%	

\*50사례 미만은 수치를 제시하지 않음

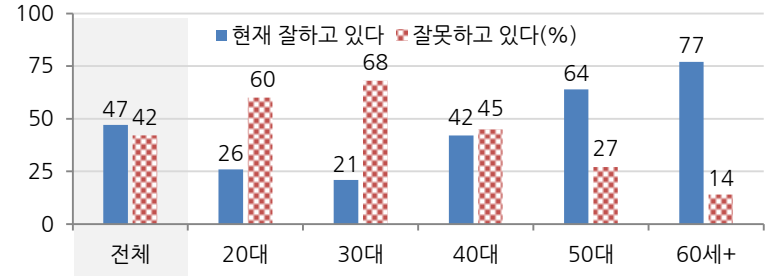
\*중앙선거여론조사 공정성심의위원회의 권고로 선거 기간 중에는 실제 응답(조사완료) 사례수와 안행부 주민등록인구 기준으로 가중 처리한 목표할당 사례수를 교차집계표에 함께 제시함

# 대통령 직무 수행 평가 이유 - 2014년 5월 4주

질문) 어떤 점에서 (잘하고/잘못하고 있다고) 생각하시는지 한 가지만 구체적으로 말씀해 주십시오. (자유응답)

대통령 직무 수행 긍정 평가 이유 2014년 5월 4주 (긍정 평가자 473명)		대통령 직무 수행 부정 평가 이유 2014년 5월 4주 (부정 평가자 417명)	
열심히 한다/노력한다	20%	세월호 수습 미흡	24%
주관, 소신 있음/여론에 끌려가지 않음	15%	국정 운영이 원활하지 않다	13%
전반적으로 잘한다	9%	소통 미흡/너무 비공개/투명하지 않다	12%
외교/국제 관계	8%	리더십 부족/책임 회피	10%
세월호 수습 노력	6%	전반적으로 많이 부족하다	6%
안정적인 국정운영	4%	주관/소신 부족	5%
어려운 상황에 잘 대처/위기극복	4%	인사 잘못함/검증되지 않은 인사 등용	5%
대북/안보 정책	4%	독선/독단적/자기 중심	5%
신뢰/믿음이 간다	3%	공약 실천 미흡/공약에 대한 입장 바뀜	5%
추진력이 있다	3%	안전 대책 미흡	3%
복지 정책 확대(보육, 노인, 청년, 교육 등)	3%	복지/서민 위한 정책 미흡	1%
부정부패 척결	2%	대북 정책	1%
서민을 위한 노력/서민 정책 추진	2%	경제 정책	1%
시끄럽지 않다/잡음 없다/신중하다	1%	국정원 문제	1%
규제 개혁	1%	기타	2%
도덕성/사심 없음/비리 없음	1%	모름/응답거절	8%
국민 공감/소통을 위해 노력한다	1%		
공약 실천/약속을 지킨다	1%		
기타	2%		
모름/응답거절	10%		

◎ 대통령 직무 수행 평가: 연령별 - 2014년 5월 4주



# 정당 지지도 - 최근 20주 주간(Weekly) 지표 / 최근 2주 일일(Daily) 지표

조사 시기		사례수 (명)	정당 지지도						
			새누리당	새정치 민주연합	(민주당)	통합 진보당	정의당	기타 정당	없음/ 의견유보
주간	01월 3주(13~17)	1,208	41%		21%	2%	2%	2%	32%
주간	01월 4주(20~23)	1,216	42%		20%	2%	2%	4%	31%
주간	01월 5주(27~29)	1,007	42%		20%	1%	2%	2%	32%
주간	02월 1주(03~06)	1,214	42%		22%	2%	2%	1%	31%
주간	02월 2주(10~13)	1,208	41%		22%	1%	2%	6%	28%
주간	02월 3주(17~20)	1,218	42%		20%	2%	1%	4%	30%
주간	02월 4주(24~27)	1,214	40%		15%	1%	2%	*18%	25%
주간	03월 1주(04~06)	1,017	39%	31%		2%	2%	0%	26%
주간	03월 2주(10~13)	1,211	41%	30%		1%	1%	0%	26%
주간	03월 3주(17~20)	1,216	42%	28%		2%	1%	1%	26%
주간	03월 4주(24~27)	1,199	43%	28%		1%	1%	1%	26%
주간	04월 1주(31~03)	1,205	43%	27%		3%	1%	0%	25%
주간	04월 2주(07~10)	1,203	44%	26%		2%	1%	0%	26%
주간	04월 3주(14~17)	1,102	45%	25%		2%	1%	1%	26%
주간	04월 4주(21~24)								
주간	04월 5주(28~30)	1,008	39%	24%		2%	1%	0%	34%
주간	05월 1주(07~08)	808	39%	23%		2%	1%	1%	33%
주간	05월 2주(12~15)	1,204	40%	24%		2%	1%	1%	32%
주간	05월 3주(19~22)	1,204	39%	25%		2%	2%	0%	31%
주간	05월 4주(26~28)	1,001	42%	28%		3%	2%	1%	25%
일일	05/19(월)	907	39%	23%		2%	1%	1%	34%
일일	05/20(화)	897	41%	23%		2%	1%	0%	33%
일일	05/21(수)	901	39%	26%		2%	1%	1%	31%
일일	05/22(목)	896	40%	25%		3%	2%	1%	30%
일일	05/23(금)								
일일	05/26(월)	941	40%	25%		3%	3%	1%	29%
일일	05/27(화)	977	41%	26%		3%	3%	1%	27%
일일	05/28(수)	1,001	42%	28%		3%	2%	1%	25%
일일	05/29(목)								
일일	05/30(금)								

\*일일 지표는 3-day-rolling average

\*2014년 2월 4주 '기타 정당' 18%는 '새정치연합',

\*3월 1, 2주는 '통합 신당', 3주부터 '새정치민주연합' 포함



# 정당 지지도 - 최근 1주 상세 결과

**질문** 현재 우리나라에는 새누리당, 새정치민주연합, 통합진보당, 정의당 등의 정당이 있습니다.

{정당 의석 순} 귀하는 이 중 어느 정당을 지지하십니까?

{‘모름/없음’인 경우} 그럼, 어느 정당에 조금이라도 더 호감이 가십니까?

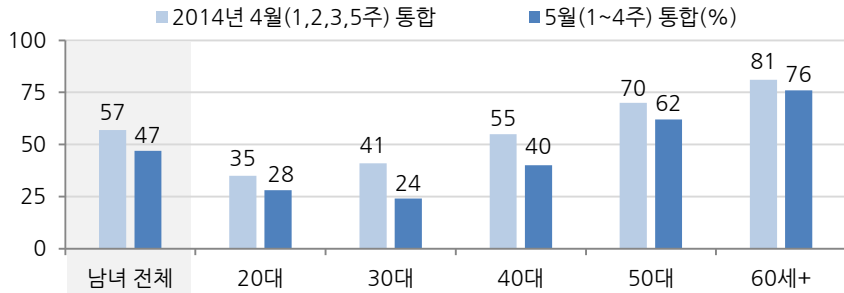
2014년 5월 4주 (26~28일)	조사완료 사례수 (명)	목표할당 사례수 (명)	정당 지지도					
			새누리당	새정치 민주연합	통합 진보당	정의당	기타 정당	없음/ 의견유보
<b>전체</b>	1,001	1,001	42%	28%	3%	2%	1%	25%
<b>지역별</b>								
서울	229	204	38%	29%	3%	2%	1%	28%
인천/경기	280	290	39%	27%	1%	3%	1%	29%
강원	29	30	-	-	-	-	-	-
대전/세종/충청	88	102	49%	31%	3%	2%	0%	16%
광주/전라	103	102	10%	57%	5%	0%	2%	26%
대구/경북	112	103	59%	14%	4%	0%	1%	21%
부산/울산/경남	148	158	55%	21%	2%	2%	0%	20%
제주	12	11	-	-	-	-	-	-
<b>성별</b>								
남성	547	496	42%	29%	2%	2%	1%	23%
여성	454	505	42%	27%	3%	2%	0%	26%
<b>연령별</b>								
19-29세	161	175	30%	27%	6%	3%	0%	33%
30대	157	191	23%	44%	1%	4%	0%	28%
40대	193	217	29%	34%	4%	2%	1%	28%
50대	229	203	58%	22%	1%	0%	1%	17%
60세 이상	261	214	68%	14%	0%	0%	1%	17%
<b>직업별</b>								
농/임/어업	48	40	-	-	-	-	-	-
자영업	137	124	51%	22%	2%	1%	0%	24%
블루칼라	116	115	38%	31%	0%	1%	1%	29%
화이트칼라	291	308	29%	41%	3%	3%	0%	25%
가정주부	243	245	54%	20%	1%	1%	0%	24%
학생	82	93	33%	20%	11%	1%	1%	34%
무직/은퇴/기타	84	76	50%	27%	1%	1%	5%	16%
<b>생활 수준별</b>								
상/중상	119	121	49%	23%	6%	1%	1%	21%
중	392	402	43%	31%	2%	2%	0%	21%
중하	235	245	34%	35%	3%	2%	1%	26%
하	219	200	47%	21%	1%	1%	1%	29%

\*50사례 미만은 수치를 제시하지 않음

\*중앙선거여론조사 공정성심의회위원회의 권고로 선거 기간 중에는 실제 응답(조사완료) 사례수와 안행부 주민등록인구 기준으로 가중 처리한 목표할당 사례수를 교차집계표에 함께 제시함

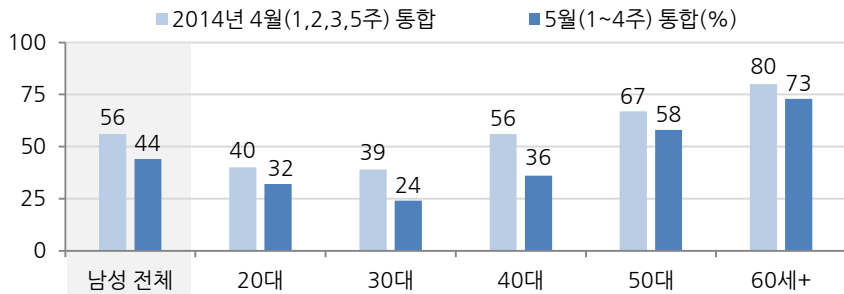
# 대통령 직무 수행 긍정률 - 2014년 4월/5월 통합 결과 비교

## ◎ 대통령 직무 긍정률: 남성+여성 연령별 - 2014년 4월/5월 통합 비교



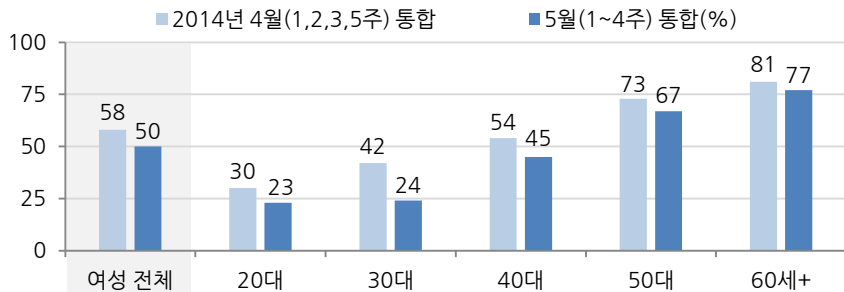
\*남성+여성 전체 사례수: 4월 통합 4,518명, 5월 통합 4,217명

## ◎ 대통령 직무 긍정률: 남성 연령별 - 2014년 4월/5월 통합 비교



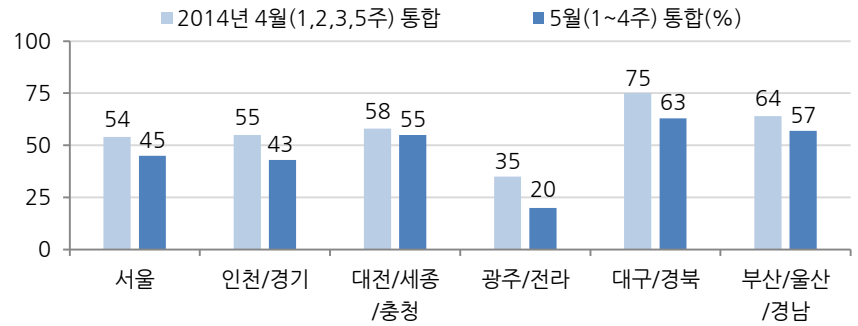
\*남성 전체 사례수: 4월 통합 2,239명, 5월 통합 2,090명

## ◎ 대통령 직무 긍정률: 여성 연령별 - 2014년 4월/5월 통합 비교



\*여성 전체 사례수: 4월 통합 2,279명, 5월 통합 2,127명

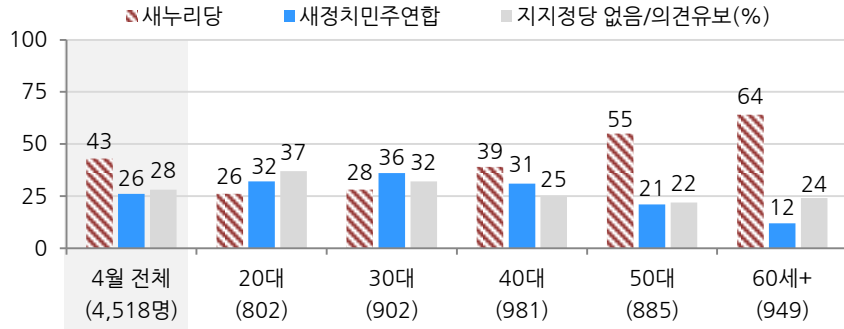
## ◎ 대통령 직무 긍정률: 지역별 - 2014년 4월/5월 통합 비교



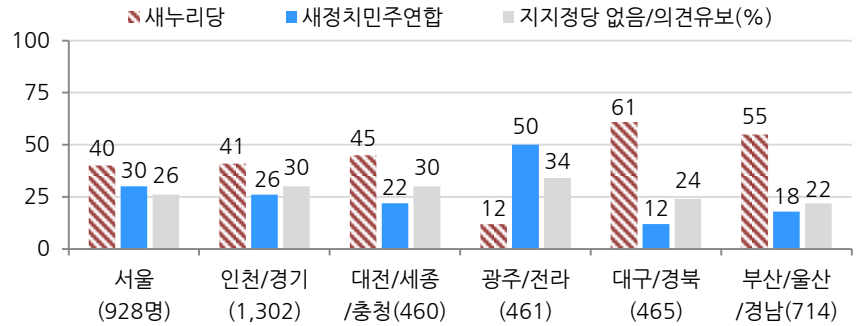
\*강원과 제주는 사례수가 적어 제시하지 않음

# 주요 정당 지지도 - 2014년 4월/5월 통합 결과 비교

◎ 주요 정당 지지도: **연령별** - 2014년 4월 통합

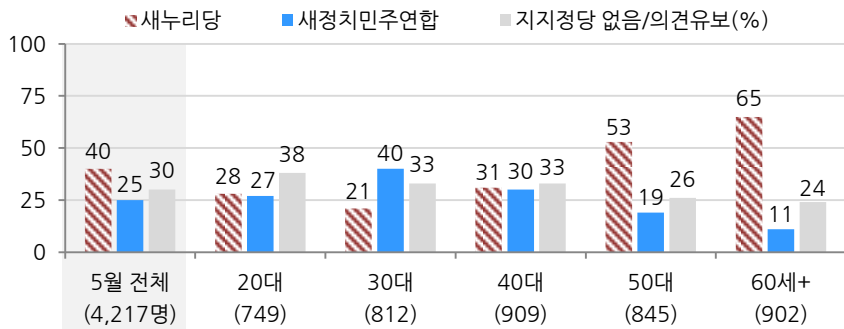


◎ 주요 정당 지지도: **지역별** - 2014년 4월 통합

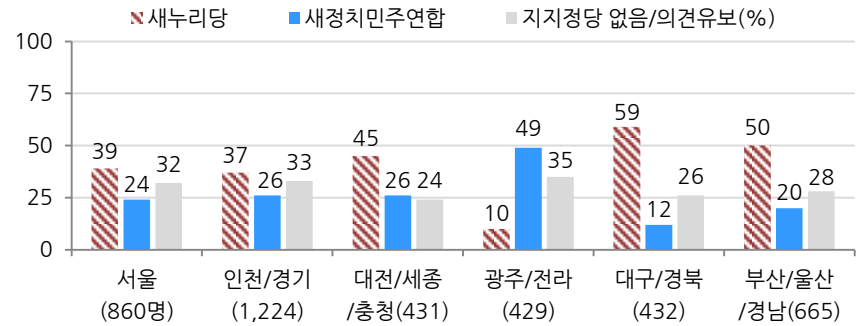


\*강원과 제주는 사례수가 적어 제시하지 않음

◎ 주요 정당 지지도: **연령별** - 2014년 5월 통합



◎ 주요 정당 지지도: **지역별** - 2014년 5월 통합



\*강원과 제주는 사례수가 적어 제시하지 않음

# 대통령 직무 수행 평가, 정당 지지도 - 2014년 4월 통합 결과

2014년 4월(1,2,3,5주) 통합		조사완료 사례수 (명)	목표할당 사례수 (명)	대통령 직무 수행 평가				
				잘하고 있다	잘못하고 있다	어느 쪽도 아니다	모름/ 응답거절	
전체		4,518	4,518	57%	31%	5%	7%	
지역별	서울	1,115	928	54%	35%	7%	4%	
	인천/경기	1,264	1,302	55%	31%	5%	8%	
	강원	137	138	65%	26%	7%	2%	
	대전/세종/충청	378	460	58%	31%	4%	7%	
	광주/전라	421	461	35%	44%	8%	13%	
	대구/경북	471	465	75%	18%	2%	5%	
	부산/울산/경남	693	714	64%	26%	5%	5%	
	제주	39	50	-	-	-	-	
성별	남성	2,367	2,239	56%	33%	5%	5%	
	여성	2,151	2,279	58%	28%	6%	8%	
연령별	19-29세	685	802	35%	46%	6%	13%	
	30대	765	902	41%	47%	4%	8%	
	40대	898	981	55%	34%	6%	5%	
	50대	1,041	885	70%	19%	6%	4%	
	60세 이상	1,129	949	81%	10%	5%	4%	
성/ 연령별	남성 19-29세	371	419	40%	42%	6%	12%	
	남성 30대	439	459	39%	49%	5%	7%	
	남성 40대	504	504	56%	36%	5%	3%	
	남성 50대	546	444	67%	25%	5%	2%	
	남성 60세 이상	506	413	80%	12%	6%	2%	
	여성 19-29세	316	386	30%	50%	6%	14%	
	여성 30대	320	433	42%	45%	4%	10%	
	여성 40대	398	484	54%	33%	6%	7%	
	여성 50대	494	441	73%	13%	7%	6%	
	여성 60세 이상	623	536	81%	8%	5%	6%	
주요 지지도	새누리당	2,095	1,940	89%	6%	3%	2%	
	새정치민주연합	1,091	1,171	26%	62%	6%	5%	
정당별	통합진보당	85	96	20%	72%	7%	1%	
	정의당	45	47	-	-	-	-	
	기타 정당	16	15	-	-	-	-	
	없음/의견유보	1,186	1,250	41%	35%	8%	16%	
직업별	농/임/어업	163	151	69%	16%	9%	7%	
	자영업	686	639	66%	26%	5%	4%	
	블루칼라	579	555	57%	30%	7%	5%	
	화이트칼라	1,257	1,365	45%	43%	4%	8%	
	가정주부	1,058	1,038	68%	19%	6%	7%	
	학생	325	373	35%	47%	5%	13%	
	무직/은퇴/기타	450	396	72%	18%	5%	4%	
	생활 수준별	상/중상	468	484	58%	34%	4%	4%
		중	1,819	1,832	59%	30%	5%	6%
		중하	1,184	1,198	51%	37%	6%	7%
하		925	889	60%	25%	7%	8%	

\*50사례 미만은 수치를 제시하지 않음

2014년 4월(1,2,3,5주) 통합		조사완료 사례수 (명)	목표할당 사례수 (명)	정당 지지도					
				새누리당	새정치 민주연합	통합 진보당	정의당	기타 정당	없음/ 의견유보
전체		4,518	4,518	43%	26%	2%	1%	0%	28%
지역별	서울	1,115	928	40%	30%	2%	2%	0%	26%
	인천/경기	1,264	1,302	41%	26%	2%	1%	0%	30%
	강원	137	138	49%	19%	0%	1%	0%	31%
	대전/세종/충청	378	460	45%	22%	2%	1%	1%	30%
	광주/전라	421	461	12%	50%	3%	1%	1%	34%
	대구/경북	471	465	61%	12%	1%	1%	0%	24%
	부산/울산/경남	693	714	55%	18%	3%	1%	1%	22%
	제주	39	50	-	-	-	-	-	-
성별	남성	2,367	2,239	43%	28%	2%	2%	0%	25%
	여성	2,151	2,279	43%	24%	2%	0%	0%	30%
연령별	19-29세	685	802	26%	32%	4%	1%	0%	37%
	30대	765	902	28%	36%	2%	1%	0%	32%
	40대	898	981	39%	31%	3%	1%	0%	25%
	50대	1,041	885	55%	21%	1%	1%	0%	22%
	60세 이상	1,129	949	64%	12%	0%	0%	0%	24%
성/ 연령별	남성 19-29세	371	419	29%	31%	3%	2%	1%	34%
	남성 30대	439	459	28%	37%	3%	2%	0%	30%
	남성 40대	504	504	41%	32%	3%	3%	0%	21%
	남성 50대	546	444	52%	24%	2%	2%	1%	20%
	남성 60세 이상	506	413	65%	14%	0%	0%	0%	20%
	여성 19-29세	316	386	23%	32%	4%	0%	0%	40%
	여성 30대	320	433	28%	35%	2%	1%	1%	34%
	여성 40대	398	484	38%	29%	4%	0%	0%	28%
	여성 50대	494	441	58%	17%	1%	0%	0%	24%
	여성 60세 이상	623	536	62%	10%	0%	0%	0%	28%
대통령 직무평가	긍정평가자	2,741	2,577	67%	12%	1%	0%	0%	20%
	부정평가자	1,270	1,390	8%	52%	5%	3%	1%	31%
직업별	농/임/어업	163	151	56%	20%	0%	0%	0%	23%
	자영업	686	639	49%	25%	2%	1%	0%	22%
	블루칼라	579	555	43%	24%	4%	1%	1%	28%
	화이트칼라	1,257	1,365	33%	34%	3%	1%	0%	29%
	가정주부	1,058	1,038	53%	19%	1%	0%	0%	27%
	학생	325	373	26%	33%	2%	2%	0%	37%
	무직/은퇴/기타	450	396	54%	19%	1%	1%	0%	25%
	생활 수준별	상/중상	468	484	49%	28%	2%	1%	0%
중		1,819	1,832	45%	25%	2%	1%	0%	26%
중하		1,184	1,198	37%	31%	3%	1%	0%	26%
하		925	889	43%	21%	1%	1%	1%	33%

\*50사례 미만은 수치를 제시하지 않음

# 대통령 직무 수행 평가, 정당 지지도 - 2014년 5월 통합 결과

2014년 5월(1~4주) 통합		조사완료 사례수 (명)	목표할당 사례수 (명)	대통령 직무 수행 평가				
				잘하고 있다	잘못하고 있다	어느 쪽도 아니다	모름/ 응답거절	
전체		4,217	4,217	47%	41%	6%	6%	
지역별	서울	986	860	45%	45%	5%	5%	
	인천/경기	1,142	1,224	43%	44%	7%	6%	
	강원	119	128	57%	27%	10%	7%	
	대전/세종/충청	352	431	55%	36%	4%	5%	
	광주/전라	433	429	20%	64%	8%	8%	
	대구/경북	455	432	63%	28%	4%	5%	
	부산/울산/경남	682	665	57%	34%	4%	5%	
	제주	48	48	-	-	-	-	
성별	남성	2,282	2,090	44%	45%	5%	5%	
	여성	1,935	2,127	50%	38%	6%	6%	
연령별	19-29세	655	749	28%	58%	4%	10%	
	30대	662	812	24%	64%	7%	5%	
	40대	861	909	40%	48%	7%	5%	
	50대	970	845	62%	28%	6%	4%	
	60세 이상	1,069	902	76%	14%	5%	5%	
성/ 연령별	남성 19-29세	386	392	32%	52%	4%	11%	
	남성 30대	418	415	24%	66%	5%	5%	
	남성 40대	499	466	36%	52%	7%	5%	
	남성 50대	502	423	58%	34%	6%	3%	
	남성 60세 이상	477	393	73%	19%	5%	2%	
	여성 19-29세	268	355	23%	64%	4%	8%	
	여성 30대	244	396	24%	62%	9%	5%	
	여성 40대	362	443	45%	44%	6%	5%	
	여성 50대	468	422	67%	22%	6%	6%	
여성 60세 이상	592	509	77%	9%	5%	8%		
주요 지지도	새누리당	1,810	1,687	83%	11%	4%	2%	
	새정치민주연합	1,007	1,066	16%	77%	4%	3%	
정당별	통합진보당	89	98	8%	87%	0%	5%	
	정의당	55	59	9%	88%	3%	0%	
	기타 정당	25	25	-	-	-	-	
	없음/의견유보	1,231	1,282	31%	46%	10%	13%	
직업별	농/임/어업	155	136	68%	20%	10%	2%	
	자영업	592	542	56%	36%	5%	3%	
	블루칼라	511	497	45%	38%	10%	7%	
	화이트칼라	1,248	1,313	32%	60%	4%	4%	
	가정주부	1,023	1,033	62%	26%	6%	7%	
	학생	315	352	25%	59%	4%	12%	
	무직/은퇴/기타	373	344	62%	24%	8%	6%	
	생활 수준별	상/중상	469	479	47%	45%	3%	4%
		중	1,688	1,721	45%	45%	5%	5%
중하		1,017	1,028	43%	46%	6%	5%	
하		912	865	54%	29%	8%	9%	

\*50사례 미만은 수치를 제시하지 않음

2014년 5월(1~4주) 통합		조사완료 사례수 (명)	목표할당 사례수 (명)	정당 지지도					
				새누리당	새정치 민주연합	통합 진보당	정의당	기타 정당	없음/ 의견유보
전체		4,217	4,217	40%	25%	2%	1%	1%	30%
지역별	서울	986	860	39%	24%	2%	2%	1%	32%
	인천/경기	1,142	1,224	37%	26%	2%	2%	0%	33%
	강원	119	128	51%	18%	2%	1%	0%	28%
	대전/세종/충청	352	431	45%	26%	3%	1%	1%	24%
	광주/전라	433	429	10%	49%	4%	1%	2%	35%
	대구/경북	455	432	59%	12%	2%	1%	0%	26%
	부산/울산/경남	682	665	50%	20%	2%	1%	0%	28%
	제주	48	48	-	-	-	-	-	-
성별	남성	2,282	2,090	40%	28%	2%	2%	1%	27%
	여성	1,935	2,127	40%	23%	2%	1%	0%	34%
연령별	19-29세	655	749	28%	27%	4%	1%	1%	38%
	30대	662	812	21%	40%	3%	3%	1%	33%
	40대	861	909	31%	30%	3%	3%	1%	33%
	50대	970	845	53%	19%	1%	1%	1%	26%
	60세 이상	1,069	902	65%	11%	0%	0%	0%	24%
성/ 연령별	남성 19-29세	386	392	33%	28%	3%	2%	0%	34%
	남성 30대	418	415	23%	41%	3%	3%	1%	30%
	남성 40대	499	466	32%	32%	3%	3%	1%	29%
	남성 50대	502	423	53%	22%	2%	1%	1%	22%
	남성 60세 이상	477	393	63%	15%	1%	0%	1%	21%
	여성 19-29세	268	355	22%	26%	6%	1%	1%	43%
	여성 30대	244	396	19%	40%	3%	3%	0%	35%
	여성 40대	362	443	29%	28%	3%	2%	0%	37%
	여성 50대	468	422	53%	16%	0%	0%	0%	29%
여성 60세 이상	592	509	65%	8%	0%	0%	0%	26%	
대통령 직무평가	긍정평가자	2,117	1,982	71%	8%	0%	0%	0%	20%
부정평가자	1,636	1,749	11%	47%	5%	3%	1%	34%	
직업별	농/임/어업	155	136	60%	20%	0%	1%	0%	19%
	자영업	592	542	49%	22%	2%	1%	0%	25%
	블루칼라	511	497	36%	26%	2%	1%	1%	34%
	화이트칼라	1,248	1,313	29%	35%	3%	2%	1%	30%
	가정주부	1,023	1,033	49%	19%	1%	1%	0%	30%
	학생	315	352	30%	24%	5%	2%	0%	39%
	무직/은퇴/기타	373	344	50%	15%	2%	1%	1%	31%
생활 수준별	상/중상	469	479	46%	26%	3%	2%	1%	23%
	중	1,688	1,721	39%	27%	2%	1%	1%	29%
	중하	1,017	1,028	37%	27%	2%	2%	0%	32%
	하	912	865	42%	20%	2%	1%	1%	35%

\*50사례 미만은 수치를 제시하지 않음

# 주간 응답자 특성표

주요 분석 단위별 표본오차(95% 신뢰수준 기준)와 지역/성/지지정당/직업/생활수준과 연령 분포 구성입니다. 2014년 3월 안전행정부 주민등록 인구통계 기준 8개 권역/성/연령별 가중 처리 결과.

**질문** 귀하는 어느 시도에 살고 계십니까? 주소지 기준으로 말씀해 주십시오. (저희가 전화번호를 무작위 추출해 지역을 알지 못합니다.)

**질문** 실례지만, 귀하의 연세는 올해 어떻게 되십니까?

**질문** 귀하의 직업은 무엇입니까?

**질문** 우리 국민들의 생활수준을 상, 중상, 중, 중하, 하의 다섯 단계로 나눈다면 귀댁의 생활수준은 어디에 속한다고 생각하십니까?

응답자 특성표 2014년 5월 4주 (26~28일)	조사완료		목표할당		가중값 배율 (B/A)	표본오차 95% 신뢰수준
	사례수 (명)(A)	비율	사례수 (명)(B)	비율		
<b>전체</b>	1,001	100%	1,001	100%	1.00	±3.1%P
<b>지역별</b>						
서울	229	23%	204	20%	0.89	±6.5%P
인천/경기	280	28%	290	29%	1.04	±5.9%P
강원	29	3%	30	3%	1.05	±18.2%P
대전/세종/충청	88	9%	102	10%	1.16	±10.4%P
광주/전라	103	10%	102	10%	0.99	±9.7%P
대구/경북	112	11%	103	10%	0.92	±9.3%P
부산/울산/경남	148	15%	158	16%	1.07	±8.1%P
제주	12	1%	11	1%	0.94	±28.3%P
<b>성별</b>						
남성	547	55%	496	50%	0.91	±4.2%P
여성	454	45%	505	50%	1.11	±4.6%P
<b>연령별</b>						
19~29세	161	16%	175	17%	1.09	±7.7%P
30대	157	16%	191	19%	1.22	±7.8%P
40대	193	19%	217	22%	1.13	±7.1%P
50대	229	23%	203	20%	0.89	±6.5%P
60세 이상	261	26%	214	21%	0.82	±6.1%P
<b>주요 지지 정당별</b>						
새누리당	459	46%	424	42%		±4.6%P
새정치민주연합	265	26%	282	28%		±6.0%P
없음/의견유보	232	23%	246	25%		±6.4%P
<b>직업별</b>						
농/임/어업	48	5%	40	4%		±14.1%P
자영업	137	14%	124	12%		±8.4%P
블루칼라	116	12%	115	11%		±9.1%P
화이트칼라	291	29%	308	31%		±5.7%P
가정주부	243	24%	245	24%		±6.3%P
학생	82	8%	93	9%		±10.8%P
무직/은퇴/기타	84	8%	76	8%		±10.7%P
<b>생활 수준별</b>						
상/중상	119	12%	121	12%		±9.0%P
중	392	39%	402	40%		±4.9%P
중하	235	23%	245	24%		±6.4%P
하	219	22%	200	20%		±6.6%P

\*표본오차는 조사완료 사례수 기준. 목표할당 사례수는 주민등록인구 통계 기준.

2014년 5월 4주 (26~28일)	조사완료 사례수 (명)	목표할당 사례수	주민등록인구 기준 가중 처리 후 결과				
			연령 분포				
			19~29세	30대	40대	50대	60세+
<b>전체</b>	1,001	1,001	17%	19%	22%	20%	21%
<b>지역별</b>							
서울	229	204	19%	21%	21%	19%	20%
인천/경기	280	290	18%	21%	24%	19%	18%
강원	29	30	-	-	-	-	-
대전/세종/충청	88	102	17%	19%	21%	19%	23%
광주/전라	103	102	16%	17%	21%	19%	27%
대구/경북	112	103	17%	17%	21%	20%	25%
부산/울산/경남	148	158	17%	18%	21%	21%	22%
제주	12	11	-	-	-	-	-
<b>성별</b>							
남성	547	496	18%	19%	22%	21%	19%
여성	454	505	17%	19%	21%	20%	24%
<b>주요 지지 정당별</b>							
새누리당	459	424	13%	10%	15%	28%	34%
새정치민주연합	265	282	17%	30%	26%	16%	11%
없음/의견유보	232	246	24%	22%	25%	14%	15%
<b>직업별</b>							
농/임/어업	48	40	-	-	-	-	-
자영업	137	124	2%	13%	18%	52%	15%
블루칼라	116	115	15%	26%	25%	19%	15%
화이트칼라	291	308	17%	33%	30%	16%	4%
가정주부	243	245	1%	14%	22%	21%	43%
학생	82	93	100%	0%	0%	0%	0%
무직/은퇴/기타	84	76	13%	12%	14%	10%	52%
<b>생활 수준별</b>							
상/중상	119	121	25%	17%	26%	20%	12%
중	392	402	19%	23%	20%	23%	16%
중하	235	245	20%	26%	21%	16%	18%
하	219	200	9%	7%	25%	22%	37%

\*50사례 미만은 수치를 제시하지 않음

# 한국갤럽 데일리 오피니언

한국갤럽은 1974년 6월 박무익 회장이 설립한 한국 최초의 법인 형태 조사 전문 회사입니다.

1980년대부터 대통령 직무 수행 평가와 정당 지지도 조사 결과를 발표해 왔으며, 우리 국민의 기아가 한국갤럽을 알고 있습니다.

한국갤럽은 2012년부터 조사의 중립성, 지속성, 대표성을 확보한 '한국갤럽 데일리 오피니언'을 제공합니다.

관심 있는 분이든 누구나, 무료로, 매주 금요일, 한국갤럽 홈페이지 [www.gallup.co.kr](http://www.gallup.co.kr) 에서 새로운 결과를 만나실 수 있습니다.

- 중립성: 정치권, 이해 관계자, 특정 언론의 의뢰가 아닌, 한국갤럽이 자체 기획, 운영, 공개합니다.
- 지속성: 특정 이벤트, 특정 시기, 단 하루의 조사 표본 영향력을 최소화하기 위해 연중 지속적으로 주 4일 추적 조사합니다.
- 대표성: 전국 유권자 모집단의 특성을 최대한 반영하기 위해 무선 RDD 표본 프레임을 이용합니다.

무작위로 생성한 휴대전화 번호를 이용해 한국갤럽 조사원이 전화를 걸어 매일 300명, 매주 1,200명 유효표본을 확보합니다.

매일 수집한 데이터는 지역, 성, 연령 특성에 따라 다음 방법으로 사후 가중처리합니다.

- 하루 데이터는 전국 8권역, 성/연령대 특성 비율로 림(Rim) 가중
- 일일(Daily) 지표는 당일과 직전 이틀 데이터를 3일 이동 평균(3-day-rolling average)
- 주간(weekly) 지표는 월~목 데이터를 통합해 전국 8권역, 성/연령대 특성 비율로 셀(cell) 가중

한국갤럽 조사에 관심 가져주셔서 고맙습니다.

한국갤럽 데일리 오피니언은 한국갤럽의 자산이므로 상업적 용도의 재판매를 금지합니다. 인용하실 때에는 반드시 출처를 밝혀주십시오.

문의: 한국갤럽 02-3702-2100(대포)/2571/2621/2622 또는 한국갤럽 홈페이지 Q&A