

한국갤럽 ^{데일리} 오피니언

GALLUP KOREA DAILY OPINION

정치 - 경제 - 사회 - 생활 - 문화
매주 새로운 Opinion Index를 제공합니다.

제118호 • 2014년 6월 2주(10~12일)

역대 대통령 직무 수행 평가 1988~2014 • 대통령 직무 수행 평가/이유 • 정당 지지도 • 지방선거 결과에 대한 의견

최근 20주 주간(Weekly) 지표 추이 - 최근 6주 일일(Daily) 지표 추이 - 지역/연령/성/지지정당/직업/이념성향별 지표 - 응답자 특성표

2014년 6월 10~12일 • 휴대전화 RDD 조사 • 유효표본 전국 성인 1,005명 • 표본오차 ±3.1%포인트(95% 신뢰수준) • 응답률 14%(총 통화 7,144명 중 1,005명 응답 완료)

◎ 한국갤럽 데일리 오피니언 조사 방법 안내

한국갤럽 데일리 오피니언은 응답률 제고를 위해 조사원이 직접 묻고 응답 받는 인터뷰 방식으로 진행합니다. 또한 전국 유권자 대표성을 최대한 확보하기 위해 휴대전화 RDD를 기본 표본 프레임으로 합니다. 단, 휴대전화만으로는 접근하기 어려운 여성, 고연령대 등을 보완하기 위해 일부 집전화 RDD 조사를 병행하며 반영 비율은 평균 15% 내외입니다.

◎ 한국갤럽 유무선 RDD 혼합조사설계, 선거여론조사 관련 연구논문

한국갤럽은 2010년 이후 유선전화(일반 집전화)와 무선전화(휴대전화) RDD 조사 과정과 결과를 수차례 비교 연구해 왔습니다. 2013년 11월 조사연구 14권 3호에는 지난 2012년 1월부터 실시한 데일리정치지표조사와 18대 대선 예측 조사 사례를 중심으로 <무선RDD 조사의 타당성 검토> 연구논문을 게재했습니다. 조사 방법론에 관심 있는 분은 아래 논문을 참고하십시오. (아래 링크는 모바일기기에서는 열리지 않습니다. PC 또는 한국갤럽 홈페이지를 찾아주십시오.)

→ [무선RDD 전화조사의 타당성 검토 연구\(조사연구 2013.11 14권 3호\)](#)

→ [선거시기 여론조사 정확성 제고 방안\(언론중재 2012 여름호 특집논문\)](#)

→ [유무선 RDD를 결합한 혼합조사설계: 2011 서울시장 보궐선거 예측조사 사례 연구](#)

40
조사역사 40년

Gallup



한국갤럽 박무익 회장/설립자

한국갤럽 데일리 오피니언 독자 여러분, 안녕하세요?

1974년 문을 연 저희 연구소가 올해로 40주년을 맞습니다. 지난 40년간 얻은 명성은 저희 조사에 협조해주신 우리 국민들 덕분입니다.

저희는 그에 보답하는 마음으로 2012년부터 자체 기획, 운영하는 정치 지표를 누구나 이용하실 수 있도록 매주 제공해 왔습니다.

2013년에 이어 2014년에도 정치, 사회, 경제, 생활, 문화 등 다양한 분야의 의견을 수렴하는 대한민국 대표 오피니언 인덱스로

한 단계 더 흥미로운 자원을 알려 드리고자 합니다.

여론조사의 홍수 속에 '정확한 자' 하나를 제공하고자 시작한 저희 노력이 여론의 흐름을 읽으시는 데 도움 되시기를 바랍니다.

저희 한국갤럽에 몸 담고 있는 한 사람, 한 사람은 공정하고 신뢰 받는 여론조사 기관으로서 사명을 다하기 위해 계속 노력하겠습니다.

2014년 1월

한국갤럽조사연구소를 대표하여 박 무 익

한국갤럽조사연구소

한국갤럽은 1974년 6월 박무익 회장이 설립한 한국 최초의 법인 형태 조사 전문 회사입니다.

1980년대부터 대통령 직무 수행 평가와 정당 지지도 조사 결과를 발표해 왔으며, 우리 국민 71%가 회사 이름을 알고 있습니다.

한국갤럽 데일리 오피니언의 특징

2012년 1월부터 평일 오전 10시~오후 6시까지 휴대전화 RDD 조사를 연중 실시해 그 결과를 매주 금요일 공개합니다.

조사의 중립성, 지속성, 대표성을 확보한 한국갤럽 데일리 오피니언은 필요하신 분 누구나 무료로 열람하실 수 있습니다.

- **중립성**: 정치권, 이해 관계자, 특정 언론의 의뢰가 아닌, **한국갤럽이 자체 기획, 운영, 공개**합니다.

- **지속성**: 특정 이벤트, 특정 시기, 단 하루의 조사 표본 영향력을 최소화하기 위해 **연중 지속적으로 조사**합니다.

- **대표성**: 전국 유권자 모집단의 특성을 최대한 반영하기 위해 **휴대전화 RDD 표본 프레임**을 이용합니다.

조사 방법/지표 산출 방법

한국갤럽 조사원이 무작위로 생성된 휴대전화 번호로 전화를 걸어 매일 300명, 매주 1,200명 유효표본을 확보합니다.

매일 수집한 데이터는 지역, 성, 연령 특성에 따라 다음 방법으로 사후 가중처리합니다.

- 하루 데이터는 전국 8권역, 성/연령대 특성 비율로 림(Rim) 가중

- 일일(Daily) 지표는 당일과 직전 이틀 데이터를 3일 이동 평균(3-day-rolling average)

- 주간(Weekly) 지표는 월~목 데이터를 통합해 전국 8권역, 성/연령대 특성 비율로 셀(Cell) 가중

표본오차/해석 시 주의사항

한국갤럽 데일리 오피니언에서 일일 지표의 표본크기는 약 900명, 주간 지표의 표본크기는 약 1,200명입니다.

유효 표본크기 900명일 때 표본오차(95% 신뢰수준)는 $\pm 3.3\%$ 포인트, 1,200명일 때 $\pm 2.8\%$ 포인트입니다.

표본오차 이외에도 불완전한 표본추출들, 응답 거절, 질문에 대한 혼동 등 조사 과정 중 발생하는 비표본오차가 존재할 수 있습니다.

표본오차는 이런 요인을 배제하고 비교적 완전한 표본추출들에서 확률추출한 경우를 가정한 것이므로 해석에 주의를 요합니다.

문의 한국갤럽 02-3702-2100(대표)/2571/2621/2622 | [한국갤럽 홈페이지 Q&A](#)

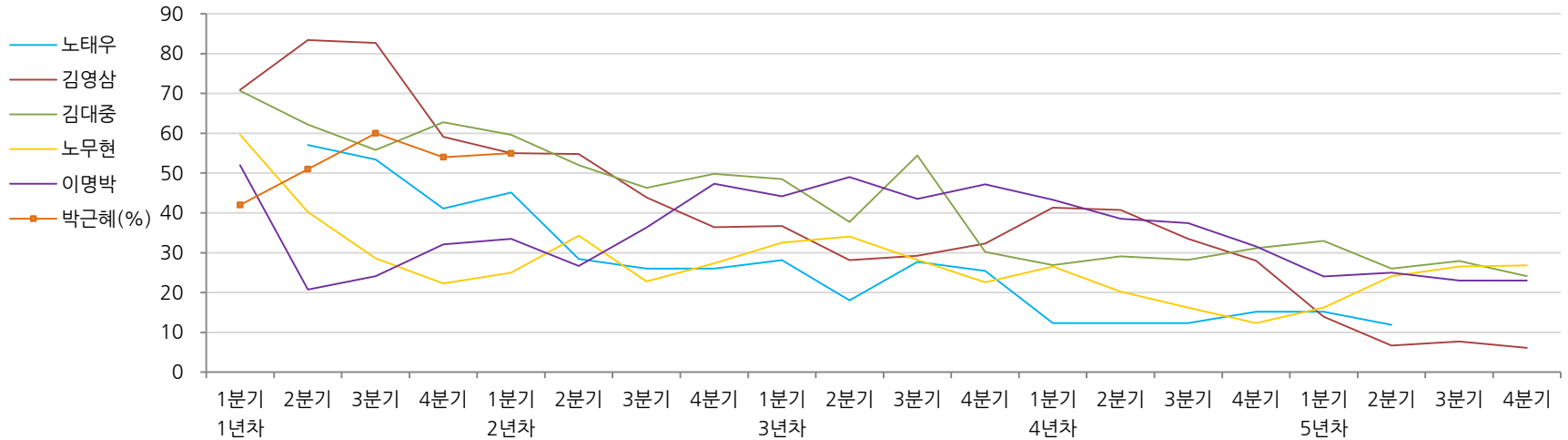
※ 2012년에는 매주 1,500명 조사하고 그 다음 주 월요일 조사결과를 공개했으나, 2013년부터는 매주 1,200명 조사하고 그 주 금요일 조사결과를 공개합니다.

역대 대통령 직무 수행 평가 1988~2014

1988~2011년은 분기 내 여러 조사 결과의 중위수 기준, 2012년 이후는 데일리정치지표 조사 분기별 통합 결과, '잘하고 있다'→'긍정', '잘못하고 있다'→'부정' 평가 비율

질문) 귀하는 ○○○ 대통령이 대통령으로서의 직무를 잘 수행하고 있다고 보십니까, 혹은 잘못 수행하고 있다고 보십니까? (긍정/부정을 답하지 않은 경우) 굳이 말씀하신다면, '잘하고 있다'와 '잘못하고 있다' 중 어느 쪽입니까?

◎ 역대 대통령 직무 수행 긍정률



◎ 역대 대통령 직무 수행 평가 (%)

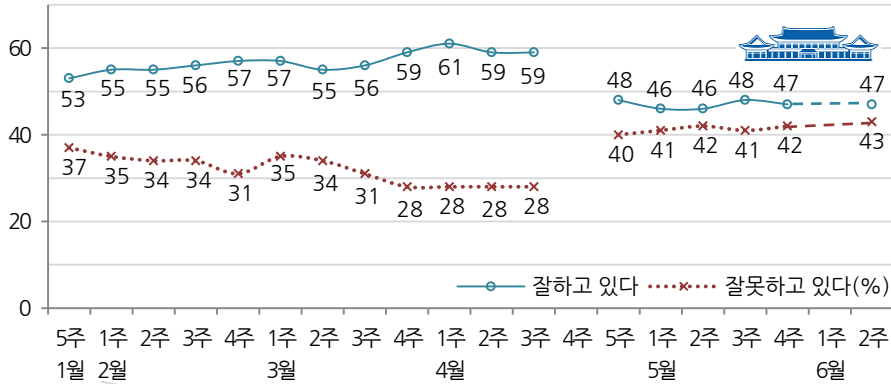
역대 대통령	재임연차 분기	1년차				2년차				3년차				4년차				5년차			
		1분기	2분기	3분기	4분기	1분기	2분기	3분기	4분기	1분기	2분기	3분기	4분기	1분기	2분기	3분기	4분기	1분기	2분기	3분기	4분기
13대 노태우 (1988~1993)	긍정	-	57	53	41	45	28	26	-	28	18	28	25	12	-	-	15	-	12	-	-
	부정	-	16	25	27	25	41	45	-	40	62	55	54	40	-	-	41	-	56	-	-
14대 김영삼 (1993~1998)	긍정	71	83	83	59	55	55	44	36	37	28	29	32	41	41	34	28	14	7	8	6
	부정	7	4	6	18	24	21	25	33	34	41	45	39	33	37	40	47	65	74	78	74
15대 김대중 (1998~2003)	긍정	71	62	56	63	60	52	46	50	49	38	54	30	27	29	28	31	33	26	28	24
	부정	7	11	17	14	16	22	29	24	20	26	18	51	55	52	49	49	41	53	52	56
16대 노무현 (2003~2008)	긍정	60	40	29	22	25	34	23	27	33	34	28	23	27	20	16	12	16	24	27	27
	부정	19	41	53	62	57	46	60	57	55	53	61	67	63	70	74	79	78	66	64	62
17대 이명박 (2008~2013)	긍정	52	21	24	32	34	27	36	47	44	49	44	47	43	39	37	32	24	25	23	23
	부정	29	69	65	55	55	55	55	45	45	41	43	41	49	54	55	60	62	58	59	61
18대 박근혜 (2013~2018)	긍정	42	51	60	54	55															
	부정	23	23	21	33	34															

대통령 직무 수행 평가, 정당 지지도 - 최근 20주 주간(Weekly) 지표 추이

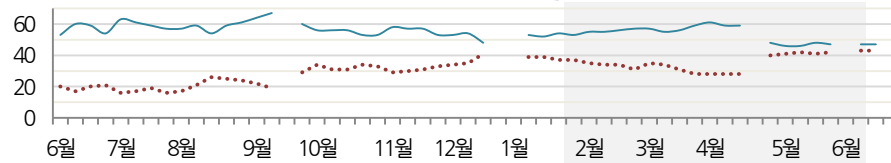
매주 월~목 통합 데이터 • 휴대전화 RDD 조사 • 매주 유효표본 약 1,200명 • 표본오차 ±2.8%포인트(95% 신뢰수준) • 최근 20주 평균 응답률 17%

질문) 귀하는 박근혜 대통령이 대통령으로서의 직무를 잘 수행하고 있다고 보십니까, 혹은 잘못 수행하고 있다고 보십니까? (긍정/부정을 답하지 않은 경우) 굳이 말씀하신다면, '잘하고 있다'와 '잘못하고 있다' 중 어느 쪽입니까?

◎ 대통령 직무 수행 평가 - 최근 20주



◎ 대통령 직무 수행 평가 - 2013/2014년

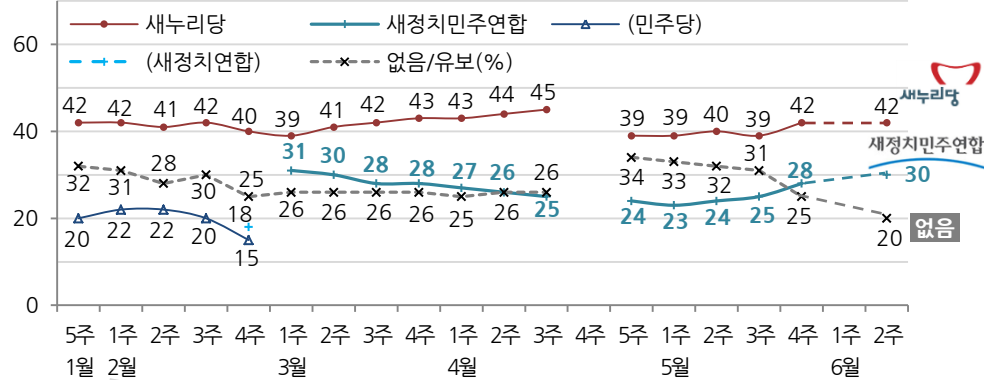


*2013년 9월 3주, 12월 4주, 2014년 1월 1주, 4월 4주, 6월 1주는 조사하지 않음.

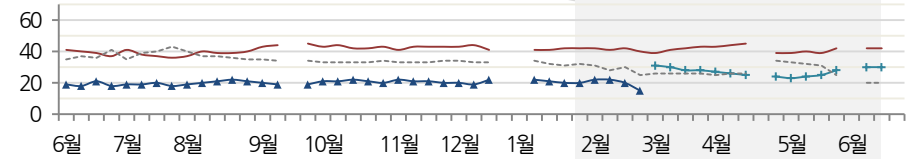
질문) 현재 우리나라에는

(2014년 2월 3주까지) “새누리당, 민주당, 통합진보당, 정의당 등의 정당이 있습니다.”
 (2월 4주) “안철수 의원이 추진 중인 새정치연합을 포함해, 새누리당, 민주당, 통합진보당, 정의당, 새정치연합 등의 정당이 있습니다.”
 (3월 3주부터) “민주당과 안철수의 새정치연합이 함께 새정치민주연합을 창당했는데요,
 (4월 3주부터) “우리나라에는 현재 새누리당, 새정치민주연합, 통합진보당, 정의당 등의 정당이 있습니다. [정당 의석 순]” 귀하는 이 중 어느 정당을 지지하십니까?
 ('모름/없음'인 경우) 그럼, 어느 정당에 조금이라도 더 호감이 가십니까?
 *3월 1주, 2주는 '통합 신당'으로 질문

◎ 정당 지지도 - 최근 20주



◎ 정당 지지도 - 2013/2014년



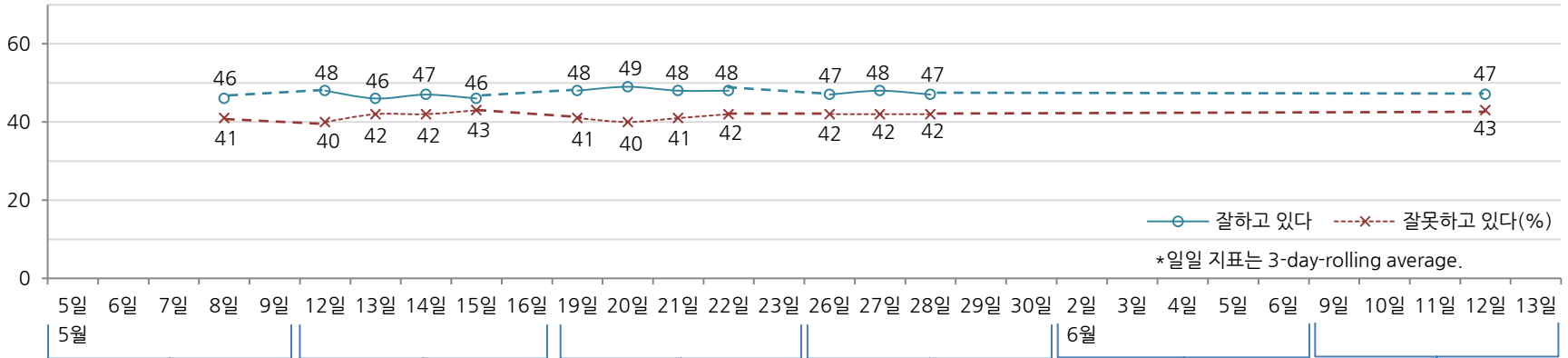
*2013년 9월 3주, 12월 4주, 2014년 1월 1주, 4월 4주, 6월 1주는 조사하지 않음.

대통령 직무 수행 평가, 주요 정치 이슈 - 최근 6주 일일(Daily) 지표 추이

일일 지표는 3-day rolling average • 휴대전화 RDD 조사 • 일일 지표 기준 유효표본 약 900명 • 표본오차 ±3.3%포인트(95% 신뢰수준) • 최근 6주 평균 응답률 19%

질문 귀하는 박근혜 대통령이 대통령으로서의 직무를 잘 수행하고 있다고 보십니까, 혹은 잘못 수행하고 있다고 보십니까?
(긍정/부정을 답하지 않은 경우) 굳이 말씀하신다면, '잘하고 있다'와 '잘못하고 있다' 중 어느 쪽입니까?

◎ 대통령 직무 수행 평가 - 최근 6주



5월 1주	2주	3주	4주	6월 1주	2주
2 기초연금법 국회 통과	11 여야 원내대표 공동 회견	18 5·18 기념일(34주년)	27 정부조직개편안 발표	2 세월호 국정조사 특위 활동 시작	9 검찰, '대화록 유출' 김무성 무혐의 처분
2 서울 지하철 열차 추돌 사고	12 새누리, 광역 후보 확정	19 박, 세월호 대국민 담화 공식 사과, 후속 대책 발표	27 여야, 세월호 국정조사 협상 난항 / 유가족 항의	4 제6회 지방선거 (시도지사 여당8, 야당9)	10 6·10 민주항쟁(27주년)
4 박, 세월호 사고 현장 재방문	13 새정치, 광역 후보 확정 공천 갈등, 수석대변인 사퇴	19 KBS 기자협회 제작 거부	28 KBS 양대 노조 파업 가결	5 김용판 항소심 무죄	10 김환영 KBS 사장 해임 확정
5 어린이날	6 석가탄신일	20 박, UAE 원전 설치식 참석	28 선거일 전 공표용 여론 조사 실시 최종 시한	6 현충일	10 문창극 신임 국무총리, 이병기 신임 국정원장 내정
6 수색 중 민간잠수사 사망	6 새정치, 세월호 특검·국정조사 촉구 - 새누리, '수습 우선' 대응	21 여야, 세월호 국정조사 청와대 포함 합의	28 안대회, 전관예우 논란에 총리 후보 사퇴	7 이정현 후보수석 사의	12 조윤선 신임 경무수석 내정 등 청와대 수석 비서진 개편
7 채동욱 혼외자 수사 결과 발표	7 어린이날	21 검찰, 금수원 압수 수색	30-31 지방선거 사전투표 * 서울시장 후보 네거티브 공방	8 신임 후보수석, 윤두현 YTN플러스 사장 내정	* 문창극, 과거 발언-자질 논란 속 자진 사퇴론 확산
8 여야, 신임 원내대표 선출 (새누리-이완구, 새정치-박영선)	8 KBS 수신료 인상안 여당 단독 상정-의결 보류	22 제6회 지방선거 공식 선거운동 시작	* 고승덕 자녀 관련 공방	* 진보당 후보 다수 사퇴	* 교육감 직선제 관련 공방
* 세월호 실종자 수색 계속	* 사고 관련자 검찰 수사	22 안대회 신임 국무총리 내정 김장수·남재준 사표 수리	* 세월호 실종자 수색 계속	* 세월호 실종자 수색 계속	* 세월호 실종자 수색 계속
* 새누리, 朴心 논란	* 새정치, 전략공천 파문	22 안대회 신임 국무총리 내정 김장수·남재준 사표 수리 * 세월호 실종자 수색 계속 * 세월호 희생자 추모 집회	* 세월호 실종자 수색 계속	* 추모 집회	* 추모 집회
	15-16 지방선거 후보 등록 * 세월호 실종자 수색 계속 * 사고 관련자 검찰 수사 * 세월호 추모 집회				

대통령 직무 수행 평가 - 주간(Weekly) 지표 / 일일(Daily) 지표 / 상세 결과

질문) 귀하는 박근혜 대통령이 대통령으로서의 직무를 잘 수행하고 있다고 보십니까, 혹은 잘못 수행하고 있다고 보십니까? (긍정/부정을 답하지 않은 경우) 굳이 말씀하신다면, '잘하고 있다'와 '잘못하고 있다' 중 어느 쪽입니까?

조사 시기		사례수 (명)	대통령 직무 수행 평가			
			잘하고 있다	잘못하고 있다	어느 쪽도 아니다	모름/응답거절
주간	01월 5주(27~29)	1,007	53%	37%	5%	5%
주간	02월 1주(03~06)	1,214	55%	35%	5%	5%
주간	02월 2주(10~13)	1,208	55%	34%	5%	6%
주간	02월 3주(17~20)	1,218	56%	34%	5%	5%
주간	02월 4주(24~27)	1,214	57%	31%	5%	6%
주간	03월 1주(04~06)	1,017	57%	35%	4%	4%
주간	03월 2주(10~13)	1,211	55%	34%	6%	5%
주간	03월 3주(17~20)	1,216	56%	31%	6%	7%
주간	03월 4주(24~27)	1,199	59%	28%	5%	8%
주간	04월 1주(31~03)	1,205	61%	28%	5%	6%
주간	04월 2주(07~10)	1,203	59%	28%	4%	8%
주간	04월 3주(14~17)	1,102	59%	28%	5%	8%
주간	04월 4주(21~24)					
주간	04월 5주(28~30)	1,008	48%	40%	7%	5%
주간	05월 1주(07~08)	808	46%	41%	7%	5%
주간	05월 2주(12~15)	1,204	46%	42%	6%	6%
주간	05월 3주(19~22)	1,204	48%	41%	5%	6%
주간	05월 4주(26~28)	1,001	47%	42%	5%	6%
주간	06월 1주(02~05)					
주간	06월 2주(10~12)	1,005	47%	43%	5%	4%
일일	05/26(월)	941	47%	42%	5%	6%
일일	05/27(화)	977	48%	42%	4%	6%
일일	05/28(수)	1,001	47%	42%	5%	6%
일일	05/29(목)					
일일	05/30(금)					
일일	06/09(월)					
일일	06/10(화)					
일일	06/11(수)					
일일	06/12(목)	1,005	47%	43%	5%	4%
일일	06/13(금)					

*일일 지표는 3-day-rolling average

2014년 6월 2주(10~12일)		조사완료 사례수 (명)	목표할당 사례수 (명)	대통령 직무 수행 평가				
				잘하고 있다	잘못하고 있다	어느 쪽도 아니다	모름/응답거절	
전체		1,005	1,005	47%	43%	5%	4%	
지역별	서울	235	205	39%	53%	6%	2%	
	인천/경기	261	292	48%	40%	8%	3%	
	강원	18	31	-	-	-	-	
	대전/세종/충청	100	103	51%	39%	4%	6%	
	광주/전라	114	102	25%	62%	5%	8%	
	대구/경북	104	103	67%	26%	3%	4%	
	부산/울산/경남	157	159	51%	42%	2%	5%	
	제주	16	11	-	-	-	-	
	성별	남성	546	498	48%	44%	3%	4%
	여성	459	507	46%	42%	7%	5%	
연령별	19-29세	147	178	25%	62%	3%	9%	
	30대	159	195	29%	58%	6%	7%	
	40대	220	218	40%	51%	6%	3%	
	50대	237	198	60%	34%	6%		
	60세 이상	242	216	77%	15%	5%	4%	
주요 지지정당별	새누리당	457	425	82%	12%	4%	1%	
	새정치민주연합	278	303	15%	75%	5%	5%	
	없음/의견유보	195	205	36%	46%	8%	10%	
직업별	농/임/어업	40	31	-	-	-	-	
	자영업	165	141	62%	33%	4%	1%	
	블루칼라	125	122	46%	46%	5%	4%	
	화이트칼라	277	284	32%	60%	5%	3%	
	가정주부	212	229	58%	29%	8%	4%	
	학생	87	107	24%	59%	4%	13%	
	무직/은퇴/기타	99	91	70%	23%	3%	4%	
	생활수준별	상/중상	114	117	50%	46%	3%	1%
		중	411	419	44%	45%	7%	4%
중하		265	270	41%	50%	4%	5%	
하		201	185	61%	28%	5%	5%	

*50사례 미만은 수치를 제시하지 않음

*중앙선거여론조사 공정성심의위원회의 권고로 실제 응답(조사완료) 사례수와

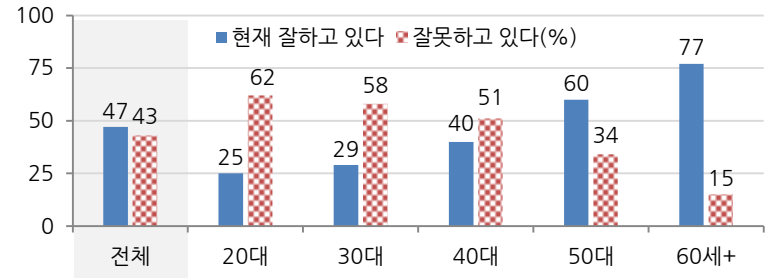
안행부 주민등록인구 기준으로 가중 처리한 목표할당 사례수를 교차집계표에 함께 제시함

대통령 직무 수행 평가 이유 - 2014년 6월 2주

질문) 어떤 점에서 (잘하고/잘못하고 있다고) 생각하시는지 한 가지만 구체적으로 말씀해 주십시오. (자유응답)

대통령 직무 수행 긍정 평가 이유 2014년 6월 2주 (긍정 평가자 476명)		대통령 직무 수행 부정 평가 이유 2014년 6월 2주 (부정 평가자 433명)	
열심히 한다/노력한다	23%	인사 잘못함/검증되지 않은 인사 등용	20%
주관, 소신 있음/여론에 끌려가지 않음	16%	세월호 수습 미흡	17%
전반적으로 잘한다	7%	소통 미흡/너무 비공개/투명하지 않다	13%
외교/국제 관계	7%	국정 운영이 원활하지 않다	11%
신뢰/믿음이 간다	6%	독선/독단적/자기 중심	9%
대북/안보 정책	5%	전반적으로 많이 부족하다	6%
추진력이 있다	5%	복지/서민 위한 정책 미흡	4%
세월호 수습 노력	4%	리더십 부족/책임 회피	3%
안정적인 국정운영	3%	공약 실천 미흡/공약에 대한 입장 바뀜	3%
복지 정책 확대(보육, 노인, 청년, 교육 등)	2%	주관/소신 부족	3%
서민을 위한 노력/서민 정책 추진	2%	안전 대책 미흡	2%
부정부패 척결	2%	경제 정책	2%
규제 개혁	1%	세계개편안/증세	1%
경제 정책/경제 현안 처리	1%	기타	2%
어려운 상황에 잘 대처/위기극복	1%	모름/응답거절	6%
도덕성/사심 없음/비리 없음	1%		
국민 공감/소통을 위해 노력한다	1%		
기타	1%		
모름/응답거절	11%		

◎ 대통령 직무 수행 평가: 연령별 - 2014년 6월 2주



정당 지지도 - 최근 20주 주간(Weekly) 지표 / 최근 2주 일일(Daily) 지표

조사 시기		사례수 (명)	정당 지지도						
			새누리당	새정치 민주연합	(민주당)	통합 진보당	정의당	기타 정당	없음/ 의견유보
주간	01월 5주(27~29)	1,007	42%		20%	1%	2%	2%	32%
주간	02월 1주(03~06)	1,214	42%		22%	2%	2%	1%	31%
주간	02월 2주(10~13)	1,208	41%		22%	1%	2%	6%	28%
주간	02월 3주(17~20)	1,218	42%		20%	2%	1%	4%	30%
주간	02월 4주(24~27)	1,214	40%		15%	1%	2%	*18%	25%
주간	03월 1주(04~06)	1,017	39%	31%		2%	2%	0%	26%
주간	03월 2주(10~13)	1,211	41%	30%		1%	1%	0%	26%
주간	03월 3주(17~20)	1,216	42%	28%		2%	1%	1%	26%
주간	03월 4주(24~27)	1,199	43%	28%		1%	1%	1%	26%
주간	04월 1주(31~03)	1,205	43%	27%		3%	1%	0%	25%
주간	04월 2주(07~10)	1,203	44%	26%		2%	1%	0%	26%
주간	04월 3주(14~17)	1,102	45%	25%		2%	1%	1%	26%
주간	04월 4주(21~24)								
주간	04월 5주(28~30)	1,008	39%	24%		2%	1%	0%	34%
주간	05월 1주(07~08)	808	39%	23%		2%	1%	1%	33%
주간	05월 2주(12~15)	1,204	40%	24%		2%	1%	1%	32%
주간	05월 3주(19~22)	1,204	39%	25%		2%	2%	0%	31%
주간	05월 4주(26~28)	1,001	42%	28%		3%	2%	1%	25%
주간	06월 1주(02~05)								
주간	06월 2주(10~12)	1,005	42%	30%		3%	4%	0%	20%
일일	05/26(월)	941	40%	25%		3%	3%	1%	29%
일일	05/27(화)	977	41%	26%		3%	3%	1%	27%
일일	05/28(수)	1,001	42%	28%		3%	2%	1%	25%
일일	05/29(목)								
일일	05/30(금)								
일일	06/09(월)								
일일	06/10(화)								
일일	06/11(수)								
일일	06/12(목)	1,005	42%	30%		3%	4%	0%	20%
일일	06/13(금)								

*일일 지표는 3-day-rolling average

*2014년 2월 4주 '기타 정당' 18%는 '새정치연합',

*3월 1, 2주는 '통합 신당', 3주부터 '새정치민주연합' 포함

정당 지지도 - 최근 1주 상세 결과

질문) 현재 우리나라에는 새누리당, 새정치민주연합, 통합진보당, 정의당 등의 정당이 있습니다.

{정당 의석 순} 귀하는 이 중 어느 정당을 지지하십니까?

{‘모름/없음’인 경우} 그럼, 어느 정당에 조금이라도 더 호감이 가십니까?

2014년 6월 2주 (10~12일)	조사완료 사례수 (명)	목표할당 사례수 (명)	정당 지지도					
			새누리당	새정치 민주연합	통합 진보당	정의당	기타 정당	없음/ 의견유보
전체	1,005	1,005	42%	30%	3%	4%	0%	20%
지역별								
서울	235	205	38%	34%	0%	5%	1%	21%
인천/경기	261	292	40%	31%	3%	5%	0%	22%
강원	18	31	-	-	-	-	-	-
대전/세종/충청	100	103	48%	27%	3%	5%	1%	16%
광주/전라	114	102	12%	46%	7%	2%	0%	32%
대구/경북	104	103	61%	17%	0%	1%	1%	20%
부산/울산/경남	157	159	52%	23%	5%	4%	1%	16%
제주	16	11	-	-	-	-	-	-
성별								
남성	546	498	44%	29%	3%	3%	0%	20%
여성	459	507	41%	31%	3%	5%	0%	21%
연령별								
19-29세	147	178	22%	44%	2%	4%	0%	28%
30대	159	195	28%	38%	5%	10%	0%	19%
40대	220	218	34%	33%	6%	5%	1%	21%
50대	237	198	56%	23%	1%	1%	0%	18%
60세 이상	242	216	68%	14%	0%	0%	0%	17%
직업별								
농/임/어업	40	31	-	-	-	-	-	-
자영업	165	141	57%	23%	2%	1%	0%	17%
블루칼라	125	122	43%	24%	4%	4%	1%	24%
화이트칼라	277	284	28%	36%	6%	9%	1%	20%
가정주부	212	229	51%	28%	0%	2%	1%	18%
학생	87	107	20%	50%	0%	2%	0%	28%
무직/은퇴/기타	99	91	65%	12%	0%	1%	0%	21%
생활 수준별								
상/중상	114	117	45%	33%	3%	2%	1%	16%
중	411	419	43%	31%	3%	4%	0%	19%
중하	265	270	35%	35%	3%	6%	1%	20%
하	201	185	49%	21%	3%	2%	0%	26%

*50사례 미만은 수치를 제시하지 않음

*중앙선거여론조사 공정성심의위원회의 권고로 실제 응답(조사완료) 사례수와

안행부 주민등록인구 기준으로 가중 처리한 목표할당 사례수를 교차집계표에 함께 제시함

지방선거 결과에 대한 의견

질문) 지난 주 지방선거가 있었는데요, 귀하는 이번 지방선거와 관련해
다음 두 가지 주장 중 어느 쪽에 조금이라도 더 동의하십니까? (2개 보기 제시)
- 현 정부에 힘을 보태기 위해 여당 후보가 많이 당선돼야 했다
- 현 정부의 잘못을 심판하기 위해 야당 후보가 많이 당선돼야 했다

2014년 6월 10~12일		조사완료 사례수 (명)	목표할당 사례수 (명)	지방선거 결과 - 정부 지원론 vs. 심판론		
				여당 후보가 많이 당선돼야	야당 후보가 많이 당선돼야	모름/ 응답거절
전체		1,005	1,005	40%	40%	20%
지역별	서울	235	205	37%	47%	16%
	인천/경기	261	292	40%	42%	19%
	강원	18	31	-	-	-
	대전/세종/충청	100	103	42%	32%	26%
	광주/전라	114	102	14%	60%	26%
	대구/경북	104	103	58%	24%	18%
	부산/울산/경남	157	159	45%	35%	20%
	제주	16	11	-	-	-
성별	남성	546	498	40%	40%	20%
	여성	459	507	40%	41%	19%
연령별	19-29세	147	178	23%	56%	21%
	30대	159	195	25%	59%	16%
	40대	220	218	36%	43%	21%
	50대	237	198	53%	27%	19%
	60세 이상	242	216	61%	19%	21%
주요 지지정당별	새누리당	457	425	78%	9%	12%
	새정치민주연합	278	303	9%	77%	14%
	없음/의견유보	195	205	21%	36%	43%
직업별	농/임/어업	40	31	-	-	-
	자영업	165	141	53%	30%	17%
	블루칼라	125	122	39%	36%	25%
	화이트칼라	277	284	28%	58%	15%
	가정주부	212	229	50%	26%	24%
	학생	87	107	24%	59%	17%
	무직/은퇴기타	99	91	52%	23%	25%
	직무평가별	긍정 평가자	504	476	72%	11%
부정 평가자	413	433	9%	73%	18%	

*50사례 미만은 수치를 제시하지 않음

*중앙선거여론조사 공정성심의위원회의 권고로 실제 응답(조사완료) 사례수와
안행부 주민등록인구 기준으로 가중 처리한 목표할당 사례수를 교차집계표에 함께 제시함

질문) 이번 지방선거 결과를 전반적으로 볼 때,
여당과 야당 중 어느 쪽이 승리했다고 보십니까?

2014년 6월 10~12일		조사완료 사례수 (명)	목표할당 사례수 (명)	지방선거, 어느 쪽이 승리했다?			
				여당 (새누리)	야당 (새정치)	어느 쪽도 아니다	모름/ 응답거절
전체		1,005	1,005	28%	20%	43%	9%
지역별	서울	235	205	27%	19%	44%	10%
	인천/경기	261	292	28%	19%	46%	6%
	강원	18	31	-	-	-	-
	대전/세종/충청	100	103	27%	23%	40%	10%
	광주/전라	114	102	17%	23%	46%	14%
	대구/경북	104	103	35%	14%	41%	10%
	부산/울산/경남	157	159	31%	20%	42%	7%
	제주	16	11	-	-	-	-
성별	남성	546	498	28%	21%	44%	8%
	여성	459	507	28%	19%	43%	10%
연령별	19-29세	147	178	29%	27%	30%	15%
	30대	159	195	33%	24%	37%	7%
	40대	220	218	25%	16%	52%	7%
	50대	237	198	24%	20%	50%	7%
	60세 이상	242	216	28%	14%	46%	11%
주요 지지정당별	새누리당	457	425	33%	18%	41%	9%
	새정치민주연합	278	303	22%	28%	45%	5%
	없음/의견유보	195	205	18%	13%	51%	17%
직업별	농/임/어업	40	31	-	-	-	-
	자영업	165	141	31%	18%	45%	6%
	블루칼라	125	122	28%	22%	34%	16%
	화이트칼라	277	284	30%	19%	46%	4%
	가정주부	212	229	24%	18%	46%	12%
	학생	87	107	31%	23%	34%	12%
	무직/은퇴기타	99	91	23%	23%	46%	8%
	직무평가별	긍정 평가자	504	476	33%	18%	41%
부정 평가자	413	433	23%	22%	46%	9%	

*50사례 미만은 수치를 제시하지 않음

*중앙선거여론조사 공정성심의위원회의 권고로 실제 응답(조사완료) 사례수와
안행부 주민등록인구 기준으로 가중 처리한 목표할당 사례수를 교차집계표에 함께 제시함

앞으로의 활약이 가장 기대되는 시도지사 당선자

질문) 이번에 당선된 시장, 도지사 중 앞으로의 활약이 가장 기대되는 분은 누구입니까? (자유응답)

2014년 6월 10~12일		조사완료 사례수 (명)	목표할당 사례수 (명)	가장 활약이 기대되는 시도지사 당선자 - 상위 5위					
				박원순 (서울)	남경필 (경기)	안희정 (충남)	유정복 (인천)	서병수 (부산)	홍준표 (경남)
전체		1,005	1,005	28%	11%	4%	3%	2%	2%
지역별	서울	235	205	49%	11%	2%	3%	0%	1%
	인천/경기	261	292	27%	20%	4%	7%	0%	0%
	강원	18	31	-	-	-	-	-	-
	대전/세종/충청	100	103	14%	6%	16%	0%	0%	0%
	광주/전라	114	102	35%	2%	3%	1%	0%	0%
	대구/경북	104	103	9%	7%	1%	1%	0%	0%
	부산/울산/경남	157	159	24%	9%	2%	1%	10%	9%
	제주	16	11	-	-	-	-	-	-
	성별	남성	546	498	31%	15%	4%	3%	1%
여성	459	507	25%	8%	4%	2%	3%	1%	
연령별	19-29세	147	178	37%	3%	1%	1%	2%	1%
	30대	159	195	37%	4%	11%	3%	1%	1%
	40대	220	218	30%	12%	5%	4%	1%	2%
	50대	237	198	22%	20%	2%	4%	1%	2%
	60세 이상	242	216	16%	16%	2%	3%	4%	2%
주요 지지정당별	새누리당	457	425	11%	19%	3%	4%	4%	3%
	새정치민주연합	278	303	47%	4%	6%	2%	1%	0%
	없음/의견유보	195	205	28%	8%	0%	2%	1%	2%
직업별	농/임/어업	40	31	-	-	-	-	-	-
	자영업	165	141	20%	17%	5%	5%	2%	3%
	블루칼라	125	122	20%	12%	4%	1%	2%	0%
	화이트칼라	277	284	43%	11%	7%	4%	1%	2%
	가정주부	212	229	16%	11%	4%	2%	3%	2%
	학생	87	107	34%	4%	2%	1%	2%	1%
	무직/은퇴기타	99	91	25%	15%	0%	1%	3%	3%
	직무평가별	공정 평가자	504	476	13%	18%	3%	4%	4%
부정 평가자	413	433	46%	6%	6%	2%	0%	1%	

*50사례 미만은 수치를 제시하지 않음

*중앙선거여론조사 공정성심의위원회의 권고로 실제 응답(조사완료) 사례수와
안행부 주민등록인구 기준으로 가중 처리한 목표할당 사례수를 교차집계표에 함께 제시함

질문) 이번에 당선된 시장, 도지사 중 앞으로의

활약이 가장 기대되는 분은 누구입니까? (자유응답, 단위: %)



*활약이 가장 기대되는 시도지사 '없음/모름/응답거절': 41%

가장 아쉬운 시도지사 낙선거

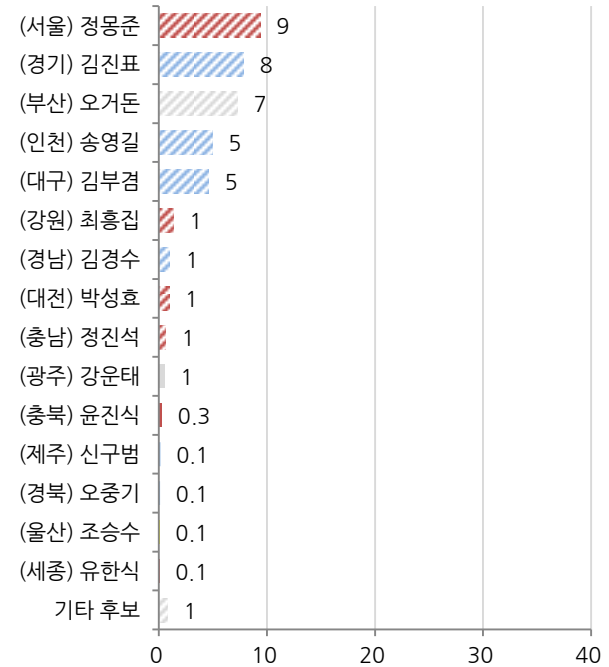
질문) 이번 선거에서 낙선한 시장, 도지사 후보 중 가장 아쉽다고 생각하는 분은 누구입니까? (자유응답)

2014년 6월 10~12일		조사완료 사례수 (명)	목표할당 사례수 (명)	가장 아쉬운 시도지사 낙선거 - 상위 5위					
				정몽준 (서울)	김진표 (경기)	오거돈 (부산)	송영길 (인천)	김부겸 (대구)	
전체		1,005	1,005	9%	8%	7%	5%	5%	
지역별	서울	235	205	17%	9%	5%	7%	4%	
	인천/경기	261	292	9%	16%	6%	9%	3%	
	강원	18	31	-	-	-	-	-	
	대전/세종/충청	100	103	2%	2%	4%	4%	4%	
	광주/전라	114	102	2%	6%	7%	4%	4%	
	대구/경북	104	103	9%	1%	1%	2%	20%	
	부산/울산/경남	157	159	9%	2%	21%	1%	0%	
	제주	16	11	-	-	-	-	-	
	성별	남성	546	498	11%	9%	9%	6%	6%
	여성	459	507	8%	7%	6%	4%	3%	
연령별	19-29세	147	178	7%	6%	8%	2%	3%	
	30대	159	195	6%	9%	15%	6%	3%	
	40대	220	218	8%	10%	7%	8%	9%	
	50대	237	198	13%	7%	3%	7%	6%	
	60세 이상	242	216	13%	7%	3%	2%	3%	
주요 지지정당별	새누리당	457	425	18%	3%	3%	2%	4%	
	새정치민주연합	278	303	2%	17%	11%	9%	5%	
	없음/의견유보	195	205	4%	4%	6%	3%	5%	
직업별	농/임/어업	40	31	-	-	-	-	-	
	자영업	165	141	10%	8%	5%	5%	6%	
	블루칼라	125	122	9%	7%	6%	6%	3%	
	화이트칼라	277	284	6%	11%	12%	10%	7%	
	가정주부	212	229	12%	7%	4%	2%	2%	
	학생	87	107	10%	7%	10%	0%	4%	
	무직/은퇴기타	99	91	10%	5%	4%	2%	5%	
	직무평가별	긍정 평가자	504	476	15%	3%	3%	3%	4%
		부정 평가자	413	433	4%	12%	13%	8%	6%

*50사례 미만은 수치를 제시하지 않음

*중앙선거여론조사 공정성심의위원회의 권고로 실제 응답(조사완료) 사례수와
안행부 주민등록인구 기준으로 가중 처리한 목표할당 사례수를 교차집계표에 함께 제시함

질문) 이번 선거에서 낙선한 시장, 도지사 후보 중
가장 아쉽다고 생각하는 분은 누구입니까? (자유응답, 단위: %)



*가장 아쉬운 시도지사 낙선거 '없음/모름/응답거절': 60%

주간 응답자 특성표

주요 분석 단위별 표본오차(95% 신뢰수준 기준)와 지역/성/지지정당/직업/생활수준과 연령 분포 구성입니다. 2014년 3월 안전행정부 주민등록 인구통계 기준 8개 권역/성/연령별 가중 처리 결과.

질문 귀하는 어느 시도에 살고 계십니까? 주소지 기준으로 말씀해 주십시오. (저희가 전화번호를 무작위 추출해 지역을 알지 못합니다.)

질문 실례지만, 귀하의 연세는 올해 어떻게 되십니까?

질문 귀하의 직업은 무엇입니까?

질문 우리 국민들의 생활수준을 상, 중상, 중, 중하, 하의 다섯 단계로 나눈다면 귀댁의 생활수준은 어디에 속한다고 생각하십니까?

응답자 특성표 2014년 6월 2주 (10~12일)	조사완료		목표할당		가중값 배율 (B/A)	표본오차 95% 신뢰수준
	사례수 (명)(A)	비율	사례수 (명)(B)	비율		
전체	1,005	100%	1,005	100%	1.00	±3.1%P
지역별						
서울	235	23%	205	20%	0.87	±6.4%P
인천/경기	261	26%	292	29%	1.12	±6.1%P
강원	18	2%	31	3%	1.70	±23.1%P
대전/세종/충청	100	10%	103	10%	1.03	±9.8%P
광주/전라	114	11%	102	10%	0.90	±9.2%P
대구/경북	104	10%	103	10%	0.99	±9.6%P
부산/울산/경남	157	16%	159	16%	1.01	±7.8%P
제주	16	2%	11	1%	0.71	±24.5%P
성별						
남성	546	54%	498	50%	0.91	±4.2%P
여성	459	46%	507	50%	1.10	±4.6%P
연령별						
19~29세	147	15%	178	18%	1.21	±8.1%P
30대	159	16%	195	19%	1.22	±7.8%P
40대	220	22%	218	22%	0.99	±6.6%P
50대	237	24%	198	20%	0.83	±6.4%P
60세 이상	242	24%	216	21%	0.89	±6.3%P
주요 지지 정당별						
새누리당	457	45%	425	42%		±4.6%P
새정치민주연합	278	28%	303	30%		±5.9%P
없음/의견유보	195	19%	205	20%		±7.0%P
직업별						
농/임/어업	40	4%	31	3%		±15.5%P
자영업	165	16%	141	14%		±7.6%P
블루칼라	125	12%	122	12%		±8.8%P
화이트칼라	277	28%	284	28%		±5.9%P
가정주부	212	21%	229	23%		±6.7%P
학생	87	9%	107	11%		±10.5%P
무직/은퇴/기타	99	10%	91	9%		±9.8%P
생활 수준별						
상/중상	114	11%	117	12%		±9.2%P
중	411	41%	419	42%		±4.8%P
중하	265	26%	270	27%		±6.0%P
하	201	20%	185	18%		±6.9%P

*표본오차는 조사완료 사례수 기준. 목표할당 사례수는 주민등록인구 통계 기준.

2014년 6월 2주 (10~12일)	조사완료 사례수 (명)	목표할당 사례수	주민등록인구 기준 가중 처리 후 결과				
			연령 분포				
			19~29세	30대	40대	50대	60세+
전체	1,005	1,005	18%	19%	22%	20%	21%
지역별							
서울	235	205	19%	21%	22%	19%	20%
인천/경기	261	292	18%	20%	24%	20%	17%
강원	18	31	-	-	-	-	-
대전/세종/충청	100	103	17%	19%	21%	19%	23%
광주/전라	114	102	16%	17%	20%	19%	28%
대구/경북	104	103	17%	17%	22%	20%	24%
부산/울산/경남	157	159	17%	19%	22%	20%	21%
제주	16	11	-	-	-	-	-
성별							
남성	546	498	19%	20%	22%	20%	19%
여성	459	507	17%	19%	21%	19%	24%
주요 지지 정당별							
새누리당	457	425	9%	13%	17%	26%	35%
새정치민주연합	278	303	26%	25%	24%	15%	10%
없음/의견유보	195	205	24%	18%	22%	17%	18%
직업별							
농/임/어업	40	31	-	-	-	-	-
자영업	165	141	2%	14%	23%	40%	20%
블루칼라	125	122	14%	19%	28%	28%	11%
화이트칼라	277	284	14%	36%	32%	13%	4%
가정주부	212	229	2%	16%	22%	19%	41%
학생	87	107	94%	5%	1%	0%	0%
무직/은퇴/기타	99	91	15%	4%	4%	12%	65%
생활 수준별							
상/중상	114	117	21%	24%	26%	20%	10%
중	411	419	23%	19%	22%	18%	18%
중하	265	270	17%	25%	22%	17%	19%
하	201	185	6%	10%	18%	29%	38%

*50사례 미만은 수치를 제시하지 않음

한국갤럽 데일리 오피니언

한국갤럽은 1974년 6월 박무익 회장이 설립한 한국 최초의 법인 형태 조사 전문 회사입니다.

1980년대부터 대통령 직무 수행 평가와 정당 지지도 조사 결과를 발표해 왔으며, 우리 국민의 기아가 한국갤럽을 알고 있습니다.

한국갤럽은 2012년부터 조사의 중립성, 지속성, 대표성을 확보한 '한국갤럽 데일리 오피니언'을 제공합니다.

관심 있는 분이든 누구나, 무료로, 매주 금요일, 한국갤럽 홈페이지 www.gallup.co.kr 에서 새로운 결과를 만나실 수 있습니다.

- 중립성: 정치권, 이해 관계자, 특정 언론의 의뢰가 아닌, 한국갤럽이 자체 기획, 운영, 공개합니다.
- 지속성: 특정 이벤트, 특정 시기, 단 하루의 조사 표본 영향력을 최소화하기 위해 연중 지속적으로 주 4일 추적 조사합니다.
- 대표성: 전국 유권자 모집단의 특성을 최대한 반영하기 위해 무선 RDD 표본 프레임을 이용합니다.

무작위로 생성한 휴대전화 번호를 이용해 한국갤럽 조사원이 전화를 걸어 매일 300명, 매주 1,200명 유효표본을 확보합니다.

매일 수집한 데이터는 지역, 성, 연령 특성에 따라 다음 방법으로 사후 가중처리합니다.

- 하루 데이터는 전국 8권역, 성/연령대 특성 비율로 림(Rim) 가중
- 일일(Daily) 지표는 당일과 직전 이틀 데이터를 3일 이동 평균(3-day-rolling average)
- 주간(weekly) 지표는 월~목 데이터를 통합해 전국 8권역, 성/연령대 특성 비율로 셀(cell) 가중

한국갤럽 조사에 관심 가져주셔서 고맙습니다.

한국갤럽 데일리 오피니언은 한국갤럽의 자산이므로 상업적 용도의 재판매를 금지합니다. 인용하실 때에는 반드시 출처를 밝혀주십시오.

문의: 한국갤럽 02-3702-2100(대표)/2571/2621/2622 또는 한국갤럽 홈페이지 Q&A