

한국갤럽 ^{데일리} 오피니언

GALLUP KOREA DAILY OPINION

정치 - 경제 - 사회 - 생활 - 문화
매주 새로운 Opinion Index를 제공합니다.

제119호 • 2014년 6월 3주(17~19일)

역대 대통령 직무 수행 평가 1988~2014 • 대통령 직무 수행 평가/이유 • 대통령 국정 우선 과제 • 정당 지지도 • 신임 국무총리 후보에 대한 의견
최근 20주 주간(Weekly) 지표 추이 - 최근 6주 일일(Daily) 지표 추이 - 지역/연령/성/지지정당/직업/이념성향별 지표 - 응답자 특성표

2014년 6월 17~19일 • 휴대전화 RDD 조사 • 유효표본 전국 성인 1,002명 • 표본오차 ±3.1%포인트(95% 신뢰수준) • 응답률 16%(총 통화 6,408명 중 1,002명 응답 완료)

◎ 한국갤럽 데일리 오피니언 조사 방법 안내

한국갤럽 데일리 오피니언은 응답률 제고를 위해 조사원이 직접 묻고 응답 받는 인터뷰 방식으로 진행합니다. 또한 전국 유권자 대표성을 최대한 확보하기 위해 휴대전화 RDD를 기본 표본 프레임으로 합니다. 단, 휴대전화만으로는 접근하기 어려운 여성, 고연령대 등을 보완하기 위해 일부 집전화 RDD 조사를 병행하며 반영 비율은 평균 15% 내외입니다.

◎ 한국갤럽 유무선 RDD 혼합조사설계, 선거여론조사 관련 연구논문

한국갤럽은 2010년 이후 유선전화(일반 집전화)와 무선전화(휴대전화) RDD 조사 과정과 결과를 수차례 비교 연구해 왔습니다. 2013년 11월 조사연구 14권 3호에는 지난 2012년 1월부터 실시한 데일리정치지표조사와 18대 대선 예측 조사 사례를 중심으로 <무선RDD 조사의 타당성 검토> 연구논문을 게재했습니다. 조사 방법론에 관심 있는 분은 아래 논문을 참고하십시오. (아래 링크는 모바일기기에서는 열리지 않습니다. PC 또는 한국갤럽 홈페이지를 찾아주십시오.)

→ [무선RDD 전화조사의 타당성 검토 연구\(조사연구 2013.11 14권 3호\)](#)

→ [선거시기 여론조사 정확성 제고 방안\(언론중재 2012 여름호 특집논문\)](#)

→ [유무선 RDD를 결합한 혼합조사설계: 2011 서울시장 보궐선거 예측조사 사례 연구](#)

40
조사역사 40년

Gallup



한국갤럽 박무익 회장/설립자

한국갤럽 데일리 오피니언 독자 여러분, 안녕하세요?

1974년 문을 연 저희 연구소가 올해로 40주년을 맞습니다. 지난 40년간 얻은 명성은 저희 조사에 협조해주신 우리 국민들 덕분입니다.

저희는 그에 보답하는 마음으로 2012년부터 자체 기획, 운영하는 정치 지표를 누구나 이용하실 수 있도록 매주 제공해 왔습니다.

2013년에 이어 2014년에도 정치, 사회, 경제, 생활, 문화 등 다양한 분야의 의견을 수렴하는 대한민국 대표 오피니언 인덱스로

한 단계 더 흥미로운 자원을 알려 드리고자 합니다.

여론조사의 홍수 속에 '정확한 자' 하나를 제공하고자 시작한 저희 노력이 여론의 흐름을 읽으시는 데 도움 되시기를 바랍니다.

저희 한국갤럽에 몸 담고 있는 한 사람, 한 사람은 공정하고 신뢰 받는 여론조사 기관으로서 사명을 다하기 위해 계속 노력하겠습니다.

2014년 1월

한국갤럽조사연구소를 대표하여 박 무 익

한국갤럽조사연구소

한국갤럽은 1974년 6월 박무익 회장이 설립한 한국 최초의 법인 형태 조사 전문 회사입니다.

1980년대부터 대통령 직무 수행 평가와 정당 지지도 조사 결과를 발표해 왔으며, 우리 국민 71%가 회사 이름을 알고 있습니다.

한국갤럽 데일리 오피니언의 특징

2012년 1월부터 평일 오전 10시~오후 6시까지 휴대전화 RDD 조사를 연중 실시해 그 결과를 매주 금요일 공개합니다.

조사의 중립성, 지속성, 대표성을 확보한 한국갤럽 데일리 오피니언은 필요하신 분 누구나 무료로 열람하실 수 있습니다.

- **중립성**: 정치권, 이해 관계자, 특정 언론의 의뢰가 아닌, **한국갤럽이 자체 기획, 운영, 공개**합니다.

- **지속성**: 특정 이벤트, 특정 시기, 단 하루의 조사 표본 영향력을 최소화하기 위해 **연중 지속적으로 조사**합니다.

- **대표성**: 전국 유권자 모집단의 특성을 최대한 반영하기 위해 **휴대전화 RDD 표본 프레임**을 이용합니다.

조사 방법/지표 산출 방법

한국갤럽 조사원이 무작위로 생성된 휴대전화 번호로 전화를 걸어 매일 300명, 매주 1,200명 유효표본을 확보합니다.

매일 수집한 데이터는 지역, 성, 연령 특성에 따라 다음 방법으로 사후 가중처리합니다.

- 하루 데이터는 전국 8권역, 성/연령대 특성 비율로 림(Rim) 가중

- 일일(Daily) 지표는 당일과 직전 이틀 데이터를 3일 이동 평균(3-day-rolling average)

- 주간(Weekly) 지표는 월~목 데이터를 통합해 전국 8권역, 성/연령대 특성 비율로 셀(Cell) 가중

표본오차/해석 시 주의사항

한국갤럽 데일리 오피니언에서 일일 지표의 표본크기는 약 900명, 주간 지표의 표본크기는 약 1,200명입니다.

유효 표본크기 900명일 때 표본오차(95% 신뢰수준)는 $\pm 3.3\%$ 포인트, 1,200명일 때 $\pm 2.8\%$ 포인트입니다.

표본오차 이외에도 불완전한 표본추출들, 응답 거절, 질문에 대한 혼동 등 조사 과정 중 발생하는 비표본오차가 존재할 수 있습니다.

표본오차는 이런 요인을 배제하고 비교적 완전한 표본추출들에서 확률추출한 경우를 가정한 것이므로 해석에 주의를 요합니다.

문의 한국갤럽 02-3702-2100(대표)/2571/2621/2622 | [한국갤럽 홈페이지 Q&A](#)

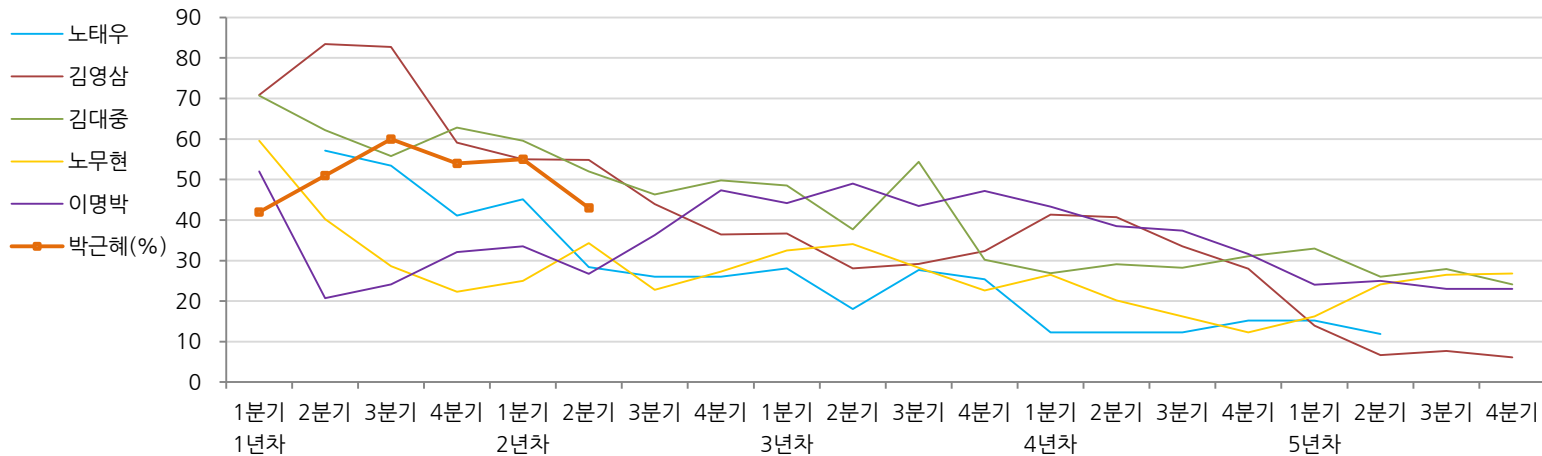
※ 2012년에는 매주 1,500명 조사하고 그 다음 주 월요일 조사결과를 공개했으나, 2013년부터는 매주 1,200명 조사하고 그 주 금요일 조사결과를 공개합니다.

역대 대통령 직무 수행 평가 1988~2014

1988~2011년은 분기 내 여러 조사 결과의 중위수 기준, 2012년 이후는 데일리정치지표 조사 분기별 통합 결과, '잘하고 있다'→긍정, '잘못하고 있다'→부정 평가 비율

질문) 귀하는 ○○○ 대통령이 대통령으로서의 직무를 잘 수행하고 있다고 보십니까,
 혹은 잘못 수행하고 있다고 보십니까? (긍정/부정을 답하지 않은 경우)
 굳이 말씀하신다면, '잘하고 있다'와 '잘못하고 있다' 중 어느 쪽입니까?

◎ 역대 대통령 직무 수행 긍정률



◎ 역대 대통령 직무 수행 평가 (%)

역대 대통령	재임연차	분기	1년차				2년차				3년차				4년차				5년차			
			1분기	2분기	3분기	4분기	1분기	2분기	3분기	4분기	1분기	2분기	3분기	4분기	1분기	2분기	3분기	4분기	1분기	2분기	3분기	4분기
13대 노태우 (1988~1993)	긍정	-	57	53	41	45	28	26	-	28	18	28	25	12	-	-	15	-	12	-	-	
	부정	-	16	25	27	25	41	45	-	40	62	55	54	40	-	-	41	-	56	-	-	
14대 김영삼 (1993~1998)	긍정	71	83	83	59	55	55	44	36	37	28	29	32	41	41	34	28	14	7	8	6	
	부정	7	4	6	18	24	21	25	33	34	41	45	39	33	37	40	47	65	74	78	74	
15대 김대중 (1998~2003)	긍정	71	62	56	63	60	52	46	50	49	38	54	30	27	29	28	31	33	26	28	24	
	부정	7	11	17	14	16	22	29	24	20	26	18	51	55	52	49	49	41	53	52	56	
16대 노무현 (2003~2008)	긍정	60	40	29	22	25	34	23	27	33	34	28	23	27	20	16	12	16	24	27	27	
	부정	19	41	53	62	57	46	60	57	55	53	61	67	63	70	74	79	78	66	64	62	
17대 이명박 (2008~2013)	긍정	52	21	24	32	34	27	36	47	44	49	44	47	43	39	37	32	24	25	23	23	
	부정	29	69	65	55	55	55	55	45	45	41	43	41	49	54	55	60	62	58	59	61	
18대 박근혜 (2013~2018)	긍정	42	51	60	54	55	43															
	부정	23	23	21	33	34	48															

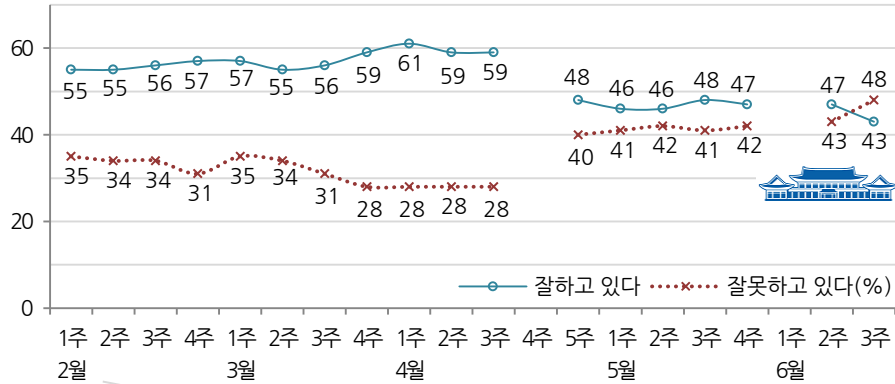
*박근혜 대통령의 2년차 2분기 수치는 2014년 6월 3주 기준. 한국갤럽.

대통령 직무 수행 평가, 정당 지지도 - 최근 20주 주간(Weekly) 지표 추이

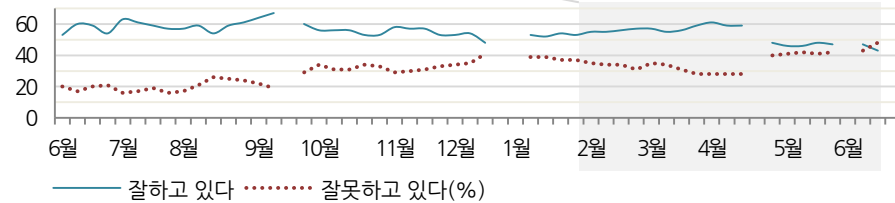
매주 월~목 통합 데이터 • 휴대전화 RDD 조사 • 매주 유효표본 약 1,200명 • 표본오차 ±2.8%포인트(95% 신뢰수준) • 최근 20주 평균 응답률 17%

질문) 귀하는 박근혜 대통령이 대통령으로서의 직무를 잘 수행하고 있다고 보십니까, 혹은 잘못 수행하고 있다고 보십니까? (긍정/부정을 답하지 않은 경우) 굳이 말씀하신다면, '잘하고 있다'와 '잘못하고 있다' 중 어느 쪽입니까?

◎ 대통령 직무 수행 평가 - 최근 20주



◎ 대통령 직무 수행 평가 - 2013/2014년

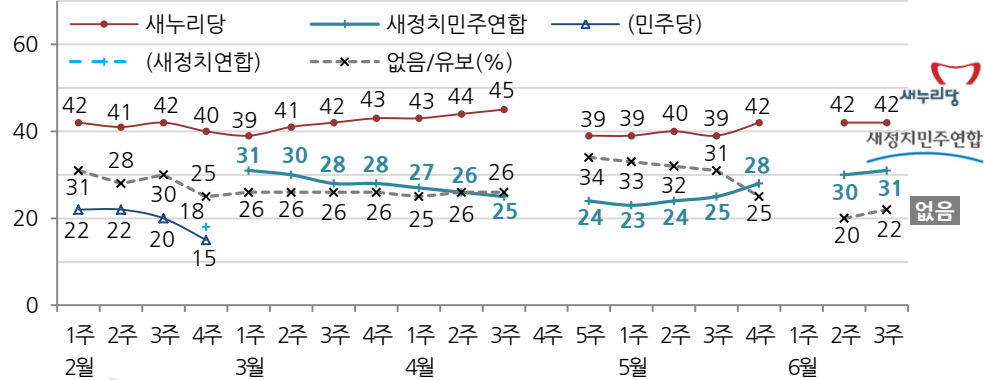


*2013년 9월 3주, 12월 4주, 2014년 1월 1주, 4월 4주, 6월 1주는 조사하지 않음. 한국갤럽.

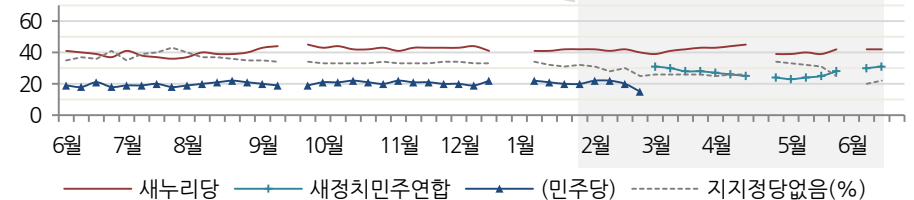
질문) 현재 우리나라에는

(2014년 2월 3주까지) “새누리당, 민주당, 통합진보당, 정의당 등의 정당이 있습니다.”
 (2월 4주) “안철수 의원이 추진 중인 새정치연합을 포함해, 새누리당, 민주당, 통합진보당, 정의당, 새정치연합 등의 정당이 있습니다.”
 (3월 3주부터) “민주당과 안철수의 새정치연합이 함께 새정치민주연합을 창당했는데요,
 (4월 3주부터) “우리나라에는 현재 새누리당, 새정치민주연합, 통합진보당, 정의당 등의 정당이 있습니다. [정당 의석 순] 귀하는 이 중 어느 정당을 지지하십니까? (‘모름/없음’인 경우) 그럼, 어느 정당에 조금이라도 더 호감이 가십니까?
 *3월 1주, 2주는 ‘통합 신당’으로 질문

◎ 정당 지지도 - 최근 20주



◎ 정당 지지도 - 2013/2014년



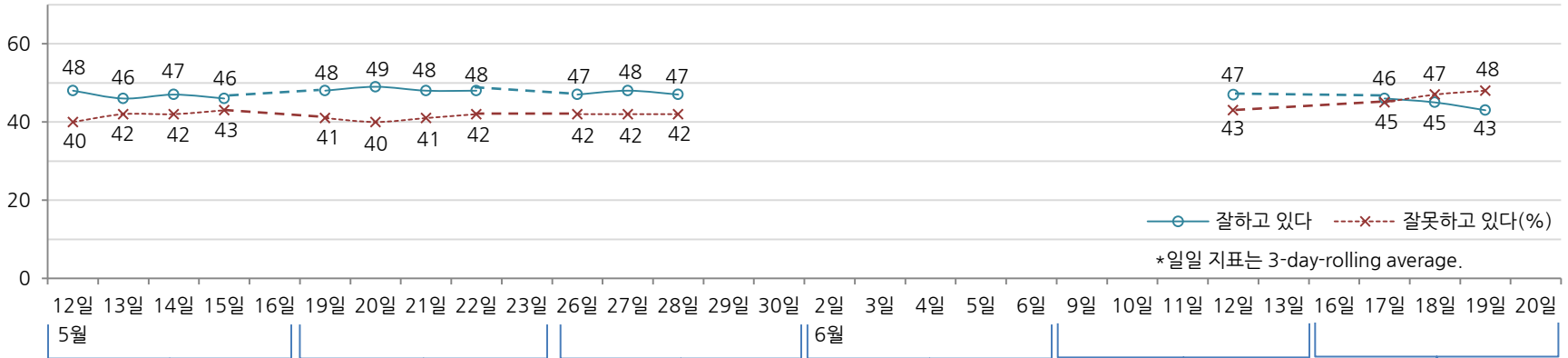
*2013년 9월 3주, 12월 4주, 2014년 1월 1주, 4월 4주, 6월 1주는 조사하지 않음. 한국갤럽.

대통령 직무 수행 평가, 주요 정치 이슈 - 최근 6주 일일(Daily) 지표 추이

일일 지표는 3-day rolling average • 휴대전화 RDD 조사 • 일일 지표 기준 유효표본 약 900명 • 표본오차 ±3.3%포인트(95% 신뢰수준) • 최근 6주 평균 응답률 19%

질문 귀하는 박근혜 대통령이 대통령으로서의 직무를 잘 수행하고 있다고 보십니까, 혹은 잘못 수행하고 있다고 보십니까?
(긍정/부정을 답하지 않은 경우) 굳이 말씀하신다면, '잘하고 있다'와 '잘못하고 있다' 중 어느 쪽입니까?

◎ 대통령 직무 수행 평가 - 최근 6주



- | | | | | | |
|--|---|---|---|--|---|
| <p>5월 2주</p> <ul style="list-style-type: none"> 11 여야 원내대표 공동 회견 12 새누리, 광역 후보 확정 13 새정치, 광역 후보 확정 13 북, 국방부 대변인 사퇴 13 북, 국무회의 재난안전 14 북한 무인기 오인 발표 14 정몽준, 박원순 진도 방문 15 여야 세월호 국정조사 합의 15-16 지방선거 후보 등록 | <p>3주</p> <ul style="list-style-type: none"> 18 5·18 기념일(34주년) 19 朴, 세월호 대국민 담화 19 KBS 기자협회 제작 거부 20 朴, UAE 원전 설치식 참석 21 여야, 세월호 국정조사 21 검찰, 금수원 압수 수색 22 제6회 지방선거 공식 22 안대희 신임 국무총리 내정 김장수·남재준 사표 수리 * 세월호 실종자 수색 계속 * 세월호 희생자 추모 집회 | <p>4주</p> <ul style="list-style-type: none"> 27 정부조직개편안 발표 27 여야, 세월호 국정조사 28 KBS 양대 노조 파업 가결 28 선거일 전 공표용 여론 조사 실시 최종 시한 28 안대희, 전관예우 논란에 30-31 지방선거 사전투표 * 서울시장 후보 네거티브 공방 * 고승덕 자녀 관련 공방 * 세월호 실종자 수색 계속 * 세월호 희생자 추모 집회 | <p>6월 1주</p> <ul style="list-style-type: none"> 2 세월호 국정조사 특위 4 제6회 지방선거 5 김용판 항소심 무죄 6 현충일 7 이정현 홍보수석 사의 8 신임 홍보수석, 윤두현 YTN플러스 사장 내정 * 진보당 후보 다수 사퇴 * 세월호 실종자 수색 계속 * 추모 집회 | <p>2주</p> <ul style="list-style-type: none"> 9 검찰, '대화록 유출' 김무성 10 6·10 민주항쟁(27주년) 10 김환영 KBS 사장 해임 확정 10 문창극 신임 국무총리, 이병기 신임 국정원장 내정 12 조윤선 신임 정무수석 내정 13 브라질 월드컵 개막 * 문창극 과거 발언-자질 논란 속 자진 사퇴론 확산 * 교육감 직선제 관련 공방 * 세월호 실종자 수색 계속 * 추모 집회 | <p>3주</p> <ul style="list-style-type: none"> 15 문창극, 과거 발언 사과 16-21 朴, 중앙아시아 3국 순방 18 문창극 임명동의안 재가 연기 18 6월 임시국회 시작 19 전교조 법외 노조 판결 * 여권 내 문창극 사퇴론 확산 야권, 김기춘 책임론 제기 * 전국 시 재확산 조짐 * 세월호 실종자 수색 계속 * 추모 집회 |
|--|---|---|---|--|---|

대통령 직무 수행 평가 - 주간(Weekly) 지표 / 일일(Daily) 지표 / 상세 결과

질문) 귀하는 박근혜 대통령이 대통령으로서의 직무를 잘 수행하고 있다고 보십니까, 혹은 잘못 수행하고 있다고 보십니까? (긍정/부정을 답하지 않은 경우) 굳이 말씀하신다면, '잘하고 있다'와 '잘못하고 있다' 중 어느 쪽입니까?

조사 시기		사례수 (명)	대통령 직무 수행 평가			
			잘하고 있다	잘못하고 있다	어느 쪽도 아니다	모름/응답거절
주간	02월 1주(03~06)	1,214	55%	35%	5%	5%
주간	02월 2주(10~13)	1,208	55%	34%	5%	6%
주간	02월 3주(17~20)	1,218	56%	34%	5%	5%
주간	02월 4주(24~27)	1,214	57%	31%	5%	6%
주간	03월 1주(04~06)	1,017	57%	35%	4%	4%
주간	03월 2주(10~13)	1,211	55%	34%	6%	5%
주간	03월 3주(17~20)	1,216	56%	31%	6%	7%
주간	03월 4주(24~27)	1,199	59%	28%	5%	8%
주간	04월 1주(31~03)	1,205	61%	28%	5%	6%
주간	04월 2주(07~10)	1,203	59%	28%	4%	8%
주간	04월 3주(14~17)	1,102	59%	28%	5%	8%
주간	04월 4주(21~24)					
주간	04월 5주(28~30)	1,008	48%	40%	7%	5%
주간	05월 1주(07~08)	808	46%	41%	7%	5%
주간	05월 2주(12~15)	1,204	46%	42%	6%	6%
주간	05월 3주(19~22)	1,204	48%	41%	5%	6%
주간	05월 4주(26~28)	1,001	47%	42%	5%	6%
주간	06월 1주(02~05)					
주간	06월 2주(10~12)	1,005	47%	43%	5%	4%
주간	06월 3주(17~19)	1,002	43%	48%	4%	5%
일일	06/09(월)					
일일	06/10(화)					
일일	06/11(수)					
일일	06/12(목)	1,005	47%	43%	5%	4%
일일	06/13(금)					
일일	06/16(월)					
일일	06/17(화)	1,005	46%	45%	5%	4%
일일	06/18(수)	1,016	45%	47%	4%	3%
일일	06/19(목)	1,002	43%	48%	4%	5%
일일	06/20(금)					

*일일 지표는 3-day-rolling average

2014년 6월 3주(17~19일)		조사완료		대통령 직무 수행 평가			
		사례수 (명)	목표할당 사례수 (명)	잘하고 있다	잘못하고 있다	어느 쪽도 아니다	모름/응답거절
전체		1,002	1,002	43%	48%	4%	5%
지역별	서울	231	204	40%	51%	5%	5%
	인천/경기	303	291	43%	48%	6%	3%
	강원	27	30	-	-	-	-
	대전/세종/충청	84	102	44%	48%	3%	5%
	광주/전라	111	102	16%	75%	0%	9%
	대구/경북	88	103	58%	31%	3%	8%
	부산/울산/경남	149	158	53%	40%	2%	5%
	제주	9	11	-	-	-	-
성별	남성	569	497	41%	49%	4%	6%
	여성	433	505	45%	46%	4%	4%
연령별	19-29세	149	175	29%	58%	2%	11%
	30대	176	189	26%	63%	5%	5%
	40대	209	219	37%	56%	5%	3%
	50대	221	202	50%	42%	5%	3%
	60세 이상	247	217	70%	23%	3%	3%
주요 지지정당별	새누리당	431	420	79%	15%	4%	2%
	새정치민주연합	301	308	13%	81%	3%	3%
	없음/의견유보	215	217	27%	52%	7%	14%
직업별	농/임/어업	46	42	-	-	-	-
	자영업	160	151	50%	43%	3%	4%
	블루칼라	137	121	44%	48%	4%	3%
	화이트칼라	309	306	28%	62%	4%	6%
	가정주부	206	228	56%	36%	5%	3%
	학생	65	81	30%	53%	2%	15%
	무직/은퇴/기타	79	72	57%	34%	8%	2%
	생활수준별	상/중상	106	111	48%	47%	2%
중		367	372	43%	49%	3%	5%
중하		287	288	38%	51%	5%	6%
하		218	207	47%	42%	6%	6%

*50사례 미만은 수치를 제시하지 않음.

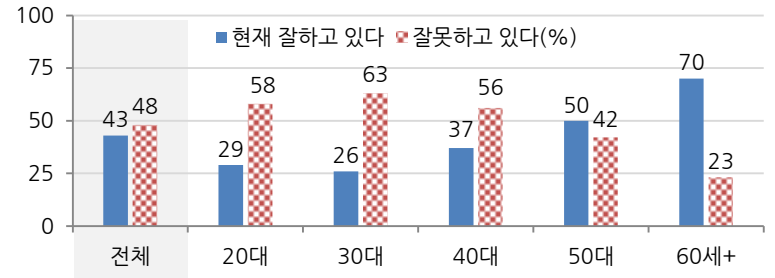
*중앙선거여론조사 공정성심의위원회의 권고로 실제 응답(조사완료) 사례수와 이행부 주민등록인구 기준으로 가장 처리한 목표할당 사례수를 교차집계표에 함께 제시함

대통령 직무 수행 평가 이유 - 2014년 6월 3주

질문) 어떤 점에서 (잘하고/잘못하고 있다고) 생각하시는지 한 가지만 구체적으로 말씀해 주십시오.(자유응답)

대통령 직무 수행 긍정 평가 이유 2014년 6월 3주 (긍정 평가자 432명)		대통령 직무 수행 부정 평가 이유 2014년 6월 3주 (부정 평가자 478명)	
열심히 한다/노력한다	20%	인사 잘못함/검증되지 않은 인사 등용	39%
주관, 소신 있음/여론에 끌려가지 않음	15%	소통 미흡/너무 비공개/투명하지 않다	11%
외교/국제 관계	15%	세월호 수습 미흡	10%
전반적으로 잘한다	7%	국정 운영이 원활하지 않다	8%
추진력이 있다	3%	전반적으로 많이 부족하다	6%
신뢰/믿음이 간다	3%	독선/독단적/자기 중심	4%
안정적인 국정운영	3%	공약 실천 미흡/공약에 대한 입장 바뀜	4%
부정부패 척결	3%	리더십 부족/책임 회피	3%
서민을 위한 노력/서민 정책 추진	3%	경제 정책	3%
어려운 상황에 잘 대처/위기극복	2%	복지/서민 위한 정책 미흡	2%
대북/안보 정책	2%	주관/소신 부족	2%
경제 정책/경제 현안 처리	2%	여야간 갈등/정치개혁 부족	1%
복지 정책 확대(보육, 노인, 청년, 교육 등)	2%	안전 대책 미흡	1%
규제 개혁	2%	지역간 균형발전 미흡	1%
도덕성/사심 없음/비리 없음	1%	기타	1%
세월호 수습 노력	1%	모름/응답거절	5%
국민 공감/소통을 위해 노력한다	1%		
시끄럽지 않다/잡음 없다/신중하다	1%		
기타	1%		
모름/응답거절	13%		

◎ 대통령 직무 수행 평가: 연령별 - 2014년 6월 3주



대통령 국정 우선 과제 - 2014년 6월 3주

질문) 귀하께서는 현 대통령이 우선적으로 해결해야 할 우리나라의 당면 과제가 무엇이라고 생각하십니까?
무엇이든 좋으니 한 가지만 말씀해 주십시오. (자유응답)

대통령 국정 우선 과제 한국갤럽 데일리 2014년 2월 2주(1,208명)		대통령 국정 우선 과제 한국갤럽 데일리 2014년 3월 3주(1,216명)		대통령 국정 우선 과제 한국갤럽 데일리 2014년 4월 3주(1,102명)		대통령 국정 우선 과제 한국갤럽 데일리 2014년 6월 3주(1,002명)	
경기회복/경제활성화	14%	경기회복/경제활성화	14%	일자리창출/실업문제	13%	경기회복/경제활성화	13%
일자리창출/실업문제	13%	일자리창출/실업문제	11%	경기회복/경제활성화	12%	인사문제/인사시스템 구축	8%
복지 정책 확대	7%	복지 정책 확대	9%	서민을 위한 정책 추진	7%	국민과의 소통 확대	8%
서민을 위한 정책 추진	6%	서민을 위한 정책 추진	7%	복지 정책 확대	7%	일자리창출/실업문제	6%
물가 안정	5%	빈부격차/사회양극화 해소	6%	빈부격차/사회양극화 해소	6%	부정부패 척결	6%
대북관계/북핵 해결	4%	대북관계/북핵 해결	5%	대북관계/북핵 해결	6%	세월호 수습	5%
빈부격차/사회양극화 해소	4%	물가 안정	5%	물가 안정	6%	정치 안정, 개혁	5%
정치 안정, 개혁	3%	정치 안정, 개혁	4%	정치 안정, 개혁	4%	안전/재난 대책 마련	4%
부동산 안정	3%	부동산 안정	3%	부정부패 척결	3%	물가 안정	4%
국정원 문제(대선개입, 대화록 공개)	3%	공교육 정상화/교육문제	2%	부동산 안정	2%	빈부격차/사회양극화 해소	3%
국민과의 소통 확대	3%	공약 실천	2%	공교육 정상화/교육문제	2%	서민을 위한 정책 추진	3%
부정부패 척결	2%	국민과의 소통 확대	2%	사회안정/질서확립	2%	복지 정책 확대	3%
공약 실천	2%	부정부패 척결	2%	공약 실천	2%	사회안정/질서확립	2%
공기업 개혁/민영화 문제	2%	서민 세금 감면(감세)	1%	경제 민주화	1%	대북관계/북핵 해결	2%
대미관계 개선 등 외교	1%	대미관계 개선 등 외교	1%	선별적 복지 실현	1%	공공부문/공기업 개혁	1%
경제 민주화	1%	사회안정/질서확립	1%	연금 문제(국민,노인,공무원 등)	1%	공교육 정상화/교육문제	1%
공교육 정상화/교육문제	1%	지역간 차이, 지역감정 해소	1%	국정원 문제	1%	부동산 안정	1%
대학 등록금 인하	1%	공기업 개혁/민영화 문제	1%	국민과의 소통 확대	1%	지역간 차이, 지역감정 해소	1%
선별적 복지 실현	1%	선별적 복지 실현	1%	공기업 개혁	1%	서민 세금 감면(감세)	1%
사회안정/질서확립	1%	국정원 문제	1%	대학 등록금 인하	1%	농어촌 문제	1%
연금 문제(국민,노인,공무원 등)	1%	연금 문제(국민,노인,공무원 등)	1%	농어촌 문제	1%	경제 민주화	1%
서민 세금 감면(감세)	1%	경제 민주화	1%	외교관계 개선	1%	기타	4%
기타	4%	대학 등록금 인하	1%	기타	3%	모름/응답거절	17%
모름/응답거절	16%	농어촌 문제	1%	모름/응답거절	15%		
		기타	2%				
		모름/응답거절	14%				

정당 지지도 - 최근 20주 주간(Weekly) 지표 / 최근 2주 일일(Daily) 지표

조사 시기		사례수 (명)	정당 지지도						
			새누리당	새정치 민주연합	(민주당)	통합 진보당	정의당	기타 정당	없음/ 의견유보
주간	02월 1주(03~06)	1,214	42%		22%	2%	2%	1%	31%
주간	02월 2주(10~13)	1,208	41%		22%	1%	2%	6%	28%
주간	02월 3주(17~20)	1,218	42%		20%	2%	1%	4%	30%
주간	02월 4주(24~27)	1,214	40%		15%	1%	2%	*18%	25%
주간	03월 1주(04~06)	1,017	39%	31%		2%	2%	0%	26%
주간	03월 2주(10~13)	1,211	41%	30%		1%	1%	0%	26%
주간	03월 3주(17~20)	1,216	42%	28%		2%	1%	1%	26%
주간	03월 4주(24~27)	1,199	43%	28%		1%	1%	1%	26%
주간	04월 1주(31~03)	1,205	43%	27%		3%	1%	0%	25%
주간	04월 2주(07~10)	1,203	44%	26%		2%	1%	0%	26%
주간	04월 3주(14~17)	1,102	45%	25%		2%	1%	1%	26%
주간	04월 4주(21~24)								
주간	04월 5주(28~30)	1,008	39%	24%		2%	1%	0%	34%
주간	05월 1주(07~08)	808	39%	23%		2%	1%	1%	33%
주간	05월 2주(12~15)	1,204	40%	24%		2%	1%	1%	32%
주간	05월 3주(19~22)	1,204	39%	25%		2%	2%	0%	31%
주간	05월 4주(26~28)	1,001	42%	28%		3%	2%	1%	25%
주간	06월 1주(02~05)								
주간	06월 2주(10~12)	1,005	42%	30%		3%	4%	0%	20%
주간	06월 3주(17~19)	1,002	42%	31%		3%	3%	0%	22%
일일	06/09(월)								
일일	06/10(화)								
일일	06/11(수)								
일일	06/12(목)	1,005	42%	30%		3%	4%	0%	20%
일일	06/13(금)								
일일	06/16(월)								
일일	06/17(화)	1,005	42%	31%		3%	3%	0%	20%
일일	06/18(수)	1,016	42%	31%		3%	3%	0%	20%
일일	06/19(목)	1,002	42%	31%		3%	3%	0%	22%
일일	06/20(금)								

*일일 지표는 3-day-rolling average

*2014년 2월 4주 '기타 정당' 18%는 '새정치연합',

*3월 1, 2주는 '통합 신당', 3주부터 '새정치민주연합' 포함

정당 지지도 - 최근 1주 상세 결과

질문) 현재 우리나라에는 새누리당, 새정치민주연합, 통합진보당, 정의당 등의 정당이 있습니다.

{정당 의석 순} 귀하는 이 중 어느 정당을 지지하십니까?

{‘모름/없음’인 경우} 그럼, 어느 정당에 조금이라도 더 호감이 가십니까?

2014년 6월 3주 (17~19일)	조사완료 사례수 (명)	목표할당 사례수 (명)	정당 지지도					
			새누리당	새정치 민주연합	통합 진보당	정의당	기타 정당	없음/ 의견유보
전체	1,002	1,002	42%	31%	3%	3%	0%	22%
지역별								
서울	231	204	39%	34%	0%	2%	1%	24%
인천/경기	303	291	39%	36%	2%	3%	0%	20%
강원	27	30	-	-	-	-	-	-
대전/세종/충청	84	102	44%	24%	7%	1%	0%	25%
광주/전라	111	102	11%	49%	9%	5%	1%	25%
대구/경북	88	103	64%	15%	0%	0%	1%	20%
부산/울산/경남	149	158	54%	23%	2%	3%	0%	18%
제주	9	11	-	-	-	-	-	-
성별								
남성	569	497	41%	29%	2%	3%	1%	24%
여성	433	505	43%	32%	3%	2%	0%	20%
연령별								
19-29세	149	175	32%	36%	5%	2%	1%	24%
30대	176	189	26%	42%	5%	4%	0%	22%
40대	209	219	30%	37%	3%	6%	1%	23%
50대	221	202	52%	27%	1%	1%	0%	18%
60세 이상	247	217	65%	13%	0%	0%	0%	21%
직업별								
농/임/어업	46	42	-	-	-	-	-	-
자영업	160	151	49%	34%	0%	3%	1%	13%
블루칼라	137	121	41%	27%	3%	0%	0%	29%
화이트칼라	309	306	30%	39%	3%	5%	0%	23%
가정주부	206	228	50%	24%	3%	1%	0%	22%
학생	65	81	29%	35%	7%	3%	1%	25%
무직/은퇴/기타	79	72	64%	18%	0%	0%	0%	18%
생활 수준별								
상/중상	106	111	46%	30%	0%	6%	0%	19%
중	367	372	42%	32%	4%	2%	0%	20%
중하	287	288	38%	36%	2%	2%	1%	20%
하	218	207	45%	23%	4%	3%	0%	26%

*50사례 미만은 수치를 제시하지 않음

*중앙선거여론조사 공정성심의위원회의 권고로 실제 응답(조사완료) 사례수와

안행부 주민등록인구 기준으로 가중 처리한 목표할당 사례수를 교차집계표에 함께 제시함

신임 국무총리 후보에 대한 의견

질문) 최근 박 대통령은 새로운 총리로 문창극 전 중앙일보 주필을 지명했습니다.
귀하는 문창극 총리 후보가 적합하다고 보십니까, 적합하지 않다고 보십니까?

질문) 어떤 점에서 (적합하다고/적합하지 않다고) 보시는지 한 가지만 구체적으로 말씀해 주십시오.(자유응답)

2014년 6월 17~19일	조사완료 사례수 (명)	목표할당 사례수 (명)	문창극 후보, 신임 총리로		
			적합하다	적합하지 않다	모름/ 응답거절
전체	1,002	1,002	9%	64%	27%
지역별					
서울	231	204	9%	68%	23%
인천/경기	303	291	10%	64%	26%
강원	27	30	-	-	-
대전/세종/충청	84	102	10%	58%	32%
광주/전라	111	102	4%	73%	23%
대구/경북	88	103	13%	60%	27%
부산/울산/경남	149	158	9%	65%	27%
제주	9	11	-	-	-
성별					
남성	569	497	9%	67%	24%
여성	433	505	9%	61%	29%
연령별					
19-29세	149	175	9%	51%	39%
30대	176	189	6%	70%	23%
40대	209	219	6%	74%	20%
50대	221	202	12%	64%	24%
60세 이상	247	217	11%	60%	28%
주요 지지정당별					
새누리당	431	420	18%	51%	32%
새정치민주연합	301	308	3%	80%	18%
없음/의견유보	215	217	4%	62%	33%
직업별					
농/임/어업	46	42	-	-	-
자영업	160	151	11%	65%	24%
블루칼라	137	121	14%	58%	28%
화이트칼라	309	306	6%	72%	22%
가정주부	206	228	9%	63%	28%
학생	65	81	8%	59%	33%
무직/은퇴기타	79	72	10%	61%	29%
직무평가별					
긍정 평가자	443	432	16%	50%	34%
부정 평가자	471	478	3%	82%	15%

문 후보, 총리로 적합하다고 보는 이유 2014년 6월 17~19일 (적합 평가자 91명)		총리로 적합하지 않다고 보는 이유 2014년 6월 17~19일 (부적합 평가자 645명)	
결정적 하자 없다/문제 없다	21%	과거사 발언, 역사관/가치관 문제 있음	52%
소신 있다/바른 말 할 것 같다	14%	가벼움/ 경솔함/ 막말	10%
경력 좋다/주필/기자/언론인 출신	11%	반대 심하다/나라가 시끄럽다	9%
대통령을 신뢰/현 정권 지원	11%	기본 상식 부족/ 개념 없음	5%
추진력 있다/배짱 있다	8%	종교적 성향 지나침/ 특정 종교에 치우침	5%
진솔하다/신뢰감이 든다	4%	국정 경험 부족/ 언론인 경력만 있음	4%
청렴하다/사심 없다	3%	겸손하지 않음/ 건방져 보임	3%
과거 발언/칼럼 등에 공감	1%	편협/ 말을 안 들을 것 같음/ 독선적	2%
기타	1%	개인 비리	1%
모름/응답거절	25%	너무 보수적인 성향	1%
		기타	1%
		모름/응답거절	8%

*50사례 미만은 수치를 제시하지 않음

*중앙선거여론조사 공정성심의위원회의 권고로 실제 응답(조사완료) 사례수와
안행부 주민등록인구 기준으로 가중 처리한 목표할당 사례수를 교차집계표에 함께 제시함

주간 응답자 특성표

주요 분석 단위별 표본오차(95% 신뢰수준 기준)와 지역/성/지지정당/직업/생활수준과 연령 분포 구성입니다. 2014년 3월 안전행정부 주민등록 인구통계 기준 8개 권역/성/연령별 가중 처리 결과.

질문 귀하는 어느 시도에 살고 계십니까? 주소지 기준으로 말씀해 주십시오. (저희가 전화번호를 무작위 추출해 지역을 알지 못합니다.)

질문 실례지만, 귀하의 연세는 올해 어떻게 되십니까?

질문 귀하의 직업은 무엇입니까?

질문 우리 국민들의 생활수준을 상, 중상, 중, 중하, 하의 다섯 단계로 나눈다면 귀댁의 생활수준은 어디에 속한다고 생각하십니까?

응답자 특성표 2014년 6월 3주 (17~19일)	조사완료		목표할당		가중값 배율 (B/A)	표본오차 95% 신뢰수준
	사례수 (명)(A)	비율	사례수 (명)(B)	비율		
전체	1,002	100%	1,002	100%	1.00	±3.1%P
지역별						
서울	231	23%	204	20%	0.88	±6.4%P
인천/경기	303	30%	291	29%	0.96	±5.6%P
강원	27	3%	30	3%	1.13	±18.9%P
대전/세종/충청	84	8%	102	10%	1.22	±10.7%P
광주/전라	111	11%	102	10%	0.92	±9.3%P
대구/경북	88	9%	103	10%	1.17	±10.4%P
부산/울산/경남	149	15%	158	16%	1.06	±8.0%P
제주	9	1%	11	1%	1.26	±32.7%P
성별						
남성	569	57%	497	50%	0.87	±4.1%P
여성	433	43%	505	50%	1.17	±4.7%P
연령별						
19~29세	149	15%	175	17%	1.17	±8.0%P
30대	176	18%	189	19%	1.08	±7.4%P
40대	209	21%	219	22%	1.05	±6.8%P
50대	221	22%	202	20%	0.91	±6.6%P
60세 이상	247	25%	217	22%	0.88	±6.2%P
주요 지지 정당별						
새누리당	431	43%	420	42%		±4.7%P
새정치민주연합	301	30%	308	31%		±5.6%P
없음/의견유보	215	21%	217	22%		±6.7%P
직업별						
농/임/어업	46	5%	42	4%		±14.4%P
자영업	160	16%	151	15%		±7.7%P
블루칼라	137	14%	121	12%		±8.4%P
화이트칼라	309	31%	306	31%		±5.6%P
가정주부	206	21%	228	23%		±6.8%P
학생	65	6%	81	8%		±12.2%P
무직/은퇴/기타	79	8%	72	7%		±11.0%P
생활 수준별						
상/중상	106	11%	111	11%		±9.5%P
중	367	37%	372	37%		±5.1%P
중하	287	29%	288	29%		±5.8%P
하	218	22%	207	21%		±6.6%P

*표본오차는 조사완료 사례수 기준. 목표할당 사례수는 주민등록인구 통계 기준.

2014년 6월 3주 (17~19일)	조사완료 사례수 (명)	주민등록인구 기준 가중 처리 후 결과					
		목표할당 사례수	연령 분포				
			19~29세	30대	40대	50대	60세+
전체	1,002	1,002	17%	19%	22%	20%	22%
지역별							
서울	231	204	19%	21%	21%	19%	20%
인천/경기	303	291	18%	21%	24%	19%	18%
강원	27	30	-	-	-	-	-
대전/세종/충청	84	102	17%	19%	21%	19%	23%
광주/전라	111	102	16%	17%	21%	19%	27%
대구/경북	88	103	17%	17%	21%	20%	25%
부산/울산/경남	149	158	17%	18%	21%	21%	22%
제주	9	11	-	-	-	-	-
성별							
남성	569	497	18%	19%	23%	21%	19%
여성	433	505	17%	18%	21%	20%	24%
주요 지지 정당별							
새누리당	431	420	14%	12%	16%	25%	34%
새정치민주연합	301	308	21%	26%	26%	18%	9%
없음/의견유보	215	217	20%	19%	23%	17%	21%
직업별							
농/임/어업	46	42	-	-	-	-	-
자영업	160	151	2%	12%	32%	31%	23%
블루칼라	137	121	12%	20%	25%	25%	17%
화이트칼라	309	306	20%	31%	28%	18%	3%
가정주부	206	228	2%	18%	21%	22%	37%
학생	65	81	98%	2%	0%	0%	0%
무직/은퇴/기타	79	72	17%	10%	8%	10%	54%
생활 수준별							
상/중상	106	111	23%	21%	29%	18%	9%
중	367	372	22%	20%	22%	19%	17%
중하	287	288	17%	22%	22%	19%	20%
하	218	207	9%	14%	18%	23%	36%

*50사례 미만은 수치를 제시하지 않음

한국갤럽 데일리 오피니언

한국갤럽은 1974년 6월 박무익 회장이 설립한 한국 최초의 법인 형태 조사 전문 회사입니다.

1980년대부터 대통령 직무 수행 평가와 정당 지지도 조사 결과를 발표해 왔으며, 우리 국민의 기아가 한국갤럽을 알고 있습니다.

한국갤럽은 2012년부터 조사의 중립성, 지속성, 대표성을 확보한 '한국갤럽 데일리 오피니언'을 제공합니다.

관심 있는 분이든 누구나, 무료로, 매주 금요일, 한국갤럽 홈페이지 www.gallup.co.kr 에서 새로운 결과를 만나실 수 있습니다.

- 중립성: 정치권, 이해 관계자, 특정 언론의 의뢰가 아닌, 한국갤럽이 자체 기획, 운영, 공개합니다.
- 지속성: 특정 이벤트, 특정 시기, 단 하루의 조사 표본 영향력을 최소화하기 위해 연중 지속적으로 매주 추적 조사합니다.
- 대표성: 전국 유권자 모집단의 특성을 최대한 반영하기 위해 무선 RDD 표본 프레임을 이용합니다.

무작위로 생성한 휴대전화 번호를 이용해 한국갤럽 조사원이 전화를 걸어 매일 300명, 매주 1,200명 유효표본을 확보합니다.

매일 수집한 데이터는 지역, 성, 연령 특성에 따라 다음 방법으로 사후 가중처리합니다.

- 하루 데이터는 전국 8권역, 성/연령대 특성 비율로 림(Rim) 가중
- 일일(Daily) 지표는 당일과 직전 이틀 데이터를 3일 이동 평균(3-day-rolling average)
- 주간(weekly) 지표는 월~목 데이터를 통합해 전국 8권역, 성/연령대 특성 비율로 셀(cell) 가중

한국갤럽 조사에 관심 가져주셔서 고맙습니다.

한국갤럽 데일리 오피니언은 한국갤럽의 자산이므로 상업적 용도의 재판매를 금지합니다. 인용하실 때에는 반드시 출처를 밝혀주십시오.

문의: 한국갤럽 02-3702-2100(대포)/2571/2621/2622 또는 한국갤럽 홈페이지 Q&A