

한국갤럽 ^{데일리} 오피니언

GALLUP KOREA DAILY OPINION

정치 - 경제 - 사회 - 생활 - 문화
매주 새로운 Opinion Index를 제공합니다.

제122호 • 2014년 7월 2주(8~10일)

역대 대통령 직무 수행 평가 1988~2014 • 대통령 직무 수행 평가/이유 • 정당 지지도 • **시진핑 중국 국가주석 방한에 대한 의견**

최근 20주 주간(Weekly) 지표 추이 - 최근 6주 일일(Daily) 지표 추이 - 지역/연령/성/지지정당/직업/이념성향별 지표 - 응답자 특성표

2014년 7월 8~10일 • 휴대전화 RDD 조사 • 유효표본 전국 성인 1,012명 • 표본오차 ±3.1%포인트(95% 신뢰수준) • 응답률 15%(총 통화 6,856명 중 1,012명 응답 완료)

◎ 한국갤럽 데일리 오피니언 조사 방법 안내

한국갤럽 데일리 오피니언은 응답률 제고를 위해 조사원이 직접 묻고 응답 받는 인터뷰 방식으로 진행합니다. 또한 전국 유권자 대표성을 최대한 확보하기 위해 휴대전화 RDD를 기본 표본 프레임으로 합니다. 단, 휴대전화만으로는 접근하기 어려운 여성, 고연령대 등을 보완하기 위해 일부 집전화 RDD 조사를 병행하며 반영 비율은 평균 15% 내외입니다.

◎ 한국갤럽 유무선 RDD 혼합조사설계, 선거여론조사 관련 연구논문

한국갤럽은 2010년 이후 유선전화(일반 집전화)와 무선전화(휴대전화) RDD 조사 과정과 결과를 수차례 비교 연구해 왔습니다. 2013년 11월 조사연구 14권 3호에는 지난 2012년 1월부터 실시한 데일리정치지표조사와 18대 대선 예측 조사 사례를 중심으로 <무선RDD 조사의 타당성 검토> 연구논문을 게재했습니다. 조사 방법론에 관심 있는 분은 아래 논문을 참고해주시고, (아래 링크는 모바일기기에서는 열리지 않습니다. PC 또는 한국갤럽 홈페이지를 찾아주시고.)

→ [무선RDD 전화조사의 타당성 검토 연구\(조사연구 2013.11 14권 3호\)](#)

→ [선거시기 여론조사 정확성 제고 방안\(언론중재 2012 여름호 특집논문\)](#)

→ [유무선 RDD를 결합한 혼합조사설계: 2011 서울시장 보궐선거 예측조사 사례 연구](#)

40
조사역사 40년

Gallup



한국갤럽 박무익 회장/설립자

한국갤럽 데일리 오피니언 독자 여러분, 안녕하세요?

1974년 문을 연 저희 연구소가 올해로 40주년을 맞습니다. 지난 40년간 얻은 명성은 저희 조사에 협조해주신 우리 국민들 덕분입니다.

저희는 그에 보답하는 마음으로 2012년부터 자체 기획, 운영하는 정치 지표를 누구나 이용하실 수 있도록 매주 제공해 왔습니다.

2013년에 이어 2014년에도 정치, 사회, 경제, 생활, 문화 등 다양한 분야의 의견을 수렴하는 대한민국 대표 오피니언 인덱스로

한 단계 더 흥미로운 자원을 알려 드리고자 합니다.

여론조사의 홍수 속에 '정확한 자' 하나를 제공하고자 시작한 저희 노력이 여론의 흐름을 읽으시는 데 도움 되시기를 바랍니다.

저희 한국갤럽에 몸 담고 있는 한 사람, 한 사람은 공정하고 신뢰 받는 여론조사 기관으로서 사명을 다하기 위해 계속 노력하겠습니다.

2014년 1월

한국갤럽조사연구소를 대표하여 박 무 익

한국갤럽조사연구소

한국갤럽은 1974년 6월 박무익 회장이 설립한 한국 최초의 법인 형태 조사 전문 회사입니다.

1980년대부터 대통령 직무 수행 평가와 정당 지지도 조사 결과를 발표해 왔으며, 우리 국민 71%가 회사 이름을 알고 있습니다.

한국갤럽 데일리 오피니언의 특징

2012년 1월부터 평일 오전 10시~오후 6시까지 휴대전화 RDD 조사를 연중 실시해 그 결과를 매주 금요일 공개합니다.

조사의 중립성, 지속성, 대표성을 확보한 한국갤럽 데일리 오피니언은 필요하신 분 누구나 무료로 열람하실 수 있습니다.

- **중립성**: 정치권, 이해 관계자, 특정 언론의 의뢰가 아닌, **한국갤럽이 자체 기획, 운영, 공개**합니다.

- **지속성**: 특정 이벤트, 특정 시기, 단 하루의 조사 표본 영향력을 최소화하기 위해 **연중 지속적으로 조사**합니다.

- **대표성**: 전국 유권자 모집단의 특성을 최대한 반영하기 위해 **휴대전화 RDD 표본 프레임**을 이용합니다.

조사 방법/지표 산출 방법

한국갤럽 조사원이 무작위로 생성된 휴대전화 번호로 전화를 걸어 매일 300명, 매주 1,200명 유효표본을 확보합니다.

매일 수집한 데이터는 지역, 성, 연령 특성에 따라 다음 방법으로 사후 가중처리합니다.

- 하루 데이터는 전국 8권역, 성/연령대 특성 비율로 림(Rim) 가중

- 일일(Daily) 지표는 당일과 직전 이틀 데이터를 3일 이동 평균(3-day-rolling average)

- 주간(Weekly) 지표는 월~목 데이터를 통합해 전국 8권역, 성/연령대 특성 비율로 셀(Cell) 가중

표본오차/해석 시 주의사항

한국갤럽 데일리 오피니언에서 일일 지표의 표본크기는 약 900명, 주간 지표의 표본크기는 약 1,200명입니다.

유효 표본크기 900명일 때 표본오차(95% 신뢰수준)는 $\pm 3.3\%$ 포인트, 1,200명일 때 $\pm 2.8\%$ 포인트입니다.

표본오차 이외에도 불완전한 표본추출틀, 응답 거절, 질문에 대한 혼동 등 조사 과정 중 발생하는 비표본오차가 존재할 수 있습니다.

표본오차는 이런 요인을 배제하고 비교적 완전한 표본추출틀에서 확률추출한 경우를 가정한 것이므로 해석에 주의를 요합니다.

문의 한국갤럽 02-3702-2100(대표)/2571/2621/2622 | [한국갤럽 홈페이지 Q&A](#)

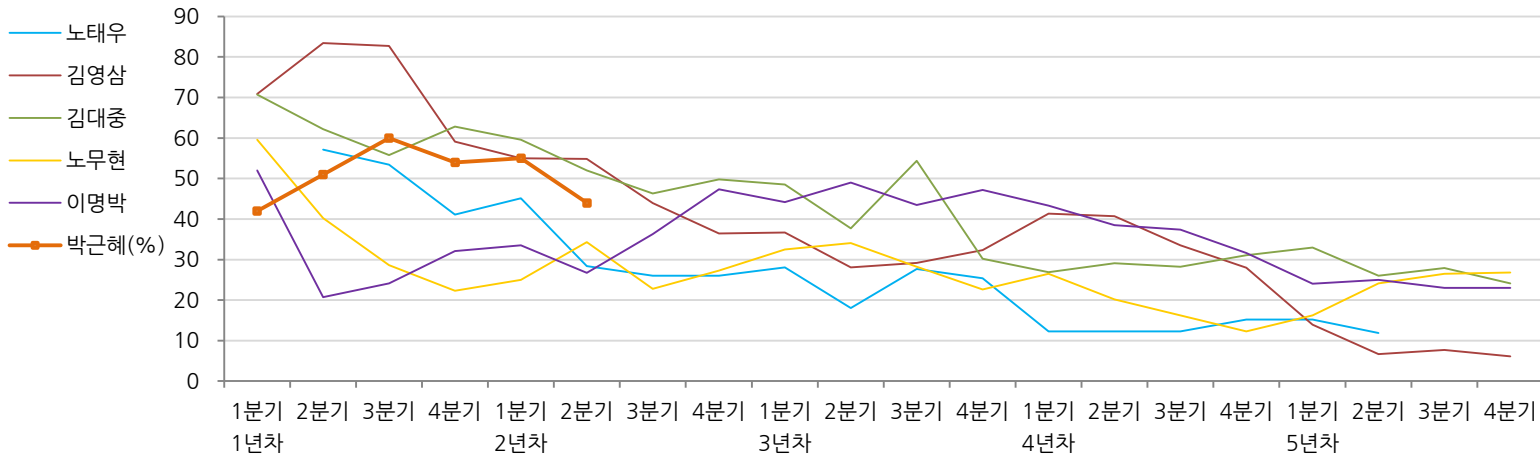
※ 2012년에는 매주 1,500명 조사하고 그 다음 주 월요일 조사결과를 공개했으나, 2013년부터는 매주 1,200명 조사하고 그 주 금요일 조사결과를 공개합니다.

역대 대통령 직무 수행 평가 1988~2014

1988~2011년은 분기 내 여러 조사 결과의 중위수 기준, 2012년 이후는 한국갤럽 데일리 오피니언 조사 분기별 통합 결과, '잘하고 있다'→'긍정', '잘못하고 있다'→'부정' 평가 비율

질문) 귀하는 ○○○ 대통령이 대통령으로서의 직무를 잘 수행하고 있다고 보십니까,
 혹은 잘못 수행하고 있다고 보십니까? (긍정/부정을 답하지 않은 경우)
 굳이 말씀하신다면, '잘하고 있다'와 '잘못하고 있다' 중 어느 쪽입니까?

◎ 역대 대통령 직무 수행 긍정률



◎ 역대 대통령 직무 수행 평가 (%)

역대 대통령	재임연차 분기	1년차				2년차				3년차				4년차				5년차			
		1분기	2분기	3분기	4분기	1분기	2분기	3분기	4분기	1분기	2분기	3분기	4분기	1분기	2분기	3분기	4분기	1분기	2분기	3분기	4분기
13대 노태우 (1988~1993)	긍정	-	57	53	41	45	28	26	-	28	18	28	25	12	-	-	15	-	12	-	-
	부정	-	16	25	27	25	41	45	-	40	62	55	54	40	-	-	41	-	56	-	-
14대 김영삼 (1993~1998)	긍정	71	83	83	59	55	55	44	36	37	28	29	32	41	41	34	28	14	7	8	6
	부정	7	4	6	18	24	21	25	33	34	41	45	39	33	37	40	47	65	74	78	74
15대 김대중 (1998~2003)	긍정	71	62	56	63	60	52	46	50	49	38	54	30	27	29	28	31	33	26	28	24
	부정	7	11	17	14	16	22	29	24	20	26	18	51	55	52	49	49	41	53	52	56
16대 노무현 (2003~2008)	긍정	60	40	29	22	25	34	23	27	33	34	28	23	27	20	16	12	16	24	27	27
	부정	19	41	53	62	57	46	60	57	55	53	61	67	63	70	74	79	78	66	64	62
17대 이명박 (2008~2013)	긍정	52	21	24	32	34	27	36	47	44	49	44	47	43	39	37	32	24	25	23	23
	부정	29	69	65	55	55	55	55	45	45	41	43	41	49	54	55	60	62	58	59	61
18대 박근혜 (2013~2018)	긍정	42	51	60	54	55	44														
	부정	23	23	21	33	34	46														

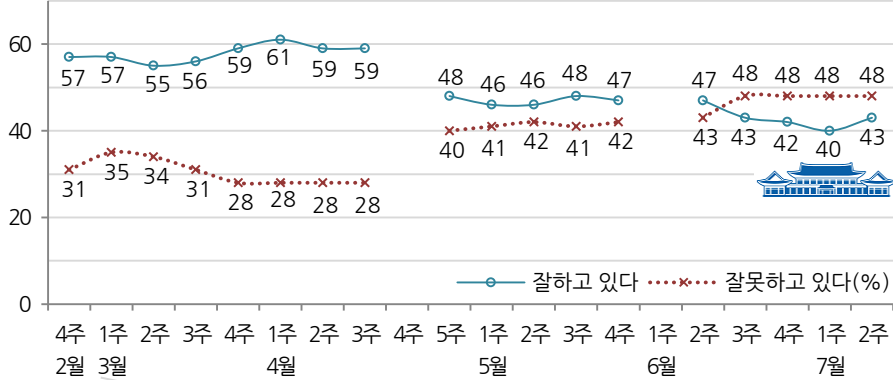
*박근혜 대통령 2년차 2분기는 변화가 큰 시기여서 6월 통합 결과 기준 제시

대통령 직무 수행 평가, 정당 지지도 - 최근 20주 주간(Weekly) 지표 추이

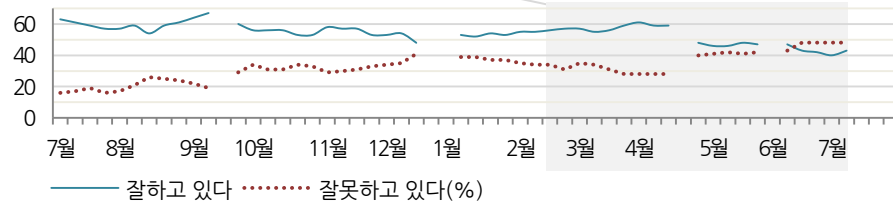
매주 월~목 통합 데이터 • 휴대전화 RDD 조사 • 매주 유효표본 약 1,200명 • 표본오차 ±2.8%포인트(95% 신뢰수준) • 최근 20주 평균 응답률 17%

질문) 귀하는 박근혜 대통령이 대통령으로서의 직무를 잘 수행하고 있다고 보십니까, 혹은 잘못 수행하고 있다고 보십니까? (긍정/부정을 답하지 않은 경우) 굳이 말씀하신다면, '잘하고 있다'와 '잘못하고 있다' 중 어느 쪽입니까?

◎ 대통령 직무 수행 평가 - 최근 20주



◎ 대통령 직무 수행 평가 - 2013/2014년

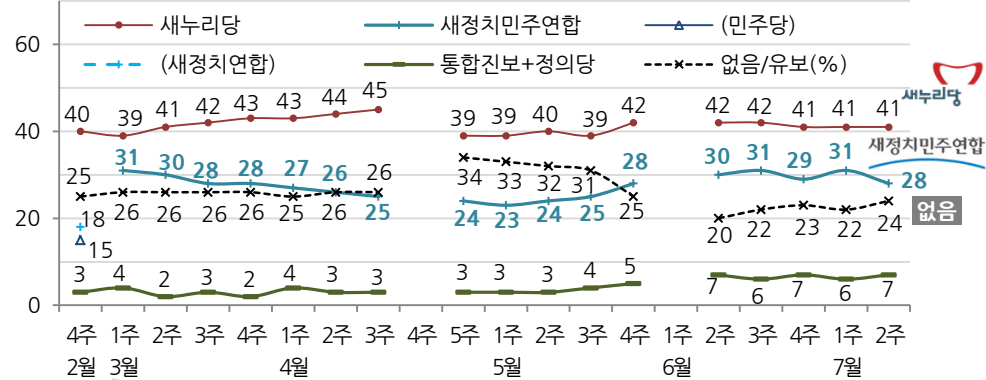


*2013년 9월 3주, 12월 4주, 2014년 1월 1주, 4월 4주, 6월 1주는 조사하지 않음. 한국갤럽

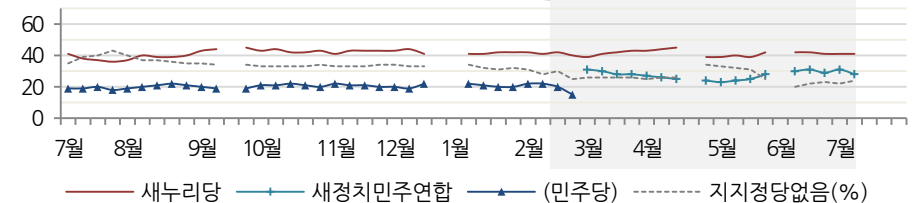
질문) 현재 우리나라에는

(2014년 2월 3주까지) “새누리당, 민주당, 통합진보당, 정의당 등의 정당이 있습니다.”
 (2월 4주) “안철수 의원이 추진 중인 새정치연합을 포함해, 새누리당, 민주당, 통합진보당, 정의당, 새정치연합 등의 정당이 있습니다.”
 (3월 3주부터) “민주당과 안철수의 새정치연합이 함께 새정치민주연합을 창당했는데요,
 (4월 3주부터) “우리나라에는 현재 새누리당, 새정치민주연합, 통합진보당, 정의당 등의 정당이 있습니다. {정당 의식 순}” 귀하는 이 중 어느 정당을 지지하십니까?
 (‘모름/없음’인 경우) 그럼, 어느 정당에 조금이라도 더 호감이 가십니까?
 *3월 1주, 2주는 ‘통합 신당’으로 질문

◎ 주요 정당 지지도 - 최근 20주



◎ 주요 정당 지지도 - 2013/2014년



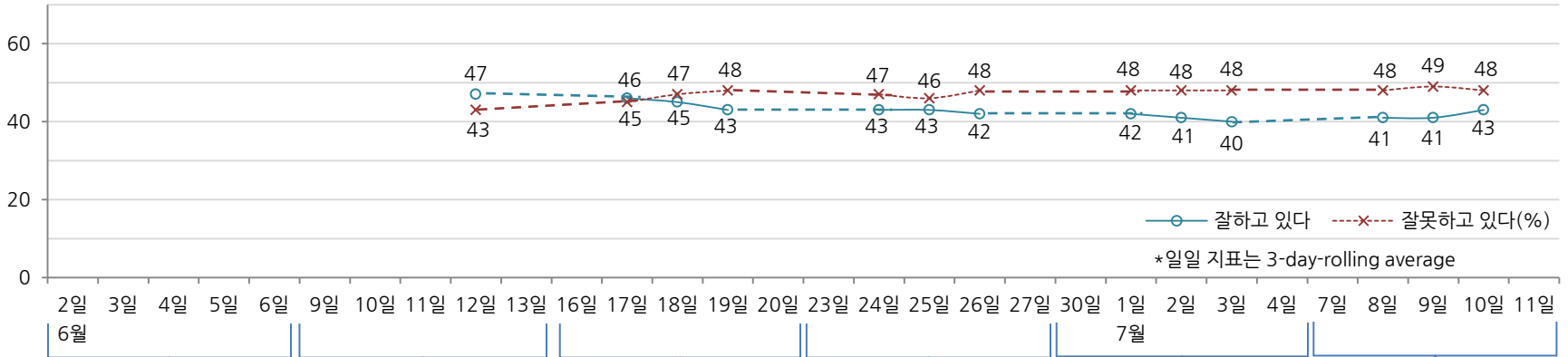
*2013년 9월 3주, 12월 4주, 2014년 1월 1주, 4월 4주, 6월 1주는 조사하지 않음. 한국갤럽

대통령 직무 수행 평가, 주요 정치 이슈 - 최근 6주 일일(Daily) 지표 추이

일일 지표는 3-day rolling average • 휴대전화 RDD 조사 • 일일 지표 기준 유효표본 약 900명 • 표본오차 ±3.3%포인트(95% 신뢰수준) • 최근 6주 평균 응답률 16%

질문 귀하는 박근혜 대통령이 대통령으로서의 직무를 잘 수행하고 있다고 보십니까, 혹은 잘못 수행하고 있다고 보십니까?
(긍정/부정을 답하지 않은 경우) 굳이 말씀하신다면, '잘하고 있다'와 '잘못하고 있다' 중 어느 쪽입니까?

◎ 대통령 직무 수행 평가 - 최근 6주



6월 1주	2주	3주	4주	7월 1주	2주
2 세월호 국정조사 특위 활동 시작	9 검찰, '대화록 유출' 김무성 무혐의 처분	15 문창극, 과거 발언 사과-사퇴 거부 기자회견	21 강원도 GOP 총기 사고	29 2기 내각 첫 인사청문회	8 정 총리 대국민 담화, 국가대개조 범국민위 추진
4 제6회 지방선거 (시도지사 여당8, 야당9)	10 6·10 민주항쟁(27주년)	16- 21 朴, 중앙아시아 3국 순방	23 정부, 일본 고노 담화 검증에 항의-위안부 백서로 대응	30 세월호 구조특위 첫 기관보고	8 감사원, 세월호 사고 조사 결과 발표
5 김용판 항소심 무죄	10 문창극 신임 국무총리, 이병기 신임 국정원장 내정	18 문창극 임명동의안 재가 연기	23 무장 탈영병 검거	1 일본, 집단자위권 공식 의결	9 여야, 재보선 공천 마무리
6 현충일	12 조윤선 신임 정무수석 내정	18 6월 임시국회 시작	24 문창극, 총리 후보 사퇴	1 민선 6기 지자체장 공식 취임	9 새누리 전당대회 2차 합동연설회
7 이정현 후보수석 사의	13 브라질 월드컵 개막	19 전교조 법외노조 판결	25 6·25 전쟁 발발 64주년	1 기초연금제도 시행	
8 신임 홍보수석, 윤두현 YTN플러스 사장 내정	20 MBC, 문창극 논란 대담	26 정홍원 총리 유임	25 새누리, 재보선 공천 신청 마감	2 북, 올해 12번째 미사일 발사	10 朴-여야 원내지도부 첫 회동
* 진보당 후보 다수 사퇴	* 문창극 과거 발언-자질 논란 속 자진 사퇴론 확산	* 여권 내 문창극 사퇴론 확산	26 청와대 인사수석실 신설	2 전교조, 2차 교사 선언	10- 11 7:30 재보선 후보 등록
* 세월호 실종자 수색 계속	* 교육감 직선제 관련 공방	* 야권, 김기춘 책임론 제기	27 새정치, 재보선 공천 신청 마감	3 새정치, 동작을 전략공천	* 세월호 구조특위 기관보고
* 추모 집회	* 세월호 실종자 수색 계속	* 전국 AI 재확산 조짐	* 아권, 김명수-이병기 등 공직 후보자 의혹 공세	3 새누리, 전당대회 후보 확정	* 2기 내각 인사청문회
	* 추모 집회	* 세월호 실종자 수색 계속	* 새누리, 전당대회 관련 갈등	3 신진평 중국 국가수석 방한	* 여야, 재보선 전략공천 파장
		* 추모 집회	* 유병언 잠적 한 달 경과	* 아권, 김명수-이병기-최양희 등 공직 후보자 의혹 공세	* 4대강 사업 논란 확산
			* 세월호 실종자 수색 계속	* 여야, 재보선 공천 내부 갈등	
			* 추모 집회		

대통령 직무 수행 평가 - 주간(Weekly) 지표 / 일일(Daily) 지표 / 상세 결과

질문) 귀하는 박근혜 대통령이 대통령으로서의 직무를 잘 수행하고 있다고 보십니까, 혹은 잘못 수행하고 있다고 보십니까? (긍정/부정을 답하지 않은 경우) 굳이 말씀하신다면, '잘하고 있다'와 '잘못하고 있다' 중 어느 쪽입니까?

조사 시기		사례수 (명)	대통령 직무 수행 평가			
			잘하고 있다	잘못하고 있다	어느 쪽도 아니다	모름/응답거절
주간	02월 4주(24~27)	1,214	57%	31%	5%	6%
주간	03월 1주(04~06)	1,017	57%	35%	4%	4%
주간	03월 2주(10~13)	1,211	55%	34%	6%	5%
주간	03월 3주(17~20)	1,216	56%	31%	6%	7%
주간	03월 4주(24~27)	1,199	59%	28%	5%	8%
주간	04월 1주(31~03)	1,205	61%	28%	5%	6%
주간	04월 2주(07~10)	1,203	59%	28%	4%	8%
주간	04월 3주(14~17)	1,102	59%	28%	5%	8%
주간	04월 4주(21~24)					
주간	04월 5주(28~30)	1,008	48%	40%	7%	5%
주간	05월 1주(07~08)	808	46%	41%	7%	5%
주간	05월 2주(12~15)	1,204	46%	42%	6%	6%
주간	05월 3주(19~22)	1,204	48%	41%	5%	6%
주간	05월 4주(26~28)	1,001	47%	42%	5%	6%
주간	06월 1주(02~05)					
주간	06월 2주(10~12)	1,005	47%	43%	5%	4%
주간	06월 3주(17~19)	1,002	43%	48%	4%	5%
주간	06월 4주(24~26)	1,007	42%	48%	5%	5%
주간	07월 1주(01~03)	1,000	40%	48%	6%	6%
주간	07월 2주(08~10)	1,012	43%	48%	4%	6%
일일	06/30(월)					
일일	07/01(화)	1,003	42%	48%	5%	4%
일일	07/02(수)	1,013	41%	48%	6%	5%
일일	07/03(목)	1,000	40%	48%	6%	6%
일일	07/04(금)					
일일	07/07(월)					
일일	07/08(화)	1,013	41%	48%	5%	6%
일일	07/09(수)	988	41%	49%	4%	6%
일일	07/10(목)	1,012	43%	48%	4%	6%
일일	07/11(금)					

*일일 지표는 3-day-rolling average

2014년 7월 2주(8~10일)		조사완료		대통령 직무 수행 평가			
		사례수 (명)	목표할당 사례수 (명)	잘하고 있다	잘못하고 있다	어느 쪽도 아니다	모름/응답거절
전체		1,012	1,012	43%	48%	4%	6%
지역별	서울	238	206	39%	51%	6%	4%
	인천/경기	277	294	44%	45%	3%	9%
	강원	31	31	-	-	-	-
	대전/세종/충청	87	103	51%	42%	1%	6%
	광주/전라	106	103	22%	70%	0%	8%
	대구/경북	112	104	59%	36%	2%	4%
	부산/울산/경남	147	160	43%	46%	7%	5%
	제주	14	11	-	-	-	-
성별	남성	576	507	37%	55%	3%	5%
	여성	436	505	48%	40%	5%	7%
연령별	19-29세	168	180	30%	54%	5%	11%
	30대	155	200	30%	62%	3%	5%
	40대	216	216	31%	57%	5%	7%
	50대	226	200	53%	42%	2%	4%
	60세 이상	247	216	67%	26%	3%	4%
주요 지지정당별	새누리당	454	412	75%	18%	4%	3%
	새정치민주연합	240	281	13%	78%	1%	7%
	없음/의견유보	244	244	32%	52%	7%	10%
직업별	농/임/어업	30	24	-	-	-	-
	자영업	161	151	45%	47%	2%	6%
	블루칼라	133	122	38%	52%	6%	4%
	화이트칼라	296	308	33%	57%	4%	6%
	가정주부	214	232	59%	34%	2%	5%
	학생	80	86	27%	53%	6%	14%
	무직/은퇴/기타	98	90	51%	42%	3%	4%
	생활수준별	상/중상	114	126	36%	51%	5%
중		386	380	48%	45%	2%	4%
중하		279	275	35%	55%	4%	6%
하		221	221	45%	41%	6%	8%

*50사례 미만은 수치를 제시하지 않음

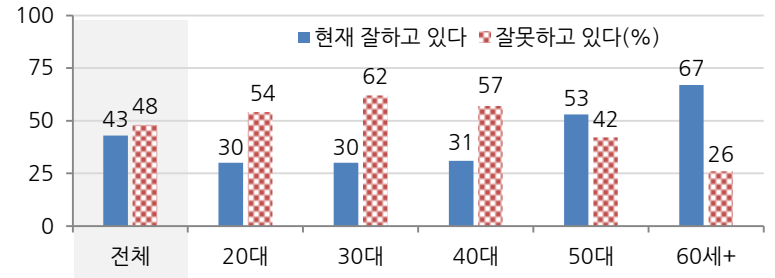
*중앙선거여론조사 공정성심의위원회의 권고로 실제 응답(조사완료) 사례수와 안행부 주민등록인구 기준으로 가장 처리한 목표할당 사례수를 교차집계표에 함께 제시함

대통령 직무 수행 평가 이유 - 2014년 7월 2주

질문) 어떤 점에서 (잘하고/잘못하고 있다고) 생각하시는지 한 가지만 구체적으로 말씀해 주십시오. (자유응답)

대통령 직무 수행 긍정 평가 이유 2014년 7월 2주 (긍정 평가자 432명)		대통령 직무 수행 부정 평가 이유 2014년 7월 2주 (부정 평가자 482명)	
외교/국제 관계	24%	인사 잘못함/검증되지 않은 인사 등용	36%
열심히 한다/노력한다	18%	소통 미흡/너무 비공개/투명하지 않다	11%
주관, 소신 있음/여론에 끌려가지 않음	12%	세월호 사고 수습 미흡	10%
전반적으로 잘한다	5%	국정 운영이 원활하지 않다	7%
복지 정책 확대(보육, 노인, 청년, 교육 등)	4%	독선/독단적/자기 중심	6%
안정적인 국정 운영	4%	리더십 부족/책임 회피	4%
신뢰/믿음이 간다	3%	전반적으로 부족하다	4%
대북/안보 정책	3%	경제 정책	3%
서민을 위한 노력/서민 정책 추진	2%	주관/소신 부족	3%
어려운 상황에 잘 대처/위기극복	2%	안전 대책 미흡	3%
추진력이 있다	2%	공약 실천 미흡/공약에 대한 입장 바뀜	1%
부정부패 척결	2%	여야간 갈등/정치개혁 부족	1%
국민 공감/소통을 위해 노력한다	1%	복지/서민 위한 정책 미흡	1%
세월호 수습 노력	1%	민영화 논란(철도, 의료 등)	1%
도덕성/사심 없음/비리 없음	1%	기타	1%
공약 실천/약속을 지킨다	1%	모름/응답거절	9%
기타	1%		
모름/응답거절	15%		

◎ 대통령 직무 수행 평가: 연령별 - 2014년 7월 2주



정당 지지도 - 최근 20주 주간(Weekly) 지표 / 최근 2주 일일(Daily) 지표

조사 시기		사례수 (명)	정당 지지도						
			새누리당	새정치 민주연합	(민주당)	통합 진보당	정의당	기타 정당	없음/ 의견유보
주간	02월 4주(24~27)	1,214	40%		15%	1%	2%	*18%	25%
주간	03월 1주(04~06)	1,017	39%	31%		2%	2%	0%	26%
주간	03월 2주(10~13)	1,211	41%	30%		1%	1%	0%	26%
주간	03월 3주(17~20)	1,216	42%	28%		2%	1%	1%	26%
주간	03월 4주(24~27)	1,199	43%	28%		1%	1%	1%	26%
주간	04월 1주(31~03)	1,205	43%	27%		3%	1%	0%	25%
주간	04월 2주(07~10)	1,203	44%	26%		2%	1%	0%	26%
주간	04월 3주(14~17)	1,102	45%	25%		2%	1%	1%	26%
주간	04월 4주(21~24)								
주간	04월 5주(28~30)	1,008	39%	24%		2%	1%	0%	34%
주간	05월 1주(07~08)	808	39%	23%		2%	1%	1%	33%
주간	05월 2주(12~15)	1,204	40%	24%		2%	1%	1%	32%
주간	05월 3주(19~22)	1,204	39%	25%		2%	2%	0%	31%
주간	05월 4주(26~28)	1,001	42%	28%		3%	2%	1%	25%
주간	06월 1주(02~05)								
주간	06월 2주(10~12)	1,005	42%	30%		3%	4%	0%	20%
주간	06월 3주(17~19)	1,002	42%	31%		3%	3%	0%	22%
주간	06월 4주(24~26)	1,007	41%	29%		3%	4%	0%	23%
주간	07월 1주(01~03)	1,000	41%	31%		3%	3%	1%	22%
주간	07월 2주(08~10)	1,012	41%	28%		3%	4%	0%	24%
일일	06/30(월)								
일일	07/01(화)	1,003	42%	29%		3%	4%	0%	21%
일일	07/02(수)	1,013	43%	31%		3%	3%	0%	20%
일일	07/03(목)	1,000	41%	31%		3%	3%	1%	22%
일일	07/04(금)								
일일	07/07(월)								
일일	07/08(화)	1,013	41%	31%		3%	3%	1%	22%
일일	07/09(수)	988	40%	29%		3%	3%	0%	24%
일일	07/10(목)	1,012	41%	28%		3%	4%	0%	24%
일일	07/11(금)								

*일일 지표는 3-day-rolling average

*2014년 2월 4주 '기타 정당' 18%는 '새정치연합'

*3월 1, 2주는 '통합 신당', 3주부터 '새정치민주연합' 포함

정당 지지도 - 최근 1주 상세 결과

질문) 현재 우리나라에는 새누리당, 새정치민주연합, 통합진보당, 정의당 등의 정당이 있습니다.

{정당 의석 순} 귀하는 이 중 어느 정당을 지지하십니까?

{‘모름/없음’인 경우} 그럼, 어느 정당에 조금이라도 더 호감이 가십니까?

2014년 7월 2주 (8~10일)	조사완료 사례수 (명)	목표할당 사례수 (명)	정당 지지도					
			새누리당	새정치 민주연합	통합 진보당	정의당	기타 정당	없음/ 의견유보
전체	1,012	1,012	41%	28%	3%	4%	0%	24%
지역별								
서울	238	206	37%	30%	3%	5%	0%	25%
인천/경기	277	294	43%	23%	5%	5%	0%	24%
강원	31	31	-	-	-	-	-	-
대전/세종/충청	87	103	48%	30%	0%	0%	1%	21%
광주/전라	106	103	9%	53%	7%	3%	2%	25%
대구/경북	112	104	60%	16%	0%	1%	0%	23%
부산/울산/경남	147	160	45%	24%	3%	5%	0%	23%
제주	14	11	-	-	-	-	-	-
성별								
남성	576	507	41%	31%	2%	5%	0%	21%
여성	436	505	40%	25%	5%	2%	1%	27%
연령별								
19-29세	168	180	27%	35%	2%	3%	0%	33%
30대	155	200	28%	33%	11%	5%	1%	23%
40대	216	216	33%	31%	2%	9%	0%	25%
50대	226	200	51%	27%	3%	1%	0%	19%
60세 이상	247	216	62%	15%	1%	1%	0%	21%
직업별								
농/임/어업	30	24	-	-	-	-	-	-
자영업	161	151	43%	23%	3%	3%	0%	28%
블루칼라	133	122	41%	31%	4%	3%	1%	21%
화이트칼라	296	308	32%	36%	4%	7%	0%	22%
가정주부	214	232	51%	19%	4%	1%	1%	24%
학생	80	86	26%	36%	2%	4%	0%	31%
무직/은퇴/기타	98	90	52%	21%	1%	1%	0%	26%
생활 수준별								
상/중상	114	126	38%	31%	8%	3%	0%	20%
중	386	380	48%	26%	3%	4%	1%	18%
중하	279	275	34%	30%	4%	4%	0%	27%
하	221	221	38%	27%	1%	2%	0%	31%

*50사례 미만은 수치를 제시하지 않음

*중앙선거여론조사 공정성심의위원회의 권고로 실제 응답(조사완료) 사례수와

안행부 주민등록인구 기준으로 가중 처리한 목표할당 사례수를 교차집계표에 함께 제시함

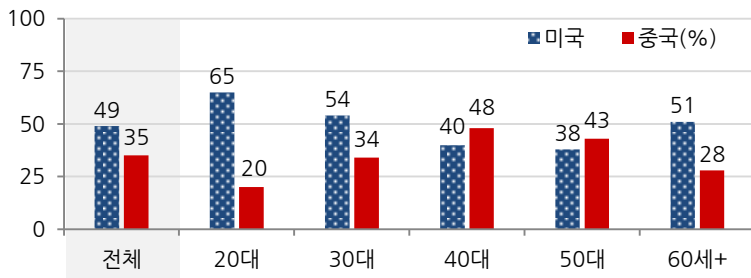
한반도 평화를 위해 가장 중요한 주변국

질문) 주변국과의 관계에 대해 여쭙겠습니다. 귀하는 우리 주변국인 미국, 중국, 일본, 러시아 중 한반도의 평화를 위해 어느 나라와의 관계가 가장 중요하다고 보십니까?

	조사완료 사례수 (명)	목표할당 사례수 (명)	한반도 평화를 위해 가장 중요한 주변국				모름/ 응답거절
			미국	중국	일본	러시아	
2013년 3월 18~21일 전체	1,211	1,211	71%	18%	2%	1%	8%
2013년 7월 1~3일 전체	911	911	56%	35%	1%	0%	8%
2014년 7월 8~10일 전체	1,012	1,012	49%	35%	2%	1%	13%
지역별							
서울	238	206	50%	31%	3%	1%	15%
인천/경기	277	294	52%	37%	1%	0%	10%
강원	31	31	-	-	-	-	-
대전/세종/충청	87	103	46%	40%	5%	0%	10%
광주/전라	106	103	37%	42%	2%	4%	14%
대구/경북	112	104	60%	24%	1%	1%	14%
부산/울산/경남	147	160	48%	37%	1%	1%	13%
제주	14	11	-	-	-	-	-
성별							
남성	576	507	52%	36%	3%	1%	8%
여성	436	505	47%	33%	2%	1%	17%
연령별							
19-29세	168	180	65%	20%	4%	1%	10%
30대	155	200	54%	34%	1%	1%	10%
40대	216	216	40%	48%	0%	0%	11%
50대	226	200	38%	43%	5%	1%	13%
60세 이상	247	216	51%	28%	0%	2%	18%
주요 지지정당별							
새누리당	454	412	59%	30%	1%	0%	10%
새정치민주연합	240	281	44%	43%	4%	1%	9%
없음/의견유보	244	244	44%	31%	2%	1%	22%
직업별							
농/임/어업	30	24	-	-	-	-	-
자영업	161	151	44%	46%	2%	1%	7%
블루칼라	133	122	43%	35%	5%	2%	15%
화이트칼라	296	308	50%	39%	2%	0%	9%
가정주부	214	232	49%	30%	1%	0%	20%
학생	80	86	69%	17%	4%	1%	9%
무직/은퇴기타	98	90	51%	28%	4%	3%	14%

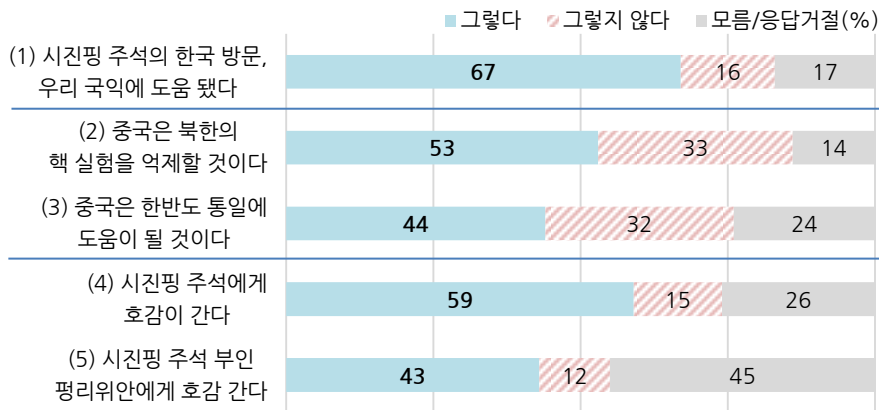
* 2013년 3월은 UN 대북제재 결의안 통과 후, 7월은 박근혜 대통령 중국 방문 직후 조사
 * 50사례 미만은 수치를 제시하지 않음
 * 중앙선거여론조사 공정성심의위원회의 권고로 실제 응답(조사완료) 사례수와 안행부 주민등록인구 기준으로 가중 처리한 목표할당 사례수를 교차집계표에 함께 제시함

◎ 한반도 평화를 위해 가장 중요한 주변국 - 연령별



* 한국갤럽 2014년 7월 8~10일 (시진핑 주석 방한 직후) 전국 성인 1,012명 조사 결과
 * 미국, 중국, 일본, 러시아 중 선택, 이 그래프에서는 연령별 미국과 중국만 비교 제시

◎ 시진핑 중국 국가주석 방한에 대한 의견 (요약)



* 한국갤럽 2014년 7월 8~10일(시진핑 주석 방한 직후) 전국 성인 1,012명 조사 결과
 * (1) '그렇다': '매우+어느 정도' 도움이 됐다, '그렇지 않다': '별로+전혀' 도움이 되지 않았다
 * (3) '그렇지 않다': '방해가 될 것이다'

중국 국가주석 방한, 우리나라 국익에 얼마나 도움됐나

질문) 지난 주 중국의 시진핑 국가주석이 한국을 국빈 방문했는데요,
귀하는 이번 시진핑 국가주석의 방한이 우리나라 국익에
얼마나 도움이 됐다고 생각하십니까, 도움이 되지 않았다고 생각하십니까?

질문) 어떤 점에서 우리나라 국익에 (도움이 됐다고/도움이 되지 않았다고) 생각하시는지
한 가지만 구체적으로 말씀해 주십시오. (자유응답)

2014년 7월 8~10일	조사완료 사례수 (명)	목표할당 사례수 (명)	시진핑 중국 국가주석 방한, 우리나라 국익에				
			매우 도움됐다	어느 정도 도움됐다	매우+ 어느 정도 도움됨(계)	별로+전혀 도움되지 않음(계)	모름/ 응답거절
전체	1,012	1,012	25%	42%	67%	16%	17%
지역별							
서울	238	206	24%	42%	66%	19%	15%
인천/경기	277	294	29%	41%	70%	15%	15%
강원	31	31	-	-	-	-	-
대전/세종/충청	87	103	23%	46%	68%	13%	19%
광주/전라	106	103	16%	39%	55%	22%	22%
대구/경북	112	104	24%	42%	66%	15%	19%
부산/울산/경남	147	160	26%	45%	71%	13%	16%
제주	14	11	-	-	-	-	-
성별							
남성	576	507	31%	42%	73%	15%	11%
여성	436	505	19%	42%	61%	17%	23%
연령별							
19-29세	168	180	12%	45%	58%	21%	21%
30대	155	200	20%	36%	56%	26%	19%
40대	216	216	18%	50%	68%	17%	15%
50대	226	200	41%	36%	77%	11%	12%
60세 이상	247	216	33%	42%	75%	6%	18%
주요 지지 정당별							
새누리당	454	412	37%	44%	81%	6%	13%
새정치민주연합	240	281	18%	43%	61%	24%	15%
없음/의견유보	244	244	17%	36%	54%	18%	28%
직업별							
농/임/어업	30	24	-	-	-	-	-
자영업	161	151	38%	36%	74%	14%	12%
블루칼라	133	122	24%	42%	66%	19%	15%
화이트칼라	296	308	22%	41%	64%	20%	17%
가정주부	214	232	23%	45%	68%	11%	21%
학생	80	86	9%	45%	54%	25%	21%
무직/은퇴기타	98	90	34%	45%	78%	10%	12%
한반도 평화에							
미국 관계 중요	495	499	25%	44%	69%	16%	15%
중국 관계 중요	361	354	30%	44%	74%	16%	10%

시 주석 방한이 국익에 도움됐다고 보는 이유 2014년 7월 8~10일 (방한 긍정 평가자 678명)		시 주석 방한이 도움되지 않았다고 보는 이유 2014년 7월 8~10일 (방한 부정 평가자 163명)	
경제 협력/ FTA/ 교역 확대	27%	구체적인 성과나 합의 내용 없다	46%
북한 경제/ 대북 안보/ 북핵문제 해결	22%	중국의 이익만 챙겼다	15%
중국과의 관계 개선/국교 확인	14%	북한 자극/ 북핵, 대북 관계 악영향	6%
국가 위상 제고/ 강대국과 교류	8%	경제적 성과 없다	5%
일본 경제/ 과거사 공동 대응	7%	일본과의 관계에 부정적/악영향	3%
미국 경제/ 균형 외교	3%	미국과의 관계에 부정적/악영향	2%
한중 문화 교류	2%	기타	1%
기타	1%	모름/응답거절	23%
모름/응답거절	17%		

*50사례 미만은 수치를 제시하지 않음

*중앙선거여론조사 공정성심의위원회의 권고로 실제 응답(조사완료) 사례수와
안행부 주민등록인구 기준으로 가중 처리한 목표할당 사례수를 교차집계표에 함께 제시함

북핵 실험과 한반도 통일 관련 중국의 영향력

질문) 귀하는 앞으로 중국이 북한의 핵 실험을 억제할 것으로 보십니까,
혹은 그렇지 못할 것으로 보십니까?

	조사완료 사례수 (명)	목표할당 사례수 (명)	중국은 북한의 핵 실험을		
			억제할 것	억제하지 못할 것	모름/ 응답거절
2014년 7월 8~10일 전체	1,012	1,012	53%	33%	14%
지역별					
서울	238	206	50%	33%	17%
인천/경기	277	294	53%	35%	12%
강원	31	31	-	-	-
대전/세종/충청	87	103	48%	34%	18%
광주/전라	106	103	54%	35%	11%
대구/경북	112	104	54%	31%	15%
부산/울산/경남	147	160	61%	25%	14%
제주	14	11	-	-	-
성별					
남성	576	507	54%	36%	10%
여성	436	505	52%	29%	19%
연령별					
19-29세	168	180	41%	48%	12%
30대	155	200	49%	43%	9%
40대	216	216	57%	28%	15%
50대	226	200	61%	28%	10%
60세 이상	247	216	56%	20%	24%
주요 지지정당별					
새누리당	454	412	60%	25%	15%
새정치민주연합	240	281	51%	39%	9%
없음/의견유보	244	244	44%	36%	20%
직업별					
농/임/어업	30	24	-	-	-
자영업	161	151	56%	33%	10%
블루칼라	133	122	59%	26%	15%
화이트칼라	296	308	52%	39%	9%
가정주부	214	232	59%	18%	23%
학생	80	86	37%	51%	12%
무직/은퇴기타	98	90	44%	36%	19%
한반도 평화에					
미국 관계 중요	495	499	51%	37%	13%
중국 관계 중요	361	354	61%	28%	10%

*50사례 미만은 수치를 제시하지 않음

*중앙선거여론조사 공정성심의위원회의 권고로 실제 응답(조사완료) 사례수와
안행부 주민등록인구 기준으로 가장 처리한 목표할당 사례수를 교차집계표에 함께 제시함

질문) 중국이 한반도 통일에 도움이 될 것으로 보십니까, 혹은 방해가 될 것으로 보십니까?

	조사완료 사례수 (명)	목표할당 사례수 (명)	중국은 한반도 통일에		
			도움이 될 것	방해가 될 것	모름/ 응답거절
2014년 7월 8~10일 전체	1,012	1,012	44%	32%	24%
지역별					
서울	238	206	40%	36%	25%
인천/경기	277	294	49%	30%	21%
강원	31	31	-	-	-
대전/세종/충청	87	103	44%	30%	26%
광주/전라	106	103	41%	35%	24%
대구/경북	112	104	40%	35%	26%
부산/울산/경남	147	160	46%	26%	28%
제주	14	11	-	-	-
성별					
남성	576	507	44%	36%	20%
여성	436	505	44%	27%	29%
연령별					
19-29세	168	180	24%	57%	19%
30대	155	200	39%	42%	19%
40대	216	216	41%	29%	30%
50대	226	200	58%	20%	22%
60세 이상	247	216	56%	15%	29%
주요 지지정당별					
새누리당	454	412	56%	23%	22%
새정치민주연합	240	281	38%	37%	25%
없음/의견유보	244	244	36%	35%	30%
직업별					
농/임/어업	30	24	-	-	-
자영업	161	151	51%	26%	23%
블루칼라	133	122	47%	32%	21%
화이트칼라	296	308	36%	39%	25%
가정주부	214	232	58%	13%	29%
학생	80	86	16%	69%	15%
무직/은퇴기타	98	90	49%	25%	26%
한반도 평화에					
미국 관계 중요	495	499	42%	36%	22%
중국 관계 중요	361	354	53%	27%	20%

*50사례 미만은 수치를 제시하지 않음

*중앙선거여론조사 공정성심의위원회의 권고로 실제 응답(조사완료) 사례수와
안행부 주민등록인구 기준으로 가장 처리한 목표할당 사례수를 교차집계표에 함께 제시함

시진핑 국가주석 내외 호감도

질문) 귀하는 시진핑 국가주석에 대해 호감이 가십니까, 호감이 가지 않습니까?

	조사완료 사례수 (명)	목표할당 사례수 (명)	시진핑 국가주석 호감도		
			호감 간다	호감 가지 않는다	모름/응답거절
2013년 8월 5~8일 전체	1,207	1,207	51%	25%	24%
2013년 9월 23~26일 전체	1,208	1,208	48%	25%	27%
2014년 7월 8~10일 전체	1,012	1,012	59%	15%	26%
지역별					
서울	238	206	55%	17%	28%
인천/경기	277	294	63%	15%	22%
강원	31	31	-	-	-
대전/세종/충청	87	103	58%	10%	31%
광주/전라	106	103	51%	20%	29%
대구/경북	112	104	57%	18%	26%
부산/울산/경남	147	160	65%	13%	22%
제주	14	11	-	-	-
성별					
남성	576	507	62%	17%	21%
여성	436	505	55%	14%	31%
연령별					
19-29세	168	180	32%	26%	42%
30대	155	200	43%	27%	30%
40대	216	216	63%	15%	22%
50대	226	200	76%	7%	17%
60세 이상	247	216	75%	4%	21%
주요 지지정당별					
새누리당	454	412	69%	10%	20%
새정치민주연합	240	281	59%	19%	23%
없음/의견유보	244	244	43%	18%	39%
직업별					
농/임/어업	30	24	-	-	-
자영업	161	151	66%	15%	20%
블루칼라	133	122	59%	15%	26%
화이트칼라	296	308	51%	20%	29%
가정주부	214	232	69%	7%	24%
학생	80	86	30%	31%	39%
무직/은퇴기타	98	90	68%	8%	24%
한반도 평화에					
미국 관계 중요	495	499	56%	19%	25%
중국 관계 중요	361	354	72%	11%	16%

질문) 그럼, 시진핑 주석 부인인 펑리위안에 대해서는 호감이 가십니까, 호감이 가지 않습니까?

	조사완료 사례수 (명)	목표할당 사례수 (명)	시진핑 주석 부인 펑리위안 호감도		
			호감 간다	호감 가지 않는다	모름/응답거절
2014년 7월 8~10일 전체	1,012	1,012	43%	12%	45%
지역별					
서울	238	206	44%	11%	46%
인천/경기	277	294	49%	11%	39%
강원	31	31	-	-	-
대전/세종/충청	87	103	35%	12%	53%
광주/전라	106	103	30%	18%	52%
대구/경북	112	104	45%	16%	39%
부산/울산/경남	147	160	44%	9%	47%
제주	14	11	-	-	-
성별					
남성	576	507	36%	13%	51%
여성	436	505	50%	10%	40%
연령별					
19-29세	168	180	26%	17%	57%
30대	155	200	31%	20%	49%
40대	216	216	46%	13%	41%
50대	226	200	55%	5%	40%
60세 이상	247	216	53%	5%	42%
주요 지지정당별					
새누리당	454	412	53%	9%	39%
새정치민주연합	240	281	40%	12%	48%
없음/의견유보	244	244	32%	14%	53%
직업별					
농/임/어업	30	24	-	-	-
자영업	161	151	43%	15%	42%
블루칼라	133	122	37%	12%	51%
화이트칼라	296	308	37%	15%	49%
가정주부	214	232	57%	6%	37%
학생	80	86	22%	19%	59%
무직/은퇴기타	98	90	51%	6%	43%
한반도 평화에					
미국 관계 중요	495	499	44%	13%	43%
중국 관계 중요	361	354	46%	11%	43%

*50사례 미만은 수치를 제시하지 않음

*중앙선거여론조사 공정성심의위원회의 권고로 실제 응답(조사완료) 사례수와 이행부 주민등록인구 기준으로 가중 처리한 목표할당 사례수를 교차집계표에 함께 제시함

*50사례 미만은 수치를 제시하지 않음

*중앙선거여론조사 공정성심의위원회의 권고로 실제 응답(조사완료) 사례수와 이행부 주민등록인구 기준으로 가중 처리한 목표할당 사례수를 교차집계표에 함께 제시함

주간 응답자 특성표

주요 분석 단위별 표본오차(95% 신뢰수준 기준)와 지역/성/지지정당/직업/생활수준과 연령 분포 구성입니다. 2014년 3월 안전행정부 주민등록 인구통계 기준 8개 권역/성/연령별 가중 처리 결과.

질문 귀하는 어느 시도에 살고 계십니까? 주소지 기준으로 말씀해 주십시오. (저희가 전화번호를 무작위 추출해 지역을 알지 못합니다.)

질문 실례지만, 귀하의 연세는 올해 어떻게 되십니까?

질문 귀하의 직업은 무엇입니까?

질문 우리 국민들의 생활수준을 상, 중상, 중, 중하, 하의 다섯 단계로 나눈다면 귀댁의 생활수준은 어디에 속한다고 생각하십니까?

응답자 특성표 2014년 7월 2주 (8~10일)	조사완료		목표할당		가중값 배율 (B/A)	표본오차 95% 신뢰수준
	사례수 (명)(A)	비율	사례수 (명)(B)	비율		
전체	1,012	100%	1,012	100%	1.00	±3.1%P
지역별						
서울	238	24%	206	20%	0.87	±6.4%P
인천/경기	277	27%	294	29%	1.06	±5.9%P
강원	31	3%	31	3%	0.99	±17.6%P
대전/세종/충청	87	9%	103	10%	1.19	±10.5%P
광주/전라	106	10%	103	10%	0.97	±9.5%P
대구/경북	112	11%	104	10%	0.93	±9.3%P
부산/울산/경남	147	15%	160	16%	1.09	±8.1%P
제주	14	1%	11	1%	0.82	±26.2%P
성별						
남성	576	57%	507	50%	0.88	±4.1%P
여성	436	43%	505	50%	1.16	±4.7%P
연령별						
19~29세	168	17%	180	18%	1.07	±7.6%P
30대	155	15%	200	20%	1.29	±7.9%P
40대	216	21%	216	21%	1.00	±6.7%P
50대	226	22%	200	20%	0.88	±6.5%P
60세 이상	247	24%	216	21%	0.87	±6.2%P
주요						
새누리당	454	45%	412	41%		±4.6%P
지지						
새정치민주연합	240	24%	281	28%		±6.3%P
정당별						
없음/의견유보	244	24%	244	24%		±6.3%P
직업별						
농/임/어업	30	3%	24	2%		±17.9%P
자영업	161	16%	151	15%		±7.7%P
블루칼라	133	13%	122	12%		±8.5%P
화이트칼라	296	29%	308	30%		±5.7%P
가정주부	214	21%	232	23%		±6.7%P
학생	80	8%	86	9%		±11.0%P
무직/은퇴/기타	98	10%	90	9%		±9.9%P
생활						
수준별						
상/중상	114	11%	126	12%		±9.2%P
중	386	38%	380	38%		±5.0%P
중하	279	28%	275	27%		±5.9%P
하	221	22%	221	22%		±6.6%P

*표본오차는 조사완료 사례수 기준. 목표할당 사례수는 주민등록인구 통계 기준

2014년 7월 2주 (8~10일)	조사완료 사례수 (명)	목표할당 사례수	주민등록인구 기준 가중 처리 후 결과				
			연령 분포				
			19~29세	30대	40대	50대	60세+
전체	1,012	1,012	18%	20%	21%	20%	21%
지역별							
서울	238	206	19%	21%	21%	19%	20%
인천/경기	277	294	18%	21%	24%	19%	18%
강원	31	31	-	-	-	-	-
대전/세종/충청	87	103	17%	19%	21%	19%	23%
광주/전라	106	103	16%	17%	21%	19%	27%
대구/경북	112	104	17%	17%	21%	20%	25%
부산/울산/경남	147	160	17%	18%	21%	21%	22%
제주	14	11	-	-	-	-	-
성별							
남성	576	507	19%	20%	22%	20%	19%
여성	436	505	17%	19%	21%	20%	24%
주요							
새누리당	454	412	12%	14%	17%	25%	32%
지지							
새정치민주연합	240	281	22%	23%	24%	19%	12%
정당별							
없음/의견유보	244	244	25%	19%	22%	16%	19%
직업별							
농/임/어업	30	24	-	-	-	-	-
자영업	161	151	7%	16%	28%	32%	16%
블루칼라	133	122	15%	18%	24%	25%	18%
화이트칼라	296	308	18%	40%	27%	14%	1%
가정주부	214	232	1%	10%	21%	26%	42%
학생	80	86	99%	1%	0%	0%	0%
무직/은퇴/기타	98	90	11%	7%	9%	10%	63%
생활							
수준별							
상/중상	114	126	32%	22%	14%	24%	8%
중	386	380	20%	20%	22%	20%	18%
중하	279	275	16%	25%	23%	18%	18%
하	221	221	9%	12%	22%	19%	38%

*50사례 미만은 수치를 제시하지 않음

한국갤럽 데일리 오피니언

한국갤럽은 1974년 6월 박무익 회장이 설립한 한국 최초의 법인 형태 조사 전문 회사입니다.

1980년대부터 대통령 직무 수행 평가와 정당 지지도 조사 결과를 발표해 왔으며, 우리 국민의 기아가 한국갤럽을 알고 있습니다.

한국갤럽은 2012년부터 조사의 중립성, 지속성, 대표성을 확보한 '한국갤럽 데일리 오피니언'을 제공합니다.

관심 있는 분이면 누구나, 무료로, 매주 금요일, 한국갤럽 홈페이지 www.gallup.co.kr 에서 새로운 결과를 만나실 수 있습니다.

- 중립성: 정치권, 이해 관계자, 특정 언론의 의뢰가 아닌, 한국갤럽이 자체 기획, 운영, 공개합니다.
- 지속성: 특정 이벤트, 특정 시기, 단 하루의 조사 표본 영향력을 최소화하기 위해 연중 지속적으로 매주 추적 조사합니다.
- 대표성: 전국 유권자 모집단의 특성을 최대한 반영하기 위해 무선 RDD 표본 프레임을 이용합니다.

무작위로 생성한 휴대전화 번호를 이용해 한국갤럽 조사원이 전화를 걸어 매일 300명, 매주 1,200명 유효표본을 확보합니다.

매일 수집한 데이터는 지역, 성, 연령 특성에 따라 다음 방법으로 사후 가중처리합니다.

- 하루 데이터는 전국 8권역, 성/연령대 특성 비율로 림(Rim) 가중
- 일일(Daily) 지표는 당일과 직전 이틀 데이터를 3일 이동 평균(3-day-rolling average)
- 주간(weekly) 지표는 월~목 데이터를 통합해 전국 8권역, 성/연령대 특성 비율로 셀(cell) 가중

한국갤럽 조사에 관심 가져주셔서 고맙습니다.

한국갤럽 데일리 오피니언은 한국갤럽의 자산이므로 상업적 용도의 재판매를 금지합니다. 인용하실 때에는 반드시 출처를 밝혀주십시오.

문의: 한국갤럽 02-3702-2100(대포)/2571/2621/2622 또는 한국갤럽 홈페이지 Q&A