

한국갤럽 ^{데일리} 오피니언

GALLUP KOREA DAILY OPINION

정치 - 경제 - 사회 - 생활 - 문화
매주 새로운 Opinion Index를 제공합니다.

제123호 • 2014년 7월 3주(15~17일)

역대 대통령 직무 수행 평가 1988~2014 • 대통령 직무 수행 평가/이유 • 대통령 국정 우선 과제 • 정당 지지도

최근 20주 주간(Weekly) 지표 추이 - 최근 6주 일일(Daily) 지표 추이 - 지역/연령/성/지지정당/직업/이념성향별 지표 - 응답자 특성표

2014년 7월 15~17일 • 휴대전화 RDD 조사 • 유효표본 전국 성인 1,023명 • 표본오차 ±3.1%포인트(95% 신뢰수준) • 응답률 17%(총 통화 5,931명 중 1,023명 응답 완료)

◎ 한국갤럽 데일리 오피니언 조사 방법 안내

한국갤럽 데일리 오피니언은 응답률 제고를 위해 조사원이 직접 묻고 응답 받는 인터뷰 방식으로 진행합니다. 또한 전국 유권자 대표성을 최대한 확보하기 위해 휴대전화 RDD를 기본 표본 프레임으로 합니다. 단, 휴대전화만으로는 접근하기 어려운 여성, 고연령대 등을 보완하기 위해 일부 집전화 RDD 조사를 병행하며 반영 비율은 평균 15% 내외입니다.

◎ 한국갤럽 유무선 RDD 혼합조사설계, 선거여론조사 관련 연구논문

한국갤럽은 2010년 이후 유선전화(일반 집전화)와 무선전화(휴대전화) RDD 조사 과정과 결과를 수차례 비교 연구해 왔습니다. 2013년 11월 조사연구 14권 3호에는 지난 2012년 1월부터 실시한 데일리정치지표조사와 18대 대선 예측 조사 사례를 중심으로 <무선RDD 조사의 타당성 검토> 연구논문을 게재했습니다. 조사 방법론에 관심 있는 분은 아래 논문을 참고해주시고, (아래 링크는 모바일기기에서는 열리지 않습니다. PC 또는 한국갤럽 홈페이지를 찾아주시고.)

→ [무선RDD 전화조사의 타당성 검토 연구\(조사연구 2013.11 14권 3호\)](#)

→ [선거시기 여론조사 정확성 제고 방안\(언론중재 2012 여름호 특집논문\)](#)

→ [유무선 RDD를 결합한 혼합조사설계: 2011 서울시장 보궐선거 예측조사 사례 연구](#)

40
조사역사 40년

Gallup



한국갤럽 박무익 회장/설립자

한국갤럽 데일리 오피니언 독자 여러분, 안녕하세요?

1974년 문을 연 저희 연구소가 올해로 40주년을 맞습니다. 지난 40년간 얻은 명성은 저희 조사에 협조해주신 우리 국민들 덕분입니다.

저희는 그에 보답하는 마음으로 2012년부터 자체 기획, 운영하는 정치 지표를 누구나 이용하실 수 있도록 매주 제공해 왔습니다.

2013년에 이어 2014년에도 정치, 사회, 경제, 생활, 문화 등 다양한 분야의 의견을 수렴하는 대한민국 대표 오피니언 인덱스로

한 단계 더 흥미로운 자원을 알려 드리고자 합니다.

여론조사의 홍수 속에 '정확한 자' 하나를 제공하고자 시작한 저희 노력이 여론의 흐름을 읽으시는 데 도움 되시기를 바랍니다.

저희 한국갤럽에 몸 담고 있는 한 사람, 한 사람은 공정하고 신뢰 받는 여론조사 기관으로서 사명을 다하기 위해 계속 노력하겠습니다.

2014년 1월

한국갤럽조사연구소를 대표하여 박 무 익

한국갤럽조사연구소

한국갤럽은 1974년 6월 박무익 회장이 설립한 한국 최초의 법인 형태 조사 전문 회사입니다.

1980년대부터 대통령 직무 수행 평가와 정당 지지도 조사 결과를 발표해 왔으며, 우리 국민 71%가 회사 이름을 알고 있습니다.

한국갤럽 데일리 오피니언의 특징

2012년 1월부터 평일 오전 10시~오후 6시까지 휴대전화 RDD 조사를 연중 실시해 그 결과를 매주 금요일 공개합니다. 조사의 중립성, 지속성, 대표성을 확보한 한국갤럽 데일리 오피니언은 필요하신 분 누구나 무료로 열람하실 수 있습니다.

- **중립성:** 정치권, 이해 관계자, 특정 언론의 의뢰가 아닌, **한국갤럽이 자체 기획, 운영, 공개**합니다.
- **지속성:** 특정 이벤트, 특정 시기, 단 하루의 조사 표본 영향력을 최소화하기 위해 **연중 지속적으로 조사**합니다.
- **대표성:** 전국 유권자 모집단의 특성을 최대한 반영하기 위해 **휴대전화 RDD 표본 프레임**을 이용합니다.

조사 방법/지표 산출 방법

한국갤럽 조사원이 무작위로 생성된 휴대전화 번호로 전화를 걸어 매일 300명, 매주 1,200명 유효표본을 확보합니다. 매일 수집한 데이터는 지역, 성, 연령 특성에 따라 다음 방법으로 사후 가중처리합니다.

- 하루 데이터는 전국 8권역, 성/연령대 특성 비율로 림(Rim) 가중
- 일일(Daily) 지표는 당일과 직전 이틀 데이터를 3일 이동 평균(3-day-rolling average)
- 주간(Weekly) 지표는 월~목 데이터를 통합해 전국 8권역, 성/연령대 특성 비율로 셀(Cell) 가중

표본오차/해석 시 주의사항

한국갤럽 데일리 오피니언에서 일일 지표의 표본크기는 약 900명, 주간 지표의 표본크기는 약 1,200명입니다.

유효 표본크기 900명일 때 표본오차(95% 신뢰수준)는 $\pm 3.3\%$ 포인트, 1,200명일 때 $\pm 2.8\%$ 포인트입니다.

표본오차 이외에도 불완전한 표본추출들, 응답 거절, 질문에 대한 혼동 등 조사 과정 중 발생하는 비표본오차가 존재할 수 있습니다.

표본오차는 이런 요인을 배제하고 비교적 완전한 표본추출들에서 확률추출한 경우를 가정한 것이므로 해석에 주의를 요합니다.

문의 한국갤럽 02-3702-2100(대표)/2571/2621/2622 | [한국갤럽 홈페이지 Q&A](#)

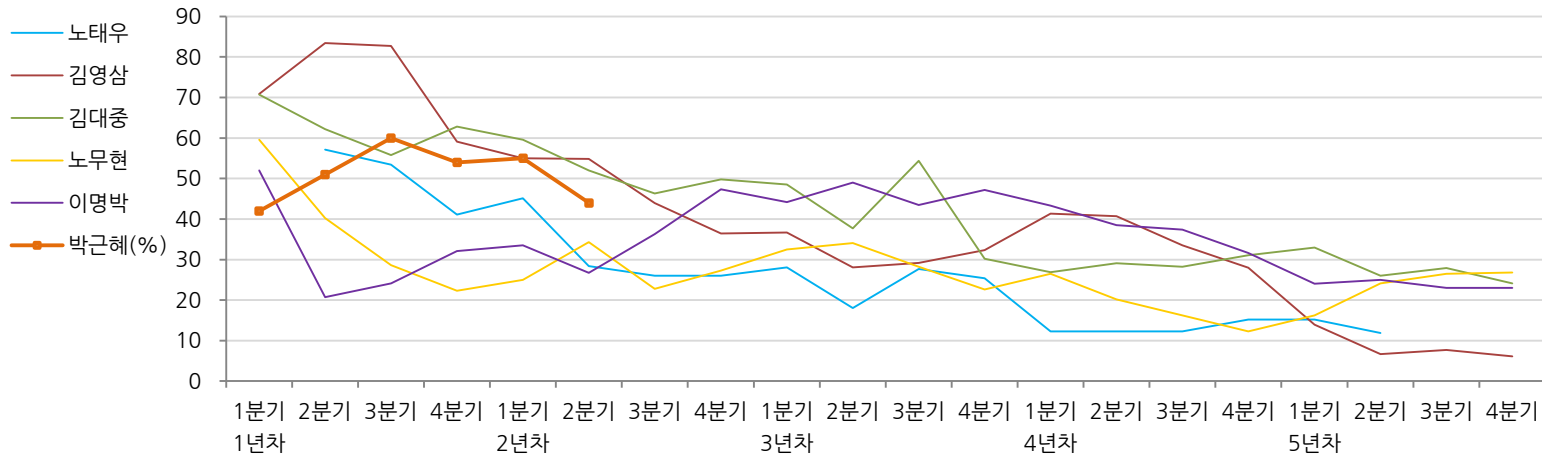
※ 2012년에는 매주 1,500명 조사하고 그 다음 주 월요일 조사결과를 공개했으나, 2013년부터는 매주 1,200명 조사하고 그 주 금요일 조사결과를 공개합니다.

역대 대통령 직무 수행 평가 1988~2014

1988~2011년은 분기 내 여러 조사 결과의 중위수 기준, 2012년 이후는 한국갤럽 데일리 오피니언 조사 분기별 통합 결과, '잘하고 있다'→'긍정', '잘못하고 있다'→'부정' 평가 비율

질문) 귀하는 ○○○ 대통령이 대통령으로서의 직무를 잘 수행하고 있다고 보십니까,
 혹은 잘못 수행하고 있다고 보십니까? (긍정/부정을 답하지 않은 경우)
 굳이 말씀하신다면, '잘하고 있다'와 '잘못하고 있다' 중 어느 쪽입니까?

◎ 역대 대통령 직무 수행 긍정률



◎ 역대 대통령 직무 수행 평가 (%)

역대 대통령	재임연차 분기	1년차				2년차				3년차				4년차				5년차			
		1분기	2분기	3분기	4분기	1분기	2분기	3분기	4분기	1분기	2분기	3분기	4분기	1분기	2분기	3분기	4분기	1분기	2분기	3분기	4분기
13대 노태우 (1988~1993)	긍정	-	57	53	41	45	28	26	-	28	18	28	25	12	-	-	15	-	12	-	-
	부정	-	16	25	27	25	41	45	-	40	62	55	54	40	-	-	41	-	56	-	-
14대 김영삼 (1993~1998)	긍정	71	83	83	59	55	55	44	36	37	28	29	32	41	41	34	28	14	7	8	6
	부정	7	4	6	18	24	21	25	33	34	41	45	39	33	37	40	47	65	74	78	74
15대 김대중 (1998~2003)	긍정	71	62	56	63	60	52	46	50	49	38	54	30	27	29	28	31	33	26	28	24
	부정	7	11	17	14	16	22	29	24	20	26	18	51	55	52	49	49	41	53	52	56
16대 노무현 (2003~2008)	긍정	60	40	29	22	25	34	23	27	33	34	28	23	27	20	16	12	16	24	27	27
	부정	19	41	53	62	57	46	60	57	55	53	61	67	63	70	74	79	78	66	64	62
17대 이명박 (2008~2013)	긍정	52	21	24	32	34	27	36	47	44	49	44	47	43	39	37	32	24	25	23	23
	부정	29	69	65	55	55	55	45	45	45	41	43	41	49	54	55	60	62	58	59	61
18대 박근혜 (2013~2018)	긍정	42	51	60	54	55	44														
	부정	23	23	21	33	34	46														

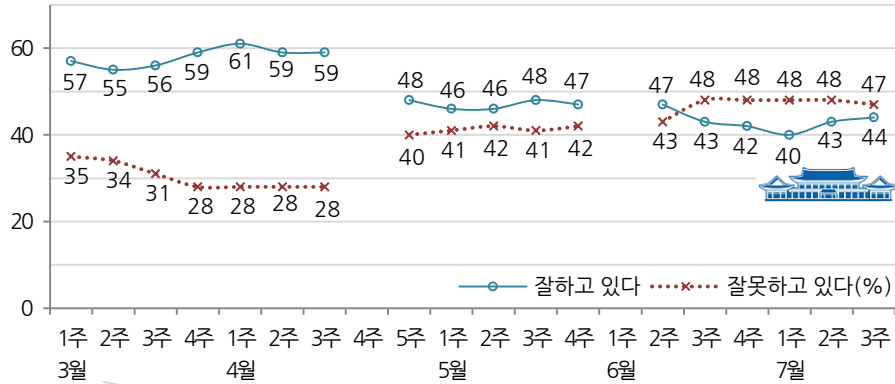
*박근혜 대통령 2년차 2분기는 변화가 큰 시기여서 6월 통합 결과 기준 제시

대통령 직무 수행 평가, 정당 지지도 - 최근 20주 주간(Weekly) 지표 추이

매주 월~목 통합 데이터 • 휴대전화 RDD 조사 • 매주 유효표본 약 1,200명 • 표본오차 ±2.8%포인트(95% 신뢰수준) • 최근 20주 평균 응답률 17%

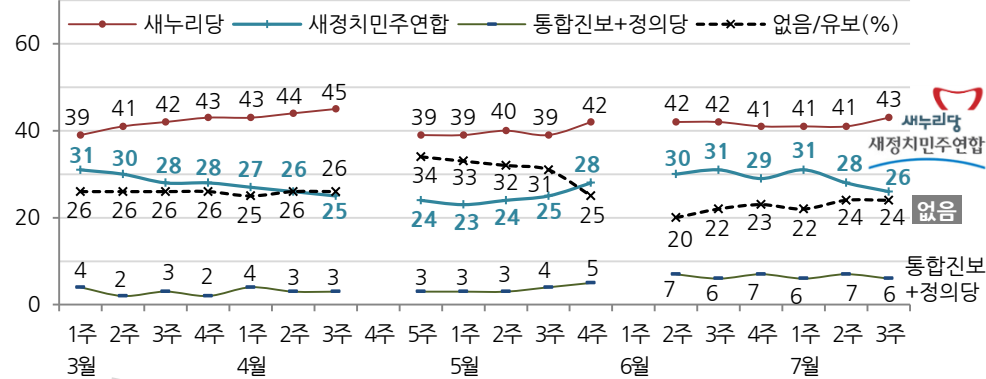
질문) 귀하는 박근혜 대통령이 대통령으로서의 직무를 잘 수행하고 있다고 보십니까, 혹은 잘못 수행하고 있다고 보십니까? (긍정/부정을 답하지 않은 경우 굳이 말씀하신다면, '잘하고 있다'와 '잘못하고 있다' 중 어느 쪽입니까?)

◎ 대통령 직무 수행 평가 - 최근 20주

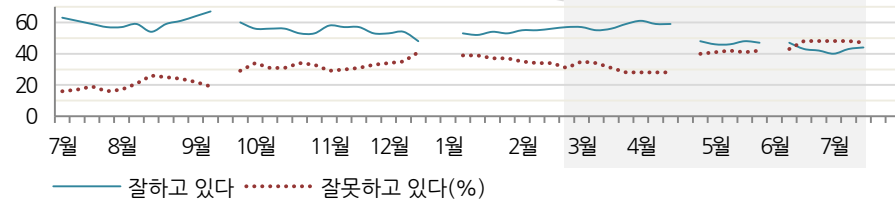


질문) 현재 우리나라에는 새누리당, 새정치민주연합, 통합진보당, 정의당 등의 정당이 있습니다. {정당 의석 순} 귀하는 이 중 어느 정당을 지지하십니까? ('모름/없음'인 경우) 그럼, 어느 정당에 조금이라도 더 호감이 가십니까? *3월 1주, 2주는 '통합 신당'으로 질문

◎ 주요 정당 지지도 - 최근 20주

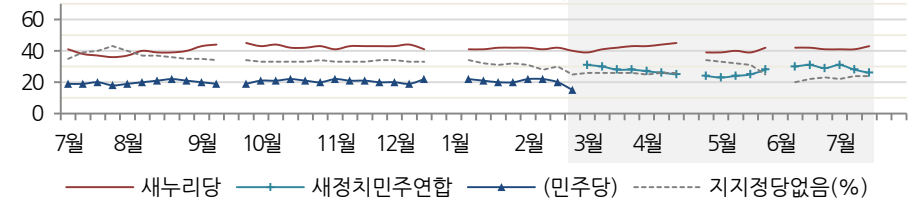


◎ 대통령 직무 수행 평가 - 2013/2014년



*2013년 9월 3주, 12월 4주, 2014년 1월 1주, 4월 4주, 6월 1주는 조사하지 않음. 한국갤럽

◎ 주요 정당 지지도 - 2013/2014년



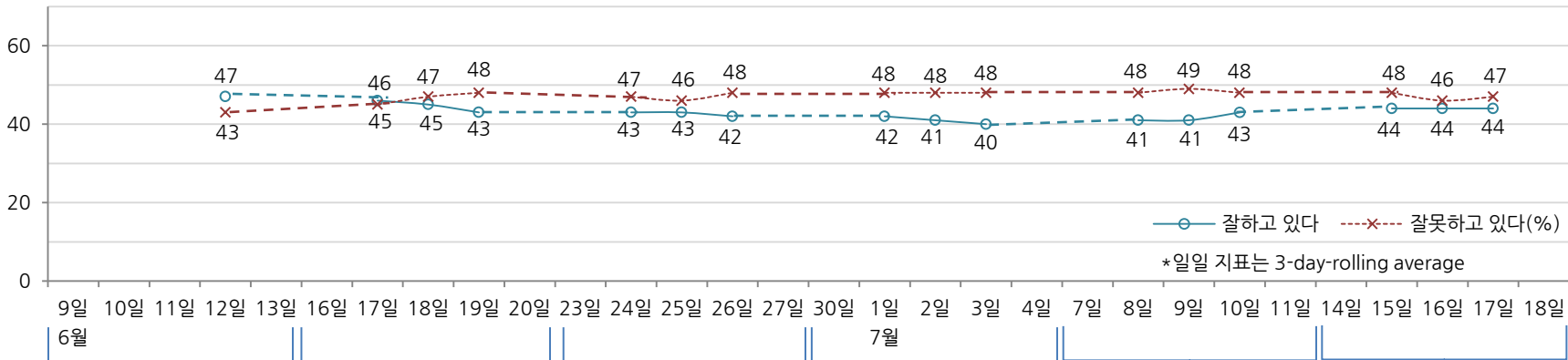
*2013년 9월 3주, 12월 4주, 2014년 1월 1주, 4월 4주, 6월 1주는 조사하지 않음. 한국갤럽

대통령 직무 수행 평가, 주요 정치 이슈 - 최근 6주 일일(Daily) 지표 추이

일일 지표는 3-day rolling average • 휴대전화 RDD 조사 • 일일 지표 기준 유효표본 약 900명 • 표본오차 ±3.3%포인트(95% 신뢰수준) • 최근 6주 평균 응답률 16%

질문 귀하는 박근혜 대통령이 대통령으로서의 직무를 잘 수행하고 있다고 보십니까, 혹은 잘못 수행하고 있다고 보십니까?
(긍정/부정을 답하지 않은 경우) 굳이 말씀하신다면, '잘하고 있다'와 '잘못하고 있다' 중 어느 쪽입니까?

◎ 대통령 직무 수행 평가 - 최근 6주



6월 2주	3주	4주	7월 1주	2주	3주
9 검찰, '대화록 유출' 김무성 무혐의 처분	15 문창극, 과거 발언 사과 사퇴 거부 기자회견	21 강원도 GOP 총기 사고	29 2기 내각 첫 인사청문회	8 정 총리 대국민 담화, 국가대개조 범국민위 추진	14 박, 새누리 전당대회 참석 김무성 당 대표 선출
10 6·10 민주항쟁(27주년)	16- 21 박, 중앙아시아 3국 순방	23 정부, 일본 고노 담화 검증 항의-위안부 백서 대응	30 새누리, 당 혁신 위원회 출범	8 감사원, 세월호 사고 조사 결과 발표	15 교육부장관 황우여 내정, 김명수 지명 철회
10 길환영 KBS 사장 해임 확정	3 문창극 신임 국무총리, 이병기 신임 국정원장 내정	18 문창극 임명동의안 재가 연기	23 무장 탈영병 검거	1 일본, 집단자위권 공식 의결	9 여야, 재보선 공천 마무리
10 문창극 신임 국무총리, 이병기 신임 국정원장 내정	18 문창극 임명동의안 재가 연기	24 문창극, 총리 후보 사퇴	24 문창극, 총리 후보 사퇴	1 민선 6기 지자체장 공식 취임	9 새누리 전당대회 2차 합동연설회
12 조윤선 신임 정무수석 내정 등 청와대 수석 비서관 개편	18 6월 임시국회 시작	25 6·25 전쟁 발발 64주년	25 새누리, 재보선 공천 신청 마감	1 기초연금제도 시행	10 박-여야 원내지도부 첫 회동
13 브라질 월드컵 개막	20 MBC, 문창극 논란 대담	25 새누리, 재보선 공천 신청 마감	2 새정치, 정부조직 개편안 제안	2 북, 올해 12번째 미사일 발사	10 박-여야 원내지도부 첫 회동
* 문창극 과거 발언-자질 논란 속 자진 사퇴론 확산	* 여권 내 문창극 사퇴론 확산	26 정홍원 총리 유임 청와대 인사수석실 신설	2 전교조, 2차 교사 선언	2 새정치, 정부조직 개편안 제안	10 정의당, 재보선 완주 방침
* 교육감 직선제 관련 공방	* 전국 AI 재확산 조짐	27 새정치, 재보선 공천 신청 마감	3 새정치, 동작을 전략공천	10- 11 7:30 재보선 후보 등록	12 세월호 가족 첫 집회
* 세월호 실종자 수색 계속	* 세월호 실종자 수색 계속	* 여권, 김명수-이병기 등 공직 후보자 의혹 공세	3 새누리, 전당대회 후보 확정	3 시진핑 중국 국가수석 방한	* 세월호 국조특위 기관보고
* 추모 집회	* 추모 집회	* 여권, 김명수-이병기 등 공직 후보자 의혹 공세	3 시진핑 중국 국가수석 방한	* 여야, 재보선 공천 내부 갈등	* 2기 내각 인사청문회
		* 새누리, 전당대회 관련 갈등	* 여야, 재보선 공천 내부 갈등	* 4대강 사업 논란 확산	* 여야, 재보선 전략공천 파장
		* 유병언 잠적 한 달 경과	* 유병언 잠적 한 달 경과		
		* 세월호 실종자 수색 계속	* 세월호 실종자 수색 계속		
		* 추모 집회	* 추모 집회		



대통령 직무 수행 평가 - 주간(Weekly) 지표 / 일일(Daily) 지표 / 상세 결과

질문) 귀하는 박근혜 대통령이 대통령으로서의 직무를 잘 수행하고 있다고 보십니까, 혹은 잘못 수행하고 있다고 보십니까? (긍정/부정을 답하지 않은 경우) 굳이 말씀하신다면, '잘하고 있다'와 '잘못하고 있다' 중 어느 쪽입니까?

조사 시기		사례수 (명)	대통령 직무 수행 평가			
			잘하고 있다	잘못하고 있다	어느 쪽도 아니다	모름/응답거절
주간	03월 1주(04~06)	1,017	57%	35%	4%	4%
주간	03월 2주(10~13)	1,211	55%	34%	6%	5%
주간	03월 3주(17~20)	1,216	56%	31%	6%	7%
주간	03월 4주(24~27)	1,199	59%	28%	5%	8%
주간	04월 1주(31~03)	1,205	61%	28%	5%	6%
주간	04월 2주(07~10)	1,203	59%	28%	4%	8%
주간	04월 3주(14~17)	1,102	59%	28%	5%	8%
주간	04월 4주(21~24)					
주간	04월 5주(28~30)	1,008	48%	40%	7%	5%
주간	05월 1주(07~08)	808	46%	41%	7%	5%
주간	05월 2주(12~15)	1,204	46%	42%	6%	6%
주간	05월 3주(19~22)	1,204	48%	41%	5%	6%
주간	05월 4주(26~28)	1,001	47%	42%	5%	6%
주간	06월 1주(02~05)					
주간	06월 2주(10~12)	1,005	47%	43%	5%	4%
주간	06월 3주(17~19)	1,002	43%	48%	4%	5%
주간	06월 4주(24~26)	1,007	42%	48%	5%	5%
주간	07월 1주(01~03)	1,000	40%	48%	6%	6%
주간	07월 2주(08~10)	1,012	43%	48%	4%	6%
주간	07월 3주(15~17)	1,023	44%	47%	4%	5%
일일	07/07(월)					
일일	07/08(화)	1,013	41%	48%	5%	6%
일일	07/09(수)	988	41%	49%	4%	6%
일일	07/10(목)	1,012	43%	48%	4%	6%
일일	07/11(금)					
일일	07/14(월)					
일일	07/15(화)	1,011	44%	48%	3%	5%
일일	07/16(수)	1,038	44%	46%	4%	5%
일일	07/17(목)	1,023	44%	47%	4%	5%
일일	07/18(금)					

*일일 지표는 3-day-rolling average

2014년 7월 3주(15~17일)		조사완료		대통령 직무 수행 평가			
		사례수 (명)	목표할당 사례수 (명)	잘하고 있다	잘못하고 있다	어느 쪽도 아니다	모름/응답거절
전체		1,023	1,023	44%	47%	4%	5%
지역별	서울	256	209	35%	51%	7%	7%
	인천/경기	294	297	42%	50%	3%	5%
	강원	34	31	-	-	-	-
	대전/세종/충청	96	104	51%	44%	3%	2%
	광주/전라	91	104	29%	62%	1%	8%
	대구/경북	96	105	62%	27%	6%	4%
	부산/울산/경남	141	161	48%	44%	3%	5%
	제주	15	12	-	-	-	-
성별	남성	554	507	42%	51%	4%	3%
	여성	469	516	45%	43%	4%	7%
연령별	19-29세	168	186	23%	60%	7%	10%
	30대	177	190	31%	66%	0%	3%
	40대	207	223	35%	59%	3%	3%
	50대	218	202	56%	34%	5%	5%
	60세 이상	253	222	70%	19%	6%	5%
주요 지지정당별	새누리당	478	442	76%	16%	5%	2%
	새정치민주연합	250	270	13%	79%	4%	4%
	없음/의견유보	231	248	29%	55%	4%	12%
직업별	농/임/어업	40	36	-	-	-	-
	자영업	127	117	42%	54%	2%	2%
	블루칼라	150	145	45%	46%	6%	3%
	화이트칼라	297	301	32%	61%	2%	4%
	가정주부	228	238	57%	31%	5%	7%
	학생	83	94	22%	61%	7%	10%
	무직/은퇴/기타	98	92	59%	31%	4%	6%
	생활수준별	상/중상	115	117	45%	46%	6%
중		368	375	43%	50%	3%	4%
중하		317	319	38%	53%	4%	5%
하		205	196	52%	36%	5%	8%

*50사례 미만은 수치를 제시하지 않음

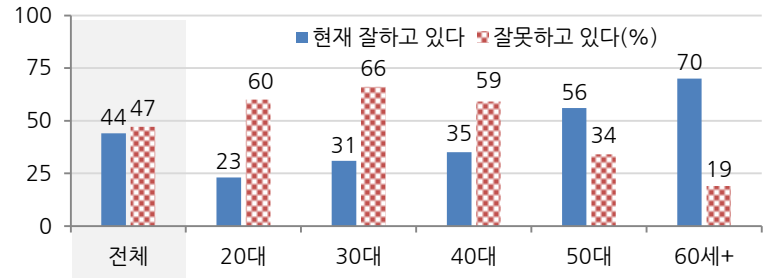
*중앙선거여론조사 공정성심의위원회의 권고로 실제 응답(조사완료) 사례수와 안행부 주민등록인구 기준으로 가장 처리한 목표할당 사례수를 교차집계표에 함께 제시함

대통령 직무 수행 평가 이유 - 2014년 7월 3주

질문) 어떤 점에서 (잘하고/잘못하고 있다고) 생각하시는지 한 가지만 구체적으로 말씀해 주십시오. (자유응답)

대통령 직무 수행 긍정 평가 이유 2014년 7월 3주 (긍정 평가자 448명)		대통령 직무 수행 부정 평가 이유 2014년 7월 3주 (부정 평가자 481명)	
열심히 한다/노력한다	25%	인사 잘못함/검증되지 않은 인사 등용	35%
외교/국제 관계	18%	소통 미흡/너무 비공개/투명하지 않다	11%
주관, 소신 있음/여론에 끌려가지 않음	11%	세월호 사고 수습 미흡	10%
전반적으로 잘한다	5%	국정 운영이 원활하지 않다	8%
복지 정책 확대(보육, 노인, 청년, 교육 등)	5%	리더십 부족/책임 회피	4%
대북/안보 정책	4%	경제 정책	4%
안정적인 국정운영	3%	주관/소신 부족	4%
서민을 위한 노력/서민 정책 추진	3%	독선/독단적/자기 중심	3%
어려운 상황에 잘 대처/위기극복	3%	공약 실천 미흡/공약에 대한 입장 바뀜	3%
부정부패 척결	3%	전반적으로 부족하다	3%
신뢰/믿음이 간다	2%	복지/서민 위한 정책 미흡	3%
추진력이 있다	1%	안전 대책 미흡	2%
국민 공감/소통을 위해 노력한다	1%	국정원 문제	1%
시끄럽지 않다/잡음 없다/신중하다	1%	복지정책 남발	1%
경제 정책/경제 현안 처리	1%	여야간 갈등/정치개혁 부족	1%
세월호 수습 노력	1%	기타	1%
기타	1%	모름/응답거절	7%
모름/응답거절	12%		

◎ 대통령 직무 수행 평가: 연령별 - 2014년 7월 3주



대통령 국정 우선 과제 - 최근 4개월

질문) 귀하께서는 현 대통령이 우선적으로 해결해야 할 우리나라의 당면 과제가 무엇이라고 생각하십니까?
무엇이든 좋으니 한 가지만 말씀해 주십시오. (자유응답)

대통령 국정 우선 과제 한국갤럽 데일리 2014년 3월 3주(1,216명)		대통령 국정 우선 과제 한국갤럽 데일리 2014년 4월 3주(1,102명)		대통령 국정 우선 과제 한국갤럽 데일리 2014년 6월 3주(1,002명)		대통령 국정 우선 과제 한국갤럽 데일리 2014년 7월 3주(1,023명)	
경기회복/경제활성화	14%	일자리창출/실업문제	13%	경기회복/경제활성화	13%	경기회복/경제활성화	17%
일자리창출/실업문제	11%	경기회복/경제활성화	12%	인사문제/인사시스템 구축	8%	일자리창출/실업문제	10%
복지 정책 확대	9%	서민을 위한 정책 추진	7%	국민과의 소통 확대	8%	부정부패 척결	6%
서민을 위한 정책 추진	7%	복지 정책 확대	7%	일자리창출/실업문제	6%	빈부격차/사회양극화 해소	5%
빈부격차/사회양극화 해소	6%	빈부격차/사회양극화 해소	6%	부정부패 척결	6%	인사문제/인사시스템 구축	5%
대북관계/북핵 해결	5%	대북관계/북핵 해결	6%	세월호 수습	5%	안전/재난 대책 마련	4%
물가 안정	5%	물가 안정	6%	정치 안정, 개혁	5%	국민과의 소통 확대	4%
정치 안정, 개혁	4%	정치 안정, 개혁	4%	안전/재난 대책 마련	4%	복지 정책 확대	4%
부동산 안정	3%	부정부패 척결	3%	물가 안정	4%	서민을 위한 정책 추진	4%
공교육 정상화/교육문제	2%	부동산 안정	2%	빈부격차/사회양극화 해소	3%	물가 안정	4%
공약 실천	2%	공교육 정상화/교육문제	2%	서민을 위한 정책 추진	2%	정치 안정, 개혁	4%
국민과의 소통 확대	2%	사회안정/질서확립	2%	복지 정책 확대	3%	대북관계/북핵 해결	3%
부정부패 척결	2%	공약 실천	2%	사회안정/질서확립	2%	세월호 수습	3%
서민 세금 감면(감세)	1%	경제 민주화	1%	대북관계/북핵 해결	2%	사회안정/질서확립	3%
대미관계 개선 등 외교	1%	선별적 복지 실현	1%	공공부문/공기업 개혁	1%	부동산 안정	3%
사회안정/질서확립	1%	연금 문제(국민,노인,공무원 등)	1%	공교육 정상화/교육문제	1%	공교육 정상화/교육문제	1%
지역간 차이, 지역감정 해소	1%	국정원 문제	1%	부동산 안정	1%	연금 문제(국민,노인,공무원 등)	1%
공기업 개혁/민영화 문제	1%	국민과의 소통 확대	1%	지역간 차이, 지역감정 해소	1%	농어촌 문제	1%
선별적 복지 실현	1%	공기업 개혁	1%	서민 세금 감면(감세)	1%	공공부문/공기업 개혁	1%
국정원 문제	1%	대학 등록금 인하	1%	농어촌 문제	1%	외교관계 개선	1%
연금 문제(국민,노인,공무원 등)	1%	농어촌 문제	1%	경제 민주화	1%	기타	3%
경제 민주화	1%	외교관계 개선	1%	기타	4%	모름/응답거절	15%
대학 등록금 인하	1%	기타	3%	모름/응답거절	17%		
농어촌 문제	1%	모름/응답거절	15%				
기타	2%						
모름/응답거절	14%						

정당 지지도 - 최근 20주 주간(Weekly) 지표 / 최근 2주 일일(Daily) 지표

조사 시기		사례수 (명)	정당 지지도					없음/ 의견유보
			새누리당	새정치 민주연합	통합 진보당	정의당	기타 정당	
주간	03월 1주(04~06)	1,017	39%	31%	2%	2%	0%	26%
주간	03월 2주(10~13)	1,211	41%	30%	1%	1%	0%	26%
주간	03월 3주(17~20)	1,216	42%	28%	2%	1%	1%	26%
주간	03월 4주(24~27)	1,199	43%	28%	1%	1%	1%	26%
주간	04월 1주(31~03)	1,205	43%	27%	3%	1%	0%	25%
주간	04월 2주(07~10)	1,203	44%	26%	2%	1%	0%	26%
주간	04월 3주(14~17)	1,102	45%	25%	2%	1%	1%	26%
주간	04월 4주(21~24)							
주간	04월 5주(28~30)	1,008	39%	24%	2%	1%	0%	34%
주간	05월 1주(07~08)	808	39%	23%	2%	1%	1%	33%
주간	05월 2주(12~15)	1,204	40%	24%	2%	1%	1%	32%
주간	05월 3주(19~22)	1,204	39%	25%	2%	2%	0%	31%
주간	05월 4주(26~28)	1,001	42%	28%	3%	2%	1%	25%
주간	06월 1주(02~05)							
주간	06월 2주(10~12)	1,005	42%	30%	3%	4%	0%	20%
주간	06월 3주(17~19)	1,002	42%	31%	3%	3%	0%	22%
주간	06월 4주(24~26)	1,007	41%	29%	3%	4%	0%	23%
주간	07월 1주(01~03)	1,000	41%	31%	3%	3%	1%	22%
주간	07월 2주(08~10)	1,012	41%	28%	3%	4%	0%	24%
주간	07월 3주(15~17)	1,023	43%	26%	2%	4%	1%	24%
일일	07/07(월)							
일일	07/08(화)	1,013	41%	31%	3%	3%	1%	22%
일일	07/09(수)	988	40%	29%	3%	3%	0%	24%
일일	07/10(목)	1,012	41%	28%	3%	4%	0%	24%
일일	07/11(금)							
일일	07/14(월)							
일일	07/15(화)	1,011	42%	26%	3%	4%	0%	25%
일일	07/16(수)	1,038	44%	26%	2%	4%	1%	24%
일일	07/17(목)	1,023	43%	26%	2%	4%	1%	24%
일일	07/18(금)							

*일일 지표는 3-day-rolling average

*3월 1, 2주는 '통합 신당', 3주부터 '새정치민주연합' 포함

정당 지지도 - 최근 1주 상세 결과

질문) 현재 우리나라에는 새누리당, 새정치민주연합, 통합진보당, 정의당 등의 정당이 있습니다.

{정당 의석 순} 귀하는 이 중 어느 정당을 지지하십니까?

{‘모름/없음’인 경우} 그럼, 어느 정당에 조금이라도 더 호감이 가십니까?

2014년 7월 3주 (15~17일)	조사완료 사례수 (명)	목표할당 사례수 (명)	정당 지지도					
			새누리당	새정치 민주연합	통합 진보당	정의당	기타 정당	없음/ 의견유보
전체	1,023	1,023	43%	26%	2%	4%	1%	24%
지역별								
서울	256	209	43%	25%	2%	4%	1%	24%
인천/경기	294	297	40%	29%	2%	5%	0%	23%
강원	34	31	-	-	-	-	-	-
대전/세종/충청	96	104	41%	29%	4%	2%	1%	24%
광주/전라	91	104	18%	47%	3%	7%	0%	25%
대구/경북	96	105	67%	9%	0%	2%	0%	22%
부산/울산/경남	141	161	45%	21%	1%	3%	1%	29%
제주	15	12	-	-	-	-	-	-
성별								
남성	554	507	44%	26%	1%	4%	1%	25%
여성	469	516	43%	27%	3%	3%	1%	24%
연령별								
19-29세	168	186	28%	29%	3%	3%	1%	35%
30대	177	190	26%	39%	2%	7%	2%	24%
40대	207	223	35%	31%	3%	8%	0%	23%
50대	218	202	54%	22%	2%	1%	0%	22%
60세 이상	253	222	69%	12%	0%	0%	0%	19%
직업별								
농/임/어업	40	36	-	-	-	-	-	-
자영업	127	117	47%	27%	0%	6%	0%	21%
블루칼라	150	145	36%	32%	1%	4%	1%	26%
화이트칼라	297	301	35%	32%	2%	6%	1%	24%
가정주부	228	238	55%	21%	2%	1%	0%	21%
학생	83	94	26%	30%	3%	3%	0%	37%
무직/은퇴/기타	98	92	54%	12%	1%	3%	2%	28%
생활 수준별								
상/중상	115	117	56%	26%	0%	4%	1%	14%
중	368	375	44%	27%	3%	4%	0%	22%
중하	317	319	38%	29%	1%	5%	1%	26%
하	205	196	42%	22%	1%	2%	1%	31%

*50사례 미만은 수치를 제시하지 않음

*중앙선거여론조사 공정성심의위원회의 권고로 실제 응답(조사완료) 사례수와

안행부 주민등록인구 기준으로 가중 처리한 목표할당 사례수를 교차집계표에 함께 제시함

주간 응답자 특성표

주요 분석 단위별 표본오차(95% 신뢰수준 기준)와 지역/성/지지정당/직업/생활수준과 연령 분포 구성입니다. 2014년 3월 안전행정부 주민등록 인구통계 기준 8개 권역/성/연령별 가중 처리 결과.

질문 귀하는 어느 시도에 살고 계십니까? 주소지 기준으로 말씀해 주십시오. (저희가 전화번호를 무작위 추출해 지역을 알지 못합니다.)

질문 실례지만, 귀하의 연세는 올해 어떻게 되십니까?

질문 귀하의 직업은 무엇입니까?

질문 우리 국민들의 생활수준을 상, 중상, 중, 중하, 하의 다섯 단계로 나눈다면 귀댁의 생활수준은 어디에 속한다고 생각하십니까?

응답자 특성표 2014년 7월 3주 (15~17일)	조사완료		목표할당		가중값 배율 (B/A)	표본오차 95% 신뢰수준
	사례수 (명)(A)	비율	사례수 (명)(B)	비율		
전체	1,023	100%	1,023	100%	1.00	±3.1%P
지역별						
서울	256	25%	209	20%	0.82	±6.1%P
인천/경기	294	29%	297	29%	1.01	±5.7%P
강원	34	3%	31	3%	0.92	±16.8%P
대전/세종/충청	96	9%	104	10%	1.09	±10.0%P
광주/전라	91	9%	104	10%	1.14	±10.3%P
대구/경북	96	9%	105	10%	1.09	±10.0%P
부산/울산/경남	141	14%	161	16%	1.14	±8.3%P
제주	15	1%	12	1%	0.77	±25.3%P
성별						
남성	554	54%	507	50%	0.92	±4.2%P
여성	469	46%	516	50%	1.10	±4.5%P
연령별						
19~29세	168	16%	186	18%	1.11	±7.6%P
30대	177	17%	190	19%	1.07	±7.4%P
40대	207	20%	223	22%	1.08	±6.8%P
50대	218	21%	202	20%	0.93	±6.6%P
60세 이상	253	25%	222	22%	0.88	±6.2%P
주요						
새누리당	478	47%	442	43%		±4.5%P
지지						
새정치민주연합	250	24%	270	26%		±6.2%P
정당별						
없음/의견유보	231	23%	248	24%		±6.4%P
직업별						
농/임/어업	40	4%	36	3%		±15.5%P
자영업	127	12%	117	11%		±8.7%P
블루칼라	150	15%	145	14%		±8.0%P
화이트칼라	297	29%	301	29%		±5.7%P
가정주부	228	22%	238	23%		±6.5%P
학생	83	8%	94	9%		±10.8%P
무직/은퇴/기타	98	10%	92	9%		±9.9%P
생활						
상/중상	115	11%	117	11%		±9.1%P
수준별						
중	368	36%	375	37%		±5.1%P
중하	317	31%	319	31%		±5.5%P
하	205	20%	196	19%		±6.8%P

*표본오차는 조사완료 사례수 기준. 목표할당 사례수는 주민등록인구 통계 기준

2014년 7월 3주 (15~17일)	조사완료 사례수 (명)	목표할당 사례수	주민등록인구 기준 가중 처리 후 결과				
			연령 분포				
			19~29세	30대	40대	50대	60세+
전체	1,023	1,023	18%	19%	22%	20%	22%
지역별							
서울	256	209	19%	21%	21%	19%	20%
인천/경기	294	297	18%	21%	24%	19%	18%
강원	34	31	-	-	-	-	-
대전/세종/충청	96	104	17%	19%	21%	19%	23%
광주/전라	91	104	16%	17%	21%	19%	27%
대구/경북	96	105	22%	12%	21%	20%	25%
부산/울산/경남	141	161	17%	18%	21%	21%	22%
제주	15	12	-	-	-	-	-
성별							
남성	554	507	19%	20%	22%	20%	18%
여성	469	516	17%	17%	21%	19%	25%
주요							
새누리당	478	442	12%	11%	18%	25%	35%
지지							
새정치민주연합	250	270	20%	27%	26%	16%	10%
정당별							
없음/의견유보	231	248	27%	18%	21%	18%	17%
직업별							
농/임/어업	40	36	-	-	-	-	-
자영업	127	117	2%	18%	30%	30%	20%
블루칼라	150	145	19%	17%	24%	30%	9%
화이트칼라	297	301	15%	34%	31%	16%	4%
가정주부	228	238	2%	14%	20%	23%	41%
학생	83	94	99%	1%	0%	0%	0%
무직/은퇴/기타	98	92	13%	8%	5%	9%	65%
생활							
상/중상	115	117	32%	16%	18%	24%	11%
수준별							
중	368	375	23%	20%	24%	17%	16%
중하	317	319	15%	21%	24%	21%	19%
하	205	196	8%	13%	17%	20%	42%

*50사례 미만은 수치를 제시하지 않음

한국갤럽 데일리 오피니언

한국갤럽은 1974년 6월 박무익 회장이 설립한 한국 최초의 법인 형태 조사 전문 회사입니다.

1980년대부터 대통령 직무 수행 평가와 정당 지지도 조사 결과를 발표해 왔으며, 우리 국민의 기아가 한국갤럽을 알고 있습니다.

한국갤럽은 2012년부터 조사의 중립성, 지속성, 대표성을 확보한 '한국갤럽 데일리 오피니언'을 제공합니다.

관심 있는 분이든 누구나, 무료로, 매주 금요일, 한국갤럽 홈페이지 www.gallup.co.kr 에서 새로운 결과를 만나실 수 있습니다.

- 중립성: 정치권, 이해 관계자, 특정 언론의 의뢰가 아닌, 한국갤럽이 자체 기획, 운영, 공개합니다.
- 지속성: 특정 이벤트, 특정 시기, 단 하루의 조사 표본 영향력을 최소화하기 위해 연중 지속적으로 매주 추적 조사합니다.
- 대표성: 전국 유권자 모집단의 특성을 최대한 반영하기 위해 무선 RDD 표본 프레임을 이용합니다.

무작위로 생성한 휴대전화 번호를 이용해 한국갤럽 조사원이 전화를 걸어 매일 300명, 매주 1,200명 유효표본을 확보합니다.

매일 수집한 데이터는 지역, 성, 연령 특성에 따라 다음 방법으로 사후 가중처리합니다.

- 하루 데이터는 전국 8권역, 성/연령대 특성 비율로 림(Rim) 가중
- 일일(Daily) 지표는 당일과 직전 이틀 데이터를 3일 이동 평균(3-day-rolling average)
- 주간(weekly) 지표는 월~목 데이터를 통합해 전국 8권역, 성/연령대 특성 비율로 셀(cell) 가중

한국갤럽 조사에 관심 가져주셔서 고맙습니다.

한국갤럽 데일리 오피니언은 한국갤럽의 자산이므로 상업적 용도의 재판매를 금지합니다. 인용하실 때에는 반드시 출처를 밝혀주십시오.

문의: 한국갤럽 02-3702-2100(대표)/2571/2621/2622 또는 한국갤럽 홈페이지 Q&A