

# 한국갤럽 <sup>데일리</sup> 오피니언

## GALLUP KOREA DAILY OPINION

정치 - 경제 - 사회 - 생활 - 문화  
매주 새로운 Opinion Index를 제공합니다.

### 제124호 • 2014년 7월 4주(22~24일)

역대 대통령 직무 수행 평가 1988~2014 • 대통령 직무 수행 평가/이유 • 정당 지지도

최근 20주 주간(Weekly) 지표 추이 - 최근 6주 일일(Daily) 지표 추이 - 지역/연령/성/지지정당/직업/이념성향별 지표 - 응답자 특성표

2014년 7월 22~24일 • 휴대전화 RDD 조사 • 유효표본 전국 성인 1,003명 • 표본오차 ±3.1%포인트(95% 신뢰수준) • 응답률 15%(총 통화 6,692명 중 1,003명 응답 완료)

#### ◎ 한국갤럽 데일리 오피니언 조사 방법 안내

한국갤럽 데일리 오피니언은 응답률 제고를 위해 조사원이 직접 묻고 응답 받는 인터뷰 방식으로 진행합니다. 또한 전국 유권자 대표성을 최대한 확보하기 위해 휴대전화 RDD를 기본 표본 프레임으로 합니다. 단, 휴대전화만으로는 접근하기 어려운 여성, 고연령대 등을 보완하기 위해 일부 집전화 RDD 조사를 병행하며 반영 비율은 평균 15% 내외입니다.

#### ◎ 한국갤럽 유무선 RDD 혼합조사설계, 선거여론조사 관련 연구논문

한국갤럽은 2010년 이후 유선전화(일반 집전화)와 무선전화(휴대전화) RDD 조사 과정과 결과를 수차례 비교 연구해 왔습니다. 조사 방법론에 관심 있는 분은 아래 논문을 참고해주시시오. (아래 링크는 모바일기기에서는 열리지 않습니다. PC 또는 한국갤럽 홈페이지를 찾아주시시오.)

- [가중방법으로 선거여론조사의 편향을 얼마나 줄일 수 있나\(조사연구 2014.5 15권 2호\)](#)
- [무선RDD 전화조사의 타당성 검토 연구\(조사연구 2013.11 14권 3호\)](#)
- [선거시기 여론조사 정확성 제고 방안\(언론중재 2012 여름호 특집논문\)](#)
- [유무선 RDD를 결합한 혼합조사설계: 2011 서울시장 보궐선거 예측조사 사례 연구](#)

40  
조사역사 40년





한국갤럽 박무익 회장/설립자

한국갤럽 데일리 오피니언 독자 여러분, 안녕하세요?

1974년 문을 연 저희 연구소가 올해로 40주년을 맞습니다. 지난 40년간 얻은 명성은 저희 조사에 협조해주신 우리 국민들 덕분입니다.

저희는 그에 보답하는 마음으로 2012년부터 자체 기획, 운영하는 정치 지표를 누구나 이용하실 수 있도록 매주 제공해 왔습니다.

2013년에 이어 2014년에도 정치, 사회, 경제, 생활, 문화 등 다양한 분야의 의견을 수렴하는 대한민국 대표 오피니언 인덱스로

한 단계 더 흥미로운 자원을 알려 드리고자 합니다.

여론조사의 홍수 속에 '정확한 자' 하나를 제공하고자 시작한 저희 노력이 여론의 흐름을 읽으시는 데 도움 되시기를 바랍니다.

저희 한국갤럽에 몸 담고 있는 한 사람, 한 사람은 공정하고 신뢰 받는 여론조사 기관으로서 사명을 다하기 위해 계속 노력하겠습니다.

2014년 1월

한국갤럽조사연구소를 대표하여 박 무 익

## 한국갤럽조사연구소

한국갤럽은 1974년 6월 박무익 회장이 설립한 한국 최초의 법인 형태 조사 전문 회사입니다.

1980년대부터 대통령 직무 수행 평가와 정당 지지도 조사 결과를 발표해 왔으며, 우리 국민 71%가 회사 이름을 알고 있습니다.

## 한국갤럽 데일리 오피니언의 특징

2012년 1월부터 평일 오전 10시~오후 6시까지 휴대전화 RDD 조사를 연중 실시해 그 결과를 매주 금요일 공개합니다.

조사의 중립성, 지속성, 대표성을 확보한 한국갤럽 데일리 오피니언은 필요하신 분 누구나 무료로 열람하실 수 있습니다.

- **중립성**: 정치권, 이해 관계자, 특정 언론의 의뢰가 아닌, **한국갤럽이 자체 기획, 운영, 공개**합니다.

- **지속성**: 특정 이벤트, 특정 시기, 단 하루의 조사 표본 영향력을 최소화하기 위해 **연중 지속적으로 조사**합니다.

- **대표성**: 전국 유권자 모집단의 특성을 최대한 반영하기 위해 **휴대전화 RDD 표본 프레임**을 이용합니다.

## 조사 방법/지표 산출 방법

한국갤럽 조사원이 무작위로 생성된 휴대전화 번호로 전화를 걸어 매일 300명, 매주 1,000명 이상 유효표본을 확보합니다.

매일 수집한 데이터는 지역, 성, 연령 특성에 따라 다음 방법으로 사후 가중처리합니다.

- 하루 데이터는 전국 8권역, 성/연령대 특성 비율로 림(Rim) 가중

- 일일(Daily) 지표는 당일과 직전 이틀 데이터를 3일 이동 평균(3-day-rolling average)

- 주간(Weekly) 지표는 월~목 데이터를 통합해 전국 8권역, 성/연령대 특성 비율로 셀(Cell) 가중

## 표본오차/해석 시 주의사항

한국갤럽 데일리 오피니언 일일 지표, 주간 지표의 표본크기는 1,000명 이상입니다.

유효 표본크기 600명일 때 표본오차(95% 신뢰수준)는  $\pm 4.0\%$ 포인트, 1,000명일 때  $\pm 3.1\%$ 포인트, 1,200명일 때  $\pm 2.8\%$ 포인트입니다.

표본오차 이외에도 불완전한 표본추출틀, 응답 거절, 질문에 대한 혼동 등 조사 과정 중 발생하는 비표본오차가 존재할 수 있습니다.

표본오차는 이런 요인을 배제하고 비교적 완전한 표본추출틀에서 확률추출한 경우를 가정한 것이므로 해석에 주의를 요합니다.

**문의** 한국갤럽 02-3702-2100(대표)/2571/2621/2622 | [한국갤럽 홈페이지 Q&A](#)

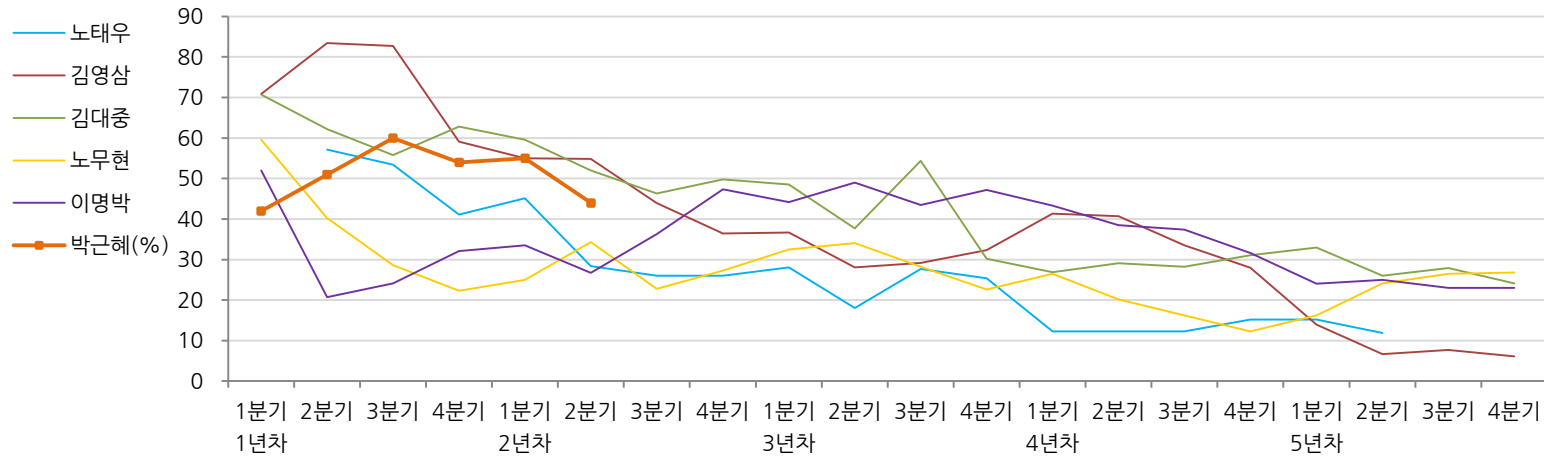
※ 2012년에는 매주 1,500명 조사하고 그 다음 주 월요일에 결과를 공개했으나, 2013년부터는 매주 1,000명 이상 조사하고 그 주 금요일에 결과를 공개합니다.

# 역대 대통령 직무 수행 평가 1988~2014

1988~2011년은 분기 내 여러 조사 결과의 중위수 기준, 2012년 이후는 한국갤럽 데일리 오피니언 조사 분기별 통합 결과, '잘하고 있다'→'긍정', '잘못하고 있다'→'부정' 평가 비율

질문) 귀하는 ○○○ 대통령이 대통령으로서의 직무를 잘 수행하고 있다고 보십니까,  
 혹은 잘못 수행하고 있다고 보십니까? (긍정/부정을 답하지 않은 경우)  
 굳이 말씀하신다면, '잘하고 있다'와 '잘못하고 있다' 중 어느 쪽입니까?

## ◎ 역대 대통령 직무 수행 긍정률



## ◎ 역대 대통령 직무 수행 평가 (%)

역대 대통령	재임연차 분기	1년차				2년차				3년차				4년차				5년차			
		1분기	2분기	3분기	4분기	1분기	2분기	3분기	4분기	1분기	2분기	3분기	4분기	1분기	2분기	3분기	4분기	1분기	2분기	3분기	4분기
13대 노태우 (1988~1993)	긍정	-	57	53	41	45	28	26	-	28	18	28	25	12	-	-	15	-	12	-	-
	부정	-	16	25	27	25	41	45	-	40	62	55	54	40	-	-	41	-	56	-	-
14대 김영삼 (1993~1998)	긍정	71	83	83	59	55	55	44	36	37	28	29	32	41	41	34	28	14	7	8	6
	부정	7	4	6	18	24	21	25	33	34	41	45	39	33	37	40	47	65	74	78	74
15대 김대중 (1998~2003)	긍정	71	62	56	63	60	52	46	50	49	38	54	30	27	29	28	31	33	26	28	24
	부정	7	11	17	14	16	22	29	24	20	26	18	51	55	52	49	49	41	53	52	56
16대 노무현 (2003~2008)	긍정	60	40	29	22	25	34	23	27	33	34	28	23	27	20	16	12	16	24	27	27
	부정	19	41	53	62	57	46	60	57	55	53	61	67	63	70	74	79	78	66	64	62
17대 이명박 (2008~2013)	긍정	52	21	24	32	34	27	36	47	44	49	44	47	43	39	37	32	24	25	23	23
	부정	29	69	65	55	55	55	45	45	45	41	43	41	49	54	55	60	62	58	59	61
18대 박근혜 (2013~2018)	긍정	42	51	60	54	55	44														
	부정	23	23	21	33	34	46														

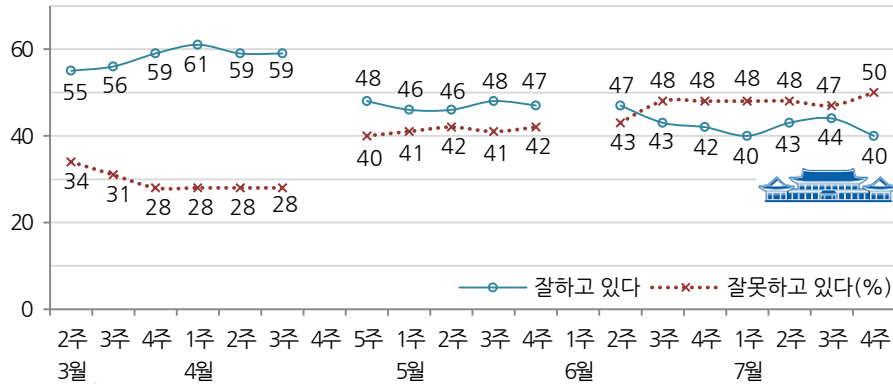
\*박근혜 대통령 2년차 2분기는 변화가 큰 시기여서 6월 통합 결과 기준 제시

# 대통령 직무 수행 평가, 정당 지지도 - 최근 20주 주간(Weekly) 지표 추이

매주 월~목 통합 데이터 • 휴대전화 RDD 조사 • 매주 유효표본 약 1,200명 • 표본오차 ±2.8%포인트(95% 신뢰수준) • 최근 20주 평균 응답률 17%

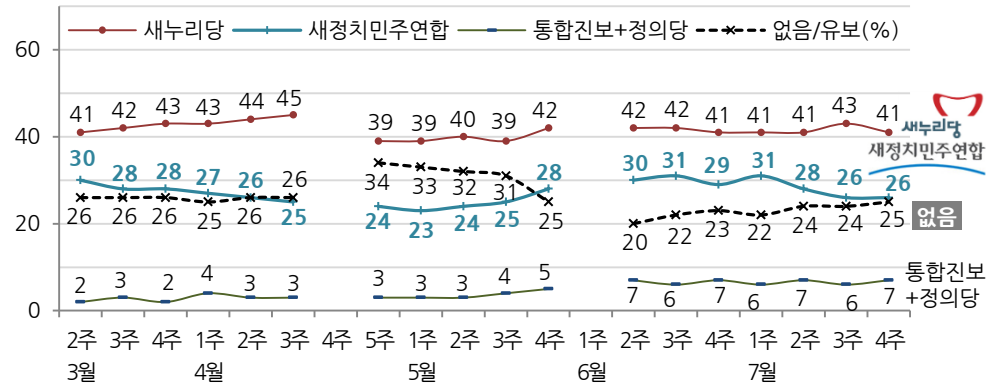
**질문)** 귀하는 박근혜 대통령이 대통령으로서의 직무를 잘 수행하고 있다고 보십니까, 혹은 잘못 수행하고 있다고 보십니까? (긍정/부정을 답하지 않은 경우 굳이 말씀하신다면, '잘하고 있다'와 '잘못하고 있다' 중 어느 쪽입니까?

◎ 대통령 직무 수행 평가 - 최근 20주

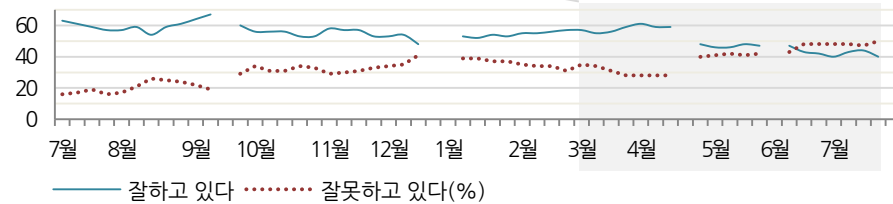


**질문)** 현재 우리나라에는 새누리당, 새정치민주연합, 통합진보당, 정의당 등의 정당이 있습니다. {정당 의석 순} 귀하는 이 중 어느 정당을 지지하십니까? ('모름/없음'인 경우) 그럼, 어느 정당에 조금이라도 더 호감이 가십니까? \*3월 1주, 2주는 '통합 신당'으로 질문

◎ 주요 정당 지지도 - 최근 20주

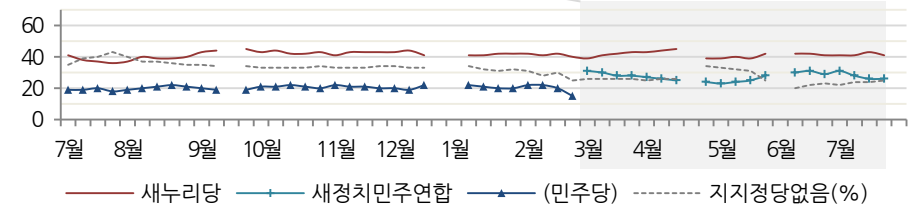


◎ 대통령 직무 수행 평가 - 2013/2014년



\*2013년 9월 3주, 12월 4주, 2014년 1월 1주, 4월 4주, 6월 1주는 조사하지 않음. 한국갤럽

◎ 주요 정당 지지도 - 2013/2014년



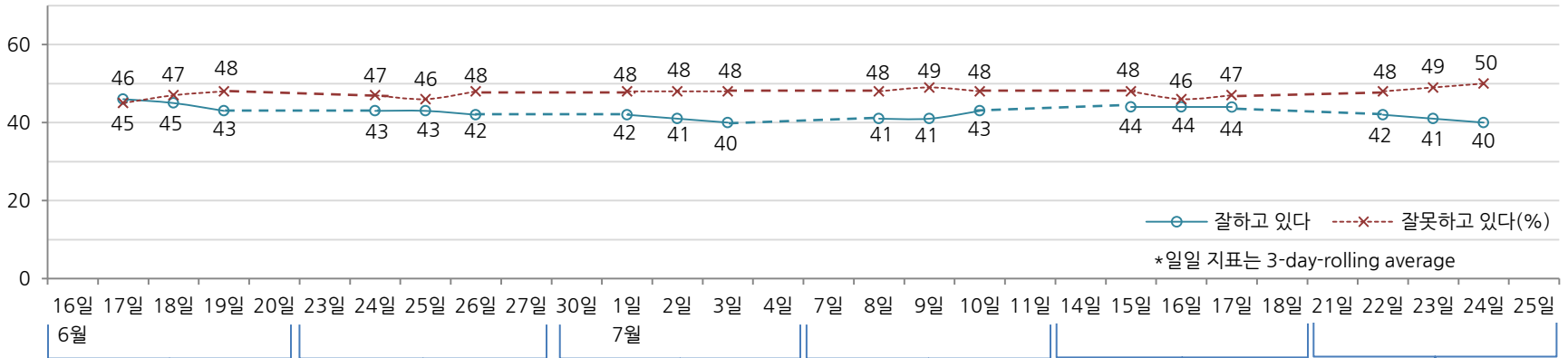
\*2013년 9월 3주, 12월 4주, 2014년 1월 1주, 4월 4주, 6월 1주는 조사하지 않음. 한국갤럽

# 대통령 직무 수행 평가, 주요 정치 이슈 - 최근 6주 일일(Daily) 지표 추이

일일 지표는 3-day rolling average • 휴대전화 RDD 조사 • 일일 지표 기준 유효표본 약 1,000명 • 표본오차 ±3.1%포인트(95% 신뢰수준) • 최근 6주 평균 응답률 16%

**질문** 귀하는 박근혜 대통령이 대통령으로서의 직무를 잘 수행하고 있다고 보십니까, 혹은 잘못 수행하고 있다고 보십니까?  
(긍정/부정을 답하지 않은 경우) 굳이 말씀하신다면, '잘하고 있다'와 '잘못하고 있다' 중 어느 쪽입니까?

## ◎ 대통령 직무 수행 평가 - 최근 6주



6월 3주	4주	7월 1주	2주	3주	4주
15   문창극, 과거 발언 사과 사퇴 거부 기자회견	21   강원도 GOP 총기 사고	29   2기 내각 첫 인사청문회	8   정 총리 대국민 담화, 국가대개조 범국민위 추진	14   박, 새누리 전당대회 참석 김무성 당 대표 선출	20   야권 당 차원 단일화 무산
16- 21   박, 중앙아시아 3국 순방	23   박, 새 참모진 임명장 수여	30   박, 정 총리 유임 배경 설명	8   감사원, 세월호 사고 조사 결과 발표	15   교육부장관 황우여 내정, 김명수 지명 철회	20   북, 아시안게임 참가 재확인
18   문창극 임명동의안 재가 연기	23   무장 탈영병 검거	1   일본, 집단자위권 공식 의결	9   여야, 재보선 공천 마무리	15   통일준비위원회 발족	21   7월 임시국회 시작
18   6월 임시국회 시작	24   문창극, 총리 후보 사퇴	1   민선 6기 지자체장 공식 취임	9   새누리 전당대회 2차 합동연설회	15   환경부, 4대강 큰빛이끼벌레 유해성 실태조사 착수	22   2기 내각 첫 국무회의 박, 광역버스 입석 문제 질책
19   전교조 법외노조 판결	25   6·25 전쟁 발발 64주년	1   기초연금제도 시행	10   박-여야 원내지도부 첫 회동	16   정성근 장관 후보 사퇴	22   유병언 추정 사체 발견 진위 여부, 수사 과정 논란
20   MBC, 문창극 논란 대담 * 여권 내 문창극 사퇴론 확산 야권, 김기춘 책임론 제기 * 전국 AI 재확산 조짐 * 세월호 실종자 수색 계속 * 추모 집회	25   새누리, 재보선 공천 신청 마감	2   북, 올해 12번째 미사일 발사	10   박-여야 원내지도부 첫 회동	16   정성근 장관 후보 사퇴 박근혜정부 2기 내각 출범	23   의료민영화 반대 집회 23   선거일 전 언론 공표용 여론조사 실시 최종 시한
	26   정홍원 총리 유임 청와대 인사수석실 신설	2   새정치, 정부조직 개편안 제안	10   정의당, 재보선 완주 방침	16   한미 연합해상훈련 시작	23   세월호 유족 1박2일 도보행진
	27   새정치, 공천 신청 마감 * 야권, 김명수·이병기 등 공직 후보자 의혹 공세 * 새누리, 전당대회 관련 갈등 * 유병언 잠적 한 달 경과 * 세월호 실종자 수색 계속 * 추모 집회	3   새정치, 동작을 전략공천	10- 11   7·30 후보 등록	17   7·30 선거운동 시작	24   세월호 참사 100일 추모제
		3   새누리, 전당대회 후보 확정	12   세월호 가족 첫 집회	17   아시안게임 남북 실무접촉 결렬	24   동작을, 수원정 야권 단일화 * 권은희, 김용남 재산 문제 공방 * 세월호 특별법 처리 난항
		3   시진핑 중국 국가수석 방한 * 야권, 김명수·이병기·최양희 등 공직 후보자 의혹 공세 * 여야, 재보선 공천 내부 갈등	* 세월호 국정조사 기관보고 * 2기 내각 인사청문회 * 여야, 재보선 전략공천 파장 * 4대강 사업 논란 확산	17   세월호 특별법, 6월 임시국회 처리 무산 * 새정치, 전략공천 논란 * 세월호 유족 단식 농성	

# 대통령 직무 수행 평가 - 주간(Weekly) 지표 / 일일(Daily) 지표 / 상세 결과

질문) 귀하는 박근혜 대통령이 대통령으로서의 직무를 잘 수행하고 있다고 보십니까, 혹은 잘못 수행하고 있다고 보십니까? (긍정/부정을 답하지 않은 경우) 굳이 말씀하신다면, '잘하고 있다'와 '잘못하고 있다' 중 어느 쪽입니까?

조사 시기		사례수 (명)	대통령 직무 수행 평가			
			잘하고 있다	잘못하고 있다	어느 쪽도 아니다	모름/응답거절
주간	03월 2주(10~13)	1,211	55%	34%	6%	5%
주간	03월 3주(17~20)	1,216	56%	31%	6%	7%
주간	03월 4주(24~27)	1,199	59%	28%	5%	8%
주간	04월 1주(31~03)	1,205	61%	28%	5%	6%
주간	04월 2주(07~10)	1,203	59%	28%	4%	8%
주간	04월 3주(14~17)	1,102	59%	28%	5%	8%
주간	04월 4주(21~24)					
주간	04월 5주(28~30)	1,008	48%	40%	7%	5%
주간	05월 1주(07~08)	808	46%	41%	7%	5%
주간	05월 2주(12~15)	1,204	46%	42%	6%	6%
주간	05월 3주(19~22)	1,204	48%	41%	5%	6%
주간	05월 4주(26~28)	1,001	47%	42%	5%	6%
주간	06월 1주(02~05)					
주간	06월 2주(10~12)	1,005	47%	43%	5%	4%
주간	06월 3주(17~19)	1,002	43%	48%	4%	5%
주간	06월 4주(24~26)	1,007	42%	48%	5%	5%
주간	07월 1주(01~03)	1,000	40%	48%	6%	6%
주간	07월 2주(08~10)	1,012	43%	48%	4%	6%
주간	07월 3주(15~17)	1,023	44%	47%	4%	5%
주간	07월 4주(22~24)	1,003	40%	50%	4%	5%
일일	07/14(월)					
일일	07/15(화)	1,011	44%	48%	3%	5%
일일	07/16(수)	1,038	44%	46%	4%	5%
일일	07/17(목)	1,023	44%	47%	4%	5%
일일	07/18(금)					
일일	07/21(월)					
일일	07/22(화)	1,005	42%	48%	5%	5%
일일	07/23(수)	1,009	41%	49%	4%	5%
일일	07/24(목)	1,003	40%	50%	4%	5%
일일	07/25(금)					

\*일일 지표는 3-day-rolling average

2014년 7월 4주(22~24일)		조사완료		대통령 직무 수행 평가			
		사례수 (명)	목표할당 사례수 (명)	잘하고 있다	잘못하고 있다	어느 쪽도 아니다	모름/응답거절
전체		1,003	1,003	40%	50%	4%	5%
지역별	서울	238	205	33%	58%	5%	4%
	인천/경기	285	291	42%	49%	4%	4%
	강원	29	31	-	-	-	-
	대전/세종/충청	95	102	47%	43%	1%	9%
	광주/전라	102	102	17%	71%	0%	11%
	대구/경북	101	103	53%	36%	6%	5%
	부산/울산/경남	143	158	51%	39%	5%	5%
	제주	10	11	-	-	-	-
성별	남성	548	497	38%	54%	4%	3%
	여성	455	506	42%	46%	4%	8%
연령별	19-29세	177	174	26%	60%	4%	10%
	30대	160	198	21%	68%	6%	4%
	40대	213	223	32%	61%	5%	2%
	50대	220	200	54%	37%	2%	7%
	60세 이상	233	209	67%	26%	3%	4%
주요 지지정당별	새누리당	417	410	73%	21%	4%	2%
	새정치민주연합	249	264	11%	77%	4%	8%
	없음/의견유보	263	252	29%	57%	5%	9%
직업별	농/임/어업	29	28	-	-	-	-
	자영업	155	149	46%	48%	2%	4%
	블루칼라	126	118	39%	49%	7%	5%
	화이트칼라	280	295	25%	64%	4%	6%
	가정주부	224	242	55%	36%	4%	6%
	학생	84	79	27%	68%	2%	3%
	무직/은퇴/기타	105	92	51%	36%	6%	7%
생활수준별	상/중상	117	115	45%	49%	3%	3%
	중	404	406	42%	48%	4%	6%
	중하	262	271	31%	59%	6%	4%
	하	196	189	47%	42%	3%	8%

\*50사례 미만은 수치를 제시하지 않음

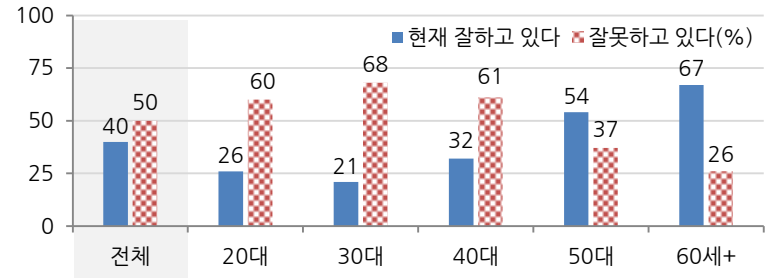
\*중앙선거여론조사 공정성심의위원회의 권고로 실제 응답(조사완료) 사례수와 안행부 주민등록인구 기준으로 가장 처리한 목표할당 사례수를 교차집계표에 함께 제시함

# 대통령 직무 수행 평가 이유

질문) 어떤 점에서 (잘하고/잘못하고 있다고) 생각하시는지 한 가지만 구체적으로 말씀해 주십시오. (자유응답)

대통령 직무 수행 긍정 평가 이유 2014년 7월 4주 (긍정 평가자 405명)		대통령 직무 수행 부정 평가 이유 2014년 7월 4주 (부정 평가자 502명)	
외교/국제 관계	17%	인사 잘못함/검증되지 않은 인사 등용	23%
열심히 한다/노력한다	16%	세월호 수습 미흡	12%
주관, 소신 있음/여론에 끌려가지 않음	11%	소통 미흡/너무 비공개/투명하지 않다	11%
전반적으로 잘한다	9%	국정 운영이 원활하지 않다	10%
서민을 위한 노력/서민 정책 추진	4%	리더십 부족/책임 회피	7%
추진력이 있다	4%	전반적으로 부족하다	7%
안정적인 국정운영	4%	독선/독단적/자기 중심	6%
신뢰/믿음이 간다	3%	주관/소신 부족	4%
대북/안보 정책	3%	경제 정책	3%
복지 정책 확대(보육, 노인, 청년, 교육 등)	2%	복지/서민 위한 정책 미흡	2%
부정부패 척결	2%	민영화 논란(철도, 의료 등)	2%
어려운 상황에 잘 대처/위기극복	2%	안전 대책 미흡	2%
경제 정책/경제 현안 처리	1%	공약 실천 미흡/공약에 대한 입장 바뀜	2%
시끄럽지 않다/잡음 없다/신중하다	1%	여야간 갈등/정치개혁 부족	1%
세월호 수습 노력	1%	기타	2%
기타	1%	모름/응답거절	7%
모름/응답거절	18%		

◎ 대통령 직무 수행 평가: 연령별 - 2014년 7월 4주



# 정당 지지도 - 최근 20주 주간(Weekly) 지표 / 최근 2주 일일(Daily) 지표

조사 시기		사례수 (명)	정당 지지도					없음/ 의견유보
			새누리당	새정치 민주연합	통합 진보당	정의당	기타 정당	
주간	03월 2주(10~13)	1,211	41%	30%	1%	1%	0%	26%
주간	03월 3주(17~20)	1,216	42%	28%	2%	1%	1%	26%
주간	03월 4주(24~27)	1,199	43%	28%	1%	1%	1%	26%
주간	04월 1주(31~03)	1,205	43%	27%	3%	1%	0%	25%
주간	04월 2주(07~10)	1,203	44%	26%	2%	1%	0%	26%
주간	04월 3주(14~17)	1,102	45%	25%	2%	1%	1%	26%
주간	04월 4주(21~24)							
주간	04월 5주(28~30)	1,008	39%	24%	2%	1%	0%	34%
주간	05월 1주(07~08)	808	39%	23%	2%	1%	1%	33%
주간	05월 2주(12~15)	1,204	40%	24%	2%	1%	1%	32%
주간	05월 3주(19~22)	1,204	39%	25%	2%	2%	0%	31%
주간	05월 4주(26~28)	1,001	42%	28%	3%	2%	1%	25%
주간	06월 1주(02~05)							
주간	06월 2주(10~12)	1,005	42%	30%	3%	4%	0%	20%
주간	06월 3주(17~19)	1,002	42%	31%	3%	3%	0%	22%
주간	06월 4주(24~26)	1,007	41%	29%	3%	4%	0%	23%
주간	07월 1주(01~03)	1,000	41%	31%	3%	3%	1%	22%
주간	07월 2주(08~10)	1,012	41%	28%	3%	4%	0%	24%
주간	07월 3주(15~17)	1,023	43%	26%	2%	4%	1%	24%
주간	07월 4주(22~24)	1,003	41%	26%	3%	4%	0%	25%
일일	07/14(월)							
일일	07/15(화)	1,011	42%	26%	3%	4%	0%	25%
일일	07/16(수)	1,038	44%	26%	2%	4%	1%	24%
일일	07/17(목)	1,023	43%	26%	2%	4%	1%	24%
일일	07/18(금)							
일일	07/21(월)							
일일	07/22(화)	1,005	42%	25%	3%	4%	1%	26%
일일	07/23(수)	1,009	42%	25%	3%	5%	0%	26%
일일	07/24(목)	1,003	41%	26%	3%	4%	0%	25%
일일	07/25(금)							

\*일일 지표는 3-day-rolling average



# 정당 지지도 - 최근 1주 상세 결과

**질문)** 현재 우리나라에는 새누리당, 새정치민주연합, 통합진보당, 정의당 등의 정당이 있습니다.

{정당 의석 순} 귀하는 이 중 어느 정당을 지지하십니까?

{‘모름/없음’인 경우} 그럼, 어느 정당에 조금이라도 더 호감이 가십니까?

2014년 7월 4주 (22~24일)	조사완료 사례수 (명)	목표할당 사례수 (명)	정당 지지도					
			새누리당	새정치 민주연합	통합 진보당	정의당	기타 정당	없음/ 의견유보
<b>전체</b>	1,003	1,003	41%	26%	3%	4%	0%	25%
<b>지역별</b>								
서울	238	205	36%	28%	3%	7%	0%	25%
인천/경기	285	291	41%	27%	2%	6%	0%	23%
강원	29	31	-	-	-	-	-	-
대전/세종/충청	95	102	45%	21%	1%	3%	0%	31%
광주/전라	102	102	9%	49%	8%	5%	0%	29%
대구/경북	101	103	54%	18%	0%	1%	1%	27%
부산/울산/경남	143	158	58%	15%	4%	0%	1%	22%
제주	10	11	-	-	-	-	-	-
<b>성별</b>								
남성	548	497	42%	25%	2%	5%	1%	25%
여성	455	506	40%	28%	4%	3%	0%	25%
<b>연령별</b>								
19-29세	177	174	24%	37%	6%	4%	1%	28%
30대	160	198	28%	34%	3%	8%	0%	27%
40대	213	223	34%	28%	5%	5%	0%	27%
50대	220	200	49%	21%	1%	4%	0%	25%
60세 이상	233	209	66%	14%	0%	1%	0%	19%
<b>직업별</b>								
농/임/어업	29	28	-	-	-	-	-	-
자영업	155	149	44%	26%	1%	3%	1%	25%
블루칼라	126	118	42%	22%	4%	2%	0%	30%
화이트칼라	280	295	29%	33%	5%	9%	0%	25%
가정주부	224	242	53%	21%	1%	2%	0%	22%
학생	84	79	22%	36%	9%	5%	1%	27%
무직/은퇴/기타	105	92	53%	21%	0%	3%	0%	24%
<b>생활 수준별</b>								
상/중상	117	115	42%	32%	1%	2%	0%	23%
중	404	406	43%	25%	4%	4%	0%	25%
중하	262	271	35%	31%	4%	6%	0%	24%
하	196	189	44%	22%	2%	4%	1%	28%

\*50사례 미만은 수치를 제시하지 않음

\*중앙선거여론조사 공정성심의위원회의 권고로 실제 응답(조사완료) 사례수와

안행부 주민등록인구 기준으로 가중 처리한 목표할당 사례수를 교차집계표에 함께 제시함

# 주간 응답자 특성표

주요 분석 단위별 표본오차(95% 신뢰수준 기준)와 지역/성/지지정당/직업/생활수준과 연령 분포 구성입니다. 2014년 3월 안전행정부 주민등록 인구통계 기준 8개 권역/성/연령별 가중 처리 결과.

**질문** 귀하는 어느 시도에 살고 계십니까? 주소지 기준으로 말씀해 주십시오. (저희가 전화번호를 무작위 추출해 지역을 알지 못합니다.)

**질문** 실례지만, 귀하의 연세는 올해 어떻게 되십니까?

**질문** 귀하의 직업은 무엇입니까?

**질문** 우리 국민들의 생활수준을 상, 중상, 중, 중하, 하의 다섯 단계로 나눈다면 귀댁의 생활수준은 어디에 속한다고 생각하십니까?

응답자 특성표 2014년 7월 4주 (22~24일)	조사완료		목표할당		가중값 배율 (B/A)	표본오차 95% 신뢰수준
	사례수 (명)(A)	비율	사례수 (명)(B)	비율		
전체	1,003	100%	1,003	100%	1.00	±3.1%P
지역별						
서울	238	24%	205	20%	0.86	±6.4%P
인천/경기	285	28%	291	29%	1.02	±5.8%P
강원	29	3%	31	3%	1.05	±18.2%P
대전/세종/충청	95	9%	102	10%	1.08	±10.1%P
광주/전라	102	10%	102	10%	1.00	±9.7%P
대구/경북	101	10%	103	10%	1.02	±9.8%P
부산/울산/경남	143	14%	158	16%	1.11	±8.2%P
제주	10	1%	11	1%	1.13	±31.0%P
성별						
남성	548	55%	497	50%	0.91	±4.2%P
여성	455	45%	506	50%	1.11	±4.6%P
연령별						
19~29세	177	18%	174	17%	0.98	±7.4%P
30대	160	16%	198	20%	1.24	±7.7%P
40대	213	21%	223	22%	1.05	±6.7%P
50대	220	22%	200	20%	0.91	±6.6%P
60세 이상	233	23%	209	21%	0.90	±6.4%P
주요						
새누리당	417	42%	410	41%		±4.8%P
지지						
새정치민주연합	249	25%	264	26%		±6.2%P
정당별						
없음/의견유보	263	26%	252	25%		±6.0%P
직업별						
농/임/어업	29	3%	28	3%		±18.2%P
자영업	155	15%	149	15%		±7.9%P
블루칼라	126	13%	118	12%		±8.7%P
화이트칼라	280	28%	295	29%		±5.9%P
가정주부	224	22%	242	24%		±6.5%P
학생	84	8%	79	8%		±10.7%P
무직/은퇴/기타	105	10%	92	9%		±9.6%P
생활						
상/중상	117	12%	115	11%		±9.1%P
수준별						
중	404	40%	406	40%		±4.9%P
중하	262	26%	271	27%		±6.1%P
하	196	20%	189	19%		±7.0%P

\*표본오차는 조사완료 사례수 기준. 목표할당 사례수는 주민등록인구 통계 기준

2014년 7월 4주 (22~24일)	조사완료 사례수 (명)	목표할당 사례수	주민등록인구 기준 가중 처리 후 결과				
			연령 분포				
			19~29세	30대	40대	50대	60세+
전체	1,003	1,003	17%	20%	22%	20%	21%
지역별							
서울	238	205	19%	21%	21%	19%	20%
인천/경기	285	291	18%	21%	24%	19%	18%
강원	29	31	-	-	-	-	-
대전/세종/충청	95	102	17%	19%	21%	19%	23%
광주/전라	102	102	16%	17%	21%	19%	27%
대구/경북	101	103	17%	17%	21%	20%	25%
부산/울산/경남	143	158	17%	18%	21%	21%	22%
제주	10	11	-	-	-	-	-
성별							
남성	548	497	18%	20%	23%	20%	19%
여성	455	506	17%	19%	22%	20%	23%
주요							
새누리당	417	410	10%	14%	19%	24%	34%
지지							
새정치민주연합	249	264	25%	25%	23%	16%	11%
정당별							
없음/의견유보	263	252	20%	21%	24%	19%	16%
직업별							
농/임/어업	29	28	-	-	-	-	-
자영업	155	149	4%	15%	34%	32%	15%
블루칼라	126	118	14%	19%	30%	26%	12%
화이트칼라	280	295	19%	35%	26%	16%	3%
가정주부	224	242	1%	18%	22%	24%	35%
학생	84	79	97%	3%	0%	0%	0%
무직/은퇴/기타	105	92	16%	5%	5%	14%	61%
생활							
상/중상	117	115	21%	16%	23%	20%	19%
수준별							
중	404	406	23%	19%	23%	20%	16%
중하	262	271	17%	25%	27%	18%	13%
하	196	189	4%	16%	14%	22%	43%

\*50사례 미만은 수치를 제시하지 않음

# 한국갤럽 데일리 오피니언

한국갤럽은 1974년 6월 박무익 회장이 설립한 한국 최초의 법인 형태 조사 전문 회사입니다.

1980년대부터 대통령 직무 수행 평가와 정당 지지도 조사 결과를 발표해 왔으며, 우리 국민의 기아가 한국갤럽을 알고 있습니다.

한국갤럽은 2012년부터 조사의 중립성, 지속성, 대표성을 확보한 '한국갤럽 데일리 오피니언'을 제공합니다.

관심 있는 분이든 누구나, 무료로, 매주 금요일, 한국갤럽 홈페이지 [www.gallup.co.kr](http://www.gallup.co.kr) 에서 새로운 결과를 만나실 수 있습니다.

- 중립성: 정치권, 이해 관계자, 특정 언론의 의뢰가 아닌, 한국갤럽이 자체 기획, 운영, 공개합니다.
- 지속성: 특정 이벤트, 특정 시기, 단 하루의 조사 표본 영향력을 최소화하기 위해 연중 지속적으로 매주 추적 조사합니다.
- 대표성: 전국 유권자 모집단의 특성을 최대한 반영하기 위해 무선 RDD 표본 프레임을 이용합니다.

무작위로 생성한 휴대전화 번호를 이용해 한국갤럽 조사원이 전화를 걸어 매일 300명, 매주 1,000명 이상 유효표본을 확보합니다.

매일 수집한 데이터는 지역, 성, 연령 특성에 따라 다음 방법으로 사후 가중처리합니다.

- 하루 데이터는 전국 8권역, 성/연령대 특성 비율로 림(Rim) 가중
- 일일(Daily) 지표는 당일과 직전 이틀 데이터를 3일 이동 평균(3-day-rolling average)
- 주간(weekly) 지표는 월~목 데이터를 통합해 전국 8권역, 성/연령대 특성 비율로 셀(cell) 가중

한국갤럽 조사에 관심 가져주셔서 고맙습니다.

한국갤럽 데일리 오피니언은 한국갤럽의 자산이므로 상업적 용도의 재판매를 금지합니다. 인용하실 때에는 반드시 출처를 밝혀주십시오.

문의: 한국갤럽 02-3702-2100(대포)/2571/2621/2622 또는 한국갤럽 홈페이지 Q&A