

한국갤럽 ^{데일리} 오피니언

GALLUP KOREA DAILY OPINION

정치 - 경제 - 사회 - 생활 - 문화
매주 새로운 Opinion Index를 제공합니다.

제127호 • 2014년 8월 2주(12~14일)

역대 대통령 직무 수행 평가 1988~2014 • 대통령 직무 수행 평가/이유 • 대통령 국정 우선 과제 • 정당 지지도

최근 20주 주간(Weekly) 지표 추이 - 최근 6주 일일(Daily) 지표 추이 - 지역/연령/성/지지정당/직업/이념성향별 지표 - 응답자 특성표

2014년 8월 12~14일 • 휴대전화 RDD 조사 • 유효표본 전국 성인 1,004명 • 표본오차 ±3.1%포인트(95% 신뢰수준) • 응답률 17%(총 통화 5,963명 중 1,004명 응답 완료)

◎ 한국갤럽 데일리 오피니언 조사 방법 안내

한국갤럽 데일리 오피니언은 응답률 제고를 위해 조사원이 직접 묻고 응답 받는 인터뷰 방식으로 진행합니다. 또한 전국 유권자 대표성을 최대한 확보하기 위해 휴대전화 RDD를 기본 표본 프레임으로 합니다. 단, 휴대전화만으로는 접근하기 어려운 여성, 고연령대 등을 보완하기 위해 일부 집전화 RDD 조사를 병행하며 반영 비율은 평균 15% 내외입니다.

◎ 한국갤럽 유무선 RDD 혼합조사설계, 선거여론조사 관련 연구논문

한국갤럽은 2010년 이후 유선전화(일반 집전화)와 무선전화(휴대전화) RDD 조사 과정과 결과를 수차례 비교 연구해 왔습니다. 조사 방법론에 관심 있는 분은 아래 논문을 참고해주시시오. (아래 링크는 모바일기기에서는 열리지 않습니다. PC 또는 한국갤럽 홈페이지를 찾아주시시오.)

- [가중방법으로 선거여론조사의 편향을 얼마나 줄일 수 있나\(조사연구 2014.5 15권 2호\)](#)
- [무선RDD 전화조사의 타당성 검토 연구\(조사연구 2013.11 14권 3호\)](#)
- [선거시기 여론조사 정확성 제고 방안\(언론중재 2012 여름호 특집논문\)](#)
- [유무선 RDD를 결합한 혼합조사설계: 2011 서울시장 보궐선거 예측조사 사례 연구](#)

40
조사역사 40년





한국갤럽 박무익 회장/설립자

한국갤럽 데일리 오피니언 독자 여러분, 안녕하세요?

1974년 문을 연 저희 연구소가 올해로 40주년을 맞습니다. 지난 40년간 얻은 명성은 저희 조사에 협조해주신 우리 국민들 덕분입니다.

저희는 그에 보답하는 마음으로 2012년부터 자체 기획, 운영하는 정치 지표를 누구나 이용하실 수 있도록 매주 제공해 왔습니다.

2013년에 이어 2014년에도 정치, 사회, 경제, 생활, 문화 등 다양한 분야의 의견을 수렴하는 대한민국 대표 오피니언 인덱스로

한 단계 더 흥미로운 자원을 알려 드리고자 합니다.

여론조사의 홍수 속에 '정확한 자' 하나를 제공하고자 시작한 저희 노력이 여론의 흐름을 읽으시는 데 도움 되시기를 바랍니다.

저희 한국갤럽에 몸 담고 있는 한 사람, 한 사람은 공정하고 신뢰 받는 여론조사 기관으로서 사명을 다하기 위해 계속 노력하겠습니다.

2014년 1월

한국갤럽조사연구소를 대표하여 박 무 익

한국갤럽조사연구소

한국갤럽은 1974년 6월 박무익 회장이 설립한 한국 최초의 법인 형태 조사 전문 회사입니다.

1980년대부터 대통령 직무 수행 평가와 정당 지지도 조사 결과를 발표해 왔으며, 우리 국민 71%가 회사 이름을 알고 있습니다.

한국갤럽 데일리 오피니언의 특징

2012년 1월부터 평일 오전 10시~오후 6시까지 휴대전화 RDD 조사를 연중 실시해 그 결과를 매주 금요일 공개합니다.

조사의 중립성, 지속성, 대표성을 확보한 한국갤럽 데일리 오피니언은 필요하신 분 누구나 무료로 열람하실 수 있습니다.

- **중립성**: 정치권, 이해 관계자, 특정 언론의 의뢰가 아닌, **한국갤럽이 자체 기획, 운영, 공개**합니다.

- **지속성**: 특정 이벤트, 특정 시기, 단 하루의 조사 표본 영향력을 최소화하기 위해 **연중 지속적으로 조사**합니다.

- **대표성**: 전국 유권자 모집단의 특성을 최대한 반영하기 위해 **휴대전화 RDD 표본 프레임**을 이용합니다.

조사 방법/지표 산출 방법

한국갤럽 조사원이 무작위로 생성된 휴대전화 번호로 전화를 걸어 매일 300명, 매주 1,000명 이상 유효표본을 확보합니다.

매일 수집한 데이터는 지역, 성, 연령 특성에 따라 다음 방법으로 사후 가중처리합니다.

- 하루 데이터는 전국 8권역, 성/연령대 특성 비율로 림(Rim) 가중

- 일일(Daily) 지표는 당일과 직전 이틀 데이터를 3일 이동 평균(3-day-rolling average)

- 주간(Weekly) 지표는 월~목 데이터를 통합해 전국 8권역, 성/연령대 특성 비율로 셀(Cell) 가중

표본오차/해석 시 주의사항

한국갤럽 데일리 오피니언 일일 지표, 주간 지표의 표본크기는 1,000명 이상입니다.

유효 표본크기 600명일 때 표본오차(95% 신뢰수준)는 ±4.0%포인트, 1,000명일 때 ±3.1%포인트, 1,200명일 때 ±2.8%포인트입니다.

표본오차 이외에도 불완전한 표본추출틀, 응답 거절, 질문에 대한 혼동 등 조사 과정 중 발생하는 비표본오차가 존재할 수 있습니다.

표본오차는 이런 요인을 배제하고 비교적 완전한 표본추출틀에서 확률추출한 경우를 가정한 것이므로 해석에 주의를 요합니다.

문의 한국갤럽 02-3702-2100(대표)/2571/2621/2622 | [한국갤럽 홈페이지 Q&A](#)

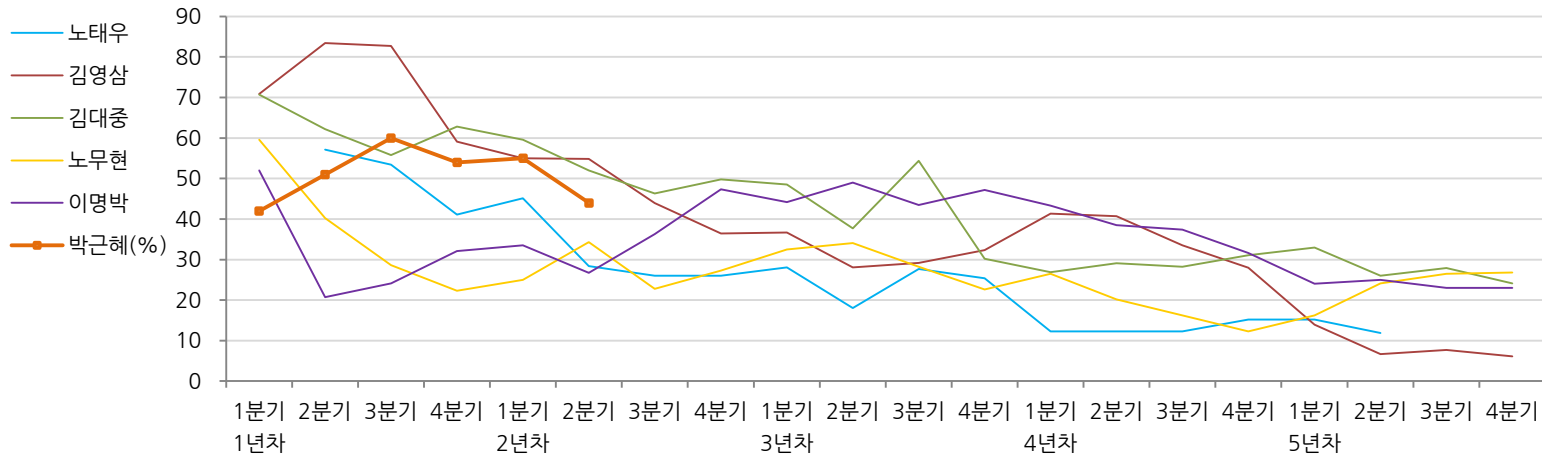
※ 2012년에는 매주 1,500명 조사하고 그 다음 주 월요일에 결과를 공개했으나, 2013년부터는 매주 1,000명 이상 조사하고 그 주 금요일에 결과를 공개합니다.

역대 대통령 직무 수행 평가 1988~2014

1988~2011년은 분기 내 여러 조사 결과의 중위수 기준, 2012년 이후는 한국갤럽 데일리 오피니언 조사 분기별 통합 결과, '잘하고 있다'→'긍정', '잘못하고 있다'→'부정' 평가 비율

질문) 귀하는 ○○○ 대통령이 대통령으로서의 직무를 잘 수행하고 있다고 보십니까,
 혹은 잘못 수행하고 있다고 보십니까? (긍정/부정을 답하지 않은 경우)
 굳이 말씀하신다면, '잘하고 있다'와 '잘못하고 있다' 중 어느 쪽입니까?

◎ 역대 대통령 직무 수행 긍정률



◎ 역대 대통령 직무 수행 평가 (%)

역대 대통령	재임연차 분기	1년차				2년차				3년차				4년차				5년차			
		1분기	2분기	3분기	4분기	1분기	2분기	3분기	4분기	1분기	2분기	3분기	4분기	1분기	2분기	3분기	4분기	1분기	2분기	3분기	4분기
13대 노태우 (1988~1993)	긍정	-	57	53	41	45	28	26	-	28	18	28	25	12	-	-	15	-	12	-	-
	부정	-	16	25	27	25	41	45	-	40	62	55	54	40	-	-	41	-	56	-	-
14대 김영삼 (1993~1998)	긍정	71	83	83	59	55	55	44	36	37	28	29	32	41	41	34	28	14	7	8	6
	부정	7	4	6	18	24	21	25	33	34	41	45	39	33	37	40	47	65	74	78	74
15대 김대중 (1998~2003)	긍정	71	62	56	63	60	52	46	50	49	38	54	30	27	29	28	31	33	26	28	24
	부정	7	11	17	14	16	22	29	24	20	26	18	51	55	52	49	49	41	53	52	56
16대 노무현 (2003~2008)	긍정	60	40	29	22	25	34	23	27	33	34	28	23	27	20	16	12	16	24	27	27
	부정	19	41	53	62	57	46	60	57	55	53	61	67	63	70	74	79	78	66	64	62
17대 이명박 (2008~2013)	긍정	52	21	24	32	34	27	36	47	44	49	44	47	43	39	37	32	24	25	23	23
	부정	29	69	65	55	55	55	45	45	45	41	43	41	49	54	55	60	62	58	59	61
18대 박근혜 (2013~2018)	긍정	42	51	60	54	55	44														
	부정	23	23	21	33	34	46														

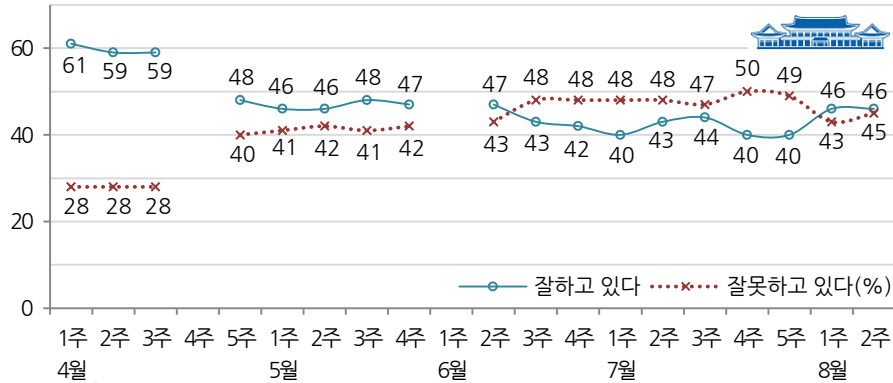
*박근혜 대통령 2년차 2분기는 변화가 큰 시기여서 6월 통합 결과 기준 제시

대통령 직무 수행 평가, 정당 지지도 - 최근 20주 주간(Weekly) 지표 추이

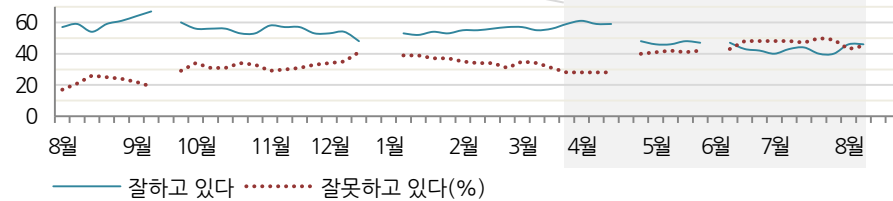
매주 월~목 통합 데이터 • 휴대전화 RDD 조사 • 매주 유효표본 약 1,200명 • 표본오차 ±2.8%포인트(95% 신뢰수준) • 최근 20주 평균 응답률 17%

질문) 귀하에 박근혜 대통령이 대통령으로서의 직무를 잘 수행하고 있다고 보십니까, 혹은 잘못 수행하고 있다고 보십니까? (긍정/부정을 답하지 않은 경우 굳이 말씀하신다면, '잘하고 있다'와 '잘못하고 있다' 중 어느 쪽입니까?

◎ 대통령 직무 수행 평가 - 최근 20주



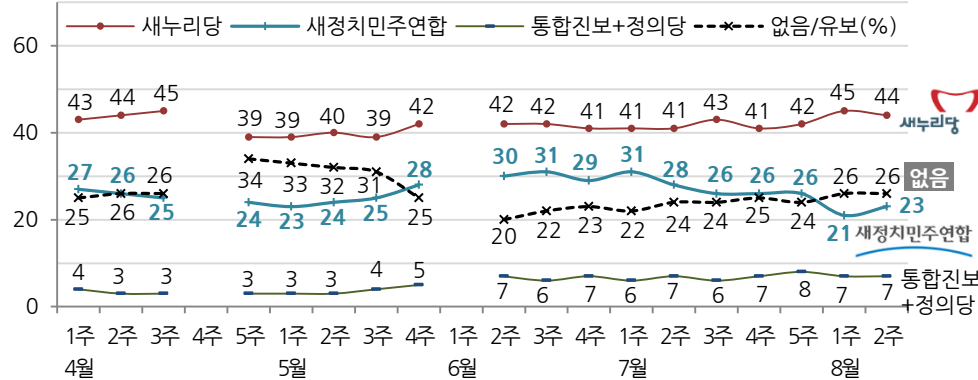
◎ 대통령 직무 수행 평가 - 2013/2014년



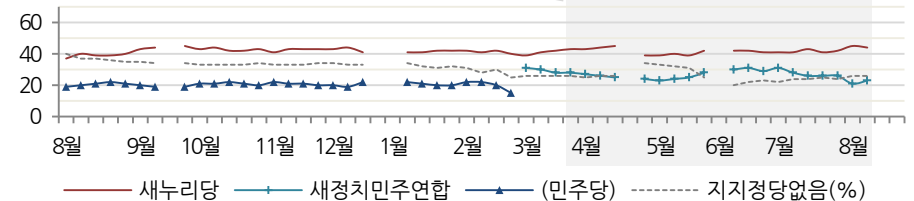
*2013년 9월 3주, 12월 4주, 2014년 1월 1주, 4월 4주, 6월 1주는 조사하지 않음. 한국갤럽

질문) 현재 우리나라에는 새누리당, 새정치민주연합, 통합진보당, 정의당 등의 정당이 있습니다. {정당 의석 순} 귀하는 이 중 어느 정당을 지지하십니까? ('모름/없음'인 경우) 그럼, 어느 정당에 조금이라도 더 호감이 가십니까? *3월 1주, 2주는 '통합 신당'으로 질문

◎ 주요 정당 지지도 - 최근 20주



◎ 주요 정당 지지도 - 2013/2014년



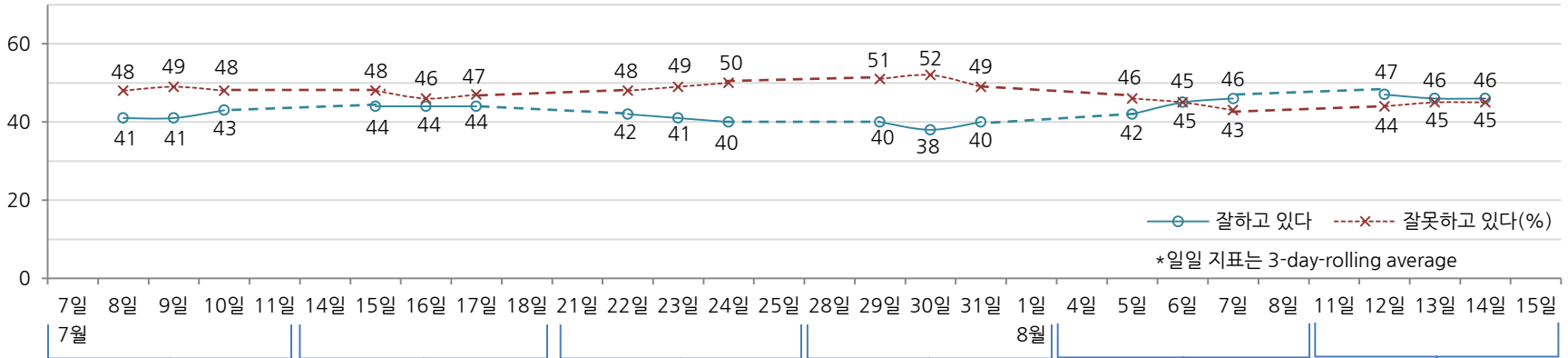
*2013년 9월 3주, 12월 4주, 2014년 1월 1주, 4월 4주, 6월 1주는 조사하지 않음. 한국갤럽

대통령 직무 수행 평가, 주요 정치 이슈 - 최근 6주 일일(Daily) 지표 추이

일일 지표는 3-day rolling average • 휴대전화 RDD 조사 • 일일 지표 기준 유효표본 약 1,000명 • 표본오차 ±3.1%포인트(95% 신뢰수준) • 최근 6주 평균 응답률 16%

질문 귀하는 박근혜 대통령이 대통령으로서의 직무를 잘 수행하고 있다고 보십니까, 혹은 잘못 수행하고 있다고 보십니까?
(긍정/부정을 답하지 않은 경우) 굳이 말씀하신다면, '잘하고 있다'와 '잘못하고 있다' 중 어느 쪽입니까?

◎ 대통령 직무 수행 평가 - 최근 6주



7월 2주	3주	4주	5주	8월 1주	2주
8 정 총리 대국민 담화, 국가대개조 범국민위 추진	14 박, 새누리 전당대회 참석 김무성 당 대표 선출	20 야권 당 차원 단일화 무산	27 4대 종단 이석기 선처 탄원	4 새정치, 박영선 비대위 체제	11 2차 남북 고위급 접촉 제의
8 감사원, 세월호 사고 조사 결과 발표	15 교육부장관 황우여 내경, 김명수 지명 철회	20 북, 아시안게임 참가 재확인	28 북, 미 본토 핵공격 위협	4 국방부 장관, 윤 일병 사망 사건 대국민 사과	11 이석기 내란선동 항소심 판결
9 여야, 재보선 공천 마무리	15 통일준비위원회 발족	21 7월 임시국회 시작	29 유병언 측근 자수 / 검찰, 국내 일가 추격 수사 종결	4 에볼라 차단 대책 발표	12 박, 서비스 산업 육성 강조
9 새누리 전당대회 2차 합동연설회	15 환경부, 4대강 큰빛이끼벌레 유해성 실태조사 착수	21 7월 임시국회 시작 박, 광역버스 입석 문제 질책	30 15개 지역 재보궐선거 (새누리 11, 새정치 4)	5 권오성 육군참모총장, 이성현 경찰청장 사퇴	13 박, 전군 지휘관회의에서 병영 문화 쇄신 요구
10 박-여야 원내지도부 첫 회동	16 정성근 장관 후보 사퇴	22 유병언 추정 사체 발견	31 김한길-안철수 당 대표 사퇴 손학규, 정계 은퇴 선언	6 세법개정안 발표	13 세월호법 본회의 처리 무산
10 정의당, 재보선 완주 방침	16 박근혜정부 2기 내각 출범	23 의료민영화 반대 집회	1 김태홍, 세월호 유족 '노숙인' 비유 발언 논란	7 박, 통진위 첫 회의 주재	14 프란치스코 교황 방한 박, 교황 공항 영접
10- 11 7:30 후보 등록	16 한미 연합해상훈련 시작	23 선거일 전 언론 공표용 여론조사 실시 최종 시한	* 박, 청와대 관저 휴가	7 여야, 세월호 특별법 13일 국회 본회의 처리 합의/ 세월호 가족대책위 강력 반발	* 군 관심병사 자살 등 파문
12 세월호 가족 첫 집회 * 세월호 국정특위 기관보고 * 2기 내각 인사청문회 * 여야, 전략공천 파장 * 4대강 사업 논란 확산	17 7:30 선거운동 시작 * 아시안게임 남북 실무접촉 결렬 * 세월호 특별법, 6월 임시국회 처리 무산 * 새정치, 전략공천 논란 * 세월호 유족 단식 농성	23 세월호 유족 1박2일 도보행진 * 권은희, 김용남 재산 문제 공방 * 세월호 특별법 처리 난항	* 여야, 국정원 세월호 운영 개입 의혹 공방	8 전군, 특별인권교육 실시 * 군 가혹행위 파문 확산 * 황우여 국회법 위반 논란 * 검찰, '관피아' 비리 혐의 국회의원 수사	* 산케이 신문 기사 논란 * 세월호 특별법 촉구 릴레이 단식 농성 확산



대통령 직무 수행 평가 - 주간(Weekly) 지표 / 일일(Daily) 지표 / 상세 결과

질문) 귀하는 박근혜 대통령이 대통령으로서의 직무를 잘 수행하고 있다고 보십니까, 혹은 잘못 수행하고 있다고 보십니까? (긍정/부정을 답하지 않은 경우) 굳이 말씀하신다면, '잘하고 있다'와 '잘못하고 있다' 중 어느 쪽입니까?

조사 시기		사례수 (명)	대통령 직무 수행 평가			
			잘하고 있다	잘못하고 있다	어느 쪽도 아니다	모름/응답거절
주간	04월 1주(31~03)	1,205	61%	28%	5%	6%
주간	04월 2주(07~10)	1,203	59%	28%	4%	8%
주간	04월 3주(14~17)	1,102	59%	28%	5%	8%
주간	04월 4주(21~24)					
주간	04월 5주(28~30)	1,008	48%	40%	7%	5%
주간	05월 1주(07~08)	808	46%	41%	7%	5%
주간	05월 2주(12~15)	1,204	46%	42%	6%	6%
주간	05월 3주(19~22)	1,204	48%	41%	5%	6%
주간	05월 4주(26~28)	1,001	47%	42%	5%	6%
주간	06월 1주(02~05)					
주간	06월 2주(10~12)	1,005	47%	43%	5%	4%
주간	06월 3주(17~19)	1,002	43%	48%	4%	5%
주간	06월 4주(24~26)	1,007	42%	48%	5%	5%
주간	07월 1주(01~03)	1,000	40%	48%	6%	6%
주간	07월 2주(08~10)	1,012	43%	48%	4%	6%
주간	07월 3주(15~17)	1,023	44%	47%	4%	5%
주간	07월 4주(22~24)	1,003	40%	50%	4%	5%
주간	07월 5주(29~31)	1,016	40%	49%	6%	5%
주간	08월 1주(05~07)	1,004	46%	43%	5%	5%
주간	08월 2주(12~14)	1,004	46%	45%	4%	5%
일일	08/04(월)					
일일	08/05(화)	1,001	42%	46%	6%	6%
일일	08/06(수)	998	45%	45%	6%	5%
일일	08/07(목)	1,004	46%	43%	5%	5%
일일	08/08(금)					
일일	08/11(월)					
일일	08/12(화)	1,006	47%	44%	4%	4%
일일	08/13(수)	1,015	46%	45%	4%	5%
일일	08/14(목)	1,004	46%	45%	4%	5%
일일	08/15(금)					

*일일 지표는 3-day-rolling average

2014년 8월 2주(12~14일)		조사완료		대통령 직무 수행 평가			
		사례수 (명)	목표할당 사례수 (명)	잘하고 있다	잘못하고 있다	어느 쪽도 아니다	모름/응답거절
전체		1,004	1,004	46%	45%	4%	5%
지역별	서울	243	205	44%	47%	3%	6%
	인천/경기	266	291	42%	52%	1%	5%
	강원	30	31	-	-	-	-
	대전/세종/충청	98	103	44%	43%	4%	9%
	광주/전라	107	102	20%	67%	8%	5%
	대구/경북	105	103	66%	21%	8%	4%
	부산/울산/경남	142	158	60%	31%	4%	4%
	제주	13	11	-	-	-	-
성별	남성	550	498	46%	46%	3%	5%
	여성	454	506	47%	43%	4%	5%
연령별	19-29세	161	175	28%	59%	4%	9%
	30대	178	191	25%	68%	2%	5%
	40대	203	217	41%	50%	4%	4%
	50대	221	200	55%	38%	4%	3%
	60세 이상	241	221	77%	15%	4%	4%
주요 지지정당별	새누리당	471	437	81%	13%	2%	4%
	새정치민주연합	209	227	17%	77%	4%	2%
	없음/의견유보	253	266	27%	56%	7%	11%
직업별	농/임/어업	45	42	-	-	-	-
	자영업	132	127	50%	40%	7%	3%
	블루칼라	140	126	42%	52%	2%	4%
	화이트칼라	292	289	34%	60%	3%	3%
	가정주부	229	244	57%	33%	5%	5%
	학생	71	85	27%	57%	0%	16%
	무직/은퇴/기타	95	92	61%	29%	3%	6%
	생활수준별	상/중상	99	95	44%	47%	8%
중		405	411	48%	43%	2%	6%
중하		265	266	40%	52%	4%	3%
하		205	199	52%	39%	4%	5%

*50사례 미만은 수치를 제시하지 않음. 한국갤럽

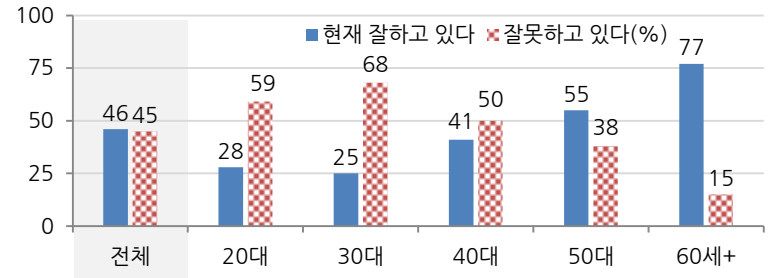
*중앙선거여론조사 공정심의위원회의 권고로 실제 응답(조사완료) 사례수와 안행부 주민등록인구 기준으로 가장 처리한 목표할당 사례수를 교차집계표에 함께 제시함

대통령 직무 수행 평가 이유

질문) 어떤 점에서 (잘하고/잘못하고 있다고) 생각하시는지 한 가지만 구체적으로 말씀해 주십시오. (자유응답)

대통령 직무 수행 긍정 평가 이유 2014년 8월 2주 (긍정 평가자 466명)		대통령 직무 수행 부정 평가 이유 2014년 8월 2주 (부정 평가자 449명)	
열심히 한다/노력한다	19%	세월호 수습 미흡	17%
주관, 소신 있음/여론에 끌려가지 않음	16%	소통 미흡/너무 비공개/투명하지 않다	11%
전반적으로 잘한다	9%	리더십 부족/책임 회피	10%
외교/국제 관계	8%	국정 운영이 원활하지 않다	9%
경제 정책/경제 현안 처리	5%	인사 잘못함/검증되지 않은 인사 등용	8%
복지 정책 확대(보육, 노인, 청년, 교육 등)	5%	안전 대책 미흡	7%
어려운 상황에 잘 대처/위기극복	5%	전반적으로 부족하다	6%
대북/안보 정책	4%	경제 정책	5%
서민을 위한 노력/서민 정책 추진	3%	공약 실천 미흡/공약에 대한 입장 바뀜	5%
안정적인 국정운영	3%	독선/독단적/자기 중심	3%
부정부패 척결	2%	복지/서민 위한 정책 미흡	3%
추진력이 있다	2%	주관/소신 부족	2%
신뢰/믿음이 간다	2%	여야간 갈등/정치개혁 부족	2%
세월호 수습 노력	1%	민영화 논란(철도, 의료 등)	1%
시끄럽지 않다/잡음 없다/신중하다	1%	복지정책 남발	1%
도덕성/사심 없음/비리 없음	1%	국정원 문제	1%
기타	1%	기타	1%
모름/응답거절	13%	모름/응답거절	8%

◎ 대통령 직무 수행 평가: 연령별 - 2014년 8월 2주



대통령 국정 우선 과제 - 최근 4개월

질문) 귀하께서는 현 대통령이 우선적으로 해결해야 할 우리나라의 당면 과제가 무엇이라고 생각하십니까?
무엇이든 좋으니 한 가지만 말씀해 주십시오. (자유응답)

대통령 국정 우선 과제 한국갤럽 데일리 2014년 4월 3주(1,102명)		대통령 국정 우선 과제 한국갤럽 데일리 2014년 6월 3주(1,002명)		대통령 국정 우선 과제 한국갤럽 데일리 2014년 7월 3주(1,023명)		대통령 국정 우선 과제 한국갤럽 데일리 2014년 8월 2주(1,004명)	
일자리창출/실업문제	13%	경기회복/경제활성화	13%	경기회복/경제활성화	17%	경기회복/경제활성화	18%
경기회복/경제활성화	12%	인사문제/인사시스템 구축	8%	일자리창출/실업문제	10%	일자리창출/실업문제	7%
서민을 위한 정책 추진	7%	국민과의 소통 확대	8%	부정부패 척결	6%	안전/재난 대책 마련	6%
복지 정책 확대	7%	일자리창출/실업문제	6%	빈부격차/사회양극화 해소	5%	세월호 수습	6%
빈부격차/사회양극화 해소	6%	부정부패 척결	6%	인사문제/인사시스템 구축	6%	국민과의 소통 확대	5%
대북관계/북핵 해결	6%	세월호 수습	5%	안전/재난 대책 마련	5%	부정부패 척결	5%
물가 안정	6%	정치 안정, 개혁	5%	국민과의 소통 확대	4%	사회안정/질서확립	5%
정치 안정, 개혁	4%	안전/재난 대책 마련	4%	복지 정책 확대	4%	빈부격차/사회양극화 해소	4%
부정부패 척결	3%	물가 안정	4%	서민을 위한 정책 추진	4%	물가 안정	4%
부동산 안정	2%	빈부격차/사회양극화 해소	3%	물가 안정	4%	서민을 위한 정책 추진	4%
공교육 정상화/교육문제	2%	서민을 위한 정책 추진	3%	정치 안정, 개혁	3%	정치 안정, 개혁	3%
사회안정/질서확립	2%	복지 정책 확대	3%	대북관계/북핵 해결	3%	복지 정책 확대	3%
공약 실천	2%	사회안정/질서확립	2%	세월호 수습	2%	대북관계/북핵 해결	3%
경제 민주화	1%	대북관계/북핵 해결	2%	사회안정/질서확립	2%	부동산 안정	2%
선별적 복지 실현	1%	공공부문/공기업 개혁	1%	부동산 안정	1%	군대 인권 문제/병영 문화 개선	2%
연금 문제(국민,노인,공무원 등)	1%	공교육 정상화/교육문제	1%	공교육 정상화/교육문제	1%	공교육 정상화/교육문제	1%
국정원 문제	1%	부동산 안정	1%	연금 문제(국민,노인,공무원 등)	1%	인사문제/인사시스템 구축	1%
국민과의 소통 확대	1%	지역간 차이, 지역감정 해소	1%	농어촌 문제	1%	공공부문/공기업 개혁	1%
공기업 개혁	1%	서민 세금 감면(감세)	1%	공공부문/공기업 개혁	1%	서민 세금 감면(감세)	1%
대학 등록금 인하	1%	농어촌 문제	1%	외교관계 개선	1%	경제 민주화	1%
농어촌 문제	1%	경제 민주화	1%	기타	1%	지역간 차이, 지역감정 해소	1%
외교관계 개선	1%	기타	1%	모름/응답거절	4%	외교관계 개선	1%
기타	3%	모름/응답거절	17%			기타	4%
모름/응답거절	15%					모름/응답거절	14%



정당 지지도 - 최근 20주 주간(Weekly) 지표 / 최근 2주 일일(Daily) 지표

조사 시기		사례수 (명)	정당 지지도					없음/ 의견유보
			새누리당	새정치 민주연합	통합 진보당	정의당	기타 정당	
주간	04월 1주(31~03)	1,205	43%	27%	3%	1%	0%	25%
주간	04월 2주(07~10)	1,203	44%	26%	2%	1%	0%	26%
주간	04월 3주(14~17)	1,102	45%	25%	2%	1%	1%	26%
주간	04월 4주(21~24)							
주간	04월 5주(28~30)	1,008	39%	24%	2%	1%	0%	34%
주간	05월 1주(07~08)	808	39%	23%	2%	1%	1%	33%
주간	05월 2주(12~15)	1,204	40%	24%	2%	1%	1%	32%
주간	05월 3주(19~22)	1,204	39%	25%	2%	2%	0%	31%
주간	05월 4주(26~28)	1,001	42%	28%	3%	2%	1%	25%
주간	06월 1주(02~05)							
주간	06월 2주(10~12)	1,005	42%	30%	3%	4%	0%	20%
주간	06월 3주(17~19)	1,002	42%	31%	3%	3%	0%	22%
주간	06월 4주(24~26)	1,007	41%	29%	3%	4%	0%	23%
주간	07월 1주(01~03)	1,000	41%	31%	3%	3%	1%	22%
주간	07월 2주(08~10)	1,012	41%	28%	3%	4%	0%	24%
주간	07월 3주(15~17)	1,023	43%	26%	2%	4%	1%	24%
주간	07월 4주(22~24)	1,003	41%	26%	3%	4%	0%	25%
주간	07월 5주(29~31)	1,016	42%	26%	3%	5%	0%	24%
주간	08월 1주(05~07)	1,004	45%	21%	3%	4%	0%	26%
주간	08월 2주(12~14)	1,004	44%	23%	2%	5%	0%	26%
일일	08/04(월)							
일일	08/05(화)	1,001	43%	23%	2%	6%	0%	26%
일일	08/06(수)	998	45%	22%	2%	4%	0%	26%
일일	08/07(목)	1,004	45%	21%	3%	4%	0%	26%
일일	08/08(금)							
일일	08/11(월)							
일일	08/12(화)	1,006	45%	23%	2%	4%	0%	26%
일일	08/13(수)	1,015	43%	23%	3%	5%	0%	26%
일일	08/14(목)	1,004	44%	23%	2%	5%	0%	26%
일일	08/15(금)							

*일일 지표는 3-day-rolling average

정당 지지도 - 최근 1주 상세 결과

질문) 현재 우리나라에는 새누리당, 새정치민주연합, 통합진보당, 정의당 등의 정당이 있습니다.
 {정당 의석 순} 귀하는 이 중 어느 정당을 지지하십니까?
 ('모름/없음'인 경우) 그럼, 어느 정당에 조금이라도 더 호감이 가십니까?

2014년 8월 2주 (12~14일)	조사완료 사례수 (명)	목표할당 사례수 (명)	정당 지지도				
			새누리당	새정치 민주연합	통합 진보당	정의당	없음/ 의견유보
전체	1,004	1,004	44%	23%	2%	5%	26%
지역별							
서울	243	205	40%	25%	2%	7%	26%
인천/경기	266	291	42%	24%	3%	6%	25%
강원	30	31	-	-	-	-	-
대전/세종/충청	98	103	39%	27%	1%	3%	30%
광주/전라	107	102	10%	43%	4%	6%	37%
대구/경북	105	103	66%	5%	1%	5%	22%
부산/울산/경남	142	158	55%	17%	2%	3%	23%
제주	13	11	-	-	-	-	-
성별							
남성	550	498	45%	24%	2%	5%	23%
여성	454	506	42%	21%	2%	5%	29%
연령별							
19-29세	161	175	33%	29%	2%	6%	30%
30대	178	191	23%	38%	5%	8%	26%
40대	203	217	36%	23%	3%	5%	32%
50대	221	200	51%	13%	0%	7%	28%
60세 이상	241	221	70%	12%	0%	0%	18%
직업별							
농/임/어업	45	42	-	-	-	-	-
자영업	132	127	46%	23%	1%	8%	22%
블루칼라	140	126	42%	18%	3%	7%	30%
화이트칼라	292	289	35%	27%	3%	7%	29%
가정주부	229	244	49%	19%	2%	2%	27%
학생	71	85	34%	33%	1%	6%	25%
무직/은퇴/기타	95	92	56%	17%	0%	5%	22%
생활 수준별							
상/중상	99	95	51%	20%	1%	6%	21%
중	405	411	44%	24%	1%	3%	28%
중하	265	266	41%	25%	4%	9%	20%
하	205	199	43%	19%	1%	5%	32%

*50사례 미만은 수치를 제시하지 않음. 한국갤럽

*중앙선거여론조사 공정심의위원회의 권고로 실제 응답(조사완료) 사례수와

안행부 주민등록인구 기준으로 가중 처리한 목표할당 사례수를 교차집계표에 함께 제시함

주간 응답자 특성표

주요 분석 단위별 표본오차(95% 신뢰수준 기준)와 지역/성/지지정당/직업/생활수준과 연령 분포 구성입니다. 2014년 3월 안전행정부 주민등록 인구통계 기준 8개 권역/성/연령별 가중 처리 결과.

질문 귀하는 어느 시도에 살고 계십니까? 주소지 기준으로 말씀해 주십시오. (저희가 전화번호를 무작위 추출해 지역을 알지 못합니다.)

질문 실례지만, 귀하의 연세는 올해 어떻게 되십니까?

질문 귀하의 직업은 무엇입니까?

질문 우리 국민들의 생활수준을 상, 중상, 중, 중하, 하의 다섯 단계로 나눈다면 귀댁의 생활수준은 어디에 속한다고 생각하십니까?

응답자 특성표 2014년 8월 2주 (12~14일)	조사완료		목표할당		가중값 배율 (B/A)	표본오차 95% 신뢰수준
	사례수 (명)(A)	비율	사례수 (명)(B)	비율		
전체	1,004	100%	1,004	100%	1.00	±3.1%P
지역별						
서울	243	24%	205	20%	0.84	±6.3%P
인천/경기	266	26%	291	29%	1.10	±6.0%P
강원	30	3%	31	3%	1.02	±17.9%P
대전/세종/충청	98	10%	103	10%	1.05	±9.9%P
광주/전라	107	11%	102	10%	0.95	±9.5%P
대구/경북	105	10%	103	10%	0.98	±9.6%P
부산/울산/경남	142	14%	158	16%	1.12	±8.2%P
제주	13	1%	11	1%	0.87	±27.2%P
성별						
남성	550	55%	498	50%	0.90	±4.2%P
여성	454	45%	506	50%	1.12	±4.6%P
연령별						
19~29세	161	16%	175	17%	1.09	±7.7%P
30대	178	18%	191	19%	1.07	±7.3%P
40대	203	20%	217	22%	1.07	±6.9%P
50대	221	22%	200	20%	0.90	±6.6%P
60세 이상	241	24%	221	22%	0.92	±6.3%P
주요						
새누리당	471	47%	437	44%		±4.5%P
지지						
새정치민주연합	209	21%	227	23%		±6.8%P
정당별						
없음/의견유보	253	25%	266	26%		±6.2%P
직업별						
농/임/어업	45	4%	42	4%		±14.6%P
자영업	132	13%	127	13%		±8.5%P
블루칼라	140	14%	126	13%		±8.3%P
화이트칼라	292	29%	289	29%		±5.7%P
가정주부	229	23%	244	24%		±6.5%P
학생	71	7%	85	8%		±11.6%P
무직/은퇴/기타	95	9%	92	9%		±10.1%P
생활						
상/중상	99	10%	95	9%		±9.8%P
수준별						
중	405	40%	411	41%		±4.9%P
중하	265	26%	266	26%		±6.0%P
하	205	20%	199	20%		±6.8%P

*표본오차는 조사완료 사례수 기준. 목표할당 사례수는 주민등록인구 통계 기준

2014년 8월 2주 (12~14일)	조사완료 사례수 (명)	목표할당 사례수	주민등록인구 기준 가중 처리 후 결과				
			연령 분포				
			19~29세	30대	40대	50대	60세+
전체	1,004	1,004	17%	19%	22%	20%	22%
지역별							
서울	243	205	19%	21%	21%	19%	20%
인천/경기	266	291	18%	21%	24%	19%	18%
강원	30	31	-	-	-	-	-
대전/세종/충청	98	103	17%	19%	21%	19%	23%
광주/전라	107	102	16%	17%	21%	19%	27%
대구/경북	105	103	17%	17%	21%	20%	25%
부산/울산/경남	142	158	17%	18%	21%	21%	22%
제주	13	11	-	-	-	-	-
성별							
남성	550	498	18%	20%	22%	20%	19%
여성	454	506	16%	18%	21%	20%	25%
주요							
새누리당	471	437	13%	10%	18%	23%	36%
지지							
새정치민주연합	209	227	23%	32%	22%	12%	11%
정당별							
없음/의견유보	253	266	20%	18%	26%	21%	15%
직업별							
농/임/어업	45	42	-	-	-	-	-
자영업	132	127	5%	10%	39%	31%	16%
블루칼라	140	126	11%	21%	30%	25%	13%
화이트칼라	292	289	18%	35%	25%	19%	4%
가정주부	229	244	1%	17%	18%	24%	39%
학생	71	85	95%	3%	2%	0%	1%
무직/은퇴/기타	95	92	20%	8%	8%	6%	58%
생활							
상/중상	99	95	27%	12%	18%	28%	14%
수준별							
중	405	411	22%	22%	20%	18%	18%
중하	265	266	15%	21%	26%	21%	17%
하	205	199	7%	14%	23%	18%	38%

*50사례 미만은 수치를 제시하지 않음

한국갤럽 데일리 오피니언

한국갤럽은 1974년 6월 박무익 회장이 설립한 한국 최초의 법인 형태 조사 전문 회사입니다.

1980년대부터 대통령 직무 수행 평가와 정당 지지도 조사 결과를 발표해 왔으며, 우리 국민의 기아가 한국갤럽을 알고 있습니다.

한국갤럽은 2012년부터 조사의 중립성, 지속성, 대표성을 확보한 '한국갤럽 데일리 오피니언'을 제공합니다.

관심 있는 분이든 누구나, 무료로, 매주 금요일, 한국갤럽 홈페이지 www.gallup.co.kr 에서 새로운 결과를 만나실 수 있습니다.

- 중립성: 정치권, 이해 관계자, 특정 언론의 의뢰가 아닌, 한국갤럽이 자체 기획, 운영, 공개합니다.
- 지속성: 특정 이벤트, 특정 시기, 단 하루의 조사 표본 영향력을 최소화하기 위해 연중 지속적으로 매주 추적 조사합니다.
- 대표성: 전국 유권자 모집단의 특성을 최대한 반영하기 위해 무선 RDD 표본 프레임을 이용합니다.

무작위로 생성한 휴대전화 번호를 이용해 한국갤럽 조사원이 전화를 걸어 매일 300명, 매주 1,000명 이상 유효표본을 확보합니다.

매일 수집한 데이터는 지역, 성, 연령 특성에 따라 다음 방법으로 사후 가중처리합니다.

- 하루 데이터는 전국 8권역, 성/연령대 특성 비율로 림(Rim) 가중
- 일일(Daily) 지표는 당일과 직전 이틀 데이터를 3일 이동 평균(3-day-rolling average)
- 주간(weekly) 지표는 월~목 데이터를 통합해 전국 8권역, 성/연령대 특성 비율로 셀(cell) 가중

한국갤럽 조사에 관심 가져주셔서 고맙습니다.

한국갤럽 데일리 오피니언은 한국갤럽의 자산이므로 상업적 용도의 재판매를 금지합니다. 인용하실 때에는 반드시 출처를 밝혀주십시오.

문의: 한국갤럽 02-3702-2100(대포)/2571/2621/2622 또는 한국갤럽 홈페이지 Q&A