

한국갤럽 ^{데일리} 오피니언

GALLUP KOREA DAILY OPINION

정치 - 경제 - 사회 - 생활 - 문화
매주 새로운 Opinion Index를 제공합니다.

제128호 • 2014년 8월 3주(19~21일)

역대 대통령 직무 수행 평가 1988~2014 • 대통령 직무 수행 평가/이유 • 정당 지지도 • **차기 정치 지도자 선호도** • **한국인이 본 프란치스코 교황 방한**
최근 20주 주간(Weekly) 지표 추이 - 최근 6주 일일(Daily) 지표 추이 - 지역/연령/성/지지정당/직업/이념성향별 지표 - 응답자 특성표

2014년 8월 19~21일 • 휴대전화 RDD 조사 • 유효표본 전국 성인 1,002명 • 표본오차 ±3.1%포인트(95% 신뢰수준) • 응답률 16%(총 통화 6,086명 중 1,002명 응답 완료)

◎ 한국갤럽 데일리 오피니언 조사 방법 안내

한국갤럽 데일리 오피니언은 응답률 제고를 위해 조사원이 직접 묻고 응답 받는 인터뷰 방식으로 진행합니다. 또한 전국 유권자 대표성을 최대한 확보하기 위해 휴대전화 RDD를 기본 표본 프레임으로 합니다. 단, 휴대전화만으로는 접근하기 어려운 여성, 고연령대 등을 보완하기 위해 일부 집전화 RDD 조사를 병행하며 반영 비율은 평균 15% 내외입니다.

◎ 한국갤럽 유무선 RDD 혼합조사설계, 선거여론조사 관련 연구논문

한국갤럽은 2010년 이후 유선전화(일반 집전화)와 무선전화(휴대전화) RDD 조사 과정과 결과를 수차례 비교 연구해 왔습니다. 조사 방법론에 관심 있는 분은 아래 논문을 참고해주시시오. (아래 링크는 모바일기기에서는 열리지 않습니다. PC 또는 한국갤럽 홈페이지를 찾아주시시오.)

- [가중방법으로 선거여론조사의 편향을 얼마나 줄일 수 있나\(조사연구 2014.5 15권 2호\)](#)
- [무선RDD 전화조사의 타당성 검토 연구\(조사연구 2013.11 14권 3호\)](#)
- [선거시기 여론조사 정확성 제고 방안\(언론중재 2012 여름호 특집논문\)](#)
- [유무선 RDD를 결합한 혼합조사설계: 2011 서울시장 보궐선거 예측조사 사례 연구](#)

40
조사역사 40년





한국갤럽 박무익 회장/설립자

한국갤럽 데일리 오피니언 독자 여러분, 안녕하세요?

1974년 문을 연 저희 연구소가 올해로 40주년을 맞습니다. 지난 40년간 얻은 명성은 저희 조사에 협조해주신 우리 국민들 덕분입니다.

저희는 그에 보답하는 마음으로 2012년부터 자체 기획, 운영하는 정치 지표를 누구나 이용하실 수 있도록 매주 제공해 왔습니다.

2013년에 이어 2014년에도 정치, 사회, 경제, 생활, 문화 등 다양한 분야의 의견을 수렴하는 대한민국 대표 오피니언 인덱스로

한 단계 더 흥미로운 자원을 알려 드리고자 합니다.

여론조사의 홍수 속에 '정확한 자' 하나를 제공하고자 시작한 저희 노력이 여론의 흐름을 읽으시는 데 도움 되시기를 바랍니다.

저희 한국갤럽에 몸 담고 있는 한 사람, 한 사람은 공정하고 신뢰 받는 여론조사 기관으로서 사명을 다하기 위해 계속 노력하겠습니다.

2014년 1월

한국갤럽조사연구소를 대표하여 박 무 익

한국갤럽조사연구소

한국갤럽은 1974년 6월 박무익 회장이 설립한 한국 최초의 법인 형태 조사 전문 회사입니다.

1980년대부터 대통령 직무 수행 평가와 정당 지지도 조사 결과를 발표해 왔으며, 우리 국민 71%가 회사 이름을 알고 있습니다.

한국갤럽 데일리 오피니언의 특징

2012년 1월부터 평일 오전 10시~오후 6시까지 휴대전화 RDD 조사를 연중 실시해 그 결과를 매주 금요일 공개합니다.

조사의 중립성, 지속성, 대표성을 확보한 한국갤럽 데일리 오피니언은 필요하신 분 누구나 무료로 열람하실 수 있습니다.

- **중립성**: 정치권, 이해 관계자, 특정 언론의 의뢰가 아닌, **한국갤럽이 자체 기획, 운영, 공개**합니다.

- **지속성**: 특정 이벤트, 특정 시기, 단 하루의 조사 표본 영향력을 최소화하기 위해 **연중 지속적으로 조사**합니다.

- **대표성**: 전국 유권자 모집단의 특성을 최대한 반영하기 위해 **휴대전화 RDD 표본 프레임**을 이용합니다.

조사 방법/지표 산출 방법

한국갤럽 조사원이 무작위로 생성된 휴대전화 번호로 전화를 걸어 매일 300명, 매주 1,000명 이상 유효표본을 확보합니다.

매일 수집한 데이터는 지역, 성, 연령 특성에 따라 다음 방법으로 사후 가중처리합니다.

- 하루 데이터는 전국 8권역, 성/연령대 특성 비율로 림(Rim) 가중

- 일일(Daily) 지표는 당일과 직전 이틀 데이터를 3일 이동 평균(3-day-rolling average)

- 주간(Weekly) 지표는 월~목 데이터를 통합해 전국 8권역, 성/연령대 특성 비율로 셀(Cell) 가중

표본오차/해석 시 주의사항

한국갤럽 데일리 오피니언 일일 지표, 주간 지표의 표본크기는 1,000명 이상입니다.

유효 표본크기 600명일 때 표본오차(95% 신뢰수준)는 ±4.0%포인트, 1,000명일 때 ±3.1%포인트, 1,200명일 때 ±2.8%포인트입니다.

표본오차 이외에도 불완전한 표본추출틀, 응답 거절, 질문에 대한 혼동 등 조사 과정 중 발생하는 비표본오차가 존재할 수 있습니다.

표본오차는 이런 요인을 배제하고 비교적 완전한 표본추출틀에서 확률추출한 경우를 가정한 것이므로 해석에 주의를 요합니다.

문의 한국갤럽 02-3702-2100(대표)/2571/2621/2622 | [한국갤럽 홈페이지 Q&A](#)

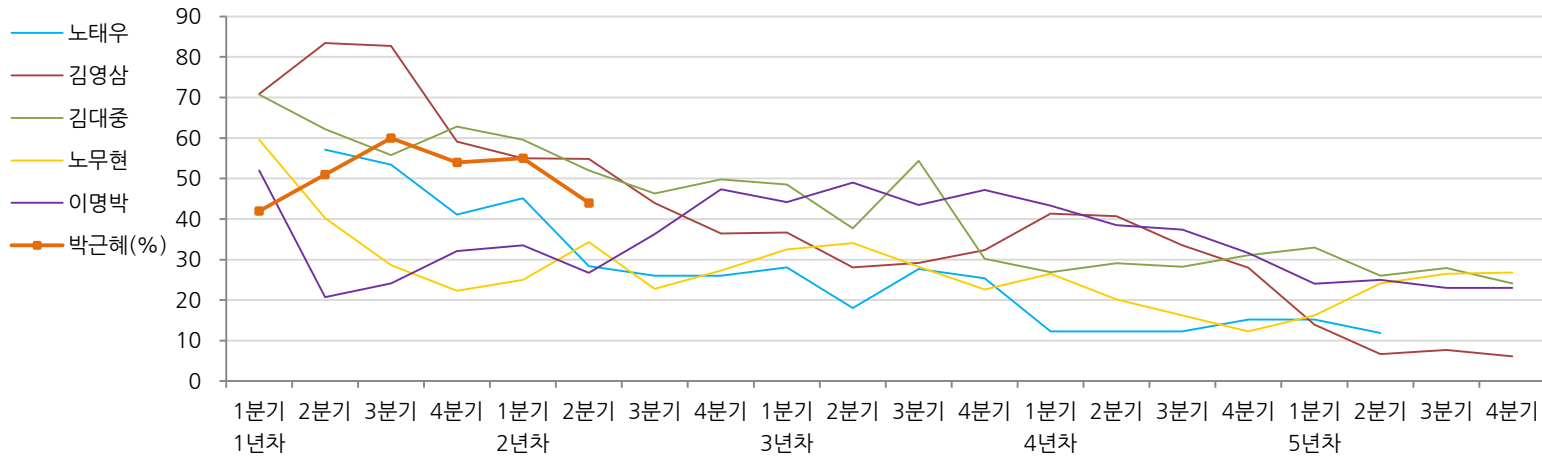
※ 2012년에는 매주 1,500명 조사하고 그 다음 주 월요일에 결과를 공개했으나, 2013년부터는 매주 1,000명 이상 조사하고 그 주 금요일에 결과를 공개합니다.

역대 대통령 직무 수행 평가 1988~2014

1988~2011년은 분기 내 여러 조사 결과의 중위수 기준, 2012년 이후는 한국갤럽 데일리 오피니언 조사 분기별 통합 결과, '잘하고 있다'→'긍정', '잘못하고 있다'→'부정' 평가 비율

질문) 귀하는 ○○○ 대통령이 대통령으로서의 직무를 잘 수행하고 있다고 보십니까,
 혹은 잘못 수행하고 있다고 보십니까? (긍정/부정을 답하지 않은 경우)
 굳이 말씀하신다면, '잘하고 있다'와 '잘못하고 있다' 중 어느 쪽입니까?

◎ 역대 대통령 직무 수행 긍정률



◎ 역대 대통령 직무 수행 평가 (%)

역대 대통령	재임연차 분기	1년차				2년차				3년차				4년차				5년차			
		1분기	2분기	3분기	4분기	1분기	2분기	3분기	4분기	1분기	2분기	3분기	4분기	1분기	2분기	3분기	4분기	1분기	2분기	3분기	4분기
13대 노태우 (1988~1993)	긍정	-	57	53	41	45	28	26	-	28	18	28	25	12	-	-	15	-	12	-	-
	부정	-	16	25	27	25	41	45	-	40	62	55	54	40	-	-	41	-	56	-	-
14대 김영삼 (1993~1998)	긍정	71	83	83	59	55	55	44	36	37	28	29	32	41	41	34	28	14	7	8	6
	부정	7	4	6	18	24	21	25	33	34	41	45	39	33	37	40	47	65	74	78	74
15대 김대중 (1998~2003)	긍정	71	62	56	63	60	52	46	50	49	38	54	30	27	29	28	31	33	26	28	24
	부정	7	11	17	14	16	22	29	24	20	26	18	51	55	52	49	49	41	53	52	56
16대 노무현 (2003~2008)	긍정	60	40	29	22	25	34	23	27	33	34	28	23	27	20	16	12	16	24	27	27
	부정	19	41	53	62	57	46	60	57	55	53	61	67	63	70	74	79	78	66	64	62
17대 이명박 (2008~2013)	긍정	52	21	24	32	34	27	36	47	44	49	44	47	43	39	37	32	24	25	23	23
	부정	29	69	65	55	55	55	55	45	45	41	43	41	49	54	55	60	62	58	59	61
18대 박근혜 (2013~2018)	긍정	42	51	60	54	55	44														
	부정	23	23	21	33	34	46														

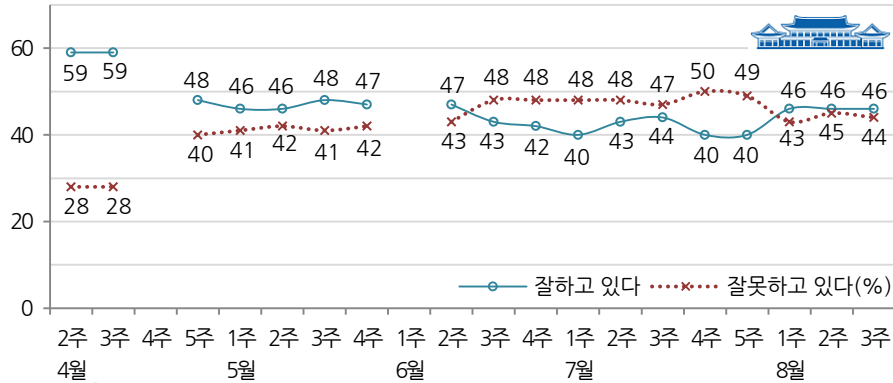
*박근혜 대통령 2년차 2분기는 변화가 큰 시기여서 6월 통합 결과 기준 제시

대통령 직무 수행 평가, 정당 지지도 - 최근 20주 주간(Weekly) 지표 추이

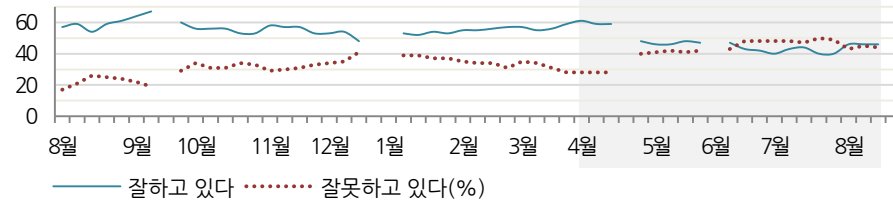
매주 월~목 통합 데이터 • 휴대전화 RDD 조사 • 매주 유효표본 약 1,200명 • 표본오차 ±2.8%포인트(95% 신뢰수준) • 최근 20주 평균 응답률 17%

질문) 귀하는 박근혜 대통령이 대통령으로서의 직무를 잘 수행하고 있다고 보십니까, 혹은 잘못 수행하고 있다고 보십니까? (긍정/부정을 답하지 않은 경우) 굳이 말씀하신다면, '잘하고 있다'와 '잘못하고 있다' 중 어느 쪽입니까?

◎ 대통령 직무 수행 평가 - 최근 20주



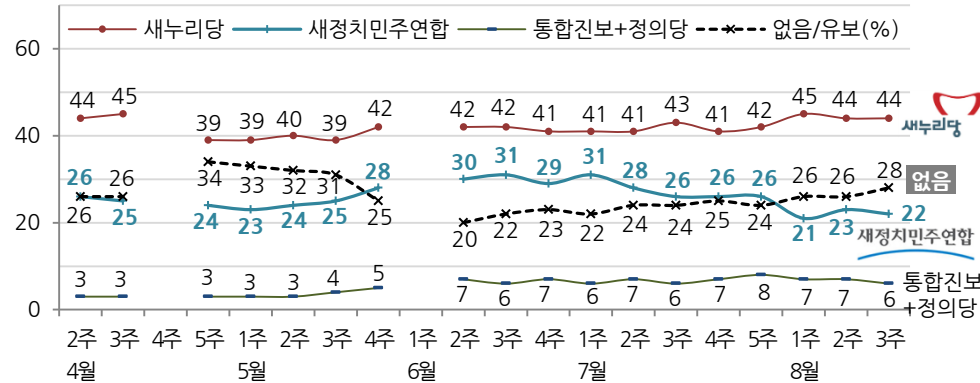
◎ 대통령 직무 수행 평가 - 2013/2014년



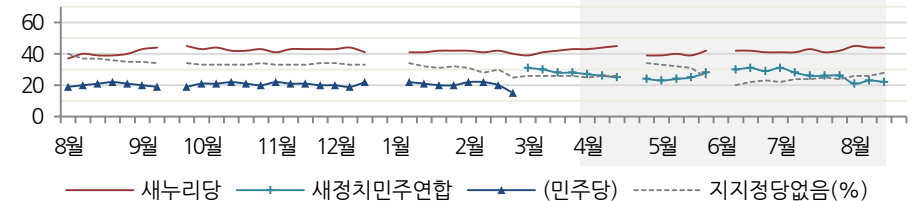
*2013년 9월 3주, 12월 4주, 2014년 1월 1주, 4월 4주, 6월 1주는 조사하지 않음. 한국갤럽

질문) 현재 우리나라에는 새누리당, 새정치민주연합, 통합진보당, 정의당 등의 정당이 있습니다. {정당 의석 순} 귀하는 이 중 어느 정당을 지지하십니까? ('모름/없음'인 경우) 그럼, 어느 정당에 조금이라도 더 호감이 가십니까?

◎ 주요 정당 지지도 - 최근 20주



◎ 주요 정당 지지도 - 2013/2014년



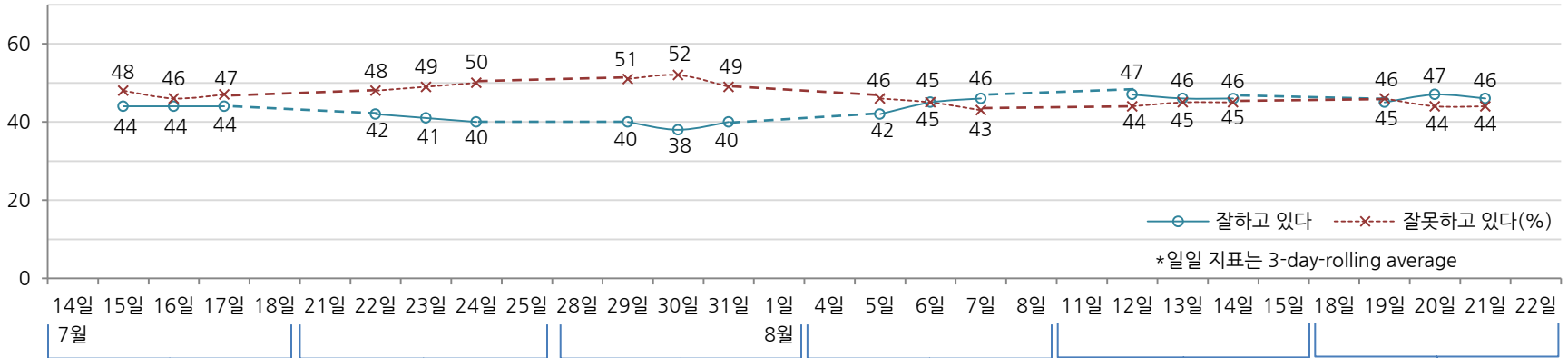
*2013년 9월 3주, 12월 4주, 2014년 1월 1주, 4월 4주, 6월 1주는 조사하지 않음. 한국갤럽

대통령 직무 수행 평가, 주요 정치 이슈 - 최근 6주 일일(Daily) 지표 추이

일일 지표는 3-day rolling average • 휴대전화 RDD 조사 • 일일 지표 기준 유효표본 약 1,000명 • 표본오차 ±3.1%포인트(95% 신뢰수준) • 최근 6주 평균 응답률 16%

질문 귀하는 박근혜 대통령이 대통령으로서의 직무를 잘 수행하고 있다고 보십니까, 혹은 잘못 수행하고 있다고 보십니까?
(긍정/부정을 답하지 않은 경우) 굳이 말씀하신다면, '잘하고 있다'와 '잘못하고 있다' 중 어느 쪽입니까?

◎ 대통령 직무 수행 평가 - 최근 6주



7월 3주	4주	5주	8월 1주	2주	3주
14 朴, 새누리 전당대회 참석 김무성 당 대표 선출	20 야권 당 차원 단일화 무산 20 북, 아시안게임 참가 재확인	27 4대 종단 이석기 선처 탄원 28 북, 미 본토 핵공격 위협	4 새정치, 박영선 비대위 체제 4 국방부 장관, 윤 일병 사망 사건 대국민 사과	11 2차 남북 고위급 접촉 제의 11 새정치, 세월호법 재협상 추진	14- 18 프란치스코 교황 방한 18 DJ 서거 5주기 추도식 북, 조화·조건 전달
15 교육부장관 황우여 내정, 김명수 지명 철회	21 7월 임시국회 시작 22 2기 내각 첫 국무회의 朴, 광역버스 입석 문제 질책	29 유병언 측근 자수 / 검찰, 국내 일가 추적 수사 종결	4 에블라 차단 대책 발표 5 권오성 육군참모총장, 이성환 경찰청장 사퇴	12 朴, 서비스 산업 육성 강조 13 朴, 전군 지휘관회의에서 병영 문화 쇄신 요구	18 한미연합군사훈련 시작(~29) 북, 비난·위협 19 당정청, 세계개편안 논의 19 새정치민주연합, 여야 세월호법 재협의를 위한 유보
15 통일준비위원회 발족 15 환경부, 4대강 큰빛이끼벌레 유해성 실태조사 착수	22 유병언 추정 사체 발견 진위 여부, 수사 과정 논란 23 의료인영화 반대 집회 선거일 전 언론 공표용 여론조사 실시 최종 시한	30 15개 지역 재보궐선거 (새누리 11, 새정치 4) 31 김한길-안철수 당 대표 사퇴 손학규, 정계 은퇴 선언 1 김태홍, 세월호 유족 '노숙인' 비유 발언 논란 * 朴, 청와대 관저 휴가 * 여야, 국정원 세월호 운영 개입 의혹 공방	6 세법개정안 발표 7 朴, 통준위 첫 회의 주재 7 여야, 세월호 특별법 13일 국회 본회의 처리 합의/ 세월호 가족대책위 반발	13 세월호법 본회의 처리 무산 14 프란치스코 교황 방한 朴, 교황 공항 영접 14 국정원, 국내 조직 개편 15 광복절(69주년) * 군 관심병사 자살 등 파문 * 산케이 신문 기사 논란 * 세월호 특별법 촉구 릴레이 단식 농성 확산	20 세월호 유족, 재협의안 거부 20 청와대, 유족 면담 요청 거부 21 朴, 수방사 지휘소 방문 21 싱크홀 관련 당정 회의 * 남경필 지사 장남 군 폭행 입건 * 정치인 출판기념회 논란 * 검찰, 비리 의혹 여야 국회의원 5명 구속영장 청구 * 세월호 특별법 촉구 동조 단식
17 세월호 특별법, 6월 임시국회 처리 무산 * 새정치, 전략공천 논란 * 세월호 유족 단식 농성	24 세월호 참사 100일 추모제 24 동작을, 수원정 등 야권 단일화 25- 26 재보선 사전투표 * 권은희, 김용남 재산 문제 공방 * 세월호 특별법 처리 난항		8 전군, 특별인권교육 실시 * 군 가혹행위 파문 확산 * 황우여 국회법 위반 논란 * 검찰, '관피아' 비리 혐의 국회의원 수사		

대통령 직무 수행 평가 - 주간(Weekly) 지표 / 일일(Daily) 지표 / 상세 결과

질문) 귀하는 박근혜 대통령이 대통령으로서의 직무를 잘 수행하고 있다고 보십니까, 혹은 잘못 수행하고 있다고 보십니까? (긍정/부정을 답하지 않은 경우) 굳이 말씀하신다면, '잘하고 있다'와 '잘못하고 있다' 중 어느 쪽입니까?

조사 시기		사례수 (명)	대통령 직무 수행 평가			
			잘하고 있다	잘못하고 있다	어느 쪽도 아니다	모름/응답거절
주간	04월 2주(07~10)	1,203	59%	28%	4%	8%
주간	04월 3주(14~17)	1,102	59%	28%	5%	8%
주간	04월 4주(21~24)					
주간	04월 5주(28~30)	1,008	48%	40%	7%	5%
주간	05월 1주(07~08)	808	46%	41%	7%	5%
주간	05월 2주(12~15)	1,204	46%	42%	6%	6%
주간	05월 3주(19~22)	1,204	48%	41%	5%	6%
주간	05월 4주(26~28)	1,001	47%	42%	5%	6%
주간	06월 1주(02~05)					
주간	06월 2주(10~12)	1,005	47%	43%	5%	4%
주간	06월 3주(17~19)	1,002	43%	48%	4%	5%
주간	06월 4주(24~26)	1,007	42%	48%	5%	5%
주간	07월 1주(01~03)	1,000	40%	48%	6%	6%
주간	07월 2주(08~10)	1,012	43%	48%	4%	6%
주간	07월 3주(15~17)	1,023	44%	47%	4%	5%
주간	07월 4주(22~24)	1,003	40%	50%	4%	5%
주간	07월 5주(29~31)	1,016	40%	49%	6%	5%
주간	08월 1주(05~07)	1,004	46%	43%	5%	5%
주간	08월 2주(12~14)	1,004	46%	45%	4%	5%
주간	08월 3주(19~21)	1,002	46%	44%	4%	5%
일일	08/11(월)					
일일	08/12(화)	1,006	47%	44%	4%	4%
일일	08/13(수)	1,015	46%	45%	4%	5%
일일	08/14(목)	1,004	46%	45%	4%	5%
일일	08/15(금)					
일일	08/18(월)					
일일	08/19(화)	997	45%	46%	4%	5%
일일	08/20(수)	992	47%	44%	5%	5%
일일	08/21(목)	1,002	46%	44%	4%	5%
일일	08/22(금)					

*일일 지표는 3-day-rolling average

2014년 8월 3주(19~21일)		조사완료		대통령 직무 수행 평가			
		사례수 (명)	목표할당 사례수 (명)	잘하고 있다	잘못하고 있다	어느 쪽도 아니다	모름/응답거절
전체		1,002	1,002	46%	44%	4%	5%
지역별	서울	238	204	42%	50%	6%	3%
	인천/경기	298	291	43%	48%	3%	6%
	강원	27	30	-	-	-	-
	대전/세종/충청	90	102	48%	43%	4%	5%
	광주/전라	103	102	20%	62%	4%	14%
	대구/경북	92	103	68%	26%	6%	1%
	부산/울산/경남	142	158	58%	34%	4%	4%
제주	12	11	-	-	-	-	
성별	남성	502	497	44%	48%	4%	4%
	여성	500	505	49%	40%	5%	6%
연령별	19-29세	159	174	28%	59%	2%	10%
	30대	148	191	32%	63%	3%	2%
	40대	211	220	35%	56%	5%	4%
	50대	233	202	64%	27%	3%	6%
	60세 이상	251	215	70%	19%	8%	4%
주요 지지정당별	새누리당	460	436	79%	15%	4%	2%
	새정치민주연합	211	223	17%	76%	2%	6%
	없음/의견유보	272	279	29%	54%	8%	9%
직업별	농/임/어업	35	31	-	-	-	-
	자영업	135	129	57%	36%	2%	5%
	블루칼라	146	146	50%	40%	2%	8%
	화이트칼라	265	291	29%	65%	3%	3%
	가정주부	237	229	61%	30%	7%	2%
	학생	91	97	33%	51%	4%	12%
	무직/은퇴/기타	93	80	58%	27%	9%	7%
	생활수준별	상/중상	96	101	54%	40%	3%
중		409	417	40%	48%	6%	6%
중하		274	273	46%	46%	4%	4%
하		200	188	56%	35%	3%	5%

*50사례 미만은 수치를 제시하지 않음. 한국갤럽

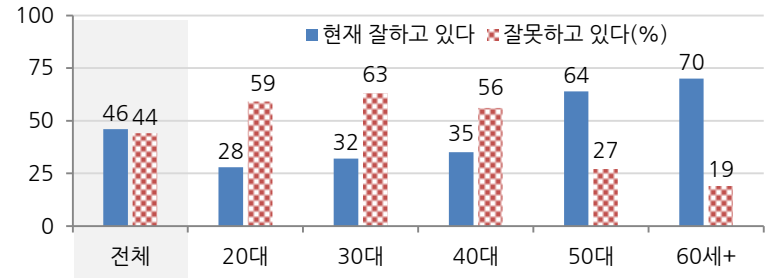
*중앙선거여론조사 공정심의위원회의 권고로 실제 응답(조사완료) 사례수와 안행부 주민등록인구 기준으로 가장 처리한 목표할당 사례수를 교차집계표에 함께 제시함

대통령 직무 수행 평가 이유

질문) 어떤 점에서 (잘하고/잘못하고 있다고) 생각하시는지 한 가지만 구체적으로 말씀해 주십시오. (자유응답)

대통령 직무 수행 긍정 평가 이유 2014년 8월 3주 (긍정 평가자 465명)		대통령 직무 수행 부정 평가 이유 2014년 8월 3주 (부정 평가자 442명)	
열심히 한다/노력한다	21%	소통 미흡/너무 비공개/투명하지 않다	21%
외교/국제 관계	13%	세월호 수습 미흡	21%
주관, 소신 있음/여론에 끌려가지 않음	12%	리더십 부족/책임 회피	9%
안정적인 국정운영	5%	국정 운영이 원활하지 않다	8%
대북/안보 정책	5%	인사 잘못함/검증되지 않은 인사 등용	6%
복지 정책 확대(보육, 노인, 청년, 교육 등)	5%	전반적으로 부족하다	6%
부정부패 척결	4%	경제 정책	5%
전반적으로 잘한다	3%	공약 실천 미흡/공약에 대한 입장 바뀜	3%
경제 정책/경제 현안 처리	2%	안전 대책 미흡	3%
신뢰/믿음이 간다	2%	복지/서민 위한 정책 미흡	3%
서민을 위한 노력/서민 정책 추진	2%	독선/독단적/자기 중심	3%
어려운 상황에 잘 대처/위기극복	2%	주관/소신 부족	3%
도덕성/사심 없음/비리 없음	1%	복지정책 남발	1%
세월호 수습 노력	1%	기타	1%
추진력이 있다	1%	모름/응답거절	6%
국민 공감/소통을 위해 노력한다	1%		
기타	1%		
모름/응답거절	7%		

◎ 대통령 직무 수행 평가: 연령별 - 2014년 8월 3주(19~21일)



정당 지지도 - 최근 20주 주간(Weekly) 지표 / 최근 2주 일일(Daily) 지표

조사 시기		사례수 (명)	정당 지지도					없음/ 의견유보
			새누리당	새정치 민주연합	통합 진보당	정의당	기타 정당	
주간	04월 2주(07~10)	1,203	44%	26%	2%	1%	0%	26%
주간	04월 3주(14~17)	1,102	45%	25%	2%	1%	1%	26%
주간	04월 4주(21~24)							
주간	04월 5주(28~30)	1,008	39%	24%	2%	1%	0%	34%
주간	05월 1주(07~08)	808	39%	23%	2%	1%	1%	33%
주간	05월 2주(12~15)	1,204	40%	24%	2%	1%	1%	32%
주간	05월 3주(19~22)	1,204	39%	25%	2%	2%	0%	31%
주간	05월 4주(26~28)	1,001	42%	28%	3%	2%	1%	25%
주간	06월 1주(02~05)							
주간	06월 2주(10~12)	1,005	42%	30%	3%	4%	0%	20%
주간	06월 3주(17~19)	1,002	42%	31%	3%	3%	0%	22%
주간	06월 4주(24~26)	1,007	41%	29%	3%	4%	0%	23%
주간	07월 1주(01~03)	1,000	41%	31%	3%	3%	1%	22%
주간	07월 2주(08~10)	1,012	41%	28%	3%	4%	0%	24%
주간	07월 3주(15~17)	1,023	43%	26%	2%	4%	1%	24%
주간	07월 4주(22~24)	1,003	41%	26%	3%	4%	0%	25%
주간	07월 5주(29~31)	1,016	42%	26%	3%	5%	0%	24%
주간	08월 1주(05~07)	1,004	45%	21%	3%	4%	0%	26%
주간	08월 2주(12~14)	1,004	44%	23%	2%	5%	0%	26%
주간	08월 3주(19~21)	1,002	44%	22%	3%	3%	0%	28%
일일	08/11(월)							
일일	08/12(화)	1,006	45%	23%	2%	4%	0%	26%
일일	08/13(수)	1,015	43%	23%	3%	5%	0%	26%
일일	08/14(목)	1,004	44%	23%	2%	5%	0%	26%
일일	08/15(금)							
일일	08/18(월)							
일일	08/19(화)	997	42%	22%	3%	5%	0%	28%
일일	08/20(수)	992	44%	22%	3%	4%	0%	27%
일일	08/21(목)	1,002	44%	22%	3%	3%	0%	28%
일일	08/22(금)							

*일일 지표는 3-day-rolling average

정당 지지도 - 최근 1주 상세 결과

질문) 현재 우리나라에는 새누리당, 새정치민주연합, 통합진보당, 정의당 등의 정당이 있습니다.
 {정당 의석 순} 귀하는 이 중 어느 정당을 지지하십니까?
 {모름/없음인 경우} 그럼, 어느 정당에 조금이라도 더 호감이 가십니까?

2014년 8월 3주 (19~21일)	조사완료 사례수 (명)	목표할당 사례수 (명)	정당 지지도				
			새누리당	새정치 민주연합	통합 진보당	정의당	없음/ 의견유보
전체	1,002	1,002	44%	22%	3%	3%	28%
지역별							
서울	238	204	43%	24%	4%	3%	27%
인천/경기	298	291	40%	22%	3%	6%	28%
강원	27	30	-	-	-	-	-
대전/세종/충청	90	102	43%	20%	4%	3%	30%
광주/전라	103	102	13%	49%	4%	4%	30%
대구/경북	92	103	63%	6%	2%	2%	27%
부산/울산/경남	142	158	56%	17%	2%	2%	24%
제주	12	11	-	-	-	-	-
성별							
남성	502	497	41%	22%	3%	4%	29%
여성	500	505	46%	22%	2%	2%	26%
연령별							
19-29세	159	174	28%	28%	2%	5%	37%
30대	148	191	26%	33%	8%	5%	29%
40대	211	220	37%	27%	4%	6%	26%
50대	233	202	59%	16%	1%	2%	23%
60세 이상	251	215	65%	10%	0%	0%	25%
직업별							
농/임/어업	35	31	-	-	-	-	-
자영업	135	129	55%	17%	2%	3%	23%
블루칼라	146	146	44%	25%	2%	2%	27%
화이트칼라	265	291	29%	31%	5%	6%	29%
가정주부	237	229	56%	17%	1%	2%	23%
학생	91	97	32%	21%	3%	5%	38%
무직/은퇴/기타	93	80	50%	12%	3%	1%	35%
생활 수준별							
상/중상	96	101	53%	17%	3%	5%	24%
중	409	417	40%	25%	3%	3%	29%
중하	274	273	43%	25%	2%	5%	24%
하	200	188	50%	16%	4%	1%	30%

*50사례 미만은 수치를 제시하지 않음. 한국갤럽

*중앙선거여론조사 공정심의위원회의 권고로 실제 응답(조사완료) 사례수와

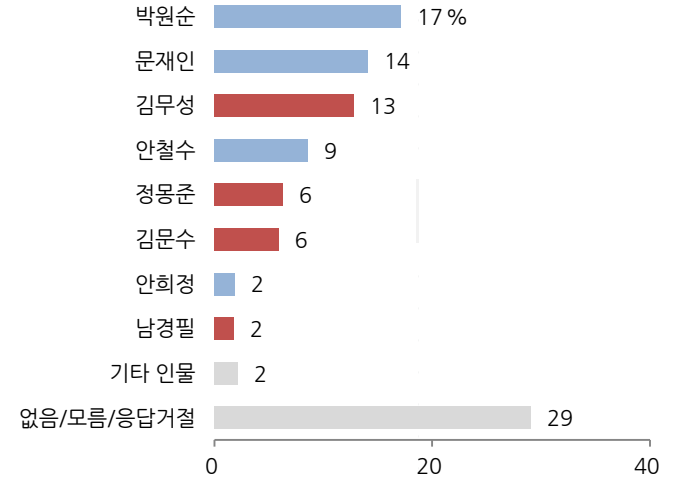
안행부 주민등록인구 기준으로 가장 처리한 목표할당 사례수를 교차집계표에 함께 제시함

차기 정치 지도자 선호도

질문) 앞으로 우리나라를 이끌어갈 정치 지도자, 즉 다음 번 대통령감으로는 현재 (김무성, 김문수, 남경필, 문재인, 박원순, 안철수, 안희정, 정몽준: 순서 로테이션) 등이 거론되고 있습니다. 귀하는 누가 대통령이 되는 것이 가장 좋다고 생각하십니까? (특정인을 답하지 않은 경우) 그럼, 누구에게 조금이라도 더 호감이 가십니까?

2014년 8월 19~21일	조사완료 사례수 (명)	목표할당 사례수 (명)	차기 정치 지도자 선호도							
			김무성	김문수	문재인	박원순	안철수	정몽준	기타	없음/응답거절
전체	1,002	1,002	13%	6%	14%	17%	9%	6%	6%	29%
지역별										
서울	238	204	13%	4%	11%	24%	11%	6%	6%	24%
인천/경기	298	291	10%	9%	17%	18%	9%	5%	6%	26%
강원	27	30	-	-	-	-	-	-	-	-
대전/세종/충청	90	102	11%	9%	15%	16%	5%	3%	10%	31%
광주/전라	103	102	6%	0%	20%	29%	14%	6%	7%	19%
대구/경북	92	103	13%	9%	8%	2%	7%	12%	5%	45%
부산/울산/경남	142	158	21%	3%	12%	10%	7%	9%	5%	34%
제주	12	11	-	-	-	-	-	-	-	-
성별										
남성	502	497	13%	8%	14%	19%	9%	5%	8%	24%
여성	500	505	13%	4%	14%	16%	8%	7%	3%	35%
연령별										
19-29세	159	174	1%	2%	23%	21%	15%	5%	3%	30%
30대	148	191	5%	2%	24%	24%	9%	2%	6%	27%
40대	211	220	6%	5%	18%	21%	9%	7%	9%	25%
50대	233	202	22%	10%	6%	12%	7%	7%	7%	28%
60세 이상	251	215	28%	9%	3%	9%	3%	10%	4%	35%
주요 지지 정당별										
새누리당	460	436	26%	11%	4%	4%	8%	12%	6%	29%
새정치민주연합	211	223	2%	0%	32%	30%	12%	4%	4%	17%
없음/의견유보	272	279	4%	4%	11%	23%	8%	1%	6%	43%
직업별										
농/임/어업	35	31	-	-	-	-	-	-	-	-
자영업	135	129	17%	9%	13%	11%	6%	7%	12%	26%
블루칼라	146	146	12%	6%	16%	18%	12%	5%	7%	23%
화이트칼라	265	291	8%	4%	16%	26%	10%	4%	6%	25%
가정주부	237	229	19%	5%	12%	10%	7%	10%	3%	34%
학생	91	97	3%	1%	21%	21%	13%	6%	5%	31%
무직/은퇴기타	93	80	17%	15%	7%	10%	4%	5%	5%	36%

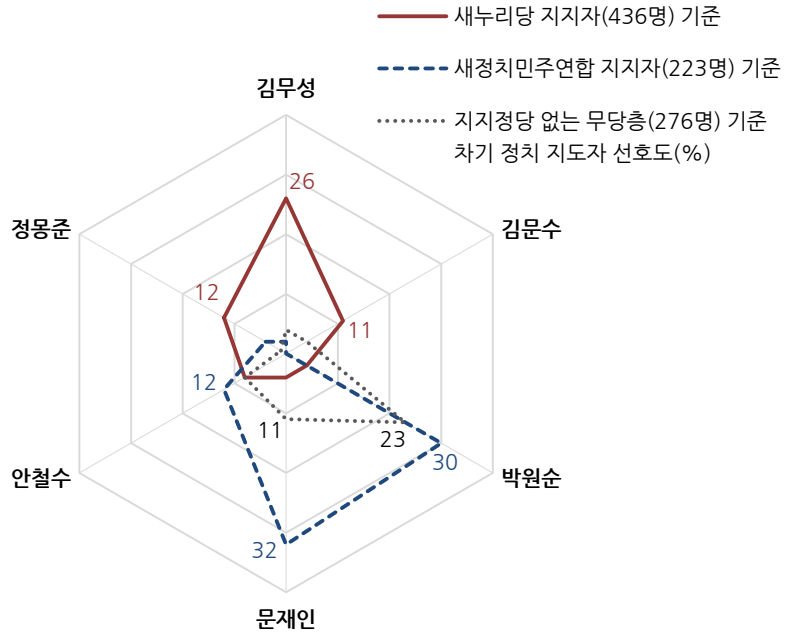
질문) 앞으로 우리나라를 이끌어갈 정치 지도자, 즉 다음 번 대통령감으로는 현재 (김무성, 김문수, 남경필, 문재인, 박원순, 안철수, 안희정, 정몽준: 순서 로테이션) 등이 거론되고 있습니다. 귀하는 누가 대통령이 되는 것이 가장 좋다고 생각하십니까? (특정인을 답하지 않은 경우) 그럼, 누구에게 조금이라도 더 호감이 가십니까?



*2014년 8월 19~21일 전국 성인 1,002명 조사
 *위 질문에 포함된 이름은 지난 주(2014년 8월 12~14일) 전국 성인 1,004명에게 '차기 정치 지도자로 좋다고 생각하는 사람'을 물어 자유응답된 상위 인물 중 여야 각 4위까지의 정치인 기준, 한국갤럽 자유응답된 상위 인물 중 여야 각 4위까지의 정치인 기준, 한국갤럽

*위 질문에 포함된 이름은 지난 주(2014년 8월 12~14일) 전국 성인 1,002명에게 '차기 정치 지도자로 좋다고 생각하는 사람'을 물어 자유응답된 상위 인물 중 여야 각 4위까지의 정치인 기준, 한국갤럽
 *50사례 미만은 수치를 제시하지 않음.
 *중앙선거여론조사 공정심의위원회의 권고로 실제 응대(조사완료) 사례수와 안행부 주민등록인구 기준으로 가장 처리한 목표할당 사례수를 교차집계표에 함께 제시함

◎ 차기 정치 지도자 선호도: 지지정당별 - 주요 인물만 제시 (2014년 8월 19~21일)



프란치스코 교황에 대한 호감 여부, 호감/비호감 이유

질문) 천주교 프란치스코 교황이 4박 5일 일정으로 우리나라를 다녀갔는데요,
귀하는 프란치스코 교황에 대해 호감이 가십니까, 호감이 가지 않습니까?

	사례수 (명)	프란치스코 교황에 대한 호감 여부		
		호감이 간다	호감이 가지 않는다	모름/ 응답거절
2013년 4월 8~11일 전체	1,220	38%	9%	53%
2014년 8월 5~7일 전체	1,004	62%	13%	25%
2014년 8월 19~21일 전체	1,002	77%	7%	16%
지역별				
서울	204	82%	2%	16%
인천/경기	291	79%	7%	14%
강원	30	-	-	-
대전/세종/충청	102	79%	4%	17%
광주/전라	102	79%	9%	12%
대구/경북	103	69%	12%	18%
부산/울산/경남	158	70%	11%	19%
제주	11	-	-	-
성별				
남성	497	75%	7%	18%
여성	505	80%	7%	14%
연령별				
19~29세	174	74%	7%	20%
30대	191	75%	9%	16%
40대	220	78%	7%	16%
50대	202	81%	6%	13%
60세 이상	215	79%	5%	15%
직업별				
농/임/어업	31	-	-	-
자영업	129	73%	8%	19%
블루칼라	146	75%	9%	17%
화이트칼라	291	84%	6%	11%
가정주부	229	80%	6%	14%
학생	97	72%	5%	23%
무직/은퇴/기타	80	72%	6%	22%
종교별				
불교	206	87%	5%	8%
개신교	247	68%	11%	21%
천주교(가톨릭)	106	95%	1%	4%
종교 없음	430	75%	6%	19%

*50사례 미만은 수치를 제시하지 않음. 한국갤럽

*프란치스코 교황은 2013년 3월 13일 즉위. 2013년 4월은 한 달 경과 시점 조사

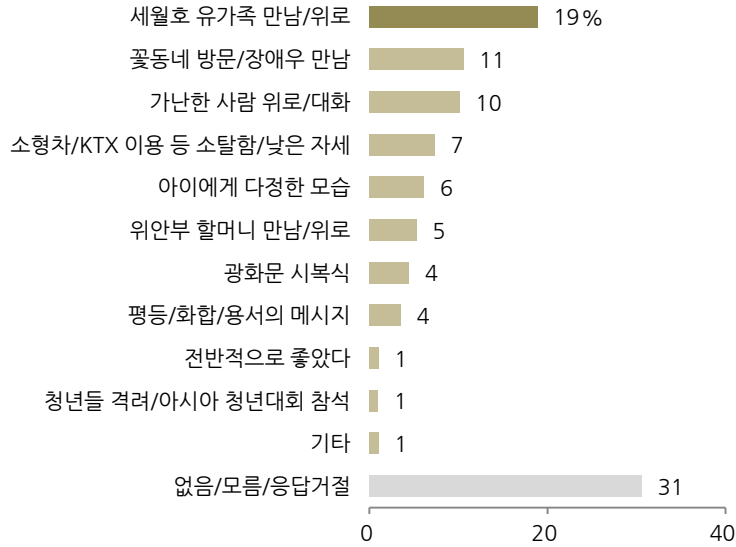
*교황 방한 일정: 2014년 8월 14~18일

질문) 어떤 점에서 호감이 (가는지/가지 않는지) 한 가지만 구체적으로 말씀해 주십시오.(자유응답)

프란치스코 교황 호감 이유	프란치스코 교황 비호감 이유		
2014년 8월 19~21일 (긍정 평가자 776명)	2014년 8월 19~21일 (부정 평가자 67명)		
겸손함/세심함/소탈함/낮은 자세/탈권위	27%	종교가 다름/관심 없음	47%
가난한 사람의 편/약자의 편/서민을 위한	27%	사람을 신격화한다/너무 신적으로 대한다	14%
세계적으로 존경받는 인물/성직자로 존경	11%	이벤트성이다	13%
인자함/자상함	7%	정치적 인물/정치적 성향 강함	9%
말과 행보에 공감함	5%	천주교가 맘에 안든다	1%
우리나라를 방문하니 좋다	4%	기타	1%
전반적으로 좋다	4%	모름/응답거절	15%
청렴하다/청렴결백	3%	*교황 방한 직후 조사. 한국갤럽	
세계 평화를 위한 노력/북한에 관심	2%		
세월호 유가족과 만남	2%		
천주교에 호감/천주교 신자임	1%		
다른 종교 포용/종교 강요하지 않음	1%		
모름/응답거절	6%		

교황 방한 기간 중 인상적인 일, 시복식 행사 장소 관련 의견

질문) 이번 방한 기간 중 교황이 한 일 중에서 가장 인상적인 것은 무엇이었습니까?
한 가지만 말씀해 주십시오. (자유응답)



*2014년 8월 20~21일 전국 성인 668명 조사

질문) 이번에 정부는 교황이 집전하는 시복식 행사를 광화문과 서울 광장 일대에서 하도록 허용했는데요. 귀하는 이에 대해 적절한 조치였다고 생각하십니까, 아니면 지나친 예우였다고 보십니까?

2014년 8월 19~21일	사례수 (명)	시복식 행사 장소 관련 의견			
		적절한 조치	지나친 예우	모름/ 응답거절	
전체	1,002	71%	14%	15%	
지역별	서울	204	73%	16%	11%
	인천/경기	291	73%	13%	14%
	강원	30	-	-	-
	대전/세종/충청	102	65%	18%	17%
	광주/전라	102	69%	16%	15%
	대구/경북	103	68%	10%	22%
	부산/울산/경남	158	70%	13%	17%
	제주	11	-	-	-
성별	남성	497	71%	17%	13%
	여성	505	70%	12%	18%
연령별	19-29세	174	75%	11%	14%
	30대	191	73%	13%	14%
	40대	220	73%	14%	13%
	50대	202	70%	17%	13%
	60세 이상	215	64%	15%	21%
직업별	농/임/어업	31	-	-	-
	자영업	129	70%	17%	13%
	블루칼라	146	74%	15%	11%
	화이트칼라	291	73%	15%	13%
	가정주부	229	66%	12%	23%
	학생	97	77%	7%	16%
	무직/은퇴/기타	80	65%	21%	14%
종교별	불교	206	71%	12%	17%
	개신교	247	64%	21%	15%
	천주교(가톨릭)	106	82%	5%	13%
	종교 없음	430	72%	14%	14%

*50사례 미만은 수치를 제시하지 않음. 한국갤럽

주간 응답자 특성표

주요 분석 단위별 표본오차(95% 신뢰수준 기준)와 지역/성/지지정당/직업/생활수준과 연령 분포 구성입니다. 2014년 3월 안전행정부 주민등록 인구통계 기준 8개 권역/성/연령별 가중 처리 결과.

질문 귀하는 어느 시도에 살고 계십니까? 주소지 기준으로 말씀해 주십시오. (저희가 전화번호를 무작위 추출해 지역을 알지 못합니다.)

질문 실례지만, 귀하의 연세는 올해 어떻게 되십니까?

질문 귀하의 직업은 무엇입니까?

질문 우리 국민들의 생활수준을 상, 중상, 중, 중하, 하의 다섯 단계로 나눈다면 귀댁의 생활수준은 어디에 속한다고 생각하십니까?

응답자 특성표 2014년 8월 3주 (19~21일)	조사완료		목표할당		가중값 배율 (B/A)	표본오차 95% 신뢰수준
	사례수 (명)(A)	비율	사례수 (명)(B)	비율		
전체	1,002	100%	1,002	100%	1.00	±3.1%P
지역별						
서울	238	24%	204	20%	0.86	±6.4%P
인천/경기	298	30%	291	29%	0.98	±5.7%P
강원	27	3%	30	3%	1.13	±18.9%P
대전/세종/충청	90	9%	102	10%	1.14	±10.3%P
광주/전라	103	10%	102	10%	0.99	±9.7%P
대구/경북	92	9%	103	10%	1.12	±10.2%P
부산/울산/경남	142	14%	158	16%	1.11	±8.2%P
제주	12	1%	11	1%	0.94	±28.3%P
성별						
남성	502	50%	497	50%	0.99	±4.4%P
여성	500	50%	505	50%	1.01	±4.4%P
연령별						
19~29세	159	16%	174	17%	1.09	±7.8%P
30대	148	15%	191	19%	1.29	±8.1%P
40대	211	21%	220	22%	1.04	±6.7%P
50대	233	23%	202	20%	0.87	±6.4%P
60세 이상	251	25%	215	21%	0.86	±6.2%P
주요						
새누리당	460	46%	436	44%		±4.6%P
지지						
새정치민주연합	211	21%	223	22%		±6.7%P
정당별						
없음/의견유보	272	27%	279	28%		±5.9%P
직업별						
농/임/어업	35	3%	31	3%		±16.6%P
자영업	135	13%	129	13%		±8.4%P
블루칼라	146	15%	146	15%		±8.1%P
화이트칼라	265	26%	291	29%		±6.0%P
가정주부	237	24%	229	23%		±6.4%P
학생	91	9%	97	10%		±10.3%P
무직/은퇴/기타	93	9%	80	8%		±10.2%P
생활						
수준별						
상/중상	96	10%	101	10%		±10.0%P
중	409	41%	417	42%		±4.8%P
중하	274	27%	273	27%		±5.9%P
하	200	20%	188	19%		±6.9%P

*표본오차는 조사완료 사례수 기준. 목표할당 사례수는 주민등록인구 통계 기준

2014년 8월 3주 (19~21일)	조사완료 사례수 (명)	주민등록인구 기준 가중 처리 후 결과					
		목표할당 사례수	연령 분포				
			19~29세	30대	40대	50대	60세+
전체	1,002	1,002	17%	19%	22%	20%	21%
지역별							
서울	238	204	19%	21%	21%	19%	20%
인천/경기	298	291	18%	21%	24%	19%	18%
강원	27	30	-	-	-	-	-
대전/세종/충청	90	102	17%	19%	21%	19%	23%
광주/전라	103	102	16%	17%	21%	19%	27%
대구/경북	92	103	17%	17%	21%	20%	25%
부산/울산/경남	142	158	17%	18%	21%	21%	22%
제주	12	11	-	-	-	-	-
성별							
남성	502	497	19%	19%	23%	21%	19%
여성	500	505	16%	19%	21%	20%	24%
주요							
새누리당	460	436	11%	11%	19%	27%	32%
지지							
새정치민주연합	211	223	22%	28%	26%	15%	9%
정당별							
없음/의견유보	272	279	23%	20%	21%	17%	19%
직업별							
농/임/어업	35	31	-	-	-	-	-
자영업	135	129	6%	16%	24%	37%	18%
블루칼라	146	146	10%	14%	32%	30%	14%
화이트칼라	265	291	17%	37%	30%	14%	3%
가정주부	237	229	2%	15%	22%	21%	41%
학생	91	97	93%	7%	0%	0%	0%
무직/은퇴/기타	93	80	10%	4%	3%	18%	65%
생활							
수준별							
상/중상	96	101	34%	16%	24%	19%	6%
중	409	417	22%	22%	22%	19%	14%
중하	274	273	14%	20%	27%	19%	20%
하	200	188	4%	12%	14%	26%	44%

*50사례 미만은 수치를 제시하지 않음

한국갤럽 데일리 오피니언

한국갤럽은 1974년 6월 박무익 회장이 설립한 한국 최초의 법인 형태 조사 전문 회사입니다.

1980년대부터 대통령 직무 수행 평가와 정당 지지도 조사 결과를 발표해 왔으며, 우리 국민의 기이(奇異)가 한국갤럽을 알고 있습니다.

한국갤럽은 2012년부터 조사의 중립성, 지속성, 대표성을 확보한 '한국갤럽 데일리 오피니언'을 제공합니다.

관심 있는 분이든 누구나, 무료로, 매주 금요일, 한국갤럽 홈페이지 www.gallup.co.kr 에서 새로운 결과를 만나실 수 있습니다.

- 중립성: 정치권, 이해 관계자, 특정 언론의 의뢰가 아닌, 한국갤럽이 자체 기획, 운영, 공개합니다.
- 지속성: 특정 이벤트, 특정 시기, 단 하루의 조사 표본 영향력을 최소화하기 위해 연중 지속적으로 매주 추적 조사합니다.
- 대표성: 전국 유권자 모집단의 특성을 최대한 반영하기 위해 무선 RDD 표본 프레임을 이용합니다.

무작위로 생성한 휴대전화 번호를 이용해 한국갤럽 조사원이 전화를 걸어 매일 300명, 매주 1,000명 이상 유효표본을 확보합니다.

매일 수집한 데이터는 지역, 성, 연령 특성에 따라 다음 방법으로 사후 가중처리합니다.

- 하루 데이터는 전국 8권역, 성/연령대 특성 비율로 림(Rim) 가중
- 일일(Daily) 지표는 당일과 직전 이틀 데이터를 3일 이동 평균(3-day-rolling average)
- 주간(weekly) 지표는 월~목 데이터를 통합해 전국 8권역, 성/연령대 특성 비율로 셀(cell) 가중

한국갤럽 조사에 관심 가져주셔서 고맙습니다.

한국갤럽 데일리 오피니언은 한국갤럽의 자산이므로 상업적 용도의 재판매를 금지합니다. 인용하실 때에는 반드시 출처를 밝혀주십시오.

문의: 한국갤럽 02-3702-2100(대포)/2571/2621/2622 또는 한국갤럽 홈페이지 Q&A