

# 한국갤럽 <sup>데일리</sup> 오피니언

## GALLUP KOREA DAILY OPINION

정치 - 경제 - 사회 - 생활 - 문화  
매주 새로운 Opinion Index를 제공합니다.

### 제129호 • 2014년 8월 4주(26~28일)

역대 대통령 직무 수행 평가 1988~2014 • 대통령 직무 수행 평가/이유 • 정당 지지도 • 세월호 특별법 관련 의견

최근 20주 주간(Weekly) 지표 추이 - 최근 6주 일일(Daily) 지표 추이 - 지역/연령/성/지지정당/직업/이념성향별 지표 - 응답자 특성표

2014년 8월 26~28일 • 휴대전화 RDD 조사 • 유효표본 전국 성인 1,002명 • 표본오차 ±3.1%포인트(95% 신뢰수준) • 응답률 16%(총 통화 6,105명 중 1,002명 응답 완료)

#### ◎ 한국갤럽 데일리 오피니언 조사 방법 안내

한국갤럽 데일리 오피니언은 응답률 제고를 위해 조사원이 직접 묻고 응답 받는 인터뷰 방식으로 진행합니다. 또한 전국 유권자 대표성을 최대한 확보하기 위해 휴대전화 RDD를 기본 표본 프레임으로 합니다. 단, 휴대전화만으로는 접근하기 어려운 여성, 고연령대 등을 보완하기 위해 일부 집전화 RDD 조사를 병행하며 반영 비율은 평균 15% 내외입니다.

#### ◎ 한국갤럽 유무선 RDD 혼합조사설계, 선거여론조사 관련 연구논문

한국갤럽은 2010년 이후 유선전화(일반 집전화)와 무선전화(휴대전화) RDD 조사 과정과 결과를 수차례 비교 연구해 왔습니다. 조사 방법론에 관심 있는 분은 아래 논문을 참고해주시시오. (아래 링크는 모바일기기에서는 열리지 않습니다. PC 또는 한국갤럽 홈페이지를 찾아주시시오.)

- [가중방법으로 선거여론조사의 편향을 얼마나 줄일 수 있나\(조사연구 2014.5 15권 2호\)](#)
- [무선RDD 전화조사의 타당성 검토 연구\(조사연구 2013.11 14권 3호\)](#)
- [선거시기 여론조사 정확성 제고 방안\(언론중재 2012 여름호 특집논문\)](#)
- [유무선 RDD를 결합한 혼합조사설계: 2011 서울시장 보궐선거 예측조사 사례 연구](#)

40  
조사역사 40년





한국갤럽 박무익 회장/설립자

한국갤럽 데일리 오피니언 독자 여러분, 안녕하십니까?

1974년 문을 연 저희 연구소가 올해로 40주년을 맞습니다. 지난 40년간 얻은 명성은 저희 조사에 협조해주신 우리 국민들 덕분입니다.

저희는 그에 보답하는 마음으로 2012년부터 자체 기획, 운영하는 정치 지표를 누구나 이용하실 수 있도록 매주 제공해 왔습니다.

2013년에 이어 2014년에도 정치, 사회, 경제, 생활, 문화 등 다양한 분야의 의견을 수렴하는 대한민국 대표 오피니언 인덱스로

한 단계 더 흥미로운 자원을 알려 드리고자 합니다.

여론조사의 홍수 속에 '정확한 자' 하나를 제공하고자 시작한 저희 노력이 여론의 흐름을 읽으시는 데 도움 되시기를 바랍니다.

저희 한국갤럽에 몸 담고 있는 한 사람, 한 사람은 공정하고 신뢰 받는 여론조사 기관으로서 사명을 다하기 위해 계속 노력하겠습니다.

2014년 1월

한국갤럽조사연구소를 대표하여 박 무 익

## 한국갤럽조사연구소

한국갤럽은 1974년 6월 박무익 회장이 설립한 한국 최초의 법인 형태 조사 전문 회사입니다.

1980년대부터 대통령 직무 수행 평가와 정당 지지도 조사 결과를 발표해 왔으며, 우리 국민 71%가 회사 이름을 알고 있습니다.

## 한국갤럽 데일리 오피니언의 특징

2012년 1월부터 평일 오전 10시~오후 6시까지 휴대전화 RDD 조사를 연중 실시해 그 결과를 매주 금요일 공개합니다.

조사의 중립성, 지속성, 대표성을 확보한 한국갤럽 데일리 오피니언은 필요하신 분 누구나 무료로 열람하실 수 있습니다.

- **중립성**: 정치권, 이해 관계자, 특정 언론의 의뢰가 아닌, **한국갤럽이 자체 기획, 운영, 공개**합니다.

- **지속성**: 특정 이벤트, 특정 시기, 단 하루의 조사 표본 영향력을 최소화하기 위해 **연중 지속적으로 조사**합니다.

- **대표성**: 전국 유권자 모집단의 특성을 최대한 반영하기 위해 **휴대전화 RDD 표본 프레임**을 이용합니다.

## 조사 방법/지표 산출 방법

한국갤럽 조사원이 무작위로 생성된 휴대전화 번호로 전화를 걸어 매일 300명, 매주 1,000명 이상 유효표본을 확보합니다.

매일 수집한 데이터는 지역, 성, 연령 특성에 따라 다음 방법으로 사후 가중처리합니다.

- 하루 데이터는 전국 8권역, 성/연령대 특성 비율로 림(Rim) 가중

- 일일(Daily) 지표는 당일과 직전 이틀 데이터를 3일 이동 평균(3-day-rolling average)

- 주간(Weekly) 지표는 월~목 데이터를 통합해 전국 8권역, 성/연령대 특성 비율로 셀(Cell) 가중

## 표본오차/해석 시 주의사항

한국갤럽 데일리 오피니언 일일 지표, 주간 지표의 표본크기는 1,000명 이상입니다.

유효 표본크기 600명일 때 표본오차(95% 신뢰수준)는  $\pm 4.0\%$ 포인트, 1,000명일 때  $\pm 3.1\%$ 포인트, 1,200명일 때  $\pm 2.8\%$ 포인트입니다.

표본오차 이외에도 불완전한 표본추출틀, 응답 거절, 질문에 대한 혼동 등 조사 과정 중 발생하는 비표본오차가 존재할 수 있습니다.

표본오차는 이런 요인을 배제하고 비교적 완전한 표본추출틀에서 확률추출한 경우를 가정한 것이므로 해석에 주의를 요합니다.

**문의** 한국갤럽 02-3702-2100(대표)/2571/2621/2622 | [한국갤럽 홈페이지 Q&A](#)

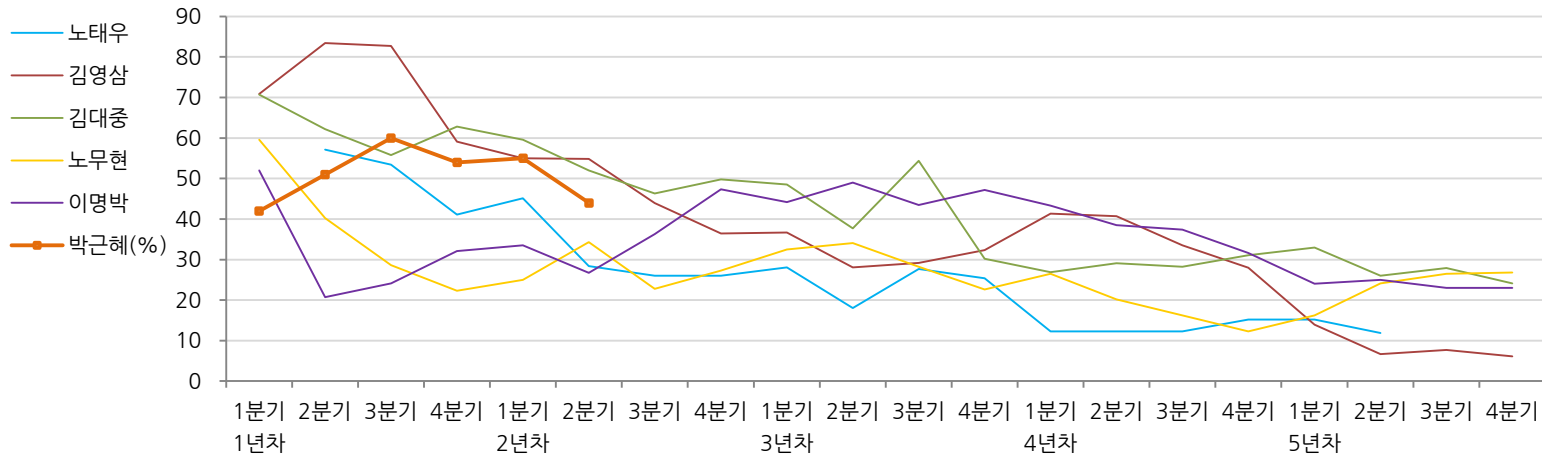
※ 2012년에는 매주 1,500명 조사하고 그 다음 주 월요일에 결과를 공개했으나, 2013년부터는 매주 1,000명 이상 조사하고 그 주 금요일에 결과를 공개합니다.

# 역대 대통령 직무 수행 평가 1988~2014

1988~2011년은 분기 내 여러 조사 결과의 중위수 기준, 2012년 이후는 한국갤럽 데일리 오피니언 조사 분기별 통합 결과, '잘하고 있다'→'긍정', '잘못하고 있다'→'부정' 평가 비율

질문) 귀하는 ○○○ 대통령이 대통령으로서의 직무를 잘 수행하고 있다고 보십니까,  
 혹은 잘못 수행하고 있다고 보십니까? (긍정/부정을 답하지 않은 경우)  
 굳이 말씀하신다면, '잘하고 있다'와 '잘못하고 있다' 중 어느 쪽입니까?

## ◎ 역대 대통령 직무 수행 긍정률



## ◎ 역대 대통령 직무 수행 평가 (%)

역대 대통령	재임연차 분기	1년차				2년차				3년차				4년차				5년차			
		1분기	2분기	3분기	4분기	1분기	2분기	3분기	4분기	1분기	2분기	3분기	4분기	1분기	2분기	3분기	4분기	1분기	2분기	3분기	4분기
13대 노태우 (1988~1993)	긍정	-	57	53	41	45	28	26	-	28	18	28	25	12	-	-	15	-	12	-	-
	부정	-	16	25	27	25	41	45	-	40	62	55	54	40	-	-	41	-	56	-	-
14대 김영삼 (1993~1998)	긍정	71	83	83	59	55	55	44	36	37	28	29	32	41	41	34	28	14	7	8	6
	부정	7	4	6	18	24	21	25	33	34	41	45	39	33	37	40	47	65	74	78	74
15대 김대중 (1998~2003)	긍정	71	62	56	63	60	52	46	50	49	38	54	30	27	29	28	31	33	26	28	24
	부정	7	11	17	14	16	22	29	24	20	26	18	51	55	52	49	49	41	53	52	56
16대 노무현 (2003~2008)	긍정	60	40	29	22	25	34	23	27	33	34	28	23	27	20	16	12	16	24	27	27
	부정	19	41	53	62	57	46	60	57	55	53	61	67	63	70	74	79	78	66	64	62
17대 이명박 (2008~2013)	긍정	52	21	24	32	34	27	36	47	44	49	44	47	43	39	37	32	24	25	23	23
	부정	29	69	65	55	55	55	45	45	45	41	43	41	49	54	55	60	62	58	59	61
18대 박근혜 (2013~2018)	긍정	42	51	60	54	55	44														
	부정	23	23	21	33	34	46														

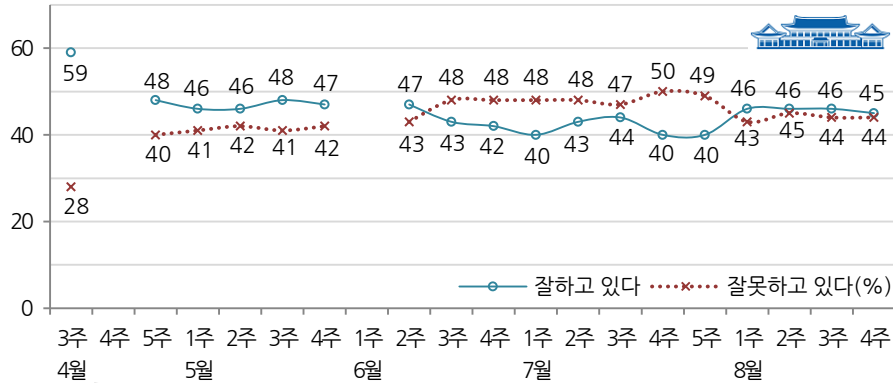
\*박근혜 대통령 2년차 2분기는 변화가 큰 시기여서 6월 통합 결과 기준 제시

# 대통령 직무 수행 평가, 정당 지지도 - 최근 20주 주간(Weekly) 지표 추이

매주 월~목 통합 데이터 • 휴대전화 RDD 조사 • 매주 유효표본 약 1,200명 • 표본오차 ±2.8%포인트(95% 신뢰수준) • 최근 20주 평균 응답률 17%

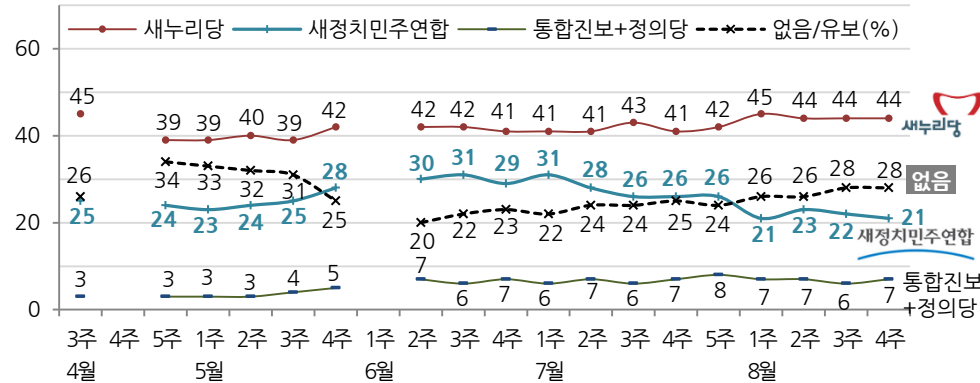
**질문)** 귀하는 박근혜 대통령이 대통령으로서의 직무를 잘 수행하고 있다고 보십니까, 혹은 잘못 수행하고 있다고 보십니까? (긍정/부정을 답하지 않은 경우) 굳이 말씀하신다면, '잘하고 있다'와 '잘못하고 있다' 중 어느 쪽입니까?

◎ 대통령 직무 수행 평가 - 최근 20주

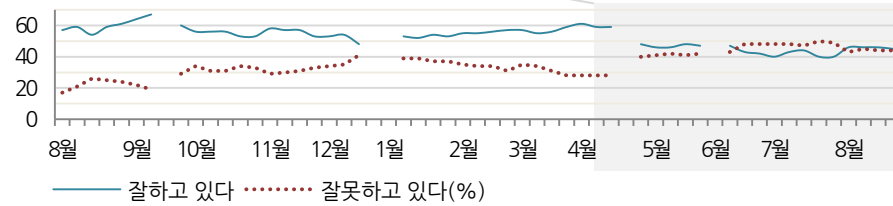


**질문)** 현재 우리나라에는 새누리당, 새정치민주연합, 통합진보당, 정의당 등의 정당이 있습니다. {정당 의석 순} 귀하는 이 중 어느 정당을 지지하십니까? ('모름/없음'인 경우) 그럼, 어느 정당에 조금이라도 더 호감이 가십니까?

◎ 주요 정당 지지도 - 최근 20주

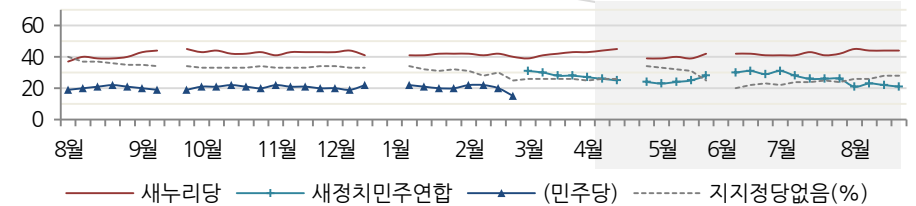


◎ 대통령 직무 수행 평가 - 2013/2014년



\*2013년 9월 3주, 12월 4주, 2014년 1월 1주, 4월 4주, 6월 1주는 조사하지 않음. 한국갤럽

◎ 주요 정당 지지도 - 2013/2014년



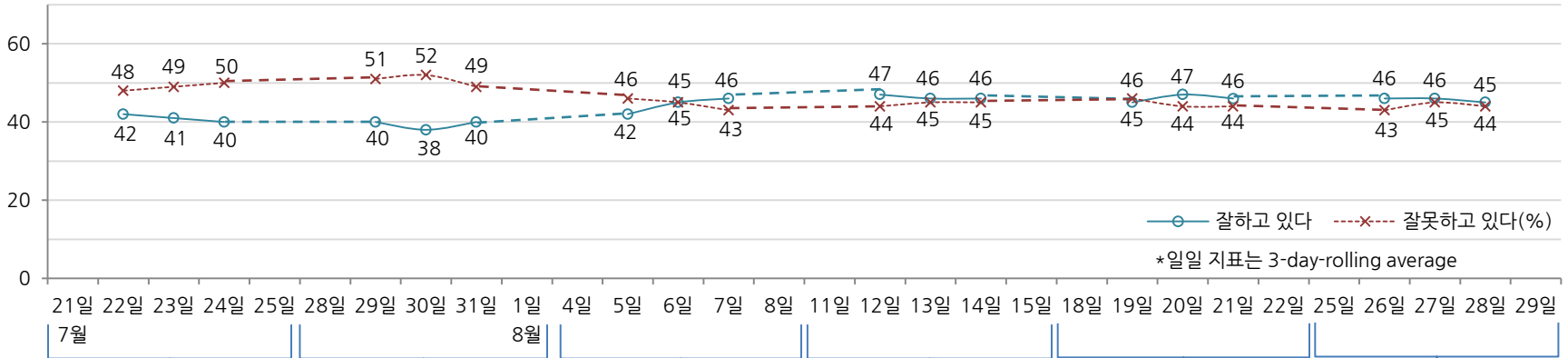
\*2013년 9월 3주, 12월 4주, 2014년 1월 1주, 4월 4주, 6월 1주는 조사하지 않음. 한국갤럽

# 대통령 직무 수행 평가, 주요 정치 이슈 - 최근 6주 일일(Daily) 지표 추이

일일 지표는 3-day rolling average • 휴대전화 RDD 조사 • 일일 지표 기준 유효표본 약 1,000명 • 표본오차 ±3.1%포인트(95% 신뢰수준) • 최근 6주 평균 응답률 16%

**질문** 귀하는 박근혜 대통령이 대통령으로서의 직무를 잘 수행하고 있다고 보십니까, 혹은 잘못 수행하고 있다고 보십니까?  
(긍정/부정을 답하지 않은 경우) 굳이 말씀하신다면, '잘하고 있다'와 '잘못하고 있다' 중 어느 쪽입니까?

## ◎ 대통령 직무 수행 평가 - 최근 6주



7월 4주	5주	8월 1주	2주	3주	3주
20   야권 당 차원 단일화 무산	27   4대 중단 이석기 선처 탄원	4   새정치, 박영선 비대위 체제	11   2차 남북 고위급 접촉 제의	14- 18   프란치스코 교황 방한	24   새정치 3자 협의체 구성 제안, 새누리 거부
20   북, 아시안게임 참가 재확인	28   북, 미 본토 핵공격 위협	4   국방부 장관, 윤 일병 사망	11   새정치, 세월호법 재협상 추진	18   DJ 서거 5주기 추도식	25   새누리-세월호 유족 대면
21   7월 임시국회 시작	29   유병언 측근 자수 / 검찰, 국내 일가 추적 수사 종결	4   에볼라 차단 대책 발표	11   이석기 내란선동 혐소심 판결	18   한미연합군사훈련 시작(~29)	25   새정치, 장내외 투쟁 결정
22   2기 내각 첫 국무회의	30   15개 지역 재보궐선거 (새누리 11, 새정치 4)	5   권오성 육군참모총장, 이성환 경찰청장 사퇴	12   차, 서비스 산업 육성 강조	18   북한-위협	25   부산-경남 폭우 피해
22   차, 광역버스 입석 문제 질책	31   김한길-안철수 당 대표 사퇴	6   세법개정안 발표	13   차, 전군 지휘관회의에서 병영 문화 쇄신 요구	19   당정청, 세계개편안 논의	26   새정치, 유엔비어-악성댓글 제보 센터 설치/ 철야농성
22   유병언 추정 사체 발견 진위 여부, 수사 과정 논란	31   손학규, 정계 은퇴 선언	7   차, 통준위 첫 회의 주재	13   세월호법 본회의의 처리 무산	19   새정치민주연합, 여야 세월호법 재협의를 추진 유보	27   새누리-유족 2차 면담
23   의료인영화 반대 집회	1   김태홍, 세월호 유족 '노숙인' 비유 발언 논란	7   차, 통준위 첫 회의의 주재	14   프란치스코 교황 방한	20   세월호 유족, 재협의를 거부	28   김영오 단식(46일) 중단
23   선거일 전 언론 공표용 여론조사 실시 최종 시한	* 차, 청와대 관저 휴가	7   차, 통준위 첫 회의의 주재	14   교황 공방 영접	20   청와대, 유족 면담 요청 거부	문재인 단식(10일) 중단
23   세월호 유족 1박2일 도보행진	* 여야, 국정원 세월호 운영 개입 의혹 공방	8   전군, 특별인권교육 실시	15   광복절(69주년)	21   차, 수방사 지휘소 방문	일부 야당 의원 단식 계속
24   세월호 참사 100일 추모제		* 군 가혹행위 파문 확산	* 군 관심병사 자살 등 파문	21   싱크홀 관련 당정 회의	28   차, 부산 수해 지역 방문
24   동작을, 수원정 등 야권 단일화		* 황우여 국회법 위반 논란	* 산케이 신문 기사 논란	22   차, 부산 방문	28   대법원, 박정근 무죄 확정
25- 26   재보선 사전투표		* 검찰, '관피아' 비리 혐의 국회의원 수사	* 세월호 특별법 촉구 릴레이 단식 농성 확산	22   단식 유족(김영오) 입원	* 병영문화 개선안 실효성 논란
* 권은희, 김용남 재산 문제 공방				* 남경필 지사 장남 군 폭행 입건	* 세월호법 촉구 동조 단식 확산
* 세월호 특별법 처리 난항				* 정치인 출판기념회 논란	* 유족 청와대 인근 노숙 농성
				* 검찰, 비리 의혹 여야 국회의원 5명 구속영장 청구	
				* 세월호 특별법 촉구 동조 단식	



# 대통령 직무 수행 평가 - 주간(Weekly) 지표 / 일일(Daily) 지표 / 상세 결과

질문) 귀하는 박근혜 대통령이 대통령으로서의 직무를 잘 수행하고 있다고 보십니까, 혹은 잘못 수행하고 있다고 보십니까? (긍정/부정을 답하지 않은 경우) 굳이 말씀하신다면, '잘하고 있다'와 '잘못하고 있다' 중 어느 쪽입니까?

조사 시기		사례수 (명)	대통령 직무 수행 평가			
			잘하고 있다	잘못하고 있다	어느 쪽도 아니다	모름/응답거절
주간	04월 3주(14~17)	1,102	59%	28%	5%	8%
주간	04월 4주(21~24)					
주간	04월 5주(28~30)	1,008	48%	40%	7%	5%
주간	05월 1주(07~08)	808	46%	41%	7%	5%
주간	05월 2주(12~15)	1,204	46%	42%	6%	6%
주간	05월 3주(19~22)	1,204	48%	41%	5%	6%
주간	05월 4주(26~28)	1,001	47%	42%	5%	6%
주간	06월 1주(02~05)					
주간	06월 2주(10~12)	1,005	47%	43%	5%	4%
주간	06월 3주(17~19)	1,002	43%	48%	4%	5%
주간	06월 4주(24~26)	1,007	42%	48%	5%	5%
주간	07월 1주(01~03)	1,000	40%	48%	6%	6%
주간	07월 2주(08~10)	1,012	43%	48%	4%	6%
주간	07월 3주(15~17)	1,023	44%	47%	4%	5%
주간	07월 4주(22~24)	1,003	40%	50%	4%	5%
주간	07월 5주(29~31)	1,016	40%	49%	6%	5%
주간	08월 1주(05~07)	1,004	46%	43%	5%	5%
주간	08월 2주(12~14)	1,004	46%	45%	4%	5%
주간	08월 3주(19~21)	1,002	46%	44%	4%	5%
주간	08월 4주(26~28)	1,002	45%	44%	4%	6%
일일	08/18(월)					
일일	08/19(화)	997	45%	46%	4%	5%
일일	08/20(수)	992	47%	44%	5%	5%
일일	08/21(목)	1,002	46%	44%	4%	5%
일일	08/22(금)					
일일	08/25(월)					
일일	08/26(화)	998	46%	43%	4%	6%
일일	08/27(수)	997	46%	45%	3%	5%
일일	08/28(목)	1,002	45%	44%	4%	6%
일일	08/29(금)					

\*일일 지표는 3-day-rolling average

2014년 8월 4주(26~28일)		조사완료 사례수 (명)	목표할당 사례수 (명)	대통령 직무 수행 평가			
				잘하고 있다	잘못하고 있다	어느 쪽도 아니다	모름/응답거절
전체		1,002	1,002	45%	44%	4%	6%
지역별	서울	256	204	44%	50%	2%	5%
	인천/경기	295	291	46%	44%	6%	4%
	강원	26	30	-	-	-	-
	대전/세종/충청	81	102	54%	33%	4%	9%
	광주/전라	102	102	25%	66%	4%	6%
	대구/경북	89	103	61%	29%	6%	3%
	부산/울산/경남	141	158	42%	42%	6%	11%
	제주	12	11	-	-	-	-
성별	남성	546	497	43%	48%	4%	5%
	여성	456	505	47%	41%	5%	7%
연령별	19-29세	185	175	18%	66%	3%	14%
	30대	156	196	23%	66%	5%	6%
	40대	206	217	39%	49%	7%	5%
	50대	222	201	61%	30%	5%	3%
	60세 이상	233	213	79%	16%	2%	3%
주요 지지정당별	새누리당	449	440	77%	15%	3%	5%
	새정치민주연합	195	209	12%	82%	3%	3%
	없음/의견유보	285	281	29%	53%	8%	10%
직업별	농/임/어업	39	39	-	-	-	-
	자영업	160	150	52%	36%	6%	6%
	블루칼라	129	131	44%	47%	4%	5%
	화이트칼라	293	286	28%	64%	4%	4%
	가정주부	202	222	65%	25%	5%	4%
	학생	93	95	19%	62%	1%	19%
	무직/은퇴/기타	86	78	58%	33%	6%	3%
	생활수준별	상/중상	111	116	43%	54%	2%
중		423	421	44%	46%	5%	6%
중하		265	266	40%	49%	2%	8%
하		186	181	55%	30%	9%	6%

\*50사례 미만은 수치를 제시하지 않음. 한국갤럽

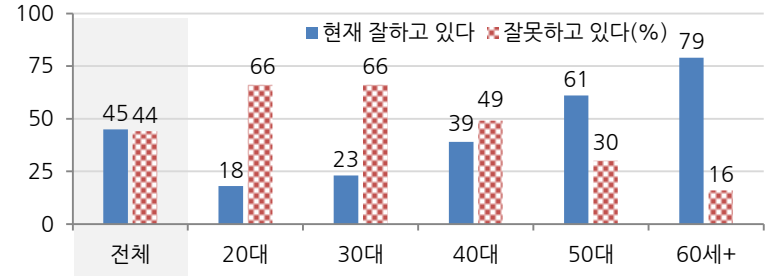
\*중앙선거여론조사 공정심의위원회의 권고로 실제 응답(조사완료) 사례수와 안행부 주민등록인구 기준으로 가장 처리한 목표할당 사례수를 교차집계표에 함께 제시함

# 대통령 직무 수행 평가 이유

질문) 어떤 점에서 (잘하고/잘못하고 있다고) 생각하시는지 한 가지만 구체적으로 말씀해 주십시오. (자유응답)

대통령 직무 수행 긍정 평가 이유 2014년 8월 4주 (긍정 평가자 453명)		대통령 직무 수행 부정 평가 이유 2014년 8월 4주 (부정 평가자 446명)	
주관, 소신 있음/여론에 끌려가지 않음	21%	소통 미흡/너무 비공개/투명하지 않다	29%
열심히 한다/노력한다	15%	세월호 수습 미흡	20%
외교/국제 관계	8%	국정 운영이 원활하지 않다	9%
복지 정책 확대(보육, 노인, 청년, 교육 등)	7%	리더십 부족/책임 회피	9%
경제 정책/경제 현안 처리	5%	안전 대책 미흡	5%
안정적인 국정운영	5%	전반적으로 부족하다	5%
전반적으로 잘한다	4%	주관/소신 부족	3%
서민을 위한 노력/서민 정책 추진	3%	인사 잘못함/검증되지 않은 인사 등용	3%
어려운 상황에 잘 대처/위기극복	3%	독선/독단적/자기 중심	3%
신뢰/믿음이 간다	3%	공약 실천 미흡/공약에 대한 입장 바뀜	2%
대북/안보 정책	3%	경제 정책	2%
시끄럽지 않다/잡음 없다/신중하다	2%	복지/서민 위한 정책 미흡	2%
세월호 수습 노력	2%	민영화 논란(철도, 의료 등)	1%
부정부패 척결	2%	기타	1%
추진력이 있다	1%	모름/응답거절	6%
부동산 정책	1%		
국민 공감/소통을 위해 노력한다	1%		
공약 실천/약속을 지킨다	1%		
도덕성/사심 없음/비리 없음	1%		
모름/응답거절	11%		

◎ 대통령 직무 수행 평가: 연령별 - 2014년 8월 4주(26~28일)



# 정당 지지도 - 최근 20주 주간(Weekly) 지표 / 최근 2주 일일(Daily) 지표

조사 시기		사례수 (명)	정당 지지도					없음/ 의견유보
			새누리당	새정치 민주연합	통합 진보당	정의당	기타 정당	
주간	04월 3주(14~17)	1,102	45%	25%	2%	1%	1%	26%
주간	04월 4주(21~24)							
주간	04월 5주(28~30)	1,008	39%	24%	2%	1%	0%	34%
주간	05월 1주(07~08)	808	39%	23%	2%	1%	1%	33%
주간	05월 2주(12~15)	1,204	40%	24%	2%	1%	1%	32%
주간	05월 3주(19~22)	1,204	39%	25%	2%	2%	0%	31%
주간	05월 4주(26~28)	1,001	42%	28%	3%	2%	1%	25%
주간	06월 1주(02~05)							
주간	06월 2주(10~12)	1,005	42%	30%	3%	4%	0%	20%
주간	06월 3주(17~19)	1,002	42%	31%	3%	3%	0%	22%
주간	06월 4주(24~26)	1,007	41%	29%	3%	4%	0%	23%
주간	07월 1주(01~03)	1,000	41%	31%	3%	3%	1%	22%
주간	07월 2주(08~10)	1,012	41%	28%	3%	4%	0%	24%
주간	07월 3주(15~17)	1,023	43%	26%	2%	4%	1%	24%
주간	07월 4주(22~24)	1,003	41%	26%	3%	4%	0%	25%
주간	07월 5주(29~31)	1,016	42%	26%	3%	5%	0%	24%
주간	08월 1주(05~07)	1,004	45%	21%	3%	4%	0%	26%
주간	08월 2주(12~14)	1,004	44%	23%	2%	5%	0%	26%
주간	08월 3주(19~21)	1,002	44%	22%	3%	3%	0%	28%
주간	08월 4주(26~28)	1,002	44%	21%	3%	4%	0%	28%
일일	08/18(월)							
일일	08/19(화)	997	42%	22%	3%	5%	0%	28%
일일	08/20(수)	992	44%	22%	3%	4%	0%	27%
일일	08/21(목)	1,002	44%	22%	3%	3%	0%	28%
일일	08/22(금)							
일일	08/25(월)							
일일	08/26(화)	998	44%	22%	3%	3%	0%	28%
일일	08/27(수)	997	43%	21%	3%	4%	0%	28%
일일	08/28(목)	1,002	44%	21%	3%	4%	0%	28%
일일	08/29(금)							

\*일일 지표는 3-day-rolling average



# 정당 지지도 - 최근 1주 상세 결과

질문) 현재 우리나라에는 새누리당, 새정치민주연합, 통합진보당, 정의당 등의 정당이 있습니다.  
 {정당 의석 순} 귀하는 이 중 어느 정당을 지지하십니까?  
 {모름/없음인 경우} 그럼, 어느 정당에 조금이라도 더 호감이 가십니까?

2014년 8월 4주 (26~28일)	조사완료 사례수 (명)	목표할당 사례수 (명)	정당 지지도				
			새누리당	새정치 민주연합	통합 진보당	정의당	없음/ 의견유보
<b>전체</b>	<b>1,002</b>	<b>1,002</b>	<b>44%</b>	<b>21%</b>	<b>3%</b>	<b>4%</b>	<b>28%</b>
<b>지역별</b>							
서울	256	204	43%	21%	3%	6%	27%
인천/경기	295	291	42%	19%	3%	5%	30%
강원	26	30	-	-	-	-	-
대전/세종/충청	81	102	50%	22%	1%	3%	24%
광주/전라	102	102	19%	40%	4%	4%	31%
대구/경북	89	103	60%	9%	1%	3%	26%
부산/울산/경남	141	158	50%	21%	3%	1%	25%
제주	12	11	-	-	-	-	-
<b>성별</b>							
남성	546	497	44%	20%	2%	6%	27%
여성	456	505	43%	21%	3%	3%	30%
<b>연령별</b>							
19-29세	185	175	24%	26%	6%	4%	40%
30대	156	196	26%	29%	4%	10%	31%
40대	206	217	37%	26%	2%	3%	31%
50대	222	201	56%	14%	1%	3%	26%
60세 이상	233	213	73%	10%	1%	1%	15%
<b>직업별</b>							
농/임/어업	39	39	-	-	-	-	-
자영업	160	150	45%	20%	1%	3%	31%
블루칼라	129	131	44%	24%	3%	3%	26%
화이트칼라	293	286	32%	25%	5%	9%	29%
가정주부	202	222	57%	15%	1%	1%	26%
학생	93	95	27%	28%	3%	3%	39%
무직/은퇴/기타	86	78	59%	12%	2%	4%	21%
<b>생활 수준별</b>							
상/중상	111	116	44%	24%	4%	3%	25%
중	423	421	42%	22%	3%	4%	28%
중하	265	266	42%	22%	3%	6%	25%
하	186	181	48%	14%	2%	2%	34%

\*50사례 미만은 수치를 제시하지 않음. 한국갤럽

\*중앙선거여론조사 공정심의위원회의 권고로 실제 응답(조사완료) 사례수와

안행부 주민등록인구 기준으로 가장 처리한 목표할당 사례수를 교차집계표에 함께 제시함

# 세월호 특별법 관련 의견 (1)

**질문)** 지금부터는 세월호 특별법에 대해 여쭙겠습니다.

최근 여야 원내대표가 합의한 세월호 특별법 재협상을 세월호 가족대책위가

거부했는데요. 귀하는 다음 중 어느 의견에 더 공감하십니까?

- 여야 재협상안대로 세월호 특별법을 통과시켜야 한다
- 유가족 뜻에 따라 다시 협상해야 한다

**질문)** 세월호 가족대책위는 진상조사위원회에 수사권과 기소권을 줄 것을 요구하고 있습니다.

귀하는 진상조사위원회에 수사권과 기소권을 줘야 한다고 보십니까, 주지 말아야 한다고 보십니까?

2014년 8월 26~28일	조사완료 사례수 (명)	목표할당 사례수 (명)	세월호 특별법		
			재협상안 통과시켜야	다시 협상해야	모름/ 응답거절
전체	1,002	1,002	40%	47%	13%
지역별					
서울	256	204	43%	48%	9%
인천/경기	295	291	40%	46%	14%
강원	26	30	-	-	-
대전/세종/충청	81	102	41%	45%	15%
광주/전라	102	102	24%	61%	15%
대구/경북	89	103	58%	33%	9%
부산/울산/경남	141	158	38%	50%	12%
제주	12	11	-	-	-
성별					
남성	546	497	44%	48%	9%
여성	456	505	37%	46%	17%
연령별					
19-29세	185	175	20%	71%	9%
30대	156	196	12%	77%	11%
40대	206	217	36%	51%	13%
50대	222	201	57%	30%	12%
60세 이상	233	213	70%	11%	18%
주요 지지정당별					
새누리당	449	440	66%	21%	13%
새정치민주연합	195	209	17%	74%	9%
없음/의견유보	285	281	24%	58%	18%
직업별					
농/임/어업	39	39	-	-	-
자영업	160	150	47%	41%	12%
블루칼라	129	131	34%	55%	10%
화이트칼라	293	286	33%	59%	8%
가정주부	202	222	43%	34%	23%
학생	93	95	24%	66%	10%
무직/은퇴기타	86	78	63%	25%	12%
대통령직무 평가별					
긍정 평가자	464	453	65%	18%	17%
부정 평가자	442	446	18%	74%	8%

\*50사례 미만은 수치를 제시하지 않음

\*중앙선거여론조사 공정심의위원회의 권고로 실제 응답(조사완료) 사례수와  
안행부 주민등록인구 기준으로 가중 처리한 목표할당 사례수를 교차집계표에 함께 제시함

2014년 8월 26~28일	조사완료 사례수 (명)	목표할당 사례수 (명)	진상조사위원회에 수사권·기소권을		
			줘야 한다	주지 말아야 한다	모름/ 응답거절
전체	1,002	1,002	41%	43%	15%
지역별					
서울	256	204	42%	46%	12%
인천/경기	295	291	43%	45%	11%
강원	26	30	-	-	-
대전/세종/충청	81	102	39%	42%	19%
광주/전라	102	102	45%	29%	26%
대구/경북	89	103	41%	51%	9%
부산/울산/경남	141	158	37%	43%	20%
제주	12	11	-	-	-
성별					
남성	546	497	43%	49%	9%
여성	456	505	40%	38%	22%
연령별					
19-29세	185	175	50%	33%	17%
30대	156	196	64%	24%	12%
40대	206	217	52%	37%	11%
50대	222	201	28%	56%	16%
60세 이상	233	213	15%	64%	21%
주요 지지정당별					
새누리당	449	440	23%	64%	13%
새정치민주연합	195	209	59%	25%	16%
없음/의견유보	285	281	48%	31%	21%
직업별					
농/임/어업	39	39	-	-	-
자영업	160	150	39%	50%	11%
블루칼라	129	131	45%	43%	12%
화이트칼라	293	286	53%	38%	10%
가정주부	202	222	33%	42%	26%
학생	93	95	41%	38%	22%
무직/은퇴기타	86	78	34%	55%	11%
대통령직무 평가별					
긍정 평가자	464	453	19%	65%	16%
부정 평가자	442	446	63%	25%	12%

\*50사례 미만은 수치를 제시하지 않음

\*중앙선거여론조사 공정심의위원회의 권고로 실제 응답(조사완료) 사례수와  
안행부 주민등록인구 기준으로 가중 처리한 목표할당 사례수를 교차집계표에 함께 제시함

\*2014년 7월 29~31일 조사에서는 '세월호 진상조사위원회에 수사권 줘야 한다' 53%,  
'주지 말아야' 24%, 의견유보 23%. 당시 '기소권'에 대해서는 묻지 않았음

## 세월호 특별법 관련 의견 (2)

**질문)** 세월호 특별법과 관련해 새정치민주연합은 세월호 가족이 참여하는 3자 협의체 구성을 주장하고 있습니다. 이에 대해 새누리당은 피해자 가족이 입법 과정에 참여하는 것은 적절하지 않다며 반대하고 있습니다.  
귀하는 3차 협의체 구성에 대해 찬성하십니까, 반대하십니까?

2014년 8월 26~28일	조사완료 사례수 (명)	목표할당 사례수 (명)	3차 협의체 구성		
			찬성	반대	모름/ 응답거절
<b>전체</b>	<b>1,002</b>	<b>1,002</b>	<b>47%</b>	<b>41%</b>	<b>12%</b>
<b>지역별</b>					
서울	256	204	44%	46%	9%
인천/경기	295	291	46%	42%	12%
강원	26	30	-	-	-
대전/세종/충청	81	102	43%	43%	14%
광주/전라	102	102	61%	24%	16%
대구/경북	89	103	36%	51%	12%
부산/울산/경남	141	158	56%	35%	10%
제주	12	11	-	-	-
<b>성별</b>					
남성	546	497	48%	45%	7%
여성	456	505	46%	37%	17%
<b>연령별</b>					
19-29세	185	175	63%	25%	12%
30대	156	196	69%	22%	9%
40대	206	217	54%	33%	14%
50대	222	201	35%	56%	9%
60세 이상	233	213	19%	65%	16%
<b>주요 지지정당별</b>					
새누리당	449	440	25%	64%	11%
새정치민주연합	195	209	74%	16%	10%
없음/의견유보	285	281	54%	30%	17%
<b>직업별</b>					
농/임/어업	39	39	-	-	-
자영업	160	150	42%	49%	9%
블루칼라	129	131	54%	38%	8%
화이트칼라	293	286	59%	34%	6%
가정주부	202	222	35%	44%	21%
학생	93	95	60%	21%	19%
무직/은퇴기타	86	78	34%	54%	12%
<b>대통령직무 평가별</b>					
긍정 평가자	464	453	22%	65%	13%
부정 평가자	442	446	72%	22%	7%

\*50사례 미만은 수치를 제시하지 않음

\*중앙선거여론조사 공정심의위원회의 권고로 실제 응답(조사완료) 사례수와

안행부 주민등록인구 기준으로 가중 처리한 목표할당 사례수를 교차집계표에 함께 제시함

# 세월호 특별법 관련 의견 (3)

**질문** 새누리당이 3자 협의체 구성을 반대하자 새정치민주연합은 국정감사와 법안 처리를 거부하고 장내외에서 투쟁하기로 했는데요. 귀하는 새정치민주연합의 강경 투쟁이 야당으로서 불가피한 선택이라고 보십니까, 아니면 하지 말아야 할 일이라고 보십니까?

2014년 8월 26~28일	조사완료 사례수 (명)	목표할당 사례수 (명)	새정치민주연합의 장내외 강경 투쟁		
			야당으로서 불가피한 선택	하지 말아야 할 일	모름/ 응답거절
<b>전체</b>	<b>1,002</b>	<b>1,002</b>	<b>25%</b>	<b>59%</b>	<b>16%</b>
<b>지역별</b>					
서울	256	204	27%	63%	10%
인천/경기	295	291	24%	59%	17%
강원	26	30	-	-	-
대전/세종/충청	81	102	19%	66%	15%
광주/전라	102	102	39%	38%	24%
대구/경북	89	103	15%	69%	16%
부산/울산/경남	141	158	25%	59%	16%
제주	12	11	-	-	-
<b>성별</b>					
남성	546	497	25%	65%	10%
여성	456	505	25%	54%	22%
<b>연령별</b>					
19-29세	185	175	28%	48%	24%
30대	156	196	32%	47%	21%
40대	206	217	35%	51%	14%
50대	222	201	21%	69%	10%
60세 이상	233	213	10%	78%	12%
<b>주요 지지정당별</b>					
새누리당	449	440	7%	83%	10%
새정치민주연합	195	209	57%	30%	13%
없음/의견유보	285	281	22%	51%	27%
<b>직업별</b>					
농/임/어업	39	39	-	-	-
자영업	160	150	23%	62%	15%
블루칼라	129	131	22%	62%	16%
화이트칼라	293	286	34%	56%	10%
가정주부	202	222	20%	60%	20%
학생	93	95	28%	46%	27%
무직/은퇴기타	86	78	18%	66%	16%
<b>대통령직무 평가별</b>					
긍정 평가자	464	453	9%	80%	11%
부정 평가자	442	446	44%	40%	16%
<b>3자협의체 구성</b>					
찬성	465	473	41%	42%	16%
반대	432	409	10%	83%	7%

\*50사례 미만은 수치를 제시하지 않음

\*중앙선거여론조사 공정심의위원회의 권고로 실제 응답(조사완료) 사례수와  
안행부 주민등록인구 기준으로 가장 처리한 목표할당 사례수를 교차집계표에 함께 제시함

**질문** 현재 문재인 의원이 광화문 광장에서 단식 농성 중인데요. 귀하는 이를 좋게 보십니까, 좋지 않게 보십니까?

2014년 8월 26~28일	조사완료 사례수 (명)	목표할당 사례수 (명)	문재인 의원의 단식 농성		
			좋게 본다	좋지 않게 본다	모름/ 응답거절
<b>전체</b>	<b>1,002</b>	<b>1,002</b>	<b>24%</b>	<b>64%</b>	<b>12%</b>
<b>지역별</b>					
서울	256	204	25%	64%	11%
인천/경기	295	291	25%	64%	10%
강원	26	30	-	-	-
대전/세종/충청	81	102	22%	69%	9%
광주/전라	102	102	28%	48%	24%
대구/경북	89	103	18%	73%	9%
부산/울산/경남	141	158	23%	66%	10%
제주	12	11	-	-	-
<b>성별</b>					
남성	546	497	22%	68%	9%
여성	456	505	25%	60%	15%
<b>연령별</b>					
19-29세	185	175	33%	48%	19%
30대	156	196	37%	50%	13%
40대	206	217	32%	54%	14%
50대	222	201	13%	79%	8%
60세 이상	233	213	6%	87%	7%
<b>주요 지지정당별</b>					
새누리당	449	440	5%	91%	4%
새정치민주연합	195	209	52%	33%	15%
없음/의견유보	285	281	24%	54%	22%
<b>직업별</b>					
농/임/어업	39	39	-	-	-
자영업	160	150	19%	68%	12%
블루칼라	129	131	21%	68%	11%
화이트칼라	293	286	37%	53%	10%
가정주부	202	222	15%	73%	12%
학생	93	95	30%	48%	22%
무직/은퇴기타	86	78	13%	78%	9%
<b>대통령직무 평가별</b>					
긍정 평가자	464	453	6%	89%	5%
부정 평가자	442	446	43%	40%	16%

\*50사례 미만은 수치를 제시하지 않음

\*중앙선거여론조사 공정심의위원회의 권고로 실제 응답(조사완료) 사례수와  
안행부 주민등록인구 기준으로 가장 처리한 목표할당 사례수를 교차집계표에 함께 제시함

# 세월호 특별법 관련 의견 (4)

질문) 이번 세월호 특별법 파행에 대해 여야 중 어느 쪽 책임이 더 크다고 보십니까?

2014년 8월 26~28일	조사완료 사례수 (명)	목표할당 사례수 (명)	세월호 특별법 파행 책임			
			여당 (새누리)	야당 (새정치)	둘 다 책임	모름/ 응답거절
전체	1,002	1,002	27%	25%	31%	16%
지역별						
서울	256	204	31%	29%	28%	12%
인천/경기	295	291	26%	24%	33%	17%
강원	26	30	-	-	-	-
대전/세종/충청	81	102	17%	38%	27%	17%
광주/전라	102	102	31%	11%	36%	23%
대구/경북	89	103	19%	28%	29%	24%
부산/울산/경남	141	158	30%	26%	29%	14%
제주	12	11	-	-	-	-
성별						
남성	546	497	30%	28%	33%	10%
여성	456	505	24%	23%	30%	23%
연령별						
19-29세	185	175	33%	10%	35%	22%
30대	156	196	38%	16%	33%	13%
40대	206	217	35%	19%	35%	12%
50대	222	201	21%	38%	29%	12%
60세 이상	233	213	9%	42%	25%	24%
주요 지지정당별						
새누리당	449	440	10%	46%	27%	17%
새정치민주연합	195	209	56%	8%	28%	8%
없음/의견유보	285	281	24%	12%	41%	23%
직업별						
농/임/어업	39	39	-	-	-	-
자영업	160	150	22%	31%	33%	13%
블루칼라	129	131	22%	19%	38%	20%
화이트칼라	293	286	41%	22%	29%	8%
가정주부	202	222	17%	29%	30%	24%
학생	93	95	33%	11%	29%	26%
무직/은퇴기타	86	78	14%	32%	37%	17%
대통령직무 평가별						
긍정 평가자	464	453	8%	46%	29%	17%
부정 평가자	442	446	48%	10%	30%	12%

\*50사례 미만은 수치를 제시하지 않음

\*중앙선거여론조사 공정심의위원회의 권고로 실제 응답(조사완료) 사례수와

안행부 주민등록인구 기준으로 가중 처리한 목표할당 사례수를 교차집계표에 함께 제시함

질문) 귀하는 세월호 특별법 처리를 위해 대통령이 직접 나서야 한다고 보십니까, 아니면 여야가 국회에서 처리할 문제라고 보십니까?

2014년 8월 26~28일	조사완료 사례수 (명)	목표할당 사례수 (명)	세월호 특별법 처리		
			대통령이 직접 나서야 한다	여야가 국회에서 해야	모름/ 응답거절
전체	1,002	1,002	44%	52%	4%
지역별					
서울	256	204	45%	53%	2%
인천/경기	295	291	45%	49%	6%
강원	26	30	-	-	-
대전/세종/충청	81	102	41%	56%	3%
광주/전라	102	102	60%	35%	5%
대구/경북	89	103	29%	67%	4%
부산/울산/경남	141	158	42%	52%	6%
제주	12	11	-	-	-
성별					
남성	546	497	43%	54%	3%
여성	456	505	45%	50%	6%
연령별					
19-29세	185	175	67%	26%	7%
30대	156	196	68%	28%	5%
40대	206	217	48%	48%	4%
50대	222	201	29%	67%	4%
60세 이상	233	213	13%	84%	3%
주요 지지정당별					
새누리당	449	440	20%	78%	1%
새정치민주연합	195	209	71%	26%	3%
없음/의견유보	285	281	54%	37%	9%
직업별					
농/임/어업	39	39	-	-	-
자영업	160	150	36%	58%	6%
블루칼라	129	131	50%	49%	1%
화이트칼라	293	286	55%	42%	2%
가정주부	202	222	31%	63%	6%
학생	93	95	61%	28%	10%
무직/은퇴기타	86	78	35%	61%	4%
대통령직무 평가별					
긍정 평가자	464	453	17%	81%	2%
부정 평가자	442	446	71%	24%	5%

\*50사례 미만은 수치를 제시하지 않음

\*중앙선거여론조사 공정심의위원회의 권고로 실제 응답(조사완료) 사례수와

안행부 주민등록인구 기준으로 가중 처리한 목표할당 사례수를 교차집계표에 함께 제시함

# 주간 응답자 특성표

주요 분석 단위별 표본오차(95% 신뢰수준 기준)와 지역/성/지지정당/직업/생활수준과 연령 분포 구성입니다. 2014년 3월 안전행정부 주민등록 인구통계 기준 8개 권역/성/연령별 가중 처리 결과.

**질문** 귀하는 어느 시도에 살고 계십니까? 주소지 기준으로 말씀해 주십시오. (저희가 전화번호를 무작위 추출해 지역을 알지 못합니다.)

**질문** 실례지만, 귀하의 연세는 올해 어떻게 되십니까?

**질문** 귀하의 직업은 무엇입니까?

**질문** 우리 국민들의 생활수준을 상, 중상, 중, 중하, 하의 다섯 단계로 나눈다면 귀댁의 생활수준은 어디에 속한다고 생각하십니까?

응답자 특성표 2014년 8월 4주 (26~28일)	조사완료		목표할당		가중값 배율 (B/A)	표본오차 95% 신뢰수준
	사례수 (명)(A)	비율	사례수 (명)(B)	비율		
전체	1,002	100%	1,002	100%	1.00	±3.1%P
지역별						
서울	256	26%	204	20%	0.80	±6.1%P
인천/경기	295	29%	291	29%	0.99	±5.7%P
강원	26	3%	30	3%	1.17	±19.2%P
대전/세종/충청	81	8%	102	10%	1.26	±10.9%P
광주/전라	102	10%	102	10%	1.00	±9.7%P
대구/경북	89	9%	103	10%	1.15	±10.4%P
부산/울산/경남	141	14%	158	16%	1.12	±8.3%P
제주	12	1%	11	1%	0.94	±28.3%P
성별						
남성	546	54%	497	50%	0.91	±4.2%P
여성	456	46%	505	50%	1.11	±4.6%P
연령별						
19~29세	185	18%	175	17%	0.95	±7.2%P
30대	156	16%	196	20%	1.25	±7.8%P
40대	206	21%	217	22%	1.05	±6.8%P
50대	222	22%	201	20%	0.91	±6.6%P
60세 이상	233	23%	213	21%	0.91	±6.4%P
주요						
새누리당	449	45%	440	44%		±4.6%P
지지						
새정치민주연합	195	19%	209	21%		±7.0%P
정당별						
없음/의견유보	285	28%	281	28%		±5.8%P
직업별						
농/임/어업	39	4%	39	4%		±15.7%P
자영업	160	16%	150	15%		±7.7%P
블루칼라	129	13%	131	13%		±8.6%P
화이트칼라	293	29%	286	29%		±5.7%P
가정주부	202	20%	222	22%		±6.9%P
학생	93	9%	95	9%		±10.2%P
무직/은퇴/기타	86	9%	78	8%		±10.6%P
생활						
상/중상	111	11%	116	12%		±9.3%P
수준별						
중	423	42%	421	42%		±4.8%P
중하	265	26%	266	27%		±6.0%P
하	186	19%	181	18%		±7.2%P

\*표본오차는 조사완료 사례수 기준. 목표할당 사례수는 주민등록인구 통계 기준

2014년 8월 4주 (26~28일)	조사완료 사례수 (명)	목표할당 사례수	주민등록인구 기준 가중 처리 후 결과				
			연령 분포				
			19~29세	30대	40대	50대	60세+
전체	1,002	1,002	17%	20%	22%	20%	21%
지역별							
서울	256	204	19%	21%	21%	19%	20%
인천/경기	295	291	18%	21%	24%	19%	18%
강원	26	30	-	-	-	-	-
대전/세종/충청	81	102	17%	19%	21%	19%	23%
광주/전라	102	102	16%	17%	21%	19%	27%
대구/경북	89	103	17%	17%	21%	20%	25%
부산/울산/경남	141	158	17%	18%	21%	21%	22%
제주	12	11	-	-	-	-	-
성별							
남성	546	497	19%	20%	22%	20%	19%
여성	456	505	16%	19%	22%	20%	23%
주요							
새누리당	449	440	9%	11%	18%	25%	35%
지지							
새정치민주연합	195	209	22%	28%	27%	14%	10%
정당별							
없음/의견유보	285	281	25%	21%	24%	19%	11%
직업별							
농/임/어업	39	39	-	-	-	-	-
자영업	160	150	2%	18%	38%	29%	13%
블루칼라	129	131	11%	23%	19%	30%	16%
화이트칼라	293	286	17%	33%	29%	17%	4%
가정주부	202	222	2%	13%	20%	24%	41%
학생	93	95	98%	2%	0%	0%	0%
무직/은퇴/기타	86	78	14%	11%	6%	9%	60%
생활							
상/중상	111	116	22%	24%	26%	20%	8%
수준별							
중	423	421	22%	20%	21%	19%	18%
중하	265	266	18%	22%	21%	21%	18%
하	186	181	3%	14%	21%	19%	42%

\*50사례 미만은 수치를 제시하지 않음

# 한국갤럽 데일리 오피니언

한국갤럽은 1974년 6월 박무익 회장이 설립한 한국 최초의 법인 형태 조사 전문 회사입니다.

1980년대부터 대통령 직무 수행 평가와 정당 지지도 조사 결과를 발표해 왔으며, 우리 국민의 기아가 한국갤럽을 알고 있습니다.

한국갤럽은 2012년부터 조사의 중립성, 지속성, 대표성을 확보한 '한국갤럽 데일리 오피니언'을 제공합니다.

관심 있는 분이든 누구나, 무료로, 매주 금요일, 한국갤럽 홈페이지 [www.gallup.co.kr](http://www.gallup.co.kr) 에서 새로운 결과를 만나실 수 있습니다.

- 중립성: 정치권, 이해 관계자, 특정 언론의 의뢰가 아닌, 한국갤럽이 자체 기획, 운영, 공개합니다.
- 지속성: 특정 이벤트, 특정 시기, 단 하루의 조사 표본 영향력을 최소화하기 위해 연중 지속적으로 매주 추적 조사합니다.
- 대표성: 전국 유권자 모집단의 특성을 최대한 반영하기 위해 무선 RDD 표본 프레임을 이용합니다.

무작위로 생성한 휴대전화 번호를 이용해 한국갤럽 조사원이 전화를 걸어 매일 300명, 매주 1,000명 이상 유효표본을 확보합니다.

매일 수집한 데이터는 지역, 성, 연령 특성에 따라 다음 방법으로 사후 가중처리합니다.

- 하루 데이터는 전국 8권역, 성/연령대 특성 비율로 림(Rim) 가중
- 일일(Daily) 지표는 당일과 직전 이틀 데이터를 3일 이동 평균(3-day-rolling average)
- 주간(weekly) 지표는 월~목 데이터를 통합해 전국 8권역, 성/연령대 특성 비율로 셀(cell) 가중

한국갤럽 조사에 관심 가져주셔서 고맙습니다.

한국갤럽 데일리 오피니언은 한국갤럽의 자산이므로 상업적 용도의 재판매를 금지합니다. 인용하실 때에는 반드시 출처를 밝혀주십시오.

문의: 한국갤럽 02-3702-2100(대포)/2571/2621/2622 또는 한국갤럽 홈페이지 Q&A