

한국갤럽 ^{데일리} 오피니언

GALLUP KOREA DAILY OPINION

정치 - 경제 - 사회 - 생활 - 문화
매주 새로운 Opinion Index를 제공합니다.

제133호 • 2014년 10월 1주(9월 30일~10월 2일)

역대 대통령 직무 수행 평가 1988~2014 • 대통령 직무 수행 평가/이유 • 정당 지지도 • 시/도 교육감에 대한 의견

최근 20주 주간(Weekly) 지표 추이 - 최근 6주 일일(Daily) 지표 추이 - 지역/연령/성/지지정당/직업/생활수준별 지표 - 응답자 특성표

2014년 9월 30일~10월 2일 • 휴대전화 RDD 조사 • 유효표본 전국 성인 1,004명 • 표본오차 ±3.1%포인트(95% 신뢰수준) • 응답률 14%(총 통화 6,943명 중 1,004명 응답 완료)

◎ 한국갤럽 데일리 오피니언 조사 방법 안내

한국갤럽 데일리 오피니언은 응답률 제고를 위해 조사원이 직접 묻고 응답 받는 인터뷰 방식으로 진행합니다. 또한 전국 유권자 대표성을 최대한 확보하기 위해 휴대전화 RDD를 기본 표본 프레임으로 합니다. 단, 휴대전화만으로는 접근하기 어려운 여성, 고연령대 등을 보완하기 위해 일부 집전화 RDD 조사를 병행하며 반영 비율은 평균 15% 내외입니다.

◎ 한국갤럽 유무선 RDD 혼합조사설계, 선거여론조사 관련 연구논문

한국갤럽은 2010년 이후 유선전화(일반 집전화)와 무선전화(휴대전화) RDD 조사 과정과 결과를 수차례 비교 연구해 왔습니다. 조사 방법론에 관심 있는 분은 아래 논문을 참고해주시시오. (아래 링크는 모바일기기에서는 열리지 않습니다. PC 또는 한국갤럽 홈페이지를 찾아주시시오.)

→ [가중방법으로 선거여론조사의 편향을 얼마나 줄일 수 있나\(조사연구 2014.5 15권 2호\)](#)

→ [무선RDD 전화조사의 타당성 검토 연구\(조사연구 2013.11 14권 3호\)](#)

→ [선거시기 여론조사 정확성 제고 방안\(언론중재 2012 여름호 특집논문\)](#)

→ [유무선 RDD를 결합한 혼합조사설계: 2011 서울시장 보궐선거 예측조사 사례 연구](#)

40
조사역사 40년

Gallup



한국갤럽 박무익 회장/설립자

한국갤럽 데일리 오피니언 독자 여러분, 안녕하세요?

1974년 문을 연 저희 연구소가 올해로 40주년을 맞습니다. 지난 40년간 얻은 명성은 저희 조사에 협조해주신 우리 국민들 덕분입니다.

저희는 그에 보답하는 마음으로 2012년부터 자체 기획, 운영하는 정치 지표를 누구나 이용하실 수 있도록 매주 제공해 왔습니다.

2013년에 이어 2014년에도 정치, 사회, 경제, 생활, 문화 등 다양한 분야의 의견을 수렴하는 대한민국 대표 오피니언 인덱스로

한 단계 더 흥미로운 자원을 알려 드리고자 합니다.

여론조사의 홍수 속에 '정확한 자' 하나를 제공하고자 시작한 저희 노력이 여론의 흐름을 읽으시는 데 도움 되시기를 바랍니다.

저희 한국갤럽에 몸 담고 있는 한 사람, 한 사람은 공정하고 신뢰 받는 여론조사 기관으로서 사명을 다하기 위해 계속 노력하겠습니다.

2014년 1월

한국갤럽조사연구소를 대표하여 박 무 익

한국갤럽조사연구소

한국갤럽은 1974년 6월 박무익 회장이 설립한 한국 최초의 법인 형태 조사 전문 회사입니다.

1980년대부터 대통령 직무 수행 평가와 정당 지지도 조사 결과를 발표해 왔으며, 우리 국민 71%가 회사 이름을 알고 있습니다.

한국갤럽 데일리 오피니언의 특징

2012년 1월부터 평일 오전 10시~오후 6시까지 휴대전화 RDD 조사를 연중 실시해 그 결과를 매주 금요일 공개합니다.

조사의 중립성, 지속성, 대표성을 확보한 한국갤럽 데일리 오피니언은 필요하신 분 누구나 무료로 열람하실 수 있습니다.

- **중립성**: 정치권, 이해 관계자, 특정 언론의 의뢰가 아닌, **한국갤럽이 자체 기획, 운영, 공개**합니다.

- **지속성**: 특정 이벤트, 특정 시기, 단 하루의 조사 표본 영향력을 최소화하기 위해 **연중 지속적으로 조사**합니다.

- **대표성**: 전국 유권자 모집단의 특성을 최대한 반영하기 위해 **휴대전화 RDD 표본 프레임**을 이용합니다.

조사 방법/지표 산출 방법

한국갤럽 조사원이 무작위로 생성된 휴대전화 번호로 전화를 걸어 매일 300명, 매주 1,000명 이상 유효표본을 확보합니다.

매일 수집한 데이터는 지역, 성, 연령 특성에 따라 다음 방법으로 사후 가중처리합니다.

- 하루 데이터는 전국 8권역, 성/연령대 특성 비율로 림(Rim) 가중

- 일일(Daily) 지표는 당일과 직전 이틀 데이터를 3일 이동 평균(3-day-rolling average)

- 주간(Weekly) 지표는 월~목 데이터를 통합해 전국 8권역, 성/연령대 특성 비율로 셀(Cell) 가중

표본오차/해석 시 주의사항

한국갤럽 데일리 오피니언 일일 지표, 주간 지표의 표본크기는 1,000명 이상입니다.

유효 표본크기 600명일 때 표본오차(95% 신뢰수준)는 $\pm 4.0\%$ 포인트, 1,000명일 때 $\pm 3.1\%$ 포인트, 1,200명일 때 $\pm 2.8\%$ 포인트입니다.

표본오차 이외에도 불완전한 표본추출틀, 응답 거절, 질문에 대한 혼동 등 조사 과정 중 발생하는 비표본오차가 존재할 수 있습니다.

표본오차는 이런 요인을 배제하고 비교적 완전한 표본추출틀에서 확률추출한 경우를 가정한 것이므로 해석에 주의를 요합니다.

문의 한국갤럽 02-3702-2100(대표)/2571/2621/2622 | [한국갤럽 홈페이지 Q&A](#)

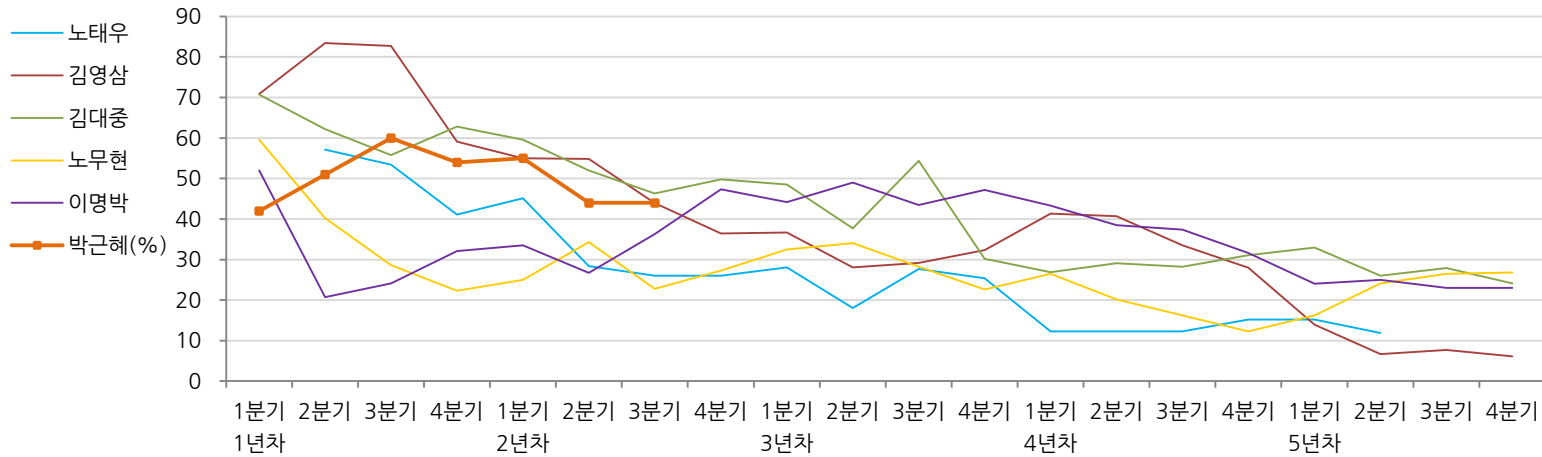
※ 2012년에는 매주 1,500명 조사하고 그 다음 주 월요일에 결과를 공개했으나, 2013년부터는 매주 1,000명 이상 조사하고 그 주 금요일에 결과를 공개합니다.

역대 대통령 직무 수행 평가 1988~2014

1988~2011년은 분기 내 여러 조사 결과의 중위수 기준, **2012년 이후는 한국갤럽 데일리 오피니언 조사 분기별 통합 결과**, '잘하고 있다'→긍정, '잘못하고 있다'→부정 평가 비율

질문 귀하는 ○○○ 대통령이 대통령으로서의 직무를 잘 수행하고 있다고 보십니까, 혹은 잘못 수행하고 있다고 보십니까? (긍정/부정을 답하지 않은 경우) 굳이 말씀하신다면, '잘하고 있다'와 '잘못하고 있다' 중 어느 쪽입니까?

◎ 역대 대통령 직무 수행 긍정률



◎ 역대 대통령 직무 수행 평가 (%)

역대 대통령	재임연차 분기	1년차				2년차				3년차				4년차				5년차			
		1분기	2분기	3분기	4분기	1분기	2분기	3분기	4분기	1분기	2분기	3분기	4분기	1분기	2분기	3분기	4분기	1분기	2분기	3분기	4분기
13대 노태우 (1988~1993)	긍정	-	57	53	41	45	28	26	-	28	18	28	25	12	-	-	15	-	12	-	-
	부정	-	16	25	27	25	41	45	-	40	62	55	54	40	-	-	41	-	56	-	-
14대 김영삼 (1993~1998)	긍정	71	83	83	59	55	55	44	36	37	28	29	32	41	41	34	28	14	7	8	6
	부정	7	4	6	18	24	21	25	33	34	41	45	39	33	37	40	47	65	74	78	74
15대 김대중 (1998~2003)	긍정	71	62	56	63	60	52	46	50	49	38	54	30	27	29	28	31	33	26	28	24
	부정	7	11	17	14	16	22	29	24	20	26	18	51	55	52	49	49	41	53	52	56
16대 노무현 (2003~2008)	긍정	60	40	29	22	25	34	23	27	33	34	28	23	27	20	16	12	16	24	27	27
	부정	19	41	53	62	57	46	60	57	55	53	61	67	63	70	74	79	78	66	64	62
17대 이명박 (2008~2013)	긍정	52	21	24	32	34	27	36	47	44	49	44	47	43	39	37	32	24	25	23	23
	부정	29	69	65	55	55	55	55	45	45	41	43	41	49	54	55	60	62	58	59	61
18대 박근혜 (2013~2018)	긍정	42	51	60	54	55	44	44													
	부정	23	23	21	33	34	46	46													

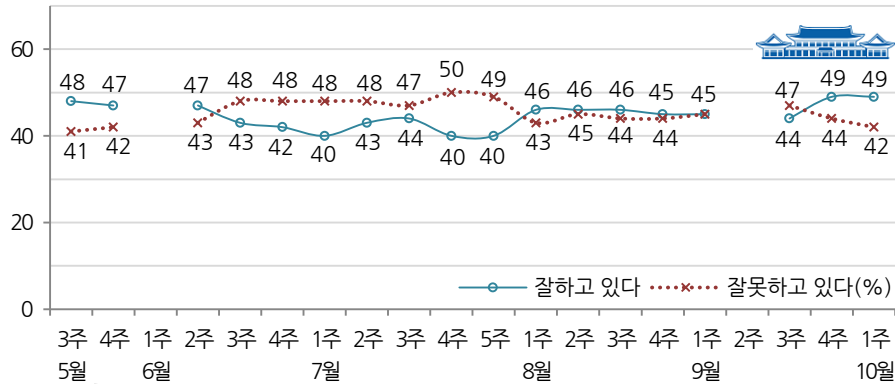
*박근혜 대통령 2년차 2분기는 변화가 큰 시기여서 6월 통합 결과 기준 제시

대통령 직무 수행 평가, 정당 지지도 - 최근 20주 주간(Weekly) 지표 추이

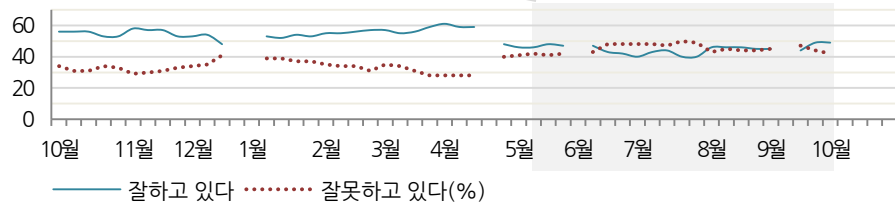
매주 화~목 통합 데이터 • 휴대전화 RDD 조사 • 매주 유효표본 약 1,000명 • 표본오차 ±3.1%포인트(95% 신뢰수준) • 최근 20주 평균 응답률 17%

질문) 귀하는 박근혜 대통령이 대통령으로서의 직무를 잘 수행하고 있다고 보십니까, 혹은 잘못 수행하고 있다고 보십니까? (공정/부정을 답하지 않은 경우 굳이 말씀하신다면, '잘하고 있다'와 '잘못하고 있다' 중 어느 쪽입니까?)

◎ 대통령 직무 수행 평가 - 최근 20주



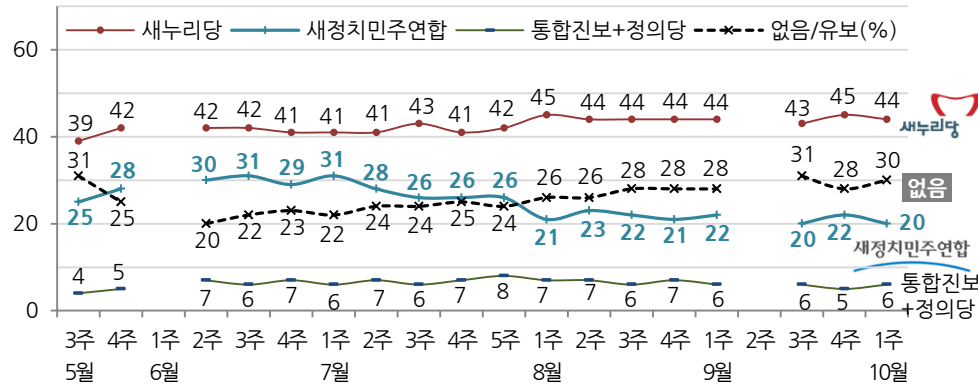
◎ 대통령 직무 수행 평가 - 2013/2014년



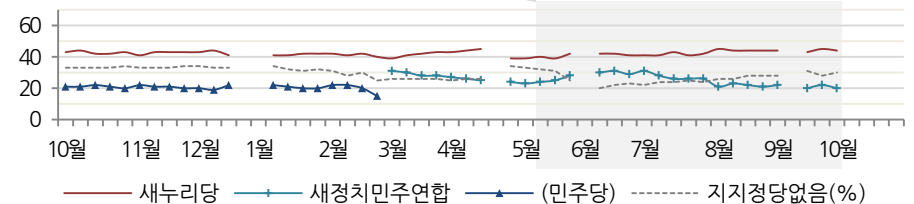
*2013년 12월 4주, 2014년 1월 1주, 4월 4주, 6월 1주, 9월 2주는 조사하지 않음

질문) 현재 우리나라에는 새누리당, 새정치민주연합, 통합진보당, 정의당 등의 정당이 있습니다. {정당 의석 순} 귀하는 이 중 어느 정당을 지지하십니까? ('모름/없음'인 경우) 그럼, 어느 정당에 조금이라도 더 호감이 가십니까?

◎ 주요 정당 지지도 - 최근 20주



◎ 주요 정당 지지도 - 2013/2014년



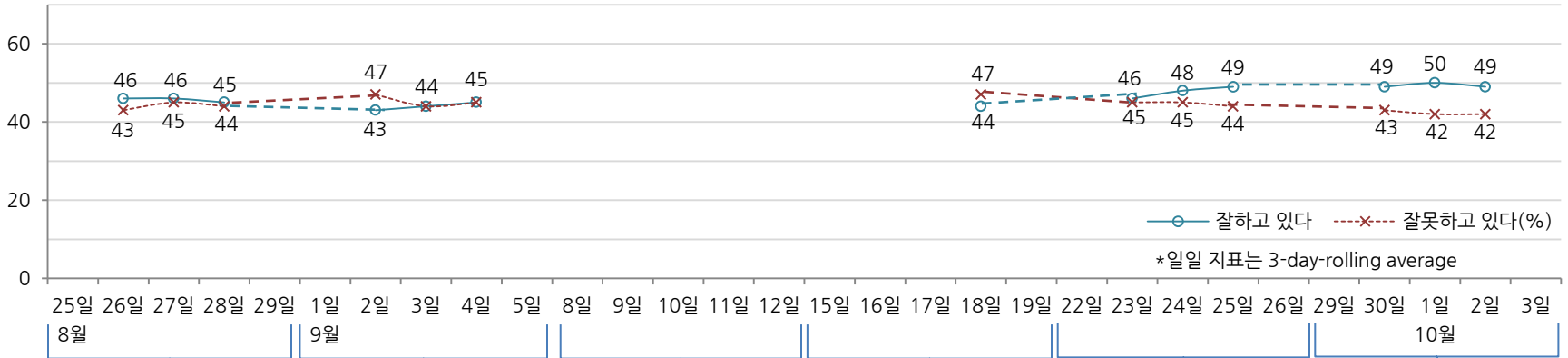
*2013년 12월 4주, 2014년 1월 1주, 4월 4주, 6월 1주, 9월 2주는 조사하지 않음

대통령 직무 수행 평가, 주요 정치 이슈 - 최근 6주 일일(Daily) 지표 추이

일일 지표는 3-day rolling average • 휴대전화 RDD 조사 • 일일 지표 기준 유효표본 약 1,000명 • 표본오차 ±3.1%포인트(95% 신뢰수준) • 최근 6주 평균 응답률 16%

질문 귀하는 박근혜 대통령이 대통령으로서의 직무를 잘 수행하고 있다고 보십니까, 혹은 잘못 수행하고 있다고 보십니까?
(긍정/부정을 답하지 않은 경우) 굳이 말씀하신다면, '잘하고 있다'와 '잘못하고 있다' 중 어느 쪽입니까?

◎ 대통령 직무 수행 평가 - 최근 6주



8월 4주	9월 1주	2주	3주	4주	10월 1주
24 새정치 3자 협의체 구성 제안, 새누리 거부	1 새누리-유족 3차 면담 결렬	6- 10 추석 연휴	15 새누리, 김문수 혁신위원장	20- 26 朴, 캐나다-UN 방문	29 당정청, 공무원연금개혁 정부 최종안 10월 확정
25 새누리-세월호 유족 대면	1 정기국회 시작	11 아시아게임 북한 선수단 선발대 입국	15 朴, 대구 방문(창조경제)	22 김무성-문화상 첫 회동	29 여-야-유족 첫 3자 회동
25 새정치, 장내외 투쟁 결정	1 9.1 부동산 대책 발표 (재건축 연한 단축 등)	11 원세훈 국정원법 위반 유죄, 공직선거법 위반 혐의 무죄	16 朴, '세월호 진상조사위 수사·기소권 부여 불가, 대통령 모독 발언' 언급	22 연금학회 공무원 연금 개혁 토론회, 노조 반발로 무산	30 세월호 특별법 합의안 발표
25 부산-경남 폭우 피해	2 당정, 내년 예산안 잠정 합의	11 박영선, 이상돈 비대위원장	16 정의화 국회의장, 의사일정 직권 결정	22 한-캐나다 FTA 체결	30 본회의 90개 안건 처리
26 새정치, 유엔비어-악성댓글 제보 센터 설치/ 철야농성	2 朴, 이인호 KBS 이사장 임명	11 박영선, 이광도 당내 공방	17 박영선, 당부 복귀	23 朴, 기후정상회의의 기초 연설	1 朴, 북핵-인권 비판
27 새누리-유족 2차 면담	2 윤일병 가해병사 살인죄 적용	12 새정치, 외부인사 영입 무산	17 박영선, 당부 복귀	24 새정치, 신임 세월호 가족대책위 집행부 면담	2 새정치, 박영선 사퇴
28 김영오 단식(46일) 중단	2 음주 물의 1군사령관 전역	12 새정치, 외무부장 성추행 혐의	17 새누리 중진, 당청 비판	24 새누리, 26일 본회의 강행 표명	9 원내대표 선거
28 문재인 단식(10일) 중단	3 특전사 훈련 중 사망 사고	12 설훈, 대통령 관련 발언 논란	18 현대차그룹, 한전부지 낙찰	24 정부, 문-이과 통합 교육과정 개정안, 장년층 고용안정, 자영업자 대책 등 발표	2 최경환, 증세에 부정적 입장
29 세월호 국정특위 활동 종료	3 송광호 의원 체포동의안 부결 - 방탄국회 논란	13 북, 인권보고서 발표	18 새정치, 문화상 비대위원장	25 朴, UN 총회 기조 연설	* 개헌 논의 재점화
* 병영문화 개선안 실효성 논란	4 새정치, 세월호법 분리 처리 불가 입장 재확인	* 박영선 사퇴-탈당설	18 정부, 내년 예산안 확정	25 세월호 유족 입장 변화	* 의원 세비 인상 논란
* 세월호법 촉구 동조 단식 확산	4 한미 연합사단 편성 합의	* 여야, 세월호법 관련 회동	19 인천 아시아게임 개막	* '대리기사 폭행' 사건 수사	* 국정감사 준비
* 유족 청와대 인근 노숙 농성	* 새정치, 세월호법 촉구 동조 단식	* 담뱃값 인상 논란	* 쌀 시장 개방 논란	* 송광웅 수석 사퇴, 비리 의혹	
	* 유족 청와대 인근 노숙 농성		* 자동차세-주민세 등 증세 논란	* 적십자사, 코바코 인선 논란	

대통령 직무 수행 평가 - 주간(Weekly) 지표 / 일일(Daily) 지표 / 상세 결과

질문) 귀하는 박근혜 대통령이 대통령으로서의 직무를 잘 수행하고 있다고 보십니까, 혹은 잘못 수행하고 있다고 보십니까? (긍정/부정을 답하지 않은 경우) 굳이 말씀하신다면, '잘하고 있다'와 '잘못하고 있다' 중 어느 쪽입니까?

조사 시기		사례수 (명)	대통령 직무 수행 평가			
			잘하고 있다	잘못하고 있다	어느 쪽도 아니다	모름/응답거절
주간	05월 3주(19~22)	1,204	48%	41%	5%	6%
주간	05월 4주(26~28)	1,001	47%	42%	5%	6%
주간	06월 1주(02~05)					
주간	06월 2주(10~12)	1,005	47%	43%	5%	4%
주간	06월 3주(17~19)	1,002	43%	48%	4%	5%
주간	06월 4주(24~26)	1,007	42%	48%	5%	5%
주간	07월 1주(01~03)	1,000	40%	48%	6%	6%
주간	07월 2주(08~10)	1,012	43%	48%	4%	6%
주간	07월 3주(15~17)	1,023	44%	47%	4%	5%
주간	07월 4주(22~24)	1,003	40%	50%	4%	5%
주간	07월 5주(29~31)	1,016	40%	49%	6%	5%
주간	08월 1주(05~07)	1,004	46%	43%	5%	5%
주간	08월 2주(12~14)	1,004	46%	45%	4%	5%
주간	08월 3주(19~21)	1,002	46%	44%	4%	5%
주간	08월 4주(26~28)	1,002	45%	44%	4%	6%
주간	09월 1주(02~04)	1,012	45%	45%	4%	6%
주간	09월 2주(08~12)					
주간	09월 3주(16~18)	1,002	44%	47%	4%	5%
주간	09월 4주(23~25)	1,001	49%	44%	3%	4%
주간	10월 1주(30~02)	1,004	49%	42%	4%	5%
일일	09/22(월)					
일일	09/23(화)	1,006	46%	45%	4%	5%
일일	09/24(수)	995	48%	45%	3%	4%
일일	09/25(목)	1,001	49%	44%	3%	4%
일일	09/26(금)					
일일	09/29(월)					
일일	09/30(화)	1,005	49%	43%	4%	4%
일일	10/01(수)	997	50%	42%	4%	4%
일일	10/02(목)	1,004	49%	42%	4%	5%
일일	10/03(금)	개천절				

*일일 지표는 3-day-rolling average

2014년 10월 1주 (9월 30일~10월 2일)		조사완료 사례수 (명)	목표할당 사례수 (명)	대통령 직무 수행 평가			
				잘하고 있다	잘못하고 있다	어느 쪽도 아니다	모름/응답거절
전체		1,004	1,004	49%	42%	4%	5%
지역별	서울	204	205	45%	48%	3%	4%
	인천/경기	297	291	48%	42%	3%	6%
	강원	26	31	-	-	-	-
	대전/세종/충청	98	103	52%	39%	3%	6%
	광주/전라	114	102	30%	57%	7%	6%
	대구/경북	99	103	70%	24%	3%	3%
	부산/울산/경남	152	158	51%	39%	6%	5%
	제주	14	11	-	-	-	-
성별	남성	544	498	45%	48%	4%	3%
	여성	460	506	54%	36%	4%	7%
연령별	19-29세	168	180	29%	62%	5%	5%
	30대	158	197	36%	55%	3%	6%
	40대	221	215	36%	57%	2%	6%
	50대	209	195	66%	25%	5%	4%
	60세 이상	248	217	78%	14%	5%	4%
주요 지지정당별	새누리당	474	444	84%	10%	4%	3%
	새정치민주연합	191	203	14%	78%	3%	4%
	없음/의견유보	281	298	29%	56%	5%	9%
직업별	농/임/어업	40	37	-	-	-	-
	자영업	152	144	48%	50%	1%	2%
	블루칼라	127	122	48%	42%	3%	7%
	화이트칼라	276	293	37%	55%	4%	4%
	가정주부	226	229	67%	18%	7%	9%
	학생	89	92	31%	60%	6%	4%
	무직/은퇴/기타	94	87	56%	39%	4%	2%
생활수준별	상/중상	118	123	47%	49%	1%	4%
	중	403	411	51%	42%	4%	4%
	중하	251	246	41%	50%	5%	4%
	하	220	211	59%	29%	5%	8%

*50사례 미만은 수치를 제시하지 않음. 한국갤럽

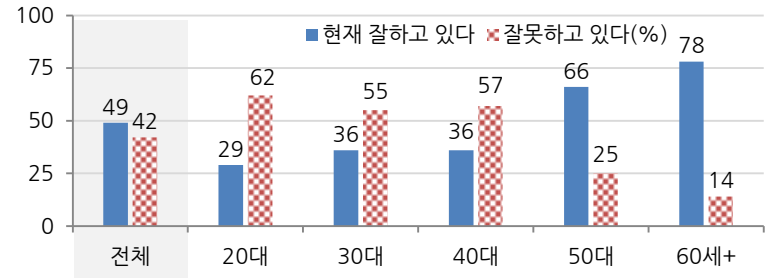
*중앙선거여론조사 공정심의위원회의 권고로 실제 응답(조사완료) 사례수와 안행부 주민등록인구 기준으로 가장 처리한 목표할당 사례수를 교차집계표에 함께 제시함

대통령 직무 수행 평가 이유

질문) 어떤 점에서 (잘하고/잘못하고 있다고) 생각하시는지 한 가지만 구체적으로 말씀해 주십시오. (자유응답)

대통령 직무 수행 긍정 평가 이유 2014년 10월 1주 (긍정 평가자 496명)		대통령 직무 수행 부정 평가 이유 2014년 10월 1주 (부정 평가자 419명)	
외교/국제 관계	19%	세월호 수습 미흡	18%
주관, 소신 있음/여론에 끌려가지 않음	16%	소통 미흡/너무 비공개/투명하지 않다	14%
열심히 한다/노력한다	16%	국정 운영이 원활하지 않다	10%
복지 정책 확대(보육, 노인, 청년, 교육 등)	8%	독선/독단적/자기 중심	7%
전반적으로 잘한다	7%	공약 실천 미흡/공약에 대한 입장 바뀜	7%
안정적인 국정운영	4%	복지/서민 위한 정책 미흡	7%
경제 정책/경제 현안 처리	3%	경제 정책	6%
서민을 위한 노력/서민 정책 추진	3%	세계개편안/증세	6%
대북/안보 정책	2%	인사 잘못함/검증되지 않은 인사 등용	5%
부정부패 척결	2%	리더십 부족/책임 회피	5%
추진력이 있다	2%	전반적으로 많이 부족하다	4%
신뢰/믿음이 간다	2%	주관/소신 부족	2%
어려운 상황에 잘 대처/위기극복	2%	여야간 갈등/정치개혁 부족	1%
세월호 수습 노력	1%	외교 문제	1%
공약 실천/약속을 지킨다	1%	연금개혁 문제	1%
도덕성/사심 없음/비리 없음	1%	안전 대책 미흡	1%
기타	1%	기타	1%
모름/응답거절	11%	모름/응답거절	5%

◎ 대통령 직무 수행 평가: 연령별 - 2014년 10월 1주(9월 30일~10월 2일)



정당 지지도 - 최근 20주 주간(Weekly) 지표 / 최근 2주 일일(Daily) 지표

조사 시기		사례수 (명)	정당 지지도					없음/ 의견유보
			새누리당	새정치 민주연합	통합 진보당	정의당	기타 정당	
주간	05월 3주(19~22)	1,204	39%	25%	2%	2%	0%	31%
주간	05월 4주(26~28)	1,001	42%	28%	3%	2%	1%	25%
주간	06월 1주(02~05)							
주간	06월 2주(10~12)	1,005	42%	30%	3%	4%	0%	20%
주간	06월 3주(17~19)	1,002	42%	31%	3%	3%	0%	22%
주간	06월 4주(24~26)	1,007	41%	29%	3%	4%	0%	23%
주간	07월 1주(01~03)	1,000	41%	31%	3%	3%	1%	22%
주간	07월 2주(08~10)	1,012	41%	28%	3%	4%	0%	24%
주간	07월 3주(15~17)	1,023	43%	26%	2%	4%	1%	24%
주간	07월 4주(22~24)	1,003	41%	26%	3%	4%	0%	25%
주간	07월 5주(29~31)	1,016	42%	26%	3%	5%	0%	24%
주간	08월 1주(05~07)	1,004	45%	21%	3%	4%	0%	26%
주간	08월 2주(12~14)	1,004	44%	23%	2%	5%	0%	26%
주간	08월 3주(19~21)	1,002	44%	22%	3%	3%	0%	28%
주간	08월 4주(26~28)	1,002	44%	21%	3%	4%	0%	28%
주간	09월 1주(02~04)	1,012	44%	22%	2%	4%	0%	28%
주간	09월 2주(08~12)							
주간	09월 3주(16~18)	1,002	43%	20%	3%	3%	0%	31%
주간	09월 4주(23~25)	1,001	45%	22%	3%	2%	0%	28%
주간	10월 1주(30~02)	1,004	44%	20%	2%	4%	0%	30%
일일	09/22(월)							
일일	09/23(화)	1,006	45%	19%	2%	3%	1%	31%
일일	09/24(수)	995	44%	20%	2%	3%	0%	30%
일일	09/25(목)	1,001	45%	22%	3%	2%	0%	28%
일일	09/26(금)							
일일	09/29(월)							
일일	09/30(화)	1,005	45%	22%	3%	3%	0%	28%
일일	10/01(수)	997	46%	21%	2%	3%	0%	27%
일일	10/02(목)	1,004	44%	20%	2%	4%	0%	30%
일일	10/03(금)							

*일일 지표는 3-day-rolling average

정당 지지도 - 최근 1주 상세 결과

질문) 현재 우리나라에는 새누리당, 새정치민주연합, 통합진보당, 정의당 등의 정당이 있습니다.
 {정당 의석 순} 귀하는 이 중 어느 정당을 지지하십니까?
 {모름/없음인 경우} 그럼, 어느 정당에 조금이라도 더 호감이 가십니까?

2014년 10월 1주 (9월 30일~10월 2일)	조사완료 사례수 (명)	목표할당 사례수 (명)	정당 지지도				
			새누리당	새정치 민주연합	통합 진보당	정의당	없음/ 의견유보
전체	1,004	1,004	44%	20%	2%	4%	30%
지역별							
서울	204	205	41%	22%	2%	6%	29%
인천/경기	297	291	44%	21%	1%	3%	30%
강원	26	31	-	-	-	-	-
대전/세종/충청	98	103	44%	17%	1%	5%	33%
광주/전라	114	102	17%	40%	5%	5%	33%
대구/경북	99	103	62%	10%	1%	3%	24%
부산/울산/경남	152	158	51%	16%	1%	3%	29%
제주	14	11	-	-	-	-	-
성별							
남성	544	498	43%	21%	2%	6%	28%
여성	460	506	46%	20%	2%	2%	31%
연령별							
19-29세	168	180	30%	28%	1%	6%	36%
30대	158	197	27%	24%	2%	7%	39%
40대	221	215	32%	25%	5%	5%	32%
50대	209	195	61%	14%	0%	1%	23%
60세 이상	248	217	68%	10%	1%	1%	20%
직업별							
농/임/어업	40	37	-	-	-	-	20%
자영업	152	144	48%	22%	4%	2%	26%
블루칼라	127	122	45%	18%	0%	1%	37%
화이트칼라	276	293	32%	24%	2%	8%	33%
가정주부	226	229	56%	15%	2%	3%	24%
학생	89	92	31%	30%	1%	5%	33%
무직/은퇴/기타	94	87	51%	15%	0%	1%	33%
생활 수준별							
상/중상	118	123	48%	23%	2%	2%	25%
중	403	411	45%	21%	2%	4%	28%
중하	251	246	39%	20%	3%	6%	31%
하	220	211	48%	17%	0%	3%	32%

*50사례 미만은 수치를 제시하지 않음. 한국갤럽

*중앙선거여론조사 공정심의위원회의 권고로 실제 응답(조사완료) 사례수와
 안행부 주민등록인구 기준으로 가장 처리한 목표할당 사례수를 교차집계표에 함께 제시함

시/도 교육감에 대한 의견 (1)

질문) 귀하께서 살고 계시는 시/도 지역의 교육감은 교육감으로서의 직무를 잘 수행하고 있다고 보십니까, 혹은 잘못 수행하고 있다고 보십니까? (긍정/부정을 답하지 않은 경우) 굳이 말씀하신다면, '잘하고 있다'와 '잘못하고 있다' 중 어느 쪽입니까?

2014년 9월 30일~10월 2일	조사완료 사례수 (명)	목표할당 사례수 (명)	시/도 교육감 직무 수행 평가			
			잘하고 있다	잘못하고 있다	어느 쪽도 아니다	모름/ 응답거절
전체	1,004	1,004	43%	22%	6%	29%
주요지역별						
서울	204	205	32%	33%	5%	29%
경기	243	239	46%	22%	5%	27%
성별						
남성	544	498	41%	24%	7%	27%
여성	460	506	45%	19%	5%	31%
연령별						
19-29세	168	180	58%	15%	5%	22%
30대	158	197	49%	17%	7%	27%
40대	221	215	47%	25%	4%	24%
50대	209	195	36%	24%	10%	30%
60세 이상	248	217	28%	27%	6%	40%
주요 지지정당별						
새누리당	474	444	36%	27%	7%	30%
새정치민주연합	191	203	58%	13%	4%	25%
없음/의견유보	281	298	41%	21%	7%	31%
직업별						
농/임/어업	40	37	-	-	-	-
자영업	152	144	43%	26%	10%	21%
블루칼라	127	122	38%	26%	5%	32%
화이트칼라	276	293	45%	23%	5%	27%
가정주부	226	229	42%	20%	5%	33%
학생	89	92	59%	13%	6%	23%
무직/은퇴/기타	94	87	30%	25%	8%	36%
초중고재학 자녀여부						
초중고자녀있음	187	185	56%	20%	7%	17%
없음/미혼	817	819	40%	22%	6%	32%

*전국 17개 시도 중 사례수 200명 이상인 서울/경기 교육감 평가 수치만 제시함

*50사례 미만은 수치를 제시하지 않음. 한국갤럽

*중앙선거여론조사 공정심의회위원회의 권고로 실제 응답(조사완료) 사례수와

안행부 주민등록인구 기준으로 가중 처리한 목표할당 사례수를 교차집계표에 함께 제시함

시/도 교육감에 대한 의견 (2)

질문) 지난 시/도 교육감 선거에서는 17개 시/도 중 13개에서 진보 성향의 교육감이 당선됐는데요. 귀하는 이에 대해 잘 된 일이라고 보십니까, 잘못된 일이라고 보십니까?

질문) 귀하는 앞으로 시/도 교육감을 현재와 같이 선거를 통해 선출하는 것이 좋다고 보십니까, 아니면 다른 방식으로 임명하는 것이 좋다고 보십니까?

	조사완료 사례수 (명)	목표할당 사례수 (명)	진보 성향 교육감 다수 당선 결과		
			잘된 일이다	잘못된 일	모름/ 응답거절
2014년 6월 10~12일	1,005	1,005	45%	23%	32%
9월 30일~10월 2일	1,004	1,004	46%	26%	28%
지역별					
서울	204	205	48%	28%	24%
인천/경기	297	291	46%	25%	29%
강원	26	31	-	-	-
대전/세종/충청	98	103	43%	24%	32%
광주/전라	114	102	59%	20%	21%
대구/경북	99	103	31%	33%	36%
부산/울산/경남	152	158	48%	22%	30%
제주	14	11	-	-	-
성별					
남성	544	498	50%	28%	22%
여성	460	506	43%	24%	34%
연령별					
19-29세	168	180	62%	16%	22%
30대	158	197	62%	12%	27%
40대	221	215	56%	17%	26%
50대	209	195	34%	41%	24%
60세 이상	248	217	20%	40%	40%
주요 지지정당별					
새누리당	474	444	28%	43%	29%
새정치민주연합	191	203	73%	8%	19%
없음/의견유보	281	298	47%	16%	37%
직업별					
농/임/어업	40	37	-	-	-
자영업	152	144	48%	29%	23%
블루칼라	127	122	47%	24%	29%
화이트칼라	276	293	58%	20%	22%
가정주부	226	229	31%	28%	40%
학생	89	92	63%	17%	20%
무직/은퇴기타	94	87	34%	40%	27%
초중고재학 자녀여부별					
초중고자녀있음	187	185	58%	18%	24%
없음/미혼	817	819	43%	27%	29%
교육감 긍정 평가자	408	432	64%	16%	20%
직무평가별 부정 평가자	229	218	29%	53%	18%

	조사완료 사례수 (명)	목표할당 사례수 (명)	향후 시/도 교육감 선임 방식		
			선거로 선출해야	다른 방식으로 임명해야	모름/ 응답거절
2014년 6월 10~12일	1,005	1,005	59%	31%	9%
9월 30일~10월 2일	1,004	1,004	63%	30%	8%
지역별					
서울	204	205	66%	25%	9%
인천/경기	297	291	59%	32%	8%
강원	26	31	-	-	-
대전/세종/충청	98	103	68%	28%	4%
광주/전라	114	102	68%	23%	9%
대구/경북	99	103	53%	36%	10%
부산/울산/경남	152	158	65%	29%	6%
제주	14	11	-	-	-
성별					
남성	544	498	62%	34%	4%
여성	460	506	64%	25%	11%
연령별					
19-29세	168	180	89%	10%	1%
30대	158	197	76%	20%	4%
40대	221	215	64%	28%	8%
50대	209	195	48%	47%	5%
60세 이상	248	217	39%	41%	20%
주요 지지정당별					
새누리당	474	444	47%	43%	10%
새정치민주연합	191	203	79%	16%	5%
없음/의견유보	281	298	69%	24%	7%
직업별					
농/임/어업	40	37	-	-	-
자영업	152	144	57%	40%	3%
블루칼라	127	122	61%	30%	9%
화이트칼라	276	293	70%	26%	3%
가정주부	226	229	52%	31%	17%
학생	89	92	91%	8%	1%
무직/은퇴기타	94	87	56%	35%	9%
초중고재학 자녀여부별					
초중고자녀있음	187	185	65%	30%	5%
없음/미혼	817	819	62%	30%	8%
교육감 긍정 평가자	408	432	74%	20%	6%
직무평가별 부정 평가자	229	218	53%	43%	5%

*50사례 미만은 수치를 제시하지 않음

*중앙선거여론조사 공정성심의위원회의 권고로 실제 응답(조사완료) 사례수와
안행부 주민등록인구 기준으로 가장 처리한 목표할당 사례수를 교차집계표에 함께 제시함

*50사례 미만은 수치를 제시하지 않음

*중앙선거여론조사 공정성심의위원회의 권고로 실제 응답(조사완료) 사례수와
안행부 주민등록인구 기준으로 가장 처리한 목표할당 사례수를 교차집계표에 함께 제시함

주간 응답자 특성표

주요 분석 단위별 표본오차(95% 신뢰수준 기준)와 지역/성/지지정당/직업/생활수준과 연령 분포 구성입니다. 2014년 3월 안전행정부 주민등록 인구통계 기준 8개 권역/성/연령별 가중 처리 결과.

질문 귀하는 어느 시도에 살고 계십니까? 주소지 기준으로 말씀해 주십시오. (저희가 전화번호를 무작위 추출해 지역을 알지 못합니다.)

질문 실례지만, 귀하의 연세는 올해 어떻게 되십니까?

질문 귀하의 직업은 무엇입니까?

질문 우리 국민들의 생활수준을 상, 중상, 중, 중하, 하의 다섯 단계로 나눈다면 귀댁의 생활수준은 어디에 속한다고 생각하십니까?

응답자 특성표 2014년 10월 1주 (9월 30일~10월 2일)	조사완료		목표할당		가중값 배율 (B/A)	표본오차 95% 신뢰수준
	사례수 (명)(A)	비율	사례수 (명)(B)	비율		
전체	1,004	100%	1,004	100%	1.00	±3.1%P
지역별						
서울	204	20%	205	20%	1.00	±6.9%P
인천/경기	297	30%	291	29%	0.98	±5.7%P
강원	26	3%	31	3%	1.18	±19.2%P
대전/세종/충청	98	10%	103	10%	1.05	±9.9%P
광주/전라	114	11%	102	10%	0.90	±9.2%P
대구/경북	99	10%	103	10%	1.04	±9.8%P
부산/울산/경남	152	15%	158	16%	1.04	±7.9%P
제주	14	1%	11	1%	0.81	±26.2%P
성별						
남성	544	54%	498	50%	0.91	±4.2%P
여성	460	46%	506	50%	1.10	±4.6%P
연령별						
19~29세	168	17%	180	18%	1.07	±7.6%P
30대	158	16%	197	20%	1.25	±7.8%P
40대	221	22%	215	21%	0.97	±6.6%P
50대	209	21%	195	19%	0.93	±6.8%P
60세 이상	248	25%	217	22%	0.88	±6.2%P
주요						
새누리당	474	47%	444	44%		±4.5%P
지지						
새정치민주연합	191	19%	203	20%		±7.1%P
정당별						
없음/의견유보	281	28%	298	30%		±5.8%P
직업별						
농/임/어업	40	4%	37	4%		±15.5%P
자영업	152	15%	144	14%		±7.9%P
블루칼라	127	13%	122	12%		±8.7%P
화이트칼라	276	27%	293	29%		±5.9%P
가정주부	226	23%	229	23%		±6.5%P
학생	89	9%	92	9%		±10.4%P
무직/은퇴/기타	94	9%	87	9%		±10.1%P
생활						
수준별						
상/중상	118	12%	123	12%		±9.0%P
중	403	40%	411	41%		±4.9%P
중하	251	25%	246	25%		±6.2%P
하	220	22%	211	21%		±6.6%P

*표본오차는 조사완료 사례수 기준. 목표할당 사례수는 주민등록인구 통계 기준

2014년 10월 1주 (9월 30일~10월 2일)	조사완료 사례수 (명)	목표할당 사례수	주민등록인구 기준 가중 처리 후 결과				
			연령 분포				
			19~29세	30대	40대	50대	60세+
전체	1,004	1,004	18%	20%	21%	19%	22%
지역별							
서울	204	205	19%	21%	21%	19%	20%
인천/경기	297	291	18%	21%	24%	19%	18%
강원	26	31	-	-	-	-	-
대전/세종/충청	98	103	17%	19%	21%	19%	23%
광주/전라	114	102	16%	17%	21%	19%	27%
대구/경북	99	103	17%	17%	21%	20%	25%
부산/울산/경남	152	158	17%	18%	21%	21%	22%
제주	14	11	-	-	-	-	-
성별							
남성	544	498	19%	20%	22%	20%	19%
여성	460	506	17%	19%	21%	19%	24%
주요							
새누리당	474	444	12%	12%	16%	27%	33%
지지							
새정치민주연합	191	203	25%	24%	27%	14%	11%
정당별							
없음/의견유보	281	298	21%	26%	23%	15%	15%
직업별							
농/임/어업	40	37	-	-	-	-	-
자영업	152	144	4%	20%	33%	33%	10%
블루칼라	127	122	16%	21%	24%	23%	17%
화이트칼라	276	293	15%	36%	30%	16%	3%
가정주부	226	229	2%	14%	20%	21%	43%
학생	89	92	100%	0%	0%	0%	0%
무직/은퇴/기타	94	87	17%	6%	1%	14%	61%
생활							
수준별							
상/중상	118	123	26%	17%	21%	24%	11%
중	403	411	20%	25%	20%	19%	17%
중하	251	246	19%	21%	27%	16%	17%
하	220	211	7%	11%	19%	23%	40%

*50사례 미만은 수치를 제시하지 않음

한국갤럽 데일리 오피니언

한국갤럽은 1974년 6월 박무익 회장이 설립한 한국 최초의 법인 형태 조사 전문 회사입니다.

1980년대부터 대통령 직무 수행 평가와 정당 지지도 조사 결과를 발표해 왔으며, 우리 국민의 기아가 한국갤럽을 알고 있습니다.

한국갤럽은 2012년부터 조사의 중립성, 지속성, 대표성을 확보한 '한국갤럽 데일리 오피니언'을 제공합니다.

관심 있는 분이든 누구나, 무료로, 매주 금요일, 한국갤럽 홈페이지 www.gallup.co.kr 에서 새로운 결과를 만나실 수 있습니다.

- 중립성: 정치권, 이해 관계자, 특정 언론의 의뢰가 아닌, 한국갤럽이 자체 기획, 운영, 공개합니다.
- 지속성: 특정 이벤트, 특정 시기, 단 하루의 조사 표본 영향력을 최소화하기 위해 연중 지속적으로 매주 추적 조사합니다.
- 대표성: 전국 유권자 모집단의 특성을 최대한 반영하기 위해 무선 RDD 표본 프레임을 이용합니다.

무작위로 생성한 휴대전화 번호를 이용해 한국갤럽 조사원이 전화를 걸어 매일 300명, 매주 1,000명 이상 유효표본을 확보합니다.

매일 수집한 데이터는 지역, 성, 연령 특성에 따라 다음 방법으로 사후 가중처리합니다.

- 하루 데이터는 전국 8권역, 성/연령대 특성 비율로 림(Rim) 가중
- 일일(Daily) 지표는 당일과 직전 이틀 데이터를 3일 이동 평균(3-day-rolling average)
- 주간(weekly) 지표는 월~목 데이터를 통합해 전국 8권역, 성/연령대 특성 비율로 셀(cell) 가중

한국갤럽 조사에 관심 가져주셔서 고맙습니다.

한국갤럽 데일리 오피니언은 한국갤럽의 자산이므로 상업적 용도의 재판매를 금지합니다. 인용하실 때에는 반드시 출처를 밝혀주십시오.

문의: 한국갤럽 02-3702-2100(대포)/2571/2621/2622 또는 한국갤럽 홈페이지 Q&A