

한국갤럽 ^{데일리} 오피니언

GALLUP KOREA DAILY OPINION

정치 - 경제 - 사회 - 생활 - 문화
매주 새로운 Opinion Index를 제공합니다.

제135호 • 2014년 10월 3주(14~16일)

역대 대통령 직무 수행 평가 1988~2014 • 대통령 직무 수행 평가/이유 • 정당 지지도 • 차기 정치 지도자 선호도 • 대북 전단 살포 • 세월호 관련 의견
최근 20주 주간(Weekly) 지표 추이 - 최근 6주 일일(Daily) 지표 추이 - 지역/연령/성/지지정당/직업/생활수준별 지표 - 응답자 특성표

2014년 10월 14~16일 • 휴대전화 RDD 조사 • 유효표본 전국 성인 1,021명 • 표본오차 ±3.1%포인트(95% 신뢰수준) • 응답률 16%(총 통화 6,514명 중 1,021명 응답 완료)

◎ 한국갤럽 데일리 오피니언 조사 방법 안내

한국갤럽 데일리 오피니언은 응답률 제고를 위해 조사원이 직접 묻고 응답 받는 인터뷰 방식으로 진행합니다. 또한 전국 유권자 대표성을 최대한 확보하기 위해 휴대전화 RDD를 기본 표본 프레임으로 합니다. 단, 휴대전화만으로는 접근하기 어려운 여성, 고연령대 등을 보완하기 위해 일부 집전화 RDD 조사를 병행하며 반영 비율은 평균 15% 내외입니다.

◎ 한국갤럽 유무선 RDD 혼합조사설계, 선거여론조사 관련 연구논문

한국갤럽은 2010년 이후 유선전화(일반 집전화)와 무선전화(휴대전화) RDD 조사 과정과 결과를 수차례 비교 연구해 왔습니다. 조사 방법론에 관심 있는 분은 아래 논문을 참고해주시시오. (아래 링크는 모바일기기에서는 열리지 않습니다. PC 또는 한국갤럽 홈페이지를 찾아주시시오.)

- [가중방법으로 선거여론조사의 편향을 얼마나 줄일 수 있나\(조사연구 2014.5 15권 2호\)](#)
- [무선RDD 전화조사의 타당성 검토 연구\(조사연구 2013.11 14권 3호\)](#)
- [선거시기 여론조사 정확성 제고 방안\(언론중재 2012 여름호 특집논문\)](#)
- [유무선 RDD를 결합한 혼합조사설계: 2011 서울시장 보궐선거 예측조사 사례 연구](#)

40
조사역사 40년

Gallup



한국갤럽 박무익 회장/설립자

한국갤럽 데일리 오피니언 독자 여러분, 안녕하세요?

1974년 문을 연 저희 연구소가 올해로 40주년을 맞습니다. 지난 40년간 얻은 명성은 저희 조사에 협조해주신 우리 국민들 덕분입니다. 저희는 그에 보답하는 마음으로 2012년부터 자체 기획, 운영하는 정치 지표를 누구나 이용하실 수 있도록 매주 제공해 왔습니다.

2013년에 이어 2014년에도 정치, 사회, 경제, 생활, 문화 등 다양한 분야의 의견을 수렴하는 대한민국 대표 오피니언 인덱스로 한 단계 더 흥미로운 자원을 알려 드리고자 합니다.

여론조사의 홍수 속에 '정확한 자' 하나를 제공하고자 시작한 저희 노력이 여론의 흐름을 읽으시는 데 도움 되시기를 바랍니다.

저희 한국갤럽에 몸 담고 있는 한 사람, 한 사람은 공정하고 신뢰 받는 여론조사 기관으로서 사명을 다하기 위해 계속 노력하겠습니다.

2014년 1월

한국갤럽조사연구소를 대표하여 박 무 익

한국갤럽조사연구소

한국갤럽은 1974년 6월 박무익 회장이 설립한 한국 최초의 법인 형태 조사 전문 회사입니다.

1980년대부터 대통령 직무 수행 평가와 정당 지지도 조사 결과를 발표해 왔으며, 우리 국민 71%가 회사 이름을 알고 있습니다.

한국갤럽 데일리 오피니언의 특징

2012년 1월부터 평일 오전 10시~오후 6시까지 휴대전화 RDD 조사를 연중 실시해 그 결과를 매주 금요일 공개합니다. 조사의 중립성, 지속성, 대표성을 확보한 한국갤럽 데일리 오피니언은 필요하신 분 누구나 무료로 열람하실 수 있습니다.

- **중립성:** 정치권, 이해 관계자, 특정 언론의 의뢰가 아닌, **한국갤럽이 자체 기획, 운영, 공개**합니다.
- **지속성:** 특정 이벤트, 특정 시기, 단 하루의 조사 표본 영향력을 최소화하기 위해 **연중 지속적으로 조사**합니다.
- **대표성:** 전국 유권자 모집단의 특성을 최대한 반영하기 위해 **휴대전화 RDD 표본 프레임**을 이용합니다.

조사 방법/지표 산출 방법

한국갤럽 조사원이 무작위로 생성된 휴대전화 번호로 전화를 걸어 매일 300명, 매주 1,000명 이상 유효표본을 확보합니다. 매일 수집한 데이터는 지역, 성, 연령 특성에 따라 다음 방법으로 사후 가중처리합니다.

- 하루 데이터는 전국 8권역, 성/연령대 특성 비율로 림(Rim) 가중
- 일일(Daily) 지표는 당일과 직전 이틀 데이터를 3일 이동 평균(3-day-rolling average)
- 주간(Weekly) 지표는 월~목 데이터를 통합해 전국 8권역, 성/연령대 특성 비율로 셀(Cell) 가중

표본오차/해석 시 주의사항

한국갤럽 데일리 오피니언 일일 지표, 주간 지표의 표본크기는 1,000명 이상입니다.

유효 표본크기 600명일 때 표본오차(95% 신뢰수준)는 $\pm 4.0\%$ 포인트, 1,000명일 때 $\pm 3.1\%$ 포인트, 1,200명일 때 $\pm 2.8\%$ 포인트입니다. 표본오차 이외에도 불완전한 표본추출들, 응답 거절, 질문에 대한 혼동 등 조사 과정 중 발생하는 비표본오차가 존재할 수 있습니다. 표본오차는 이런 요인을 배제하고 비교적 완전한 표본추출들에서 확률추출한 경우를 가정한 것이므로 해석에 주의를 요합니다.

문의 한국갤럽 02-3702-2100(대표)/2571/2621/2622 | [한국갤럽 홈페이지 Q&A](#)

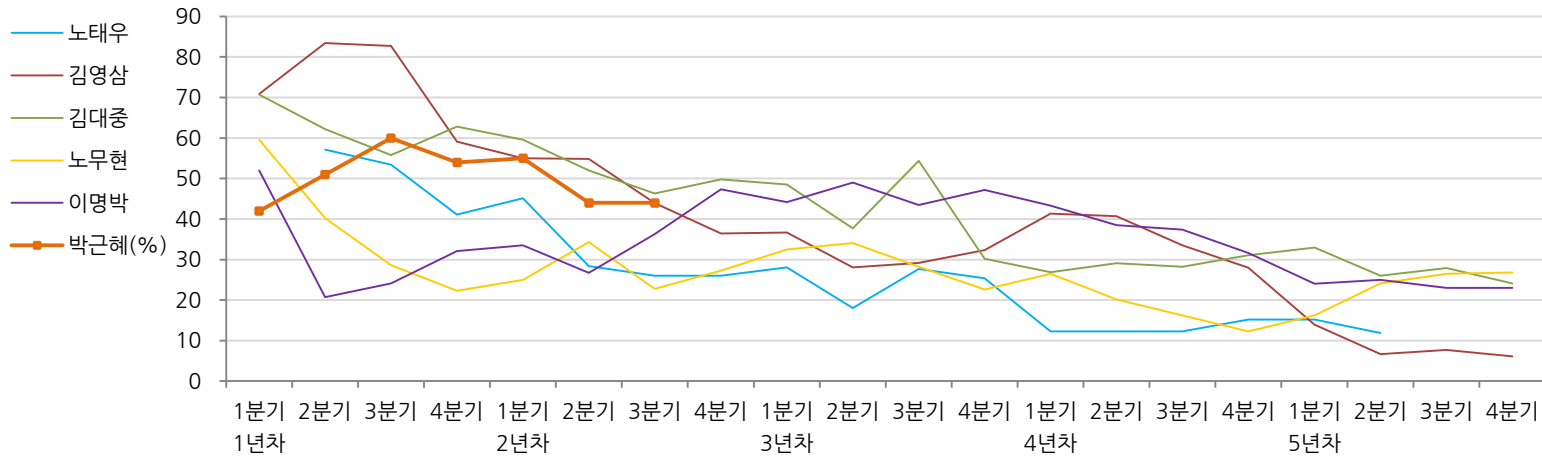
※ 2012년에는 매주 1,500명 조사하고 그 다음 주 월요일에 결과를 공개했으나, 2013년부터는 매주 1,000명 이상 조사하고 그 주 금요일에 결과를 공개합니다.

역대 대통령 직무 수행 평가 1988~2014

1988~2011년은 분기 내 여러 조사 결과의 중위수 기준, 2012년 이후는 한국갤럽 데일리 오피니언 조사 분기별 통합 결과, '잘하고 있다'→긍정, '잘못하고 있다'→부정 평가 비율

질문) 귀하는 ○○○ 대통령이 대통령으로서의 직무를 잘 수행하고 있다고 보십니까,
 혹은 잘못 수행하고 있다고 보십니까? (긍정/부정을 답하지 않은 경우)
 굳이 말씀하신다면, '잘하고 있다'와 '잘못하고 있다' 중 어느 쪽입니까?

◎ 역대 대통령 직무 수행 긍정률



◎ 역대 대통령 직무 수행 평가 (%)

역대 대통령	재임연차 분기	1년차				2년차				3년차				4년차				5년차			
		1분기	2분기	3분기	4분기	1분기	2분기	3분기	4분기	1분기	2분기	3분기	4분기	1분기	2분기	3분기	4분기	1분기	2분기	3분기	4분기
13대 노태우 (1988~1993)	긍정	-	57	53	41	45	28	26	-	28	18	28	25	12	-	-	15	-	12	-	-
	부정	-	16	25	27	25	41	45	-	40	62	55	54	40	-	-	41	-	56	-	-
14대 김영삼 (1993~1998)	긍정	71	83	83	59	55	55	44	36	37	28	29	32	41	41	34	28	14	7	8	6
	부정	7	4	6	18	24	21	25	33	34	41	45	39	33	37	40	47	65	74	78	74
15대 김대중 (1998~2003)	긍정	71	62	56	63	60	52	46	50	49	38	54	30	27	29	28	31	33	26	28	24
	부정	7	11	17	14	16	22	29	24	20	26	18	51	55	52	49	49	41	53	52	56
16대 노무현 (2003~2008)	긍정	60	40	29	22	25	34	23	27	33	34	28	23	27	20	16	12	16	24	27	27
	부정	19	41	53	62	57	46	60	57	55	53	61	67	63	70	74	79	78	66	64	62
17대 이명박 (2008~2013)	긍정	52	21	24	32	34	27	36	47	44	49	44	47	43	39	37	32	24	25	23	23
	부정	29	69	65	55	55	55	55	45	45	41	43	41	49	54	55	60	62	58	59	61
18대 박근혜 (2013~2018)	긍정	42	51	60	54	55	44	44													
	부정	23	23	21	33	34	46	46													

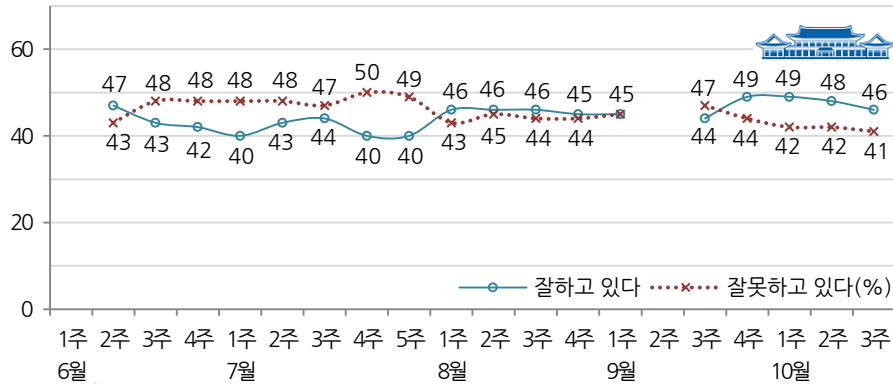
*박근혜 대통령 2년차 2분기는 변화가 큰 시기여서 6월 통합 결과 기준 제시

대통령 직무 수행 평가, 정당 지지도 - 최근 20주 주간(Weekly) 지표 추이

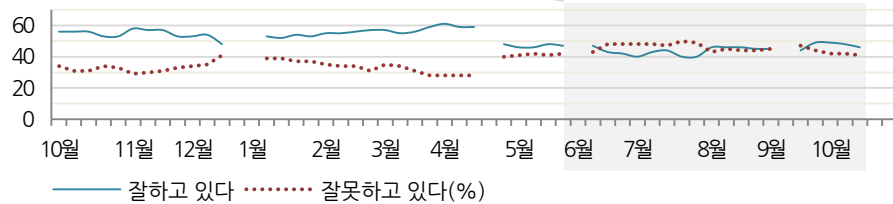
매주 화~목 통합 데이터 • 휴대전화 RDD 조사 • 매주 유효표본 약 1,000명 • 표본오차 ±3.1%포인트(95% 신뢰수준) • 최근 20주 평균 응답률 16%

질문) 귀하는 박근혜 대통령이 대통령으로서의 직무를 잘 수행하고 있다고 보십니까, 혹은 잘못 수행하고 있다고 보십니까? (긍정/부정을 답하지 않은 경우 굳이 말씀하신다면, '잘하고 있다'와 '잘못하고 있다' 중 어느 쪽입니까?)

◎ 대통령 직무 수행 평가 - 최근 20주



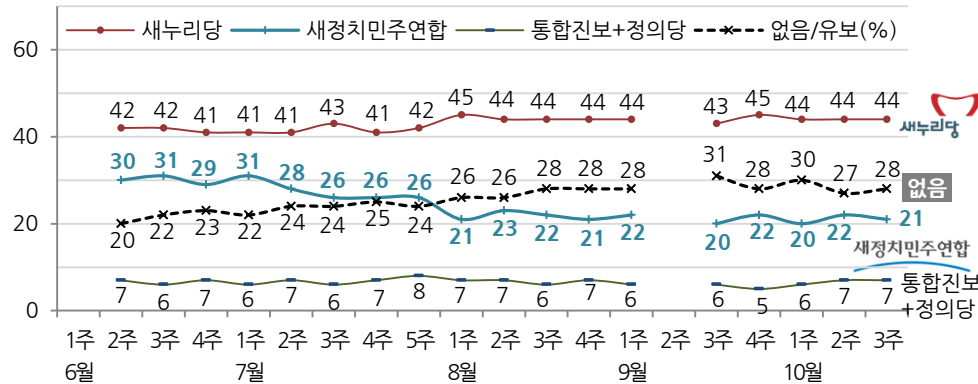
◎ 대통령 직무 수행 평가 - 2013/2014년



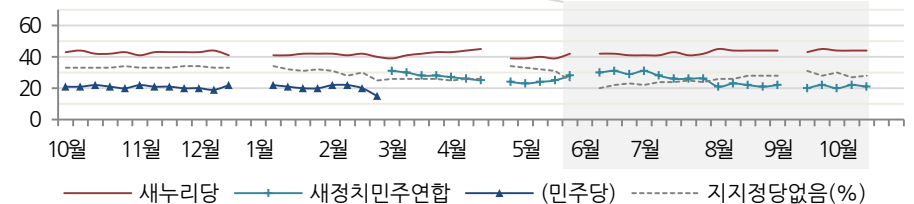
*2013년 12월 4주, 2014년 1월 1주, 4월 4주, 6월 1주, 9월 2주는 조사하지 않음

질문) 현재 우리나라에는 새누리당, 새정치민주연합, 통합진보당, 정의당 등의 정당이 있습니다. {정당 의석 순} 귀하는 이 중 어느 정당을 지지하십니까? ('모름/없음'인 경우) 그럼, 어느 정당에 조금이라도 더 호감이 가십니까?

◎ 주요 정당 지지도 - 최근 20주



◎ 주요 정당 지지도 - 2013/2014년



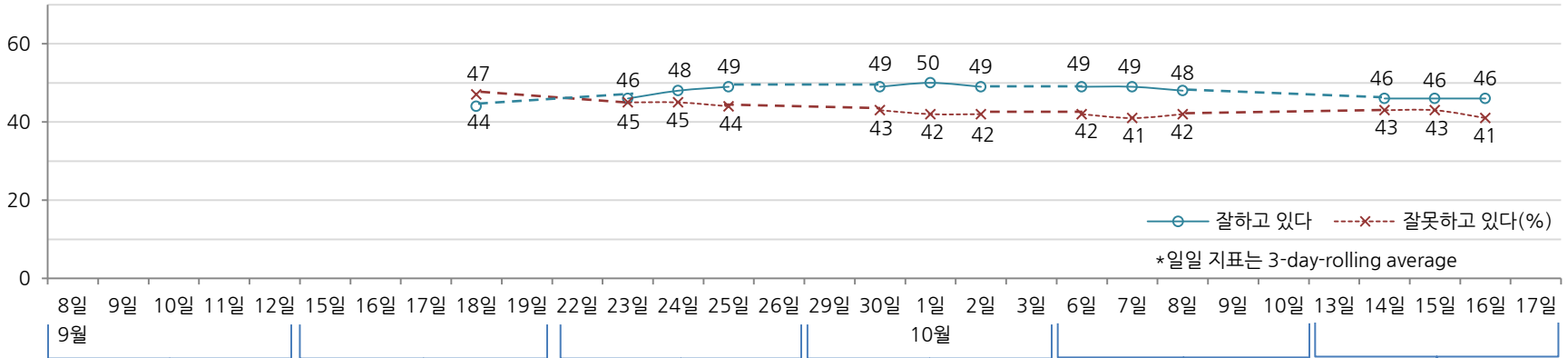
*2013년 12월 4주, 2014년 1월 1주, 4월 4주, 6월 1주, 9월 2주는 조사하지 않음

대통령 직무 수행 평가, 주요 정치 이슈 - 최근 6주 일일(Daily) 지표 추이

일일 지표는 3-day rolling average • 휴대전화 RDD 조사 • 일일 지표 기준 유효표본 약 1,000명 • 표본오차 ±3.1%포인트(95% 신뢰수준) • 최근 6주 평균 응답률 16%

질문 귀하는 박근혜 대통령이 대통령으로서의 직무를 잘 수행하고 있다고 보십니까, 혹은 잘못 수행하고 있다고 보십니까?
(긍정/부정을 답하지 않은 경우) 굳이 말씀하신다면, '잘하고 있다'와 '잘못하고 있다' 중 어느 쪽입니까?

◎ 대통령 직무 수행 평가 - 최근 6주



*일일 지표는 3-day-rolling average

9월 2주

3주

4주

10월 1주

2주

3주

- | | | | | | |
|---|---|---|--|----------------------------------|--|
| 6- 10 추석 연휴 | 15 새누리, 김문수 혁신위원장 | 20- 26 朴, 캐나다-UN 방문 | 29 당정청, 공무원연금개혁
정부 최종안 10월 확정 | 6 朴, 개헌 논의 반대
남북대화 정례회 발언 | 13 朴, 통일준비위원회 회의
남북 대화, 5·24 관련 언급 |
| 11 아시안게임 북한 선수단
선발대 입국 | 15 朴, 대구 방문(창조경제) | 22 김무성-문희상 첫 회동 | 29 여-야-유족 첫 3자 회동 | 6 문희상, 김현 관련 사과 | 14 朴, 이탈리아로 출국(ASEM) |
| 11 원세훈 국정원법 위반 유죄,
공직선거법 위반 혐의 무죄 | 수사·기소권 부여 불가,
대통령 모독 발언' 언급 | 22 연금학회 공무원 연금 개혁
토론회, 노조 반발로 무산 | 30 세월호 특별법 합의안 발표
세월호 가족대책위는 거부 | 6 검찰, 세월호 수사 발표 | 14 김정은, 41일 만에 공개 활동 |
| 11 박영선, 이상돈 비대위원장
영입 추진에 당내 공방 | 16 정의화 국회의장,
의사일정 직권 결정 | 23 朴, 기후정상회의 기조 연설 | 30 본회의 90개 안건 처리 | 7 국정감사 시작 | 15 남북 군사당국 비공개 접촉 |
| 12 새정치, 외부인사 영입 무산 | 17 박영선, 당무 복귀 | 24 새정치, 신임 세월호
가족대책위 집행부 면담 | 1 朴, 북핵-인권 비판 | 7 북 경비정 서해 NLL 교전 | 16 최경환, 확장정책기조 유지 |
| 12 박희태 전 의장 성추행 혐의 | 17 새누리 중진, 당청 비판 | 24 새누리, 26일 본회의 | 2 새정치, 박영선 사퇴
9일 원내대표 선거 | 7 시도 교육감, 어린이집
보육료 예산 편성 거부 | 16 김무성, 개헌 논의 불가피 발언 |
| 12 설훈, 대통령 관련 발언 논란 | 18 현대차그룹, 한전부지 낙찰 | 강행 표명 | 2 朴, 한-베트남 정상회담 | 8 방만경영 공공기관 경고
보육료 예산 편성 거부 | 16 세월호 참사 발생 6개월
* 국정감사 |
| 13 북, 인권보고서 발표
* 박영선 사퇴-탈당설
* 여야, 세월호법 관련 회동
* 담뱃값 인상 논란 | 18 새정치, 문희상 비대위원장
18 여야, 세월호법-국회정상화
협상 재개 | 24 정부, 문·이과 통합 교육과정
개정안, 장년층 고용안정,
자영업자 대책 등 발표 | 2 최경환, 중세에 부정적 입장 | 8 정부, 추가 부양 대책 발표 | 9 새정치, 우윤근 원내대표 선출
10 대북 전단 살포, 연천 총격전
* 개헌 논의 확산
* 텔레그램 사이버 망명 논란
* 국정감사 증인 채택 공방 |
| | 18 정부, 내년 예산안 확정
공무원연금법 개편 추진 | 25 朴, UN 총회 기조 연설
25 세월호 유족 입장 변화
* '대리기사 폭행' 사건 수사
* 송광용 수석 사퇴, 비리 의혹
* 자동차세-주민세 등 증세 논란 | 4 인천 아시안게임 폐막
북한 최고위급 참석
* 개헌 논의 재점화
* 의원 세비 인상 논란
* 국정감사 준비 | | |

대통령 직무 수행 평가 - 주간(Weekly) 지표 / 일일(Daily) 지표 / 상세 결과

질문) 귀하는 박근혜 대통령이 대통령으로서의 직무를 잘 수행하고 있다고 보십니까, 혹은 잘못 수행하고 있다고 보십니까? (긍정/부정을 답하지 않은 경우) 굳이 말씀하신다면, '잘하고 있다'와 '잘못하고 있다' 중 어느 쪽입니까?

조사 시기	사례수 (명)	대통령 직무 수행 평가			
		잘하고 있다	잘못하고 있다	어느 쪽도 아니다	모름/응답거절
주간	06월 1주(02~05)				
주간	06월 2주(10~12)	1,005	47%	43%	5% 4%
주간	06월 3주(17~19)	1,002	43%	48%	4% 5%
주간	06월 4주(24~26)	1,007	42%	48%	5% 5%
주간	07월 1주(01~03)	1,000	40%	48%	6% 6%
주간	07월 2주(08~10)	1,012	43%	48%	4% 6%
주간	07월 3주(15~17)	1,023	44%	47%	4% 5%
주간	07월 4주(22~24)	1,003	40%	50%	4% 5%
주간	07월 5주(29~31)	1,016	40%	49%	6% 5%
주간	08월 1주(05~07)	1,004	46%	43%	5% 5%
주간	08월 2주(12~14)	1,004	46%	45%	4% 5%
주간	08월 3주(19~21)	1,002	46%	44%	4% 5%
주간	08월 4주(26~28)	1,002	45%	44%	4% 6%
주간	09월 1주(02~04)	1,012	45%	45%	4% 6%
주간	09월 2주(08~12)				
주간	09월 3주(16~18)	1,002	44%	47%	4% 5%
주간	09월 4주(23~25)	1,001	49%	44%	3% 4%
주간	10월 1주(30~02)	1,004	49%	42%	4% 5%
주간	10월 2주(06~08)	1,004	48%	42%	4% 6%
주간	10월 3주(14~16)	1,021	46%	41%	5% 7%
일일	10/06(월)	991	49%	42%	4% 5%
일일	10/07(화)	1,003	49%	41%	4% 6%
일일	10/08(수)	1,004	48%	42%	4% 6%
일일	10/09(목)	한글날			
일일	10/10(금)				
일일	10/13(월)				
일일	10/14(화)	1,008	46%	43%	5% 6%
일일	10/15(수)	1,030	46%	43%	5% 7%
일일	10/16(목)	1,021	46%	41%	5% 7%
일일	10/17(금)				

*일일 지표는 3-day-rolling average

2014년 10월 3주 (14~16일)	조사완료 사례수 (명)	목표할당 사례수 (명)	대통령 직무 수행 평가				
			잘하고 있다	잘못하고 있다	어느 쪽도 아니다	모름/응답거절	
전체	1,021	1,021	46%	41%	5%	7%	
지역별							
	서울	241	208	47%	41%	2%	9%
	인천/경기	273	296	45%	42%	5%	9%
	강원	26	31	-	-	-	-
	대전/세종/충청	101	104	44%	38%	8%	9%
	광주/전라	97	104	22%	69%	6%	3%
	대구/경북	109	105	64%	26%	8%	2%
	부산/울산/경남	162	161	48%	39%	8%	5%
	제주	12	12	-	-	-	-
성별							
	남성	597	506	45%	43%	5%	7%
	여성	424	515	47%	40%	6%	8%
연령별							
	19-29세	171	175	23%	60%	5%	13%
	30대	179	200	22%	64%	6%	8%
	40대	214	227	43%	46%	5%	6%
	50대	215	206	61%	25%	7%	7%
	60세 이상	242	214	77%	16%	4%	4%
주요 지지정당별							
	새누리당	484	454	75%	17%	4%	4%
	새정치민주연합	199	211	19%	69%	7%	5%
	없음/의견유보	278	288	29%	49%	6%	16%
직업별							
	농/임/어업	39	38	-	-	-	-
	자영업	166	152	54%	35%	6%	5%
	블루칼라	135	127	52%	39%	3%	6%
	화이트칼라	286	281	32%	55%	5%	8%
	가정주부	220	256	52%	32%	8%	8%
	학생	78	80	19%	69%	2%	9%
	무직/은퇴/기타	97	86	65%	21%	5%	9%
생활수준별							
	상/중상	122	116	49%	43%	4%	3%
	중	405	418	44%	44%	6%	6%
	중하	263	265	38%	50%	6%	5%
	하	215	204	58%	26%	4%	12%

*50사례 미만은 수치를 제시하지 않음. 한국갤럽

*중앙선거여론조사 공정심의위원회의 권고로 실제 응답(조사완료) 사례수와 안행부 주민등록인구 기준으로 가장 처리한 목표할당 사례수를 교차집계표에 함께 제시함

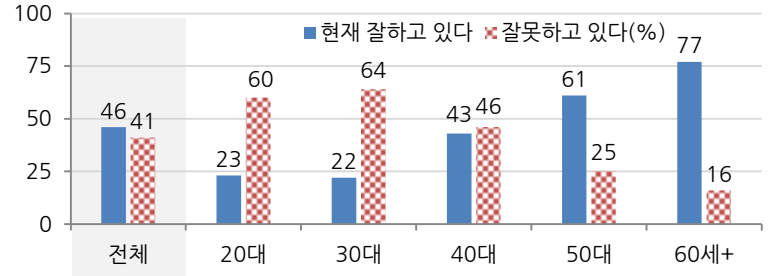
대통령 직무 수행 평가 이유

질문) 어떤 점에서 (잘하고/잘못하고 있다고) 생각하시는지 한 가지만 구체적으로 말씀해 주십시오. (자유응답)

대통령 직무 수행 긍정 평가 이유 2014년 10월 3주 (긍정 평가자 469명)		대통령 직무 수행 부정 평가 이유 2014년 10월 3주 (부정 평가자 422명)	
외교/국제 관계	17%	소통 미흡/너무 비공개/투명하지 않다	17%
열심히 한다/노력한다	17%	공약 실천 미흡/공약에 대한 입장 바뀜	11%
주관, 소신 있음/여론에 끌려가지 않음	15%	경제 정책	9%
대북/안보 정책(+3)	8%	세월호 수습 미흡	9%
전반적으로 잘한다	7%	국정 운영이 원활하지 않다(-3)	7%
복지 정책 확대(보육, 노인, 청년, 교육 등)	6%	복지/서민 위한 정책 미흡	7%
경제 정책/경제 현안 처리	4%	전반적으로 부족하다	6%
안정적인 국정 운영(-3)	4%	리더십 부족/책임 회피	6%
서민을 위한 노력/서민 정책 추진	3%	독선/독단적/자기 중심	5%
추진력이 있다	2%	세계개편안/증세	4%
신뢰/믿음이 간다	2%	인사 잘못함/검증되지 않은 인사 등용	4%
공약 실천/약속을 지킨다	2%	대북 정책	2%
부정부패 척결	1%	주관/소신 부족	2%
시끄럽지 않다/잡음 없다/신중하다	1%	여야간 갈등/정치개혁 부족	1%
도덕성/사심 없음/비리 없음	1%	안전 대책 미흡	1%
세월호 수습 노력	1%	민영화 논란(철도, 의료 등)	1%
어려운 상황에 잘 대처/위기극복	1%	기타	1%
국민 공감/소통을 위해 노력한다	1%	모름/응답거절	7%
모름/응답거절	10%		

* (+/-) 표시는 지난 주 대비 증감폭이 ±3%포인트 이상인 항목. 단위: %포인트. 한국갤럽

◎ 대통령 직무 수행 평가: 연령별 - 2014년 10월 3주(14~16일)



정당 지지도 - 최근 20주 주간(Weekly) 지표 / 최근 2주 일일(Daily) 지표

조사 시기		사례수 (명)	정당 지지도					없음/ 의견유보
			새누리당	새정치 민주연합	통합 진보당	정의당	기타 정당	
주간	06월 1주(02~05)							
주간	06월 2주(10~12)	1,005	42%	30%	3%	4%	0%	20%
주간	06월 3주(17~19)	1,002	42%	31%	3%	3%	0%	22%
주간	06월 4주(24~26)	1,007	41%	29%	3%	4%	0%	23%
주간	07월 1주(01~03)	1,000	41%	31%	3%	3%	1%	22%
주간	07월 2주(08~10)	1,012	41%	28%	3%	4%	0%	24%
주간	07월 3주(15~17)	1,023	43%	26%	2%	4%	1%	24%
주간	07월 4주(22~24)	1,003	41%	26%	3%	4%	0%	25%
주간	07월 5주(29~31)	1,016	42%	26%	3%	5%	0%	24%
주간	08월 1주(05~07)	1,004	45%	21%	3%	4%	0%	26%
주간	08월 2주(12~14)	1,004	44%	23%	2%	5%	0%	26%
주간	08월 3주(19~21)	1,002	44%	22%	3%	3%	0%	28%
주간	08월 4주(26~28)	1,002	44%	21%	3%	4%	0%	28%
주간	09월 1주(02~04)	1,012	44%	22%	2%	4%	0%	28%
주간	09월 2주(08~12)							
주간	09월 3주(16~18)	1,002	43%	20%	3%	3%	0%	31%
주간	09월 4주(23~25)	1,001	45%	22%	3%	2%	0%	28%
주간	10월 1주(30~02)	1,004	44%	20%	2%	4%	0%	30%
주간	10월 2주(06~08)	1,004	44%	22%	3%	4%	0%	27%
주간	10월 3주(14~16)	1,021	44%	21%	3%	4%	0%	28%
일일	10/06(월)	991	44%	20%	3%	4%	0%	29%
일일	10/07(화)	1,003	43%	21%	3%	3%	0%	29%
일일	10/08(수)	1,004	44%	22%	3%	4%	0%	27%
일일	10/09(목)	한글날						
일일	10/10(금)							
일일	10/13(월)							
일일	10/14(화)	1,008	45%	21%	2%	4%	0%	27%
일일	10/15(수)	1,030	45%	22%	2%	5%	0%	26%
일일	10/16(목)	1,021	44%	21%	3%	4%	0%	28%
일일	10/17(금)							

*일일 지표는 3-day-rolling average

정당 지지도 - 최근 1주 상세 결과

질문) 현재 우리나라에는 새누리당, 새정치민주연합, 통합진보당, 정의당 등의 정당이 있습니다.
 {정당 의석 순} 귀하는 이 중 어느 정당을 지지하십니까?
 {모름/없음인 경우} 그럼, 어느 정당에 조금이라도 더 호감이 가십니까?

2014년 10월 3주 (14~16일)	조사완료 사례수 (명)	목표할당 사례수 (명)	정당 지지도				
			새누리당	새정치 민주연합	통합 진보당	정의당	없음/ 의견유보
전체	1,021	1,021	44%	21%	3%	4%	28%
지역별							
서울	241	208	43%	18%	2%	7%	29%
인천/경기	273	296	41%	24%	2%	4%	28%
강원	26	31	-	-	-	-	-
대전/세종/충청	101	104	37%	22%	4%	1%	36%
광주/전라	97	104	25%	35%	0%	5%	35%
대구/경북	109	105	63%	7%	5%	1%	22%
부산/울산/경남	162	161	54%	17%	3%	3%	23%
제주	12	12	-	-	-	-	-
성별							
남성	597	506	43%	22%	1%	5%	28%
여성	424	515	46%	19%	4%	3%	29%
연령별							
19-29세	171	175	34%	21%	4%	7%	34%
30대	179	200	22%	34%	5%	6%	32%
40대	214	227	38%	25%	3%	6%	27%
50대	215	206	59%	16%	1%	1%	23%
60세 이상	242	214	66%	7%	0%	0%	26%
직업별							
농/임/어업	39	38	-	-	-	-	-
자영업	166	152	51%	19%	4%	3%	23%
블루칼라	135	127	38%	24%	0%	3%	34%
화이트칼라	286	281	35%	27%	4%	8%	26%
가정주부	220	256	49%	18%	2%	1%	31%
학생	78	80	39%	20%	4%	8%	30%
무직/은퇴/기타	97	86	54%	16%	2%	1%	28%
생활 수준별							
상/중상	122	116	52%	28%	3%	4%	13%
중	405	418	44%	22%	2%	4%	29%
중하	263	265	39%	22%	4%	5%	30%
하	215	204	48%	14%	2%	3%	32%

*50사례 미만은 수치를 제시하지 않음. 한국갤럽

*중앙선거여론조사 공정심의위원회의 권고로 실제 응답(조사완료) 사례수와

안행부 주민등록인구 기준으로 가장 처리한 목표할당 사례수를 교차집계표에 함께 제시함

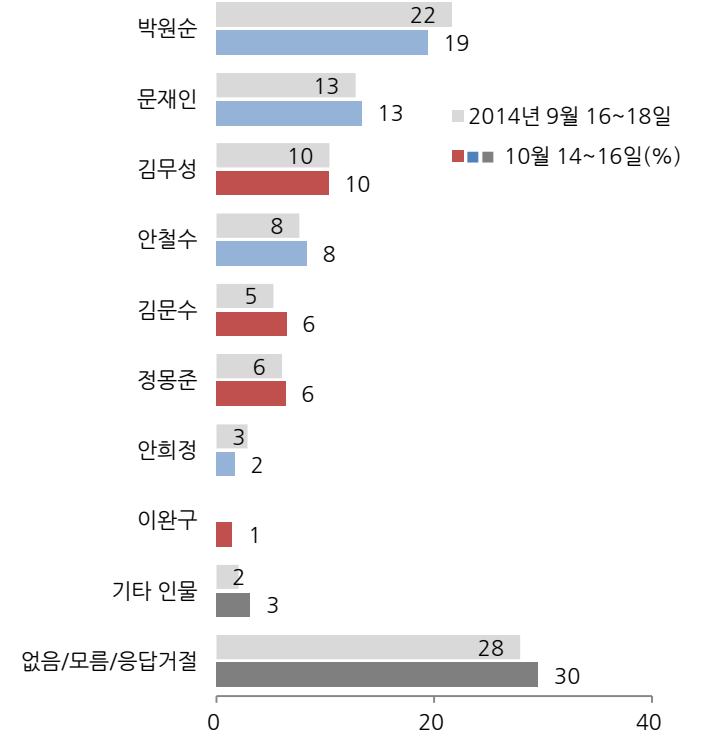
차기 정치 지도자 선호도

질문) 앞으로 우리나라를 이끌어갈 정치 지도자, 즉 다음 번 대통령감으로는 현재 (김무성, 김문수, 문재인, 박원순, 안철수, 안희정, 이완구, 정몽준: 순서 로테이션) 등이 거론되고 있습니다. 귀하는 누가 대통령이 되는 것이 가장 좋다고 생각하십니까? (특정인을 답하지 않은 경우) 그럼, 누구에게 조금이라도 더 호감이 가십니까?

2014년	조사완료 사례수 (명)	목표할당 사례수 (명)	차기 정치 지도자 선호도							
			김무성	김문수	문재인	박원순	안철수	정몽준	기타	없음/응답거절
8월 19~21일	1,002	1,002	13%	6%	14%	17%	9%	6%	6%	29%
9월 16~18일	1,002	1,002	10%	5%	13%	22%	8%	6%	8%	28%
10월 14~16일	1,021	1,021	10%	6%	13%	19%	8%	6%	6%	30%
지역별										
서울	241	208	8%	8%	12%	24%	7%	8%	5%	28%
인천/경기	273	296	9%	8%	16%	21%	7%	7%	3%	31%
강원	26	31	-	-	-	-	-	-	-	-
대전/세종/충청	101	104	6%	5%	15%	15%	12%	2%	18%	27%
광주/전라	97	104	5%	4%	13%	30%	15%	2%	5%	27%
대구/경북	109	105	21%	8%	9%	9%	6%	5%	5%	37%
부산/울산/경남	162	161	13%	6%	13%	16%	10%	8%	7%	28%
제주	12	12	-	-	-	-	-	-	-	-
성별										
남성	597	506	12%	7%	14%	20%	6%	7%	9%	24%
여성	424	515	8%	6%	13%	19%	10%	6%	4%	35%
연령별										
19-29세	171	175	2%	1%	18%	28%	13%	6%	2%	30%
30대	179	200	1%	5%	26%	26%	14%	2%	3%	22%
40대	214	227	9%	3%	15%	22%	6%	8%	10%	27%
50대	215	206	16%	10%	6%	13%	5%	10%	11%	30%
60세 이상	242	214	22%	12%	3%	10%	4%	6%	5%	39%
주요 지지 정당별										
새누리당	484	454	21%	10%	5%	7%	6%	11%	7%	32%
새정치민주연합	199	211	2%	2%	26%	39%	11%	2%	4%	14%
없음/의견유보	278	288	2%	5%	15%	18%	9%	4%	6%	41%
직업별										
농/임/어업	39	38	-	-	-	-	-	-	-	-
자영업	166	152	18%	9%	6%	15%	5%	11%	10%	26%
블루칼라	135	127	5%	4%	18%	18%	11%	8%	7%	28%
화이트칼라	286	281	7%	4%	18%	25%	9%	4%	6%	27%
가정주부	220	256	10%	9%	14%	15%	7%	5%	4%	37%
학생	78	80	1%	2%	15%	35%	16%	9%	2%	19%
무직/은퇴기타	97	86	20%	8%	6%	16%	7%	6%	5%	32%

*위 질문에 포함된 이름은 2014년 10월 6, 8일 전국 성인 577명에게 '차기 정치 지도자로 좋다고 생각하는 사람'을 물어 자유응답된 상위 인물 중 여야 각 4위까지의 정치인 기준
 *50사례 미만은 수치를 제시하지 않음. 한국갤럽
 *중앙선거여론조사 공정심의위원회의 권고로 실제 응답(조사완료) 사례수와 안행부 주민등록인구 기준으로 가장 처리한 목표할당 사례수를 교차집계표에 함께 제시함

질문) 앞으로 우리나라를 이끌어갈 정치 지도자, 즉 다음 번 대통령감으로는 현재 (김무성, 김문수, 문재인, 박원순, 안철수, 안희정, 이완구, 정몽준: 순서 로테이션) 등이 거론되고 있습니다. 귀하는 누가 대통령이 되는 것이 가장 좋다고 생각하십니까? (특정인을 답하지 않은 경우) 그럼, 누구에게 조금이라도 더 호감이 가십니까?

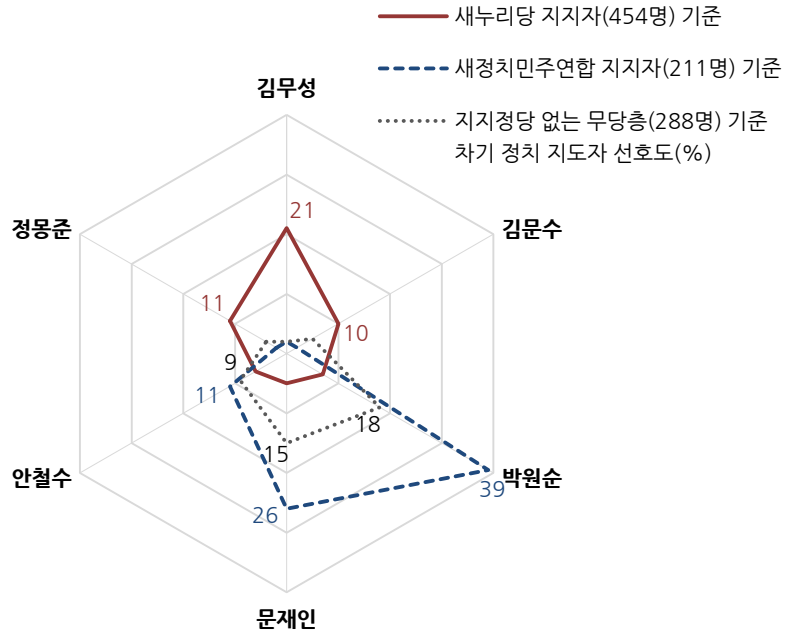


*2014년 10월 14~16일 전국 성인 1,021명 조사. 한국갤럽

*위 질문에 포함된 이름은 2014년 10월 6, 8일

전국 성인 577명에게 '차기 정치 지도자로 좋다고 생각하는 사람'을 물어 자유응답된 상위 인물 중 여야 각 4위까지의 정치인 기준

◎ 차기 정치 지도자 선호도: 지지정당별 - 주요 인물만 제시 (2014년 10월 14~16일)



대북 전단 살포에 대한 의견

질문) 최근 탈북자 단체 등이 북한에 살포한 대북 전단, 삐라로 인해 남북이 충돌을 벌이는 일이 발생했습니다. 귀하는 대북 전단 살포에 대해 다음 중 어느 의견이십니까?
 - 북한 주민에게 실상을 알려야 하며 북한 인권과 민주화에 도움이 되므로 찬성
 - 남북 관계에 부정적이고 휴전선 인접 주민들이 위험하기 때문에 반대

질문) 귀하는 대북 전단 살포를 정부가 막아야 한다고 보십니까, 막아서는 안 된다고 보십니까?

	조사완료 사례수 (명)	목표할당 사례수 (명)	대북 전단 살포 찬반		
			찬성	반대	모름/응답거절
2014년 10월 14~16일	1,021	1,021	32%	58%	10%
지역별					
서울	241	208	31%	60%	9%
인천/경기	273	296	32%	57%	11%
강원	26	31	-	-	-
대전/세종/충청	101	104	37%	52%	11%
광주/전라	97	104	24%	65%	11%
대구/경북	109	105	31%	64%	5%
부산/울산/경남	162	161	35%	54%	11%
제주	12	12	-	-	-
성별					
남성	597	506	39%	55%	7%
여성	424	515	26%	61%	13%
연령별					
19-29세	171	175	24%	64%	12%
30대	179	200	29%	62%	9%
40대	214	227	37%	54%	9%
50대	215	206	36%	58%	6%
60세 이상	242	214	33%	53%	14%
주요 지지정당별					
새누리당	484	454	38%	54%	9%
새정치민주연합	199	211	32%	62%	6%
없음/의견유보	278	288	27%	57%	16%
직업별					
농/임/어업	39	38	-	-	-
자영업	166	152	34%	61%	5%
블루칼라	135	127	35%	54%	11%
화이트칼라	286	281	31%	59%	10%
가정주부	220	256	25%	62%	12%
학생	78	80	29%	65%	5%
무직/은퇴기타	97	86	44%	43%	13%
대통령직무 평가별					
긍정 평가자	509	469	36%	53%	11%
부정 평가자	396	422	28%	65%	7%

	조사완료 사례수 (명)	목표할당 사례수 (명)	대북 전단 살포 대응		
			정부가 막아야 한다	막아서는 안 된다	모름/응답거절
2014년 10월 14~16일	1,021	1,021	48%	37%	15%
지역별					
서울	241	208	42%	43%	15%
인천/경기	273	296	49%	35%	16%
강원	26	31	-	-	-
대전/세종/충청	101	104	49%	35%	16%
광주/전라	97	104	57%	27%	16%
대구/경북	109	105	52%	42%	6%
부산/울산/경남	162	161	47%	38%	16%
제주	12	12	-	-	-
성별					
남성	597	506	45%	46%	9%
여성	424	515	51%	28%	20%
연령별					
19-29세	171	175	58%	26%	17%
30대	179	200	45%	40%	15%
40대	214	227	46%	42%	12%
50대	215	206	47%	41%	12%
60세 이상	242	214	47%	35%	18%
주요 지지정당별					
새누리당	484	454	45%	42%	14%
새정치민주연합	199	211	54%	36%	11%
없음/의견유보	278	288	49%	31%	20%
직업별					
농/임/어업	39	38	-	-	-
자영업	166	152	54%	39%	8%
블루칼라	135	127	46%	41%	14%
화이트칼라	286	281	46%	42%	12%
가정주부	220	256	47%	30%	23%
학생	78	80	63%	24%	13%
무직/은퇴기타	97	86	35%	50%	15%
대통령직무 평가별					
긍정 평가자	509	469	45%	40%	15%
부정 평가자	396	422	53%	35%	12%
대북 전단 살포 찬반					
찬성	339	329	15%	74%	11%
반대	580	590	71%	18%	11%

*50사례 미만은 수치를 제시하지 않음. 한국갤럽

*중앙선거여론조사 공정심의위원회의 권고로 실제 응답(조사완료) 사례수와 안행부 주민등록인구 기준으로 가중 처리한 목표할당 사례수를 교차집계표에 함께 제시함

*50사례 미만은 수치를 제시하지 않음. 한국갤럽

*중앙선거여론조사 공정심의위원회의 권고로 실제 응답(조사완료) 사례수와 안행부 주민등록인구 기준으로 가중 처리한 목표할당 사례수를 교차집계표에 함께 제시함

세월호 관련 의견 (1)

질문) 귀하는 현재 세월호 수사, 특별법, 실종자 수색 등 세월호 관련 소식들에 대해 얼마나 관심이 있습니까, 혹은 없습니까?

2014년 10월 14~16일	조사완료 사례수 (명)	목표할당 사례수 (명)	세월호 관련 소식 관심도				
			관심이 많다	어느정도 관심있다	관심있다 (계)	별로+전혀 관심없다 (계)	모름/ 응답거절
전체	1,021	1,021	25%	33%	58%	40%	2%
지역별							
서울	241	208	20%	36%	57%	39%	4%
인천/경기	273	296	27%	31%	57%	40%	3%
강원	26	31	-	-	-	-	-
대전/세종/충청	101	104	36%	22%	58%	41%	1%
광주/전라	97	104	29%	43%	72%	27%	1%
대구/경북	109	105	19%	36%	56%	42%	2%
부산/울산/경남	162	161	24%	30%	54%	44%	2%
제주	12	12	-	-	-	-	-
성별							
남성	597	506	28%	31%	58%	40%	1%
여성	424	515	23%	34%	57%	39%	3%
연령별							
19-29세	171	175	23%	42%	66%	32%	2%
30대	179	200	19%	41%	60%	38%	1%
40대	214	227	32%	28%	60%	39%	1%
50대	215	206	29%	25%	54%	45%	1%
60세 이상	242	214	22%	29%	51%	43%	6%
주요							
새누리당	484	454	18%	29%	47%	51%	2%
지지 새정치민주연합	199	211	36%	34%	71%	29%	0%
정당별							
없음/의견유보	278	288	23%	36%	59%	36%	5%
직업별							
농/임/어업	39	38	-	-	-	-	-
자영업	166	152	33%	22%	55%	43%	2%
블루칼라	135	127	28%	22%	50%	48%	3%
화이트칼라	286	281	27%	38%	65%	35%	1%
가정주부	220	256	22%	35%	57%	40%	3%
학생	78	80	13%	54%	67%	30%	3%
무직/은퇴기타	97	86	26%	25%	50%	45%	5%
직무							
긍정 평가자	509	469	20%	29%	49%	48%	3%
평가별							
부정 평가자	396	422	33%	39%	72%	28%	1%

*2014년 10월 14~16일 조사: '관심이 별로 없다' 29%, '전혀 없다' 11%. 한국갤럽

*50사례 미만은 수치를 제시하지 않음

*중앙선거여론조사 공정성심의위원회의 권고로 실제 응답(조사완료) 사례수와
안행부 주민등록인구 기준으로 가장 처리한 목표할당 사례수를 교차집계표에 함께 제시함

질문) 지난 6일 검찰이 세월호 관련 종합 수사 결과를 발표했습니다.

귀하는 현재 세월호 사고의 원인과 책임이 얼마나 밝혀졌다고 보십니까,
혹은 밝혀지지 않았다고 보십니까?

2014년 10월 14~16일	조사완료 사례수 (명)	목표할당 사례수 (명)	세월호 사고의 원인과 책임				
			(대부분+ 어느정도 밝혀졌다	별로 밝혀지지 않았다	전혀 밝혀지지 않았다	별로+전혀 밝혀지지 않음(계)	모름/ 응답거절
전체	1,021	1,021	33%	40%	15%	55%	12%
지역별							
서울	241	208	34%	38%	15%	53%	12%
인천/경기	273	296	31%	37%	17%	55%	14%
강원	26	31	-	-	-	-	-
대전/세종/충청	101	104	24%	47%	17%	64%	12%
광주/전라	97	104	21%	55%	15%	70%	9%
대구/경북	109	105	52%	30%	8%	38%	10%
부산/울산/경남	162	161	35%	41%	10%	51%	14%
제주	12	12	-	-	-	-	-
성별							
남성	597	506	34%	39%	17%	55%	11%
여성	424	515	33%	41%	13%	54%	14%
연령별							
19-29세	171	175	33%	43%	15%	58%	10%
30대	179	200	22%	56%	17%	73%	5%
40대	214	227	36%	36%	21%	57%	7%
50대	215	206	40%	35%	13%	48%	12%
60세 이상	242	214	34%	30%	8%	39%	28%
주요							
새누리당	484	454	50%	29%	7%	35%	15%
지지 새정치민주연합	199	211	22%	51%	22%	72%	5%
정당별							
없음/의견유보	278	288	18%	48%	18%	65%	16%
직업별							
농/임/어업	39	38	-	-	-	-	-
자영업	166	152	36%	35%	17%	52%	12%
블루칼라	135	127	27%	51%	14%	65%	9%
화이트칼라	286	281	34%	40%	21%	60%	5%
가정주부	220	256	30%	43%	10%	52%	17%
학생	78	80	34%	40%	14%	53%	12%
무직/은퇴기타	97	86	40%	31%	11%	42%	18%
직무							
긍정 평가자	509	469	46%	30%	7%	37%	18%
평가별							
부정 평가자	396	422	21%	49%	26%	75%	4%
세월호							
관심 있다	587	590	29%	42%	19%	61%	10%
소식							
관심 없다	410	407	40%	37%	9%	47%	13%

*2014년 10월 14~16일 조사: '대부분 밝혀졌다' 12%, '어느 정도 밝혀졌다' 21%. 한국갤럽

*50사례 미만은 수치를 제시하지 않음

*중앙선거여론조사 공정성심의위원회의 권고로 실제 응답(조사완료) 사례수와
안행부 주민등록인구 기준으로 가장 처리한 목표할당 사례수를 교차집계표에 함께 제시함

세월호 관련 의견 (2)

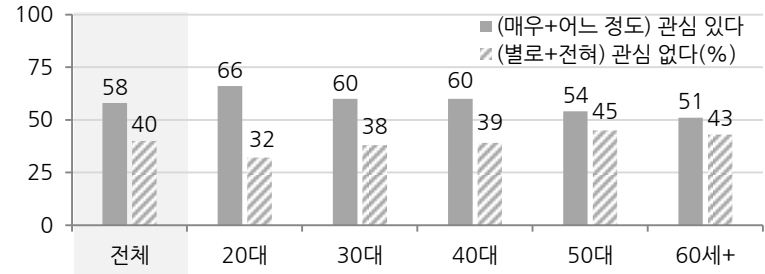
- 질문)** 현재 세월호 실종자 수색이 계속되고 있는데요, 귀하는 실종자 수색을 언제까지 해야 한다고 생각하십니까? 다음 두 가지 중에서 말씀해 주십시오.
- 가족이 원한다면 실종자를 모두 찾을 때까지 수색을 계속해야 한다
 - 이제는 선체 인양을 해야 한다

	조사완료 사례수 (명)	목표할당 사례수 (명)	세월호 실종자 수색 언제까지?		
			실종자 모두 찾을 때까지	이제는 선체 인양해야	모름/ 응답거절
2014년 7월 29~31일	1,016	1,016	31%	65%	4%
10월 14~16일	1,021	1,021	16%	80%	4%
지역별					
서울	241	208	17%	77%	6%
인천/경기	273	296	15%	80%	4%
강원	26	31	-	-	-
대전/세종/충청	101	104	17%	79%	4%
광주/전라	97	104	18%	78%	3%
대구/경북	109	105	12%	87%	1%
부산/울산/경남	162	161	15%	81%	4%
제주	12	12	-	-	-
성별					
남성	597	506	17%	79%	3%
여성	424	515	15%	80%	5%
연령별					
19-29세	171	175	30%	68%	3%
30대	179	200	24%	74%	2%
40대	214	227	15%	81%	5%
50대	215	206	6%	91%	3%
60세 이상	242	214	9%	84%	8%
주요 지지정당별					
새누리당	484	454	8%	88%	4%
새정치민주연합	199	211	22%	76%	2%
없음/의견유보	278	288	19%	76%	6%
직업별					
농/임/어업	39	38	-	-	-
자영업	166	152	12%	87%	1%
블루칼라	135	127	12%	85%	3%
화이트칼라	286	281	21%	74%	5%
가정주부	220	256	12%	84%	4%
학생	78	80	33%	64%	3%
무직/은퇴기타	97	86	13%	83%	4%
세월호 관련 소식					
관심 있다	587	590	21%	76%	3%
관심 없다	410	407	9%	87%	4%
세월호 원인/책임					
밝혀졌다	352	339	10%	88%	2%
밝혀지지 않았다	539	557	20%	77%	3%

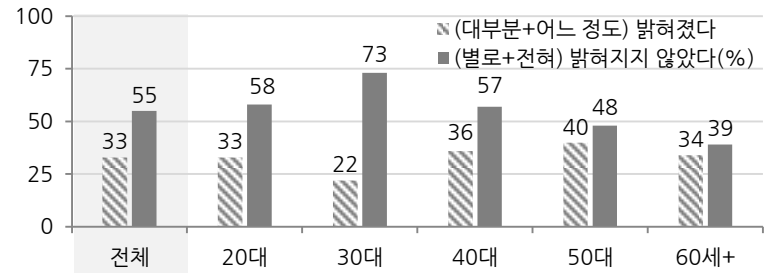
* 50사례 미만은 수치를 제시하지 않음

* 중앙선거여론조사 공정성심의위원회의 권고로 실제 응답(조사완료) 사례수와
안행부 주민등록인구 기준으로 가중 처리한 목표할당 사례수를 교차집계표에 함께 제시함

◎ 세월호 관련 소식 관심도 - 2014년 10월 14~16일

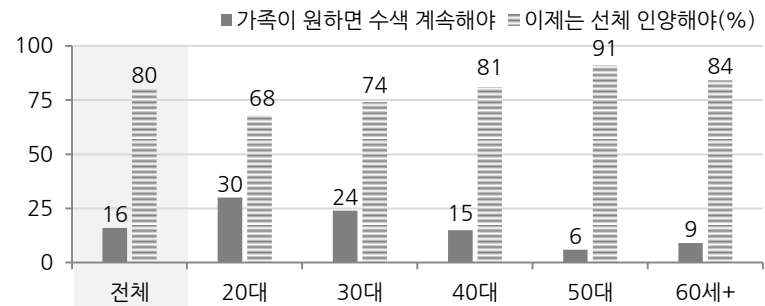


◎ 세월호 진상 규명 정도 - 2014년 10월 14~16일



* 7월 29~31일(100일 시점) 조사: '밝혀졌다' 31%, '밝혀지지 않았다' 64%

◎ 실종자 수색 시한 관련 의견 - 2014년 10월 14~16일



* 2014년 10월 14~16일(6개월 시점) 전국 성인 1,002명 조사. 한국갤럽

* 7월 29~31일(100일 시점) 조사: '수색 계속' 31%, '선체 인양' 65%

* 7월 18일 마지막 발견 이후 지금까지 찾지 못한 실종자 10명

주간 응답자 특성표

주요 분석 단위별 표본오차(95% 신뢰수준 기준)와 지역/성/지지정당/직업/생활수준과 연령 분포 구성입니다. 2014년 3월 안전행정부 주민등록 인구통계 기준 8개 권역/성/연령별 가중 처리 결과.

질문 귀하는 어느 시도에 살고 계십니까? 주소지 기준으로 말씀해 주십시오. (저희가 전화번호를 무작위 추출해 지역을 알지 못합니다.)

질문 실례지만, 귀하의 연세는 올해 어떻게 되십니까?

질문 귀하의 직업은 무엇입니까?

질문 우리 국민들의 생활수준을 상, 중상, 중, 중하, 하의 다섯 단계로 나눈다면 귀댁의 생활수준은 어디에 속한다고 생각하십니까?

응답자 특성표 2014년 10월 3주 (14~16일)	조사완료		목표할당		가중값 배율 (B/A)	표본오차 95% 신뢰수준
	사례수 (명)(A)	비율	사례수 (명)(B)	비율		
전체	1,021	100%	1,021	100%	1.00	±3.1%P
지역별						
서울	241	24%	208	20%	0.86	±6.3%P
인천/경기	273	27%	296	29%	1.09	±5.9%P
강원	26	3%	31	3%	1.20	±19.2%P
대전/세종/충청	101	10%	104	10%	1.03	±9.8%P
광주/전라	97	10%	104	10%	1.07	±10.0%P
대구/경북	109	11%	105	10%	0.96	±9.4%P
부산/울산/경남	162	16%	161	16%	0.99	±7.7%P
제주	12	1%	12	1%	0.96	±28.3%P
성별						
남성	597	58%	506	50%	0.85	±4.0%P
여성	424	42%	515	50%	1.21	±4.8%P
연령별						
19~29세	171	17%	175	17%	1.02	±7.5%P
30대	179	18%	200	20%	1.12	±7.3%P
40대	214	21%	227	22%	1.06	±6.7%P
50대	215	21%	206	20%	0.96	±6.7%P
60세 이상	242	24%	214	21%	0.88	±6.3%P
주요						
새누리당	484	47%	454	44%		±4.5%P
지지						
새정치민주연합	199	19%	211	21%		±6.9%P
정당별						
없음/의견유보	278	27%	288	28%		±5.9%P
직업별						
농/임/어업	39	4%	38	4%		±15.7%P
자영업	166	16%	152	15%		±7.6%P
블루칼라	135	13%	127	12%		±8.4%P
화이트칼라	286	28%	281	28%		±5.8%P
가정주부	220	22%	256	25%		±6.6%P
학생	78	8%	80	8%		±11.1%P
무직/은퇴/기타	97	10%	86	8%		±10.0%P
생활						
상/중상	122	12%	116	11%		±8.9%P
수준별						
중	405	40%	418	41%		±4.9%P
중하	263	26%	265	26%		±6.0%P
하	215	21%	204	20%		±6.7%P

*표본오차는 조사완료 사례수 기준. 목표할당 사례수는 주민등록인구 통계 기준

2014년 10월 3주 (14~16일)	조사완료 사례수 (명)	주민등록인구 기준 가중 처리 후 결과					
		목표할당 사례수	연령 분포				
			19~29세	30대	40대	50대	60세+
전체	1,021	1,021	17%	20%	22%	20%	21%
지역별							
서울	241	208	19%	21%	21%	19%	20%
인천/경기	273	296	18%	21%	24%	19%	18%
강원	26	31	-	-	-	-	-
대전/세종/충청	101	104	17%	19%	21%	19%	23%
광주/전라	97	104	13%	21%	21%	19%	27%
대구/경북	109	105	17%	17%	21%	20%	25%
부산/울산/경남	162	161	17%	18%	21%	21%	22%
제주	12	12	-	-	-	-	-
성별							
남성	597	506	19%	19%	23%	20%	19%
여성	424	515	16%	20%	22%	20%	23%
주요							
새누리당	484	454	13%	10%	19%	27%	31%
지지							
새정치민주연합	199	211	18%	32%	27%	16%	7%
정당별							
없음/의견유보	278	288	21%	22%	21%	16%	19%
직업별							
농/임/어업	39	38	-	-	-	-	-
자영업	166	152	3%	13%	28%	39%	16%
블루칼라	135	127	15%	19%	26%	29%	11%
화이트칼라	286	281	19%	36%	28%	14%	2%
가정주부	220	256	3%	19%	25%	19%	34%
학생	78	80	99%	1%	0%	0%	0%
무직/은퇴/기타	97	86	12%	3%	7%	11%	67%
생활							
상/중상	122	116	20%	16%	32%	23%	10%
수준별							
중	405	418	21%	22%	22%	18%	17%
중하	263	265	17%	26%	22%	17%	18%
하	215	204	8%	11%	19%	24%	38%

*50사례 미만은 수치를 제시하지 않음

한국갤럽 데일리 오피니언

한국갤럽은 1974년 6월 박무익 회장이 설립한 한국 최초의 법인 형태 조사 전문 회사입니다.

1980년대부터 대통령 직무 수행 평가와 정당 지지도 조사 결과를 발표해 왔으며, 우리 국민의 기아가 한국갤럽을 알고 있습니다.

한국갤럽은 2012년부터 조사의 중립성, 지속성, 대표성을 확보한 '한국갤럽 데일리 오피니언'을 제공합니다.

관심 있는 분이든 누구나, 무료로, 매주 금요일, 한국갤럽 홈페이지 www.gallup.co.kr 에서 새로운 결과를 만나실 수 있습니다.

- 중립성: 정치권, 이해 관계자, 특정 언론의 의뢰가 아닌, 한국갤럽이 자체 기획, 운영, 공개합니다.
- 지속성: 특정 이벤트, 특정 시기, 단 하루의 조사 표본 영향력을 최소화하기 위해 연중 지속적으로 매주 추적 조사합니다.
- 대표성: 전국 유권자 모집단의 특성을 최대한 반영하기 위해 무선 RDD 표본 프레임을 이용합니다.

무작위로 생성한 휴대전화 번호를 이용해 한국갤럽 조사원이 전화를 걸어 매일 300명, 매주 1,000명 이상 유효표본을 확보합니다.

매일 수집한 데이터는 지역, 성, 연령 특성에 따라 다음 방법으로 사후 가중처리합니다.

- 하루 데이터는 전국 8권역, 성/연령대 특성 비율로 림(Rim) 가중
- 일일(Daily) 지표는 당일과 직전 이틀 데이터를 3일 이동 평균(3-day-rolling average)
- 주간(weekly) 지표는 월~목 데이터를 통합해 전국 8권역, 성/연령대 특성 비율로 셀(cell) 가중

한국갤럽 조사에 관심 가져주셔서 고맙습니다.

한국갤럽 데일리 오피니언은 한국갤럽의 자산이므로 상업적 용도의 재판매를 금지합니다. 인용하실 때에는 반드시 출처를 밝혀주십시오.

문의: 한국갤럽 02-3702-2100(대포)/2571/2621/2622 또는 한국갤럽 홈페이지 Q&A