

한국갤럽 ^{데일리} 오피니언

GALLUP KOREA DAILY OPINION

정치 - 경제 - 사회 - 생활 - 문화
매주 새로운 Opinion Index를 제공합니다.

제136호 • 2014년 10월 4주(21~23일)

역대 대통령 직무 수행 평가 1988~2014 • 대통령 직무 수행 평가/이유 • 정당 지지도 • 대통령제 개헌 관련 의견

최근 20주 주간(Weekly) 지표 추이 - 최근 6주 일일(Daily) 지표 추이 - 지역/연령/성/지지정당/직업/생활수준별 지표 - 응답자 특성표

2014년 10월 21~23일 • 휴대전화 RDD 조사 • 유효표본 전국 성인 1,032명 • 표본오차 ±3.0%포인트(95% 신뢰수준) • 응답률 16%(총 통화 6,332명 중 1,032명 응답 완료)

◎ 한국갤럽 데일리 오피니언 조사 방법 안내

한국갤럽 데일리 오피니언은 응답률 제고를 위해 조사원이 직접 묻고 응답 받는 인터뷰 방식으로 진행합니다. 또한 전국 유권자 대표성을 최대한 확보하기 위해 휴대전화 RDD를 기본 표본 프레임으로 합니다. 단, 휴대전화만으로는 접근하기 어려운 여성, 고연령대 등을 보완하기 위해 일부 집전화 RDD 조사를 병행하며 반영 비율은 평균 15% 내외입니다.

◎ 한국갤럽 유무선 RDD 혼합조사설계, 선거여론조사 관련 연구논문

한국갤럽은 2010년 이후 유선전화(일반 집전화)와 무선전화(휴대전화) RDD 조사 과정과 결과를 수차례 비교 연구해 왔습니다. 조사 방법론에 관심 있는 분은 아래 논문을 참고해주시시오. (아래 링크는 모바일기기에서는 열리지 않습니다. PC 또는 한국갤럽 홈페이지를 찾아주시시오.)

- [가중방법으로 선거여론조사의 편향을 얼마나 줄일 수 있나\(조사연구 2014.5 15권 2호\)](#)
- [무선RDD 전화조사의 타당성 검토 연구\(조사연구 2013.11 14권 3호\)](#)
- [선거시기 여론조사 정확성 제고 방안\(언론중재 2012 여름호 특집논문\)](#)
- [유무선 RDD를 결합한 혼합조사설계: 2011 서울시장 보궐선거 예측조사 사례 연구](#)

40
조사역사 40년

Gallup



한국갤럽 박무익 회장/설립자

한국갤럽 데일리 오피니언 독자 여러분, 안녕하세요?

1974년 문을 연 저희 연구소가 올해로 40주년을 맞습니다. 지난 40년간 얻은 명성은 저희 조사에 협조해주신 우리 국민들 덕분입니다.

저희는 그에 보답하는 마음으로 2012년부터 자체 기획, 운영하는 정치 지표를 누구나 이용하실 수 있도록 매주 제공해 왔습니다.

2013년에 이어 2014년에도 정치, 사회, 경제, 생활, 문화 등 다양한 분야의 의견을 수렴하는 대한민국 대표 오피니언 인덱스로

한 단계 더 흥미로운 자원을 알려 드리고자 합니다.

여론조사의 홍수 속에 '정확한 자' 하나를 제공하고자 시작한 저희 노력이 여론의 흐름을 읽으시는 데 도움 되시기를 바랍니다.

저희 한국갤럽에 몸 담고 있는 한 사람, 한 사람은 공정하고 신뢰 받는 여론조사 기관으로서 사명을 다하기 위해 계속 노력하겠습니다.

2014년 1월

한국갤럽조사연구소를 대표하여 박 무 익

한국갤럽조사연구소

한국갤럽은 1974년 6월 박무익 회장이 설립한 한국 최초의 법인 형태 조사 전문 회사입니다.

1980년대부터 대통령 직무 수행 평가와 정당 지지도 조사 결과를 발표해 왔으며, 우리 국민 71%가 회사 이름을 알고 있습니다.

한국갤럽 데일리 오피니언의 특징

2012년 1월부터 평일 오전 10시~오후 6시까지 휴대전화 RDD 조사를 연중 실시해 그 결과를 매주 금요일 공개합니다.

조사의 중립성, 지속성, 대표성을 확보한 한국갤럽 데일리 오피니언은 필요하신 분 누구나 무료로 열람하실 수 있습니다.

- **중립성**: 정치권, 이해 관계자, 특정 언론의 의뢰가 아닌, **한국갤럽이 자체 기획, 운영, 공개**합니다.

- **지속성**: 특정 이벤트, 특정 시기, 단 하루의 조사 표본 영향력을 최소화하기 위해 **연중 지속적으로 조사**합니다.

- **대표성**: 전국 유권자 모집단의 특성을 최대한 반영하기 위해 **휴대전화 RDD 표본 프레임**을 이용합니다.

조사 방법/지표 산출 방법

한국갤럽 조사원이 무작위로 생성된 휴대전화 번호로 전화를 걸어 매일 300명, 매주 1,000명 이상 유효표본을 확보합니다.

매일 수집한 데이터는 지역, 성, 연령 특성에 따라 다음 방법으로 사후 가중처리합니다.

- 하루 데이터는 전국 8권역, 성/연령대 특성 비율로 림(Rim) 가중

- 일일(Daily) 지표는 당일과 직전 이틀 데이터를 3일 이동 평균(3-day-rolling average)

- 주간(Weekly) 지표는 월~목 데이터를 통합해 전국 8권역, 성/연령대 특성 비율로 셀(Cell) 가중

표본오차/해석 시 주의사항

한국갤럽 데일리 오피니언 일일 지표, 주간 지표의 표본크기는 1,000명 이상입니다.

유효 표본크기 600명일 때 표본오차(95% 신뢰수준)는 $\pm 4.0\%$ 포인트, 1,000명일 때 $\pm 3.1\%$ 포인트, 1,200명일 때 $\pm 2.8\%$ 포인트입니다.

표본오차 이외에도 불완전한 표본추출틀, 응답 거절, 질문에 대한 혼동 등 조사 과정 중 발생하는 비표본오차가 존재할 수 있습니다.

표본오차는 이런 요인을 배제하고 비교적 완전한 표본추출틀에서 확률추출한 경우를 가정한 것이므로 해석에 주의를 요합니다.

문의 한국갤럽 02-3702-2100(대표)/2571/2621/2622 | [한국갤럽 홈페이지 Q&A](#)

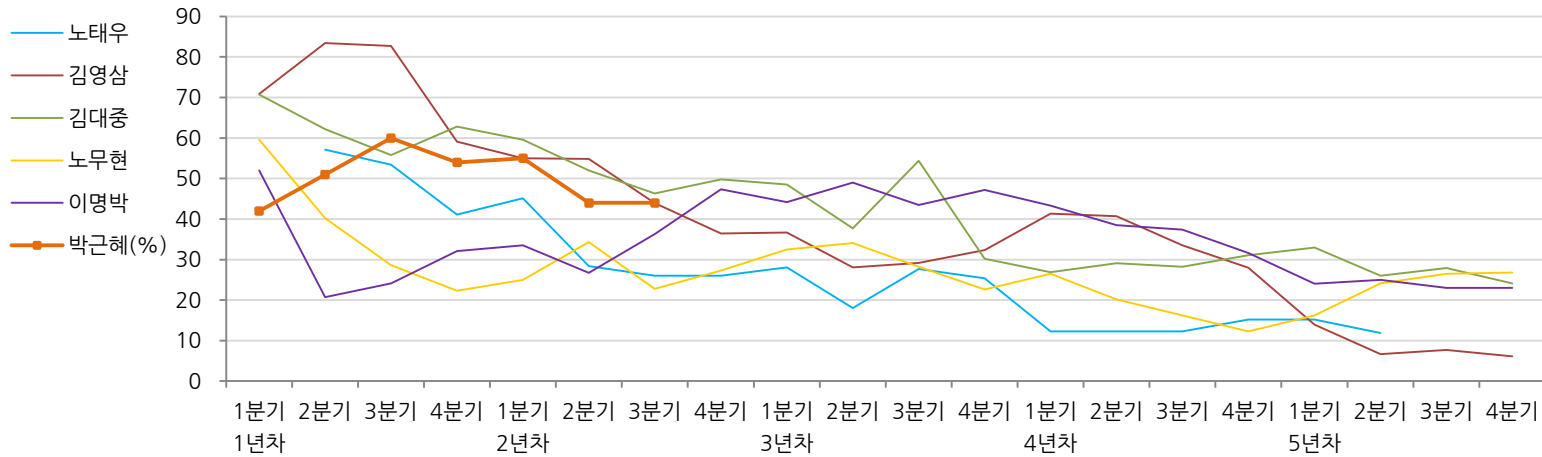
※ 2012년에는 매주 1,500명 조사하고 그 다음 주 월요일에 결과를 공개했으나, 2013년부터는 매주 1,000명 이상 조사하고 그 주 금요일에 결과를 공개합니다.

역대 대통령 직무 수행 평가 1988~2014

1988~2011년은 분기 내 여러 조사 결과의 중위수 기준, 2012년 이후는 한국갤럽 데일리 오피니언 조사 분기별 통합 결과, '잘하고 있다'→'긍정', '잘못하고 있다'→'부정' 평가 비율

질문) 귀하는 ○○○ 대통령이 대통령으로서의 직무를 잘 수행하고 있다고 보십니까,
 혹은 잘못 수행하고 있다고 보십니까? (긍정/부정을 답하지 않은 경우)
 굳이 말씀하신다면, '잘하고 있다'와 '잘못하고 있다' 중 어느 쪽입니까?

◎ 역대 대통령 직무 수행 긍정률



◎ 역대 대통령 직무 수행 평가 (%)

역대 대통령	재임연차 분기	1년차				2년차				3년차				4년차				5년차			
		1분기	2분기	3분기	4분기	1분기	2분기	3분기	4분기	1분기	2분기	3분기	4분기	1분기	2분기	3분기	4분기	1분기	2분기	3분기	4분기
13대 노태우 (1988~1993)	긍정	-	57	53	41	45	28	26	-	28	18	28	25	12	-	-	15	-	12	-	-
	부정	-	16	25	27	25	41	45	-	40	62	55	54	40	-	-	41	-	56	-	-
14대 김영삼 (1993~1998)	긍정	71	83	83	59	55	55	44	36	37	28	29	32	41	41	34	28	14	7	8	6
	부정	7	4	6	18	24	21	25	33	34	41	45	39	33	37	40	47	65	74	78	74
15대 김대중 (1998~2003)	긍정	71	62	56	63	60	52	46	50	49	38	54	30	27	29	28	31	33	26	28	24
	부정	7	11	17	14	16	22	29	24	20	26	18	51	55	52	49	49	41	53	52	56
16대 노무현 (2003~2008)	긍정	60	40	29	22	25	34	23	27	33	34	28	23	27	20	16	12	16	24	27	27
	부정	19	41	53	62	57	46	60	57	55	53	61	67	63	70	74	79	78	66	64	62
17대 이명박 (2008~2013)	긍정	52	21	24	32	34	27	36	47	44	49	44	47	43	39	37	32	24	25	23	23
	부정	29	69	65	55	55	55	55	45	45	41	43	41	49	54	55	60	62	58	59	61
18대 박근혜 (2013~2018)	긍정	42	51	60	54	55	44	44													
	부정	23	23	21	33	34	46	46													

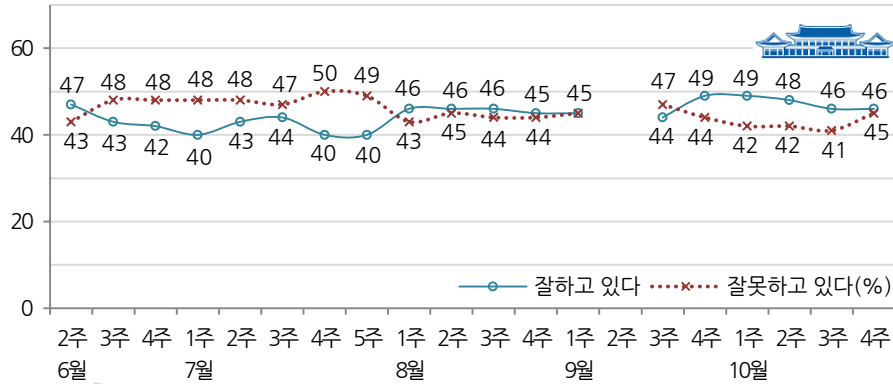
*박근혜 대통령 2년차 2분기는 변화가 큰 시기여서 6월 통합 결과 기준 제시

대통령 직무 수행 평가, 정당 지지도 - 최근 20주 주간(Weekly) 지표 추이

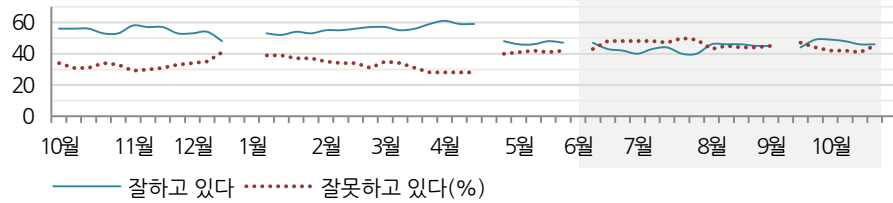
매주 화~목 통합 데이터 • 휴대전화 RDD 조사 • 매주 유효표본 약 1,000명 • 표본오차 ±3.1%포인트(95% 신뢰수준) • 최근 20주 평균 응답률 16%

질문) 귀하는 박근혜 대통령이 대통령으로서의 직무를 잘 수행하고 있다고 보십니까, 혹은 잘못 수행하고 있다고 보십니까? (긍정/부정을 답하지 않은 경우) 군이 말씀하신다면, '잘하고 있다'와 '잘못하고 있다' 중 어느 쪽입니까?

◎ 대통령 직무 수행 평가 - 최근 20주



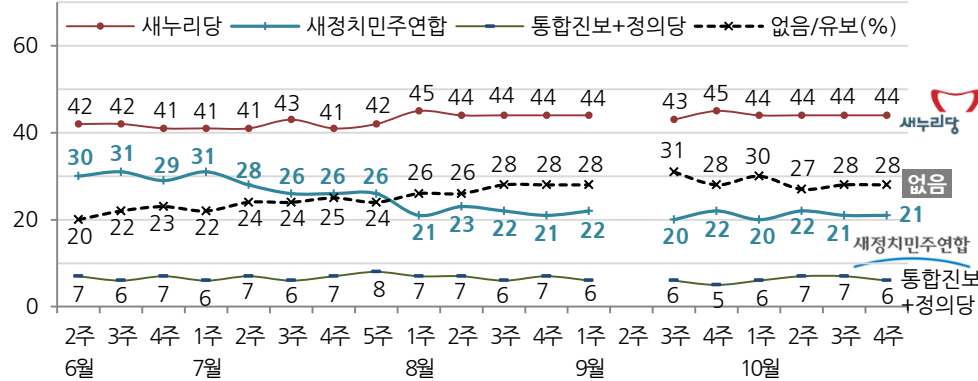
◎ 대통령 직무 수행 평가 - 2013/2014년



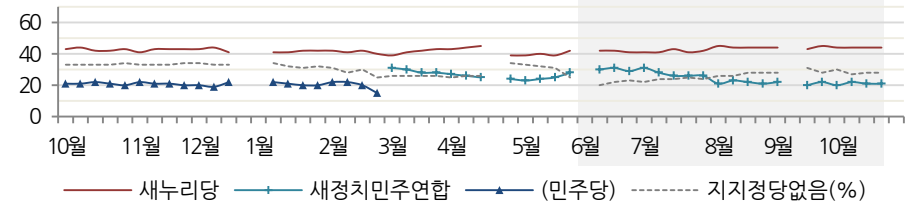
*2013년 12월 4주, 2014년 1월 1주, 4월 4주, 6월 1주, 9월 2주는 조사하지 않음

질문) 현재 우리나라에는 새누리당, 새정치민주연합, 통합진보당, 정의당 등의 정당이 있습니다. {정당 의석 순} 귀하는 이 중 어느 정당을 지지하십니까? ('모름/없음'인 경우) 그럼, 어느 정당에 조금이라도 더 호감이 가십니까?

◎ 주요 정당 지지도 - 최근 20주



◎ 주요 정당 지지도 - 2013/2014년



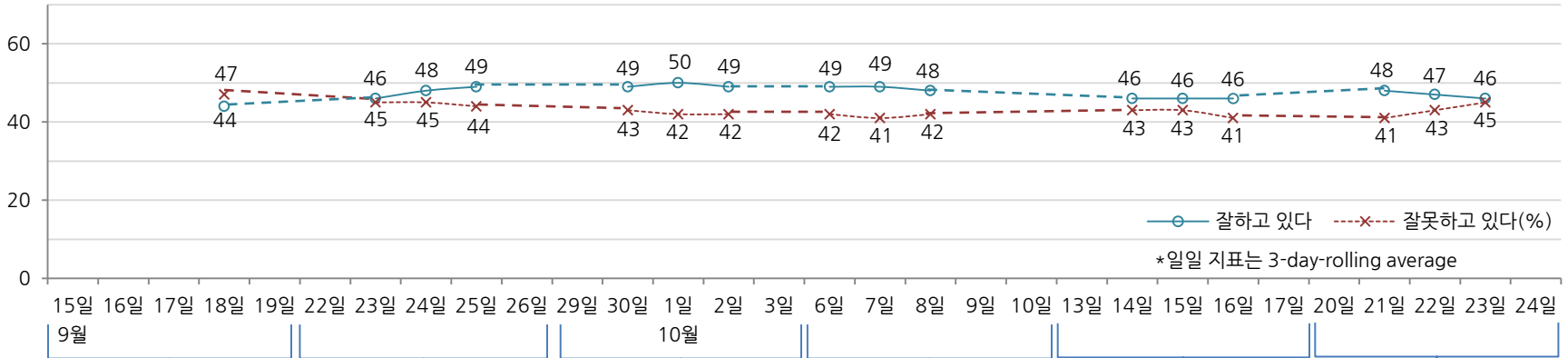
*2013년 12월 4주, 2014년 1월 1주, 4월 4주, 6월 1주, 9월 2주는 조사하지 않음

대통령 직무 수행 평가, 주요 정치 이슈 - 최근 6주 일일(Daily) 지표 추이

일일 지표는 3-day rolling average • 휴대전화 RDD 조사 • 일일 지표 기준 유효표본 약 1,000명 • 표본오차 ±3.1%포인트(95% 신뢰수준) • 최근 6주 평균 응답률 16%

질문 귀하는 박근혜 대통령이 대통령으로서의 직무를 잘 수행하고 있다고 보십니까, 혹은 잘못 수행하고 있다고 보십니까?
(긍정/부정을 답하지 않은 경우) 굳이 말씀하신다면, '잘하고 있다'와 '잘못하고 있다' 중 어느 쪽입니까?

◎ 대통령 직무 수행 평가 - 최근 6주



9월 3주	4주	10월 1주	2주	3주	4주
15 새누리, 김문수 혁신위원장	20- 26 박, 캐나다-UN 방문	29 당정청, 공무원연금개혁	6 박, 개헌 논의 반대	13 박, 통일준비위원회 회의	20 정부, 11월 초 에볼라
15 박, 대구 방문(창조경제)	22 김무성-문희상 첫 회동	정부 최종안 10월 확정	남북대화 정례화 발언	남북 대화, 5·24 관련 언급	보건인력 선발대 파견
16 박, '세월호 진상조사위	22 연금학회 공무원 연금 개혁	29 여-야-유족 첫 3자 회동	6 문희상, 김현 관련 사과	14 박, 이탈리아로 출국(ASEM)	21 청와대, 개헌 관련 언급
수사-기소권 부여 불가,	토론회, 노조 반발로 무산	30 세월호 특별법 합의안 발표	6 검찰, 세월호 수사 발표	14 김정은, 41일 만에 공개 활동	공무원연금 개혁 촉구
대통령 모독 발언' 언급	22 한-캐나다 FTA 체결	세월호 가족대책위는 거부	7 국정감사 시작	15 남북 군사당국 비공개 접촉	22 세월호법 TF 활동 시작
16 정의화 국회의장,	23 박, 기후정상회의의 기조 연설	30 본회의의 90개 안건 처리	7 북 경비정 서해 NLL 교전	16 최경환, 확장정책기조 유지	22 국가안전처 신설
의사일정 직권 결정	24 새정치, 신임 세월호	1 박, 북핵-인권 비판	7 시도 교육감, 어린이집	16 김무성, 개헌 논의 불가피 발언	정부조직법 개정안 공방
17 박영선, 당무 복귀	가족대책위 집행부 면담	2 새정치, 박영선 사퇴	보육료 예산 편성 거부	16 세월호 참사 발생 6개월	22 정의당, 개헌보다
17 새누리 중진, 당청 비판	24 새누리, 26일 본회의	9일 원내대표 선거	8 방만경영 공공기관 경고	17 김무성, 개헌 관련 공개 사과	선거법 개정 우선 주장
18 현대차그룹, 한전부지 낙찰	강행 표명	2 박, 한-베트남 정상회담	8 박, '북 이중적 행태' 언급	17 박, 프란치스코 교황 면담	23 새누리, 공무원연금법
18 새정치, 문희상 비대위원장	24 정부, 문·이과 통합 교육과정	2 최경환, 증세 부정적 입장	8 정부, 추가 부양 대책 발표	17 판교 환풍구 추락 사고	TF 공식 출범
18 여야, 세월호법-국회경상화	개정안, 장년층 고용안정,	4 인천 아시안게임 폐막	9 새정치, 우윤근 신임	* 국정감사	23 김태호 최고위원직 사퇴
협상 재개	자영업자 대책 등 발표	북한 최고위급 참석	원내대표 선출	* 사이버 검열 파문	* 국정감사
18 정부, 내년 예산안 확정	25 박, UN 총회 기조 연설	* 개헌 논의 재점화	10 대북 전단 살포, 연천 총격전	* 산케이 지국장 처벌 논란	* 단통법 논란
공무원연금법 개편 추진	25 세월호 유족 입장 변화	* 의원 세비 인상 논란	* 개헌 논의 확산		
19 인천 아시안게임 개막	* '대리기사 폭행' 사건 수사	* 국정감사 준비	* 텔레그램 사이버 망명 논란		
* 쌀 시장 개방 논란	* 송광용 수석 사퇴, 비리 의혹		* 국정감사 증인 채택 공방		
* 자동차세-주민세 등 증세 논란	* 적십자사, 코바코 인선 논란				

대통령 직무 수행 평가 - 주간(Weekly) 지표 / 일일(Daily) 지표 / 상세 결과

질문) 귀하는 박근혜 대통령이 대통령으로서의 직무를 잘 수행하고 있다고 보십니까, 혹은 잘못 수행하고 있다고 보십니까? (긍정/부정을 답하지 않은 경우) 굳이 말씀하신다면, '잘하고 있다'와 '잘못하고 있다' 중 어느 쪽입니까?

조사 시기		사례수 (명)	대통령 직무 수행 평가			
			잘하고 있다	잘못하고 있다	어느 쪽도 아니다	모름/응답거절
주간	06월 2주(10~12)	1,005	47%	43%	5%	4%
주간	06월 3주(17~19)	1,002	43%	48%	4%	5%
주간	06월 4주(24~26)	1,007	42%	48%	5%	5%
주간	07월 1주(01~03)	1,000	40%	48%	6%	6%
주간	07월 2주(08~10)	1,012	43%	48%	4%	6%
주간	07월 3주(15~17)	1,023	44%	47%	4%	5%
주간	07월 4주(22~24)	1,003	40%	50%	4%	5%
주간	07월 5주(29~31)	1,016	40%	49%	6%	5%
주간	08월 1주(05~07)	1,004	46%	43%	5%	5%
주간	08월 2주(12~14)	1,004	46%	45%	4%	5%
주간	08월 3주(19~21)	1,002	46%	44%	4%	5%
주간	08월 4주(26~28)	1,002	45%	44%	4%	6%
주간	09월 1주(02~04)	1,012	45%	45%	4%	6%
주간	09월 2주(08~12)					
주간	09월 3주(16~18)	1,002	44%	47%	4%	5%
주간	09월 4주(23~25)	1,001	49%	44%	3%	4%
주간	10월 1주(30~02)	1,004	49%	42%	4%	5%
주간	10월 2주(06~08)	1,004	48%	42%	4%	6%
주간	10월 3주(14~16)	1,021	46%	41%	5%	7%
주간	10월 4주(21~23)	1,032	46%	45%	5%	5%
일일	10/13(월)					
일일	10/14(화)	1,008	46%	43%	5%	6%
일일	10/15(수)	1,030	46%	43%	5%	7%
일일	10/16(목)	1,021	46%	41%	5%	7%
일일	10/17(금)					
일일	10/20(월)					
일일	10/21(화)	1,043	48%	41%	5%	6%
일일	10/22(수)	1,044	47%	43%	5%	5%
일일	10/23(목)	1,032	46%	45%	5%	5%
일일	10/24(금)					

*일일 지표는 3-day-rolling average

2014년 10월 4주 (21~23일)		조사완료 사례수 (명)	목표할당 사례수 (명)	대통령 직무 수행 평가			
				잘하고 있다	잘못하고 있다	어느 쪽도 아니다	모름/응답거절
전체		1,032	1,032	46%	45%	5%	5%
지역별	서울	240	210	38%	52%	6%	5%
	인천/경기	287	299	42%	49%	4%	5%
	강원	30	31	-	-	-	-
	대전/세종/충청	99	105	58%	28%	6%	9%
	광주/전라	107	105	27%	63%	4%	5%
	대구/경북	95	106	60%	32%	5%	3%
	부산/울산/경남	161	163	55%	38%	4%	3%
	제주	13	12	-	-	-	-
	성별	남성	560	512	44%	48%	5%
여성		472	520	48%	41%	5%	6%
연령별	19-29세	167	181	24%	64%	7%	5%
	30대	176	198	25%	64%	3%	8%
	40대	221	229	36%	55%	5%	4%
	50대	224	206	61%	29%	5%	5%
	60세 이상	244	218	78%	14%	5%	3%
주요 지지정당별	새누리당	474	458	80%	15%	3%	2%
	새정치민주연합	210	213	18%	73%	5%	3%
직업별	없음/의견유보	285	291	22%	59%	8%	12%
	농/임/어업	47	42	-	-	-	-
	자영업	150	145	55%	33%	8%	4%
	블루칼라	153	150	40%	46%	9%	5%
	화이트칼라	298	299	30%	61%	4%	4%
	가정주부	223	238	60%	31%	4%	5%
	학생	79	85	29%	62%	2%	7%
	무직/은퇴/기타	82	72	68%	25%	1%	5%
	생활수준별	상/중상	113	116	50%	41%	4%
중		365	377	44%	46%	6%	5%
중하		311	309	42%	50%	4%	4%
하		232	218	51%	37%	6%	6%

*50사례 미만은 수치를 제시하지 않음. 한국갤럽

*중앙선거여론조사 공정심의위원회의 권고로 실제 응답(조사완료) 사례수와 안행부 주민등록인구 기준으로 가장 처리한 목표할당 사례수를 교차집계표에 함께 제시함

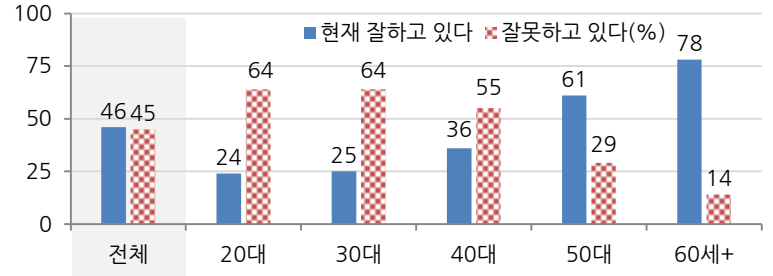
대통령 직무 수행 평가 이유

질문) 어떤 점에서 (잘하고/잘못하고 있다고) 생각하시는지 한 가지만 구체적으로 말씀해 주십시오. (자유응답)

대통령 직무 수행 긍정 평가 이유 2014년 10월 4주 (긍정 평가자 471명)		대통령 직무 수행 부정 평가 이유 2014년 10월 4주 (부정 평가자 459명)	
외교/국제 관계(+6)	23%	소통 미흡/너무 비공개/투명하지 않다	18%
열심히 한다/노력한다	16%	경제 정책	11%
주관, 소신 있음/여론에 끌려가지 않음	16%	국정 운영이 원활하지 않다	9%
대북/안보 정책	7%	세월호 수습 미흡	9%
전반적으로 잘한다	7%	리더십 부족/책임 회피	7%
복지 정책 확대(보육, 노인, 청년, 교육 등)	6%	공약 실천 미흡/입장 바뀜(-4)	7%
안정적인 국정운영	5%	복지/서민 위한 정책 미흡	6%
경제 정책/경제 현안 처리	3%	안전 대책 미흡(+4)	5%
부정부패 척결	2%	독선/독단적/자기 중심	4%
신뢰/믿음이 간다	2%	전반적으로 부족하다	4%
추진력이 있다	1%	인사 잘못함/검증되지 않은 인사 등용	3%
서민을 위한 노력/서민 정책 추진	1%	세계개편안/증세	3%
시끄럽지 않다/잡음 없다/신중하다	1%	주관/소신 부족	2%
어려운 상황에 잘 대처/위기극복	1%	대북 정책	1%
국민 공감/소통을 위해 노력한다	1%	민영화 논란(철도, 의료 등)	1%
기타	2%	복지정책 남발	1%
모름/응답거절	8%	여야간 갈등/정치개혁 부족	1%
		연금개혁 문제	1%
		기타	2%
		모름/응답거절	5%

* (+/-) 표시는 지난 주 대비 증감폭이 ±3%포인트 이상인 항목. 단위: %포인트. 한국갤럽

◎ 대통령 직무 수행 평가: 연령별 - 2014년 10월 4주(21~23일)



정당 지지도 - 최근 20주 주간(Weekly) 지표 / 최근 2주 일일(Daily) 지표

조사 시기		사례수 (명)	정당 지지도					없음/ 의견유보
			새누리당	새정치 민주연합	통합 진보당	정의당	기타 정당	
주간	06월 2주(10~12)	1,005	42%	30%	3%	4%	0%	20%
주간	06월 3주(17~19)	1,002	42%	31%	3%	3%	0%	22%
주간	06월 4주(24~26)	1,007	41%	29%	3%	4%	0%	23%
주간	07월 1주(01~03)	1,000	41%	31%	3%	3%	1%	22%
주간	07월 2주(08~10)	1,012	41%	28%	3%	4%	0%	24%
주간	07월 3주(15~17)	1,023	43%	26%	2%	4%	1%	24%
주간	07월 4주(22~24)	1,003	41%	26%	3%	4%	0%	25%
주간	07월 5주(29~31)	1,016	42%	26%	3%	5%	0%	24%
주간	08월 1주(05~07)	1,004	45%	21%	3%	4%	0%	26%
주간	08월 2주(12~14)	1,004	44%	23%	2%	5%	0%	26%
주간	08월 3주(19~21)	1,002	44%	22%	3%	3%	0%	28%
주간	08월 4주(26~28)	1,002	44%	21%	3%	4%	0%	28%
주간	09월 1주(02~04)	1,012	44%	22%	2%	4%	0%	28%
주간	09월 2주(08~12)							
주간	09월 3주(16~18)	1,002	43%	20%	3%	3%	0%	31%
주간	09월 4주(23~25)	1,001	45%	22%	3%	2%	0%	28%
주간	10월 1주(30~02)	1,004	44%	20%	2%	4%	0%	30%
주간	10월 2주(06~08)	1,004	44%	22%	3%	4%	0%	27%
주간	10월 3주(14~16)	1,021	44%	21%	3%	4%	0%	28%
주간	10월 4주(21~23)	1,032	44%	21%	2%	4%	0%	28%
일일	10/13(월)							
일일	10/14(화)	1,008	45%	21%	2%	4%	0%	27%
일일	10/15(수)	1,030	45%	22%	2%	5%	0%	26%
일일	10/16(목)	1,021	44%	21%	3%	4%	0%	28%
일일	10/17(금)							
일일	10/20(월)							
일일	10/21(화)	1,043	44%	21%	3%	3%	0%	28%
일일	10/22(수)	1,044	43%	20%	3%	4%	0%	30%
일일	10/23(목)	1,032	44%	21%	2%	4%	0%	28%
일일	10/24(금)							

*일일 지표는 3-day-rolling average

정당 지지도 - 최근 1주 상세 결과

질문) 현재 우리나라에는 새누리당, 새정치민주연합, 통합진보당, 정의당 등의 정당이 있습니다.
 {정당 의석 순} 귀하는 이 중 어느 정당을 지지하십니까?
 {모름/없음인 경우} 그럼, 어느 정당에 조금이라도 더 호감이 가십니까?

2014년 10월 4주 (21~23일)	조사완료 사례수 (명)	목표할당 사례수 (명)	정당 지지도				
			새누리당	새정치 민주연합	통합 진보당	정의당	없음/ 의견유보
전체	1,032	1,032	44%	21%	2%	4%	28%
지역별							
서울	240	210	42%	25%	1%	3%	28%
인천/경기	287	299	42%	20%	3%	5%	30%
강원	30	31	-	-	-	-	-
대전/세종/충청	99	105	49%	16%	2%	0%	33%
광주/전라	107	105	17%	37%	2%	9%	35%
대구/경북	95	106	61%	10%	0%	6%	23%
부산/울산/경남	161	163	51%	18%	5%	2%	23%
제주	13	12	-	-	-	-	-
성별							
남성	560	512	45%	22%	2%	4%	26%
여성	472	520	44%	19%	2%	4%	30%
연령별							
19-29세	167	181	32%	25%	2%	5%	34%
30대	176	198	26%	29%	4%	7%	34%
40대	221	229	31%	25%	4%	7%	33%
50대	224	206	63%	13%	1%	1%	21%
60세 이상	244	218	68%	12%	0%	1%	19%
직업별							
농/임/어업	47	42	-	-	-	-	-
자영업	150	145	49%	15%	2%	3%	30%
블루칼라	153	150	44%	21%	4%	3%	29%
화이트칼라	298	299	29%	29%	4%	5%	32%
가정주부	223	238	56%	13%	2%	3%	25%
학생	79	85	42%	29%	0%	6%	20%
무직/은퇴/기타	82	72	57%	15%	0%	2%	27%
생활 수준별							
상/중상	113	116	51%	22%	2%	3%	21%
중	365	377	44%	22%	1%	4%	28%
중하	311	309	39%	20%	3%	6%	32%
하	232	218	47%	19%	3%	2%	29%

*50사례 미만은 수치를 제시하지 않음. 한국갤럽

*중앙선거여론조사 공정심의위원회의 권고로 실제 응답(조사완료) 사례수와

안행부 주민등록인구 기준으로 가장 처리한 목표할당 사례수를 교차집계표에 함께 제시함

개헌 관련 의견 (1)

질문) 최근 정치권에서는 현행 대통령제를 바꾸는 개헌이 거론되고 있는데요.
귀하는 개헌에 대해 얼마나 관심이 있습니까, 혹은 관심이 없습니까?

	2014년 10월 21~23일	조사완료 사례수 (명)	목표할당 사례수 (명)	대통령제 개헌 관심도				모름/ 응답거절
				관심이 많다	어느정도 관심있다	관심있다 (계)	별로+전혀 관심없다 (계)	
전체		1,032	1,032	16%	29%	46%	48%	6%
지역별								
서울		240	210	16%	32%	48%	45%	7%
인천/경기		287	299	14%	28%	42%	53%	5%
강원		30	31	-	-	-	-	-
대전/세종/충청		99	105	19%	25%	44%	47%	9%
광주/전라		107	105	20%	39%	59%	35%	6%
대구/경북		95	106	11%	29%	40%	53%	7%
부산/울산/경남		161	163	18%	27%	45%	50%	6%
제주		13	12	-	-	-	-	-
성별								
남성		560	512	26%	29%	55%	41%	3%
여성		472	520	7%	30%	36%	54%	9%
연령별								
19-29세		167	181	6%	27%	34%	59%	7%
30대		176	198	10%	32%	42%	54%	4%
40대		221	229	22%	30%	52%	45%	3%
50대		224	206	20%	28%	49%	44%	7%
60세 이상		244	218	20%	29%	49%	40%	10%
주요 지지정당별								
새누리당		474	458	17%	28%	45%	48%	7%
새정치민주연합		210	213	20%	34%	54%	43%	4%
정당별								
없음/의견유보		285	291	12%	24%	37%	56%	8%
직업별								
농/임/어업		47	42	-	-	-	-	-
자영업		150	145	26%	28%	54%	42%	4%
블루칼라		153	150	18%	26%	44%	50%	5%
화이트칼라		298	299	17%	33%	50%	45%	5%
가정주부		223	238	7%	30%	36%	56%	8%
학생		79	85	8%	30%	37%	54%	9%
무직/은퇴기타		82	72	29%	22%	51%	36%	13%
직무								
긍정 평가자		484	471	16%	27%	43%	48%	9%
평가별								
부정 평가자		447	459	18%	33%	51%	45%	3%

* '관심이 별로 없다' 33%, '전혀 없다' 15%. 한국갤럽

* 50사례 미만은 수치를 제시하지 않음

* 중앙선거여론조사 공정성심의위원회의 권고로 실제 응답(조사완료) 사례수와
안행부 주민등록인구 기준으로 가장 처리한 목표할당 사례수를 교차집계표에 함께 제시함

질문) 귀하는 개헌에 관해 다음 중 어느 의견에 더 공감하십니까? (순서 로테이션 제시)
- 현행 대통령제에 문제가 있으므로 개헌이 필요하다
- 제도보다는 운영상의 문제이므로 개헌 필요치 않다

	2014년 10월 21~23일	조사완료 사례수 (명)	목표할당 사례수 (명)	개헌 필요 여부		
				현행 제도에 문제가 있으므로 개헌 필요	제도보다 운영상 문제 개헌 불필요	모름/ 응답거절
전체		1,032	1,032	42%	46%	12%
지역별						
서울		240	210	43%	44%	13%
인천/경기		287	299	43%	46%	11%
강원		30	31	-	-	-
대전/세종/충청		99	105	38%	47%	16%
광주/전라		107	105	49%	42%	9%
대구/경북		95	106	44%	44%	12%
부산/울산/경남		161	163	39%	50%	11%
제주		13	12	-	-	-
성별						
남성		560	512	51%	42%	8%
여성		472	520	33%	50%	17%
연령별						
19-29세		167	181	39%	48%	13%
30대		176	198	42%	51%	7%
40대		221	229	46%	47%	7%
50대		224	206	46%	41%	14%
60세 이상		244	218	37%	43%	20%
주요 지지정당별						
새누리당		474	458	36%	52%	12%
새정치민주연합		210	213	56%	38%	6%
정당별						
없음/의견유보		285	291	36%	45%	20%
직업별						
농/임/어업		47	42	-	-	-
자영업		150	145	47%	45%	8%
블루칼라		153	150	46%	44%	10%
화이트칼라		298	299	47%	48%	5%
가정주부		223	238	28%	51%	22%
학생		79	85	38%	45%	17%
무직/은퇴기타		82	72	51%	37%	12%
직무						
긍정 평가자		484	471	32%	54%	14%
평가별						
부정 평가자		447	459	55%	38%	8%
개헌에 대한 관심						
관심 있다		488	471	61%	35%	4%
관심 없다		476	495	27%	57%	17%

* 50사례 미만은 수치를 제시하지 않음

* 중앙선거여론조사 공정성심의위원회의 권고로 실제 응답(조사완료) 사례수와
안행부 주민등록인구 기준으로 가장 처리한 목표할당 사례수를 교차집계표에 함께 제시함

개헌 관련 의견 (2)

질문) 대통령 임기와 관련해, 현행 5년 단임제와 4년씩 두 번까지 할 수 있는 4년 중임제 중 어느 것이 더 좋다고 보십니까?

2014년 10월 21~23일	조사완료 사례수 (명)	목표할당 사례수 (명)	대통령 임기에 대한 의견		
			5년 단임제	4년 중임제	모름/ 응답거절
전체	1,032	1,032	36%	58%	6%
지역별					
서울	240	210	37%	58%	5%
인천/경기	287	299	34%	59%	7%
강원	30	31	-	-	-
대전/세종/충청	99	105	38%	62%	0%
광주/전라	107	105	41%	48%	11%
대구/경북	95	106	38%	58%	5%
부산/울산/경남	161	163	36%	60%	4%
제주	13	12	-	-	-
성별					
남성	560	512	26%	71%	3%
여성	472	520	46%	46%	8%
연령별					
19-29세	167	181	41%	56%	3%
30대	176	198	44%	51%	5%
40대	221	229	33%	62%	5%
50대	224	206	31%	61%	8%
60세 이상	244	218	33%	59%	8%
주요 지지정당별					
새누리당	474	458	30%	66%	4%
새정치민주연합	210	213	40%	56%	4%
없음/의견유보	285	291	42%	47%	10%
직업별					
농/임/어업	47	42	-	-	-
자영업	150	145	24%	71%	4%
블루칼라	153	150	34%	61%	4%
화이트칼라	298	299	36%	60%	4%
가정주부	223	238	45%	46%	9%
학생	79	85	44%	51%	5%
무직/은퇴기타	82	72	31%	61%	8%
직무 평가별					
긍정 평가자	484	471	35%	60%	6%
부정 평가자	447	459	36%	58%	5%
개헌 필요 여부					
개헌 필요하다	442	433	27%	70%	3%
필요치 않다	460	474	45%	50%	5%

*50사례 미만은 수치를 제시하지 않음

*중앙선거여론조사 공정성심의위원회의 권고로 실제 응답(조사완료) 사례수와
안행부 주민등록인구 기준으로 가장 처리한 목표할당 사례수를 교차집계표에 함께 제시함

질문) 그럼, 현행 대통령 중임제와 대통령이 국방, 외교 등 외치를 담당하고
총리가 행정, 즉 내치를 맡아서 하는 분권형 대통령제 중 어느 것이 더 좋다고 보십니까?

2014년 10월 21~23일	조사완료 사례수 (명)	목표할당 사례수 (명)	권력 구조에 대한 의견		
			대통령 중임제	분권형 대통령제	모름/ 응답거절
전체	1,032	1,032	35%	53%	13%
지역별					
서울	240	210	39%	46%	14%
인천/경기	287	299	37%	53%	10%
강원	30	31	-	-	-
대전/세종/충청	99	105	32%	54%	14%
광주/전라	107	105	19%	68%	13%
대구/경북	95	106	36%	49%	16%
부산/울산/경남	161	163	37%	51%	12%
제주	13	12	-	-	-
성별					
남성	560	512	39%	53%	8%
여성	472	520	31%	52%	17%
연령별					
19-29세	167	181	33%	60%	7%
30대	176	198	35%	56%	9%
40대	221	229	31%	58%	11%
50대	224	206	39%	47%	14%
60세 이상	244	218	36%	43%	21%
주요 지지정당별					
새누리당	474	458	47%	40%	13%
새정치민주연합	210	213	26%	65%	9%
없음/의견유보	285	291	25%	58%	17%
직업별					
농/임/어업	47	42	-	-	-
자영업	150	145	34%	58%	7%
블루칼라	153	150	37%	49%	15%
화이트칼라	298	299	38%	57%	5%
가정주부	223	238	34%	45%	22%
학생	79	85	28%	64%	8%
무직/은퇴기타	82	72	33%	47%	21%
직무 평가별					
긍정 평가자	484	471	45%	40%	15%
부정 평가자	447	459	27%	64%	9%
개헌 필요 여부					
개헌 필요하다	442	433	29%	61%	11%
필요치 않다	460	474	43%	49%	9%
대통령 임기					
5년 단임제	356	373	35%	50%	15%
4년 중임제	613	599	36%	56%	8%

*50사례 미만은 수치를 제시하지 않음

*중앙선거여론조사 공정성심의위원회의 권고로 실제 응답(조사완료) 사례수와
안행부 주민등록인구 기준으로 가장 처리한 목표할당 사례수를 교차집계표에 함께 제시함

개헌 관련 의견 (3)

질문) 박 대통령은 '지금 경제 살리기를 우선해야 하며 개헌 논의는 국가 역량을 분산시킬 수 있으므로 바람직하지 않다'는 의견을 밝혔습니다.
귀하는 이에 대해 공감하십니까, 공감하지 않습니까?

2014년 10월 21~23일	조사완료 사례수 (명)	목표할당 사례수 (명)	개헌 시기 관련 대통령 발언에		
			공감한다	공감하지 않는다	모름/ 응답거절
전체	1,032	1,032	54%	36%	10%
지역별					
서울	240	210	53%	38%	9%
인천/경기	287	299	53%	39%	8%
강원	30	31	-	-	-
대전/세종/충청	99	105	65%	25%	11%
광주/전라	107	105	39%	46%	14%
대구/경북	95	106	58%	33%	9%
부산/울산/경남	161	163	56%	35%	9%
제주	13	12	-	-	-
성별					
남성	560	512	51%	42%	7%
여성	472	520	57%	31%	12%
연령별					
19-29세	167	181	48%	44%	8%
30대	176	198	41%	51%	8%
40대	221	229	52%	40%	8%
50대	224	206	61%	30%	9%
60세 이상	244	218	66%	19%	16%
주요 지지정당별					
새누리당	474	458	72%	20%	9%
새정치민주연합	210	213	38%	55%	7%
없음/의견유보	285	291	45%	40%	15%
직업별					
농/임/어업	47	42	-	-	-
자영업	150	145	58%	34%	8%
블루칼라	153	150	55%	33%	12%
화이트칼라	298	299	41%	56%	3%
가정주부	223	238	66%	21%	13%
학생	79	85	55%	32%	13%
무직/은퇴기타	82	72	53%	30%	17%
직무 평가별					
긍정 평가자	484	471	73%	17%	10%
부정 평가자	447	459	37%	58%	5%
개헌에 대한 관심					
관심 있다	488	471	49%	46%	5%
관심 없다	476	495	59%	29%	12%
개헌 필요 여부					
개헌 필요하다	442	433	38%	55%	7%
필요치 않다	460	474	69%	26%	5%

*50사례 미만은 수치를 제시하지 않음

*중앙선거여론조사 공정성심의위원회의 권고로 실제 응답(조사완료) 사례수와
안행부 주민등록인구 기준으로 가장 처리한 목표할당 사례수를 교차집계표에 함께 제시함

주간 응답자 특성표

주요 분석 단위별 표본오차(95% 신뢰수준 기준)와 지역/성/지지정당/직업/생활수준과 연령 분포 구성입니다. 2014년 3월 안전행정부 주민등록 인구통계 기준 8개 권역/성/연령별 가중 처리 결과.

질문 귀하는 어느 시도에 살고 계십니까? 주소지 기준으로 말씀해 주십시오. (저희가 전화번호를 무작위 추출해 지역을 알지 못합니다.)

질문 실례지만, 귀하의 연세는 올해 어떻게 되십니까?

질문 귀하의 직업은 무엇입니까?

질문 우리 국민들의 생활수준을 상, 중상, 중, 중하, 하의 다섯 단계로 나눈다면 귀댁의 생활수준은 어디에 속한다고 생각하십니까?

응답자 특성표 2014년 10월 4주 (21~23일)	조사완료		목표할당		가중값 배율 (B/A)	표본오차 95% 신뢰수준
	사례수 (명)(A)	비율	사례수 (명)(B)	비율		
전체	1,032	100%	1,032	100%	1.00	±3.1%P
지역별						
서울	240	23%	210	20%	0.88	±6.3%P
인천/경기	287	28%	299	29%	1.04	±5.8%P
강원	30	3%	31	3%	1.05	±17.9%P
대전/세종/충청	99	10%	105	10%	1.06	±9.8%P
광주/전라	107	10%	105	10%	0.98	±9.5%P
대구/경북	95	9%	106	10%	1.11	±10.1%P
부산/울산/경남	161	16%	163	16%	1.01	±7.7%P
제주	13	1%	12	1%	0.90	±27.2%P
성별						
남성	560	54%	512	50%	0.91	±4.1%P
여성	472	46%	520	50%	1.10	±4.5%P
연령별						
19~29세	167	16%	181	18%	1.09	±7.6%P
30대	176	17%	198	19%	1.12	±7.4%P
40대	221	21%	229	22%	1.04	±6.6%P
50대	224	22%	206	20%	0.92	±6.5%P
60세 이상	244	24%	218	21%	0.89	±6.3%P
주요						
새누리당	474	46%	458	44%		±4.5%P
지지						
새정치민주연합	210	20%	213	21%		±6.8%P
정당별						
없음/의견유보	285	28%	291	28%		±5.8%P
직업별						
농/임/어업	47	5%	42	4%		±14.3%P
자영업	150	15%	145	14%		±8.0%P
블루칼라	153	15%	150	15%		±7.9%P
화이트칼라	298	29%	299	29%		±5.7%P
가정주부	223	22%	238	23%		±6.6%P
학생	79	8%	85	8%		±11.0%P
무직/은퇴/기타	82	8%	72	7%		±10.8%P
생활						
수준별						
상/중상	113	11%	116	11%		±9.2%P
중	365	35%	377	37%		±5.1%P
중하	311	30%	309	30%		±5.6%P
하	232	22%	218	21%		±6.4%P

*표본오차는 조사완료 사례수 기준. 목표할당 사례수는 주민등록인구 통계 기준

2014년 10월 4주 (21~23일)	조사완료 사례수 (명)	목표할당 사례수	주민등록인구 기준 가중 처리 후 결과				
			연령 분포				
			19~29세	30대	40대	50대	60세+
전체	1,032	1,032	18%	19%	22%	20%	21%
지역별							
서울	240	210	19%	21%	21%	19%	20%
인천/경기	287	299	18%	21%	24%	19%	18%
강원	30	31	-	-	-	-	-
대전/세종/충청	99	105	17%	19%	21%	19%	23%
광주/전라	107	105	16%	17%	21%	19%	27%
대구/경북	95	106	17%	17%	21%	20%	25%
부산/울산/경남	161	163	17%	18%	21%	21%	22%
제주	13	12	-	-	-	-	-
성별							
남성	560	512	19%	20%	23%	20%	19%
여성	472	520	16%	19%	22%	20%	24%
주요							
새누리당	474	458	12%	11%	16%	28%	32%
지지							
새정치민주연합	210	213	22%	27%	27%	13%	12%
정당별							
없음/의견유보	285	291	21%	23%	26%	15%	14%
직업별							
농/임/어업	47	42	-	-	-	-	-
자영업	150	145	5%	13%	30%	35%	17%
블루칼라	153	150	16%	24%	20%	24%	16%
화이트칼라	298	299	21%	31%	31%	14%	3%
가정주부	223	238	1%	18%	22%	25%	35%
학생	79	85	95%	3%	0%	2%	0%
무직/은퇴/기타	82	72	8%	8%	8%	11%	66%
생활							
수준별							
상/중상	113	116	25%	19%	25%	18%	12%
중	365	377	21%	21%	21%	21%	16%
중하	311	309	20%	23%	24%	15%	18%
하	232	218	4%	11%	21%	25%	39%

*50사례 미만은 수치를 제시하지 않음



한국갤럽 데일리 오피니언

한국갤럽은 1974년 6월 박무익 회장이 설립한 한국 최초의 법인 형태 조사 전문 회사입니다.

1980년대부터 대통령 직무 수행 평가와 정당 지지도 조사 결과를 발표해 왔으며, 우리 국민의 기아가 한국갤럽을 알고 있습니다.

한국갤럽은 2012년부터 조사의 중립성, 지속성, 대표성을 확보한 '한국갤럽 데일리 오피니언'을 제공합니다.

관심 있는 분이든 누구나, 무료로, 매주 금요일, 한국갤럽 홈페이지 www.gallup.co.kr 에서 새로운 결과를 만나실 수 있습니다.

- 중립성: 정치권, 이해 관계자, 특정 언론의 의뢰가 아닌, 한국갤럽이 자체 기획, 운영, 공개합니다.
- 지속성: 특정 이벤트, 특정 시기, 단 하루의 조사 표본 영향력을 최소화하기 위해 연중 지속적으로 매주 추적 조사합니다.
- 대표성: 전국 유권자 모집단의 특성을 최대한 반영하기 위해 무선 RDD 표본 프레임을 이용합니다.

무작위로 생성한 휴대전화 번호를 이용해 한국갤럽 조사원이 전화를 걸어 매일 300명, 매주 1,000명 이상 유효표본을 확보합니다.

매일 수집한 데이터는 지역, 성, 연령 특성에 따라 다음 방법으로 사후 가중처리합니다.

- 하루 데이터는 전국 8권역, 성/연령대 특성 비율로 림(Rim) 가중
- 일일(Daily) 지표는 당일과 직전 이틀 데이터를 3일 이동 평균(3-day-rolling average)
- 주간(weekly) 지표는 월~목 데이터를 통합해 전국 8권역, 성/연령대 특성 비율로 셀(cell) 가중

한국갤럽 조사에 관심 가져주셔서 고맙습니다.

한국갤럽 데일리 오피니언은 한국갤럽의 자산이므로 상업적 용도의 재판매를 금지합니다. 인용하실 때에는 반드시 출처를 밝혀주십시오.

문의: 한국갤럽 02-3702-2100(대포)/2571/2621/2622 또는 한국갤럽 홈페이지 Q&A