

# 한국갤럽 <sup>데일리</sup> 오피니언

## GALLUP KOREA DAILY OPINION

정치 - 경제 - 사회 - 생활 - 문화  
매주 새로운 Opinion Index를 제공합니다.

### 제137호 • 2014년 11월 1주(4~6일)

역대 대통령 직무 수행 평가 1988~2014 • 대통령 직무 수행 평가/이유 • 정당 지지도 • **국회/여야 역할 수행 평가**

최근 20주 주간(Weekly) 지표 추이 - 최근 6주 일일(Daily) 지표 추이 - 지역/연령/성/지지정당/직업/생활수준별 지표 - 응답자 특성표

2014년 11월 4~6일 • 휴대전화 RDD 조사 • 유효표본 전국 성인 1,011명 • 표본오차 ±3.1%포인트(95% 신뢰수준) • 응답률 16%(총 통화 6,486명 중 1,011명 응답 완료)

#### ◎ 한국갤럽 데일리 오피니언 조사 방법 안내

한국갤럽 데일리 오피니언은 응답률 제고를 위해 조사원이 직접 묻고 응답 받는 인터뷰 방식으로 진행합니다. 또한 전국 유권자 대표성을 최대한 확보하기 위해 휴대전화 RDD를 기본 표본 프레임으로 합니다. 단, 휴대전화만으로는 접근하기 어려운 여성, 고연령대 등을 보완하기 위해 일부 집전화 RDD 조사를 병행하며 반영 비율은 평균 15% 내외입니다.

#### ◎ 한국갤럽 유무선 RDD 혼합조사설계, 선거여론조사 관련 연구논문

한국갤럽은 2010년 이후 유선전화(일반 집전화)와 무선전화(휴대전화) RDD 조사 과정과 결과를 수차례 비교 연구해 왔습니다. 조사 방법론에 관심 있는 분은 아래 논문을 참고해주시시오. (아래 링크는 모바일기기에서는 열리지 않습니다. PC 또는 한국갤럽 홈페이지를 찾아주시시오.)

- [가중방법으로 선거여론조사의 편향을 얼마나 줄일 수 있나\(조사연구 2014.5 15권 2호\)](#)
- [무선RDD 전화조사의 타당성 검토 연구\(조사연구 2013.11 14권 3호\)](#)
- [선거시기 여론조사 정확성 제고 방안\(언론중재 2012 여름호 특집논문\)](#)
- [유무선 RDD를 결합한 혼합조사설계: 2011 서울시장 보궐선거 예측조사 사례 연구](#)

40  
조사역사 40년





한국갤럽 박무익 회장/설립자

한국갤럽 데일리 오피니언 독자 여러분, 안녕하세요?

1974년 문을 연 저희 연구소가 올해로 40주년을 맞습니다. 지난 40년간 얻은 명성은 저희 조사에 협조해주신 우리 국민들 덕분입니다.

저희는 그에 보답하는 마음으로 2012년부터 자체 기획, 운영하는 정치 지표를 누구나 이용하실 수 있도록 매주 제공해 왔습니다.

2013년에 이어 2014년에도 정치, 사회, 경제, 생활, 문화 등 다양한 분야의 의견을 수렴하는 대한민국 대표 오피니언 인덱스로

한 단계 더 흥미로운 자원을 알려 드리고자 합니다.

여론조사의 홍수 속에 '정확한 자' 하나를 제공하고자 시작한 저희 노력이 여론의 흐름을 읽으시는 데 도움 되시기를 바랍니다.

저희 한국갤럽에 몸 담고 있는 한 사람, 한 사람은 공정하고 신뢰 받는 여론조사 기관으로서 사명을 다하기 위해 계속 노력하겠습니다.

2014년 1월

한국갤럽조사연구소를 대표하여 박 무 익

## 한국갤럽조사연구소

한국갤럽은 1974년 6월 박무익 회장이 설립한 한국 최초의 법인 형태 조사 전문 회사입니다.

1980년대부터 대통령 직무 수행 평가와 정당 지지도 조사 결과를 발표해 왔으며, 우리 국민 71%가 회사 이름을 알고 있습니다.

## 한국갤럽 데일리 오피니언의 특징

2012년 1월부터 평일 오전 10시~오후 6시까지 휴대전화 RDD 조사를 연중 실시해 그 결과를 매주 금요일 공개합니다.

조사의 중립성, 지속성, 대표성을 확보한 한국갤럽 데일리 오피니언은 필요하신 분 누구나 무료로 열람하실 수 있습니다.

- **중립성**: 정치권, 이해 관계자, 특정 언론의 의뢰가 아닌, **한국갤럽이 자체 기획, 운영, 공개**합니다.

- **지속성**: 특정 이벤트, 특정 시기, 단 하루의 조사 표본 영향력을 최소화하기 위해 **연중 지속적으로 조사**합니다.

- **대표성**: 전국 유권자 모집단의 특성을 최대한 반영하기 위해 **휴대전화 RDD 표본 프레임**을 이용합니다.

## 조사 방법/지표 산출 방법

한국갤럽 조사원이 무작위로 생성된 휴대전화 번호로 전화를 걸어 매일 300명, 매주 1,000명 이상 유효표본을 확보합니다.

매일 수집한 데이터는 지역, 성, 연령 특성에 따라 다음 방법으로 사후 가중처리합니다.

- 하루 데이터는 전국 8권역, 성/연령대 특성 비율로 림(Rim) 가중

- 일일(Daily) 지표는 당일과 직전 이틀 데이터를 3일 이동 평균(3-day-rolling average)

- 주간(Weekly) 지표는 월~목 데이터를 통합해 전국 8권역, 성/연령대 특성 비율로 셀(Cell) 가중

## 표본오차/해석 시 주의사항

한국갤럽 데일리 오피니언 일일 지표, 주간 지표의 표본크기는 1,000명 이상입니다.

유효 표본크기 600명일 때 표본오차(95% 신뢰수준)는 ±4.0%포인트, 1,000명일 때 ±3.1%포인트, 1,200명일 때 ±2.8%포인트입니다.

표본오차 이외에도 불완전한 표본추출틀, 응답 거절, 질문에 대한 혼동 등 조사 과정 중 발생하는 비표본오차가 존재할 수 있습니다.

표본오차는 이런 요인을 배제하고 비교적 완전한 표본추출틀에서 확률추출한 경우를 가정한 것이므로 해석에 주의를 요합니다.

**문의** 한국갤럽 02-3702-2100(대표)/2571/2621/2622 | [한국갤럽 홈페이지 Q&A](#)

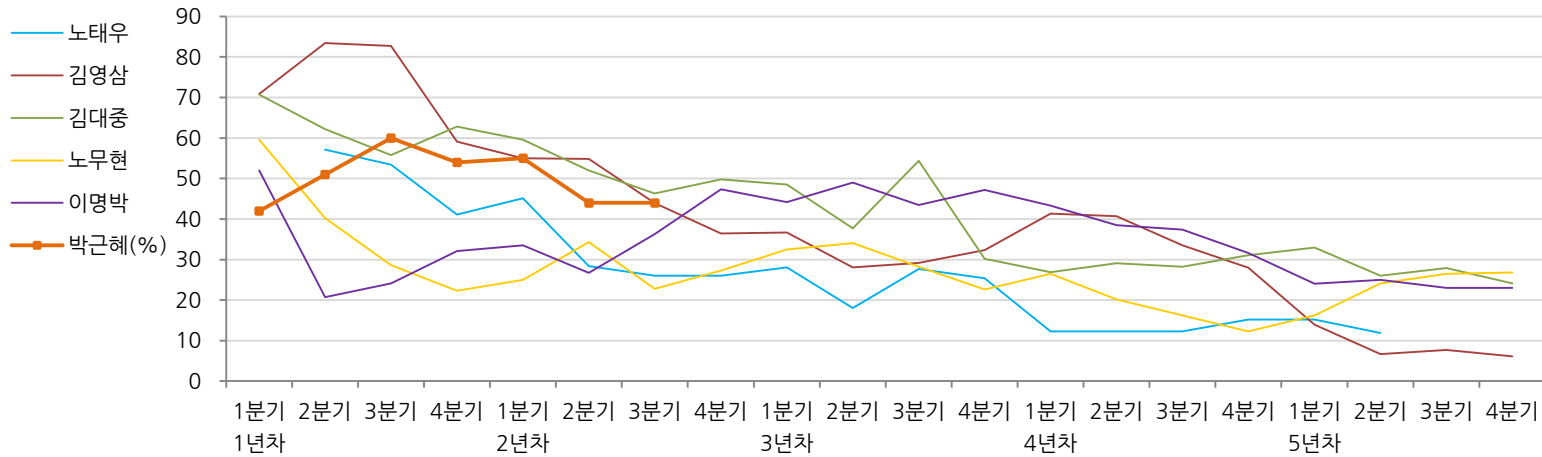
※ 2012년에는 매주 1,500명 조사하고 그 다음 주 월요일에 결과를 공개했으나, 2013년부터는 매주 1,000명 이상 조사하고 그 주 금요일에 결과를 공개합니다.

# 역대 대통령 직무 수행 평가 1988~2014

1988~2011년은 분기 내 여러 조사 결과의 중위수 기준, 2012년 이후는 한국갤럽 데일리 오피니언 조사 분기별 통합 결과, '잘하고 있다'→'긍정', '잘못하고 있다'→'부정' 평가 비율

질문) 귀하는 ○○○ 대통령이 대통령으로서의 직무를 잘 수행하고 있다고 보십니까,  
 혹은 잘못 수행하고 있다고 보십니까? (긍정/부정을 답하지 않은 경우)  
 굳이 말씀하신다면, '잘하고 있다'와 '잘못하고 있다' 중 어느 쪽입니까?

## ◎ 역대 대통령 직무 수행 긍정률



## ◎ 역대 대통령 직무 수행 평가 (%)

역대 대통령	재임연차 분기	1년차				2년차				3년차				4년차				5년차			
		1분기	2분기	3분기	4분기	1분기	2분기	3분기	4분기	1분기	2분기	3분기	4분기	1분기	2분기	3분기	4분기	1분기	2분기	3분기	4분기
13대 노태우 (1988~1993)	긍정	-	57	53	41	45	28	26	-	28	18	28	25	12	-	-	15	-	12	-	-
	부정	-	16	25	27	25	41	45	-	40	62	55	54	40	-	-	41	-	56	-	-
14대 김영삼 (1993~1998)	긍정	71	83	83	59	55	55	44	36	37	28	29	32	41	41	34	28	14	7	8	6
	부정	7	4	6	18	24	21	25	33	34	41	45	39	33	37	40	47	65	74	78	74
15대 김대중 (1998~2003)	긍정	71	62	56	63	60	52	46	50	49	38	54	30	27	29	28	31	33	26	28	24
	부정	7	11	17	14	16	22	29	24	20	26	18	51	55	52	49	49	41	53	52	56
16대 노무현 (2003~2008)	긍정	60	40	29	22	25	34	23	27	33	34	28	23	27	20	16	12	16	24	27	27
	부정	19	41	53	62	57	46	60	57	55	53	61	67	63	70	74	79	78	66	64	62
17대 이명박 (2008~2013)	긍정	52	21	24	32	34	27	36	47	44	49	44	47	43	39	37	32	24	25	23	23
	부정	29	69	65	55	55	55	55	45	45	41	43	41	49	54	55	60	62	58	59	61
18대 박근혜 (2013~2018)	긍정	42	51	60	54	55	44	44													
	부정	23	23	21	33	34	46	46													

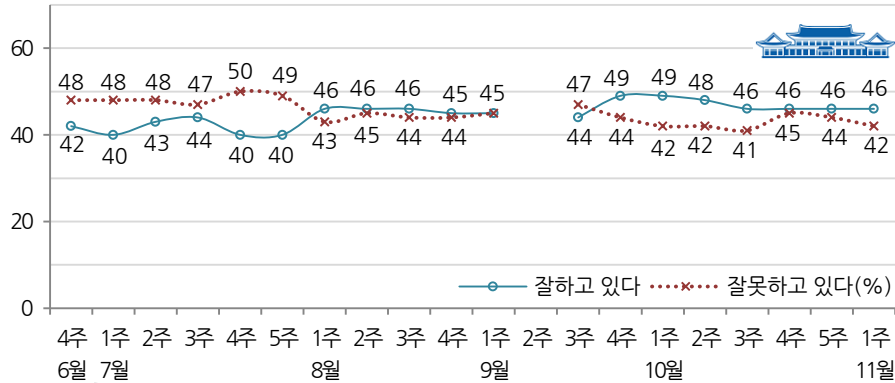
\*박근혜 대통령 2년차 2분기는 변화가 큰 시기여서 6월 통합 결과 기준 제시

# 대통령 직무 수행 평가, 정당 지지도 - 최근 20주 주간(Weekly) 지표 추이

매주 화~목 통합 데이터 • 휴대전화 RDD 조사 • 매주 유효표본 약 1,000명 • 표본오차 ±3.1%포인트(95% 신뢰수준) • 최근 20주 평균 응답률 16%

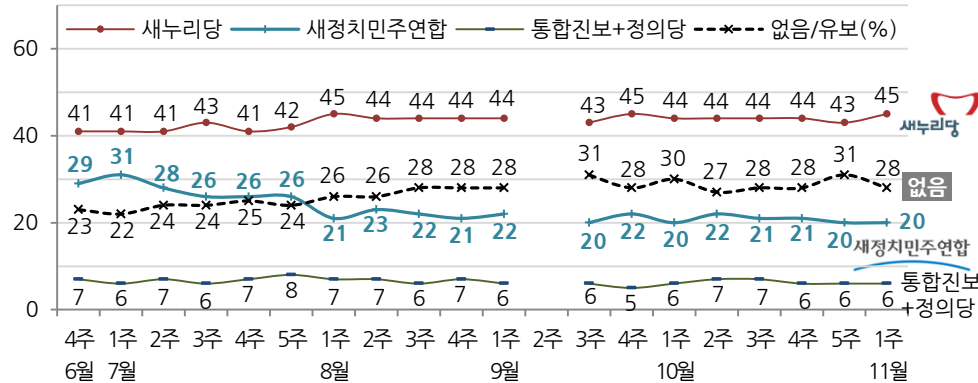
**질문)** 귀하는 박근혜 대통령이 대통령으로서의 직무를 잘 수행하고 있다고 보십니까, 혹은 잘못 수행하고 있다고 보십니까? (긍정/부정을 답하지 않은 경우) 굳이 말씀하신다면, '잘하고 있다'와 '잘못하고 있다' 중 어느 쪽입니까?

◎ 대통령 직무 수행 평가 - 최근 20주

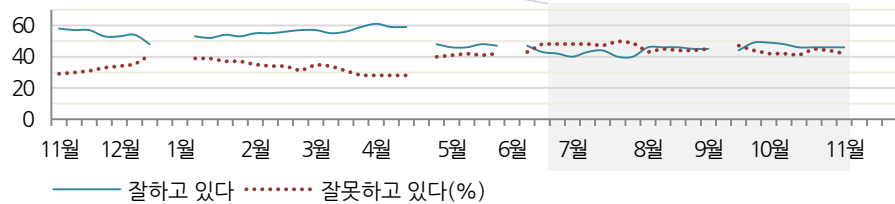


**질문)** 현재 우리나라에는 새누리당, 새정치민주연합, 통합진보당, 정의당 등의 정당이 있습니다. {정당 의석 순} 귀하는 이 중 어느 정당을 지지하십니까? ('모름/없음'인 경우) 그럼, 어느 정당에 조금이라도 더 호감이 가십니까?

◎ 주요 정당 지지도 - 최근 20주

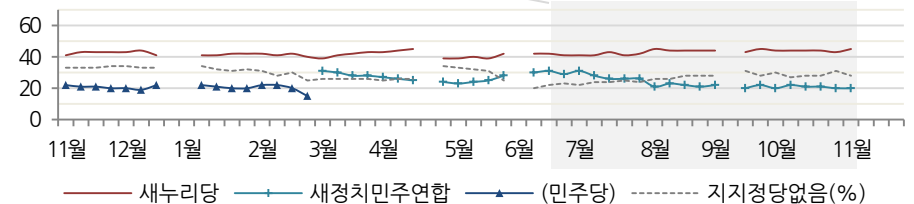


◎ 대통령 직무 수행 평가 - 2013/2014년



\*2013년 12월 4주, 2014년 1월 1주, 4월 4주, 6월 1주, 9월 2주는 조사하지 않음

◎ 주요 정당 지지도 - 2013/2014년



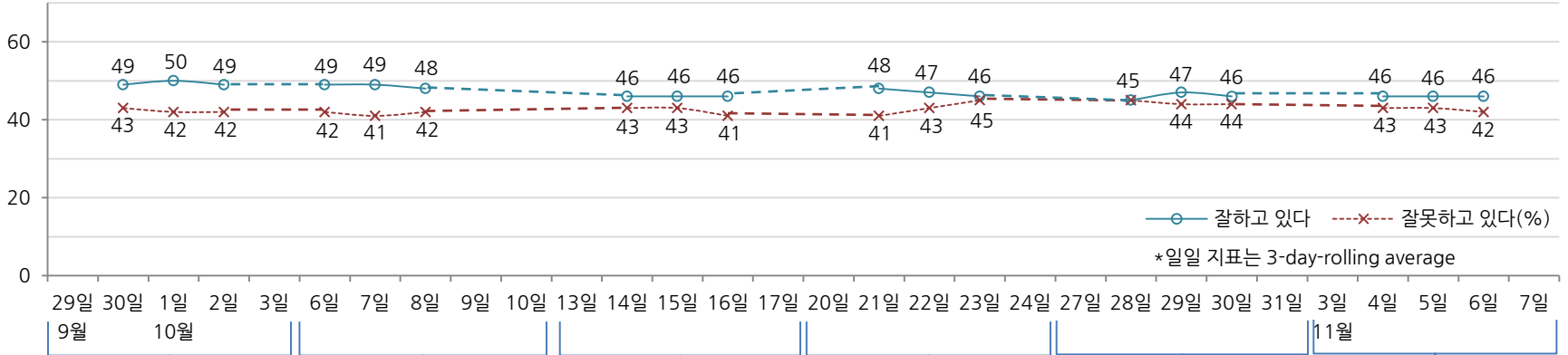
\*2013년 12월 4주, 2014년 1월 1주, 4월 4주, 6월 1주, 9월 2주는 조사하지 않음

# 대통령 직무 수행 평가, 주요 정치 이슈 - 최근 6주 일일(Daily) 지표 추이

일일 지표는 3-day rolling average • 휴대전화 RDD 조사 • 일일 지표 기준 유효표본 약 1,000명 • 표본오차 ±3.1%포인트(95% 신뢰수준) • 최근 6주 평균 응답률 16%

**질문** 귀하는 박근혜 대통령이 대통령으로서의 직무를 잘 수행하고 있다고 보십니까, 혹은 잘못 수행하고 있다고 보십니까?  
(긍정/부정을 답하지 않은 경우) 굳이 말씀하신다면, '잘하고 있다'와 '잘못하고 있다' 중 어느 쪽입니까?

## ◎ 대통령 직무 수행 평가 - 최근 6주



### 10월 1주

### 2주

### 3주

### 4주

### 5주

### 11월 1주

- |   |  |   |                                   |                                   |  |
|---|--|---|-----------------------------------|-----------------------------------|--|
| 29   당정청, 공무원연금개혁<br>정부 최종안 10월 확정        | 6   박, 개헌 논의 반대<br>남북대화 경례화 발언   | 13   박, 통일준비위원회 회의<br>남북 대화, 5·24 관련 언급 | 20   정부, 11월 초 에볼라<br>보건인력 선발대 파견 | 27   국정감사 종료<br>새누리, 공무원연금 개혁안 공개 | 2   2차 남북 고위급 접촉 무산<br>3   경남도, 무상급식 지원 중단<br>3   박, 한-네덜란드 정상회담     |
| 29   여-야-유족 첫 3자 회동                       | 6   문희상, 김현 관련 사과  | 14   박, 이탈리아로 출국(ASEM)                  | 21   청와대, 개헌 관련 언급<br>공무원연금 개혁 촉구 | 28   이회호 여사 방북 요청                 | 4   김태호 최고위원 복귀  |
| 30   세월호 특별법 합의안 발표<br>세월호 가족대책위는 거부      | 6   검찰, 세월호 수사 발표  | 14   김정은, 41일 만에 공개 활동                  | 22   세월호법 TF 활동 시작                | 29   102일 만에 세월호<br>295번째 희생자 발견  | 5   반기문, 출마설 공식 입장 표명  |
| 30   본회의 90개 안건 처리                        | 7   북 경비정 서해 NLL 교전  | 16   최경환, 확장정책기조 유지                     | 22   국가안전처 신설                     | 29   박, 국회 시정연설<br>여야 대표 회동       | 5   경기도, 누리과정 예산 미편성<br>5   청와대 앞 세월호 농성장 철수<br>5   총리, 단통법 시장 혼란 사과 |
| 1   박, 북핵-인권 비판                           | 7   시도 교육감, 어린이집<br>보육료 예산 편성 거부   | 16   김무성, 개헌 논의 불가피 발언                  | 22   정의당, 개헌보다<br>선거법 개정 우선 주장    | 30   현재, 선거구 확정<br>헌법 불일치 결정      | 6   총리, 공무원연금 담화문 발표<br>6   이회호 여사 방북 추진                             |
| 2   새정치, 박영선 사퇴<br>9일 원내대표 선거             | 8   방만경영 공공기관 경고   | 17   김무성, 개헌 관련 공개 사과                   | 23   새누리, 공무원연금법<br>TF 공식 출범      | 30   내년도 예산안 공청회                  | 6   국회 예산 심사 시작  |
| 2   박, 한-베트남 정상회담                         | 8   박, '북 이중적 행태' 언급   | 17   박, 프란치스코 교황 면담                     | 23   김태호 최고위원직 사퇴                 | 30   여야 대표 국회 연설                  | 6   외교부, 독도 입도지원센터<br>철회 논란 해명                                       |
| 2   최경환, 증세 부정적 입장                        | 8   정부, 추가 부양 대책 발표  | 17   판교 환풍구 추락 사고                       | 24   전작권 환수 연기                    | 30   국토부, 서민 주거비<br>부담 완화 대책 발표   | * 선거구 재획정 판결 파장<br>* 국회 대정부 질문(31-4)<br>* 미국 중간선거, 여소야대 결과           |
| 4   인천 아시안게임 폐막<br>북한 최고위급 참석             | 9   새정치, 우윤근 신임<br>원내대표 선출   | * 국정감사<br>* 사이버 검열 파문                   | 25   대북전단 살포 총돌                   | * 전작권 관련 공방<br>* 대북전단 논란          |  |
| * 개헌 논의 재점화<br>* 의원 세비 인상 논란<br>* 국정감사 준비 | 10   대북 전단 살포, 연천 총격전<br>* 개헌 논의 확산<br>* 텔레그램 사이버 명예 논란<br>* 국정감사 증인 채택 공방 | * 산케이 지국장 처벌 논란                         | * 국정감사<br>* 단통법 논란                |                                   |  |

# 대통령 직무 수행 평가 - 주간(Weekly) 지표 / 일일(Daily) 지표 / 상세 결과

질문) 귀하는 박근혜 대통령이 대통령으로서의 직무를 잘 수행하고 있다고 보십니까, 혹은 잘못 수행하고 있다고 보십니까? (긍정/부정을 답하지 않은 경우) 굳이 말씀하신다면, '잘하고 있다'와 '잘못하고 있다' 중 어느 쪽입니까?

조사 시기		사례수 (명)	대통령 직무 수행 평가			
			잘하고 있다	잘못하고 있다	어느 쪽도 아니다	모름/응답거절
주간	06월 4주(24~26)	1,007	42%	48%	5%	5%
주간	07월 1주(01~03)	1,000	40%	48%	6%	6%
주간	07월 2주(08~10)	1,012	43%	48%	4%	6%
주간	07월 3주(15~17)	1,023	44%	47%	4%	5%
주간	07월 4주(22~24)	1,003	40%	50%	4%	5%
주간	07월 5주(29~31)	1,016	40%	49%	6%	5%
주간	08월 1주(05~07)	1,004	46%	43%	5%	5%
주간	08월 2주(12~14)	1,004	46%	45%	4%	5%
주간	08월 3주(19~21)	1,002	46%	44%	4%	5%
주간	08월 4주(26~28)	1,002	45%	44%	4%	6%
주간	09월 1주(02~04)	1,012	45%	45%	4%	6%
주간	09월 2주(08~12)					
주간	09월 3주(16~18)	1,002	44%	47%	4%	5%
주간	09월 4주(23~25)	1,001	49%	44%	3%	4%
주간	10월 1주(30~02)	1,004	49%	42%	4%	5%
주간	10월 2주(06~08)	1,004	48%	42%	4%	6%
주간	10월 3주(14~16)	1,021	46%	41%	5%	7%
주간	10월 4주(21~23)	1,032	46%	45%	5%	5%
주간	10월 5주(28~30)	1,023	46%	44%	5%	5%
주간	11월 1주(04~06)	1,011	46%	42%	5%	6%
일일	10/27(월)					
일일	10/28(화)	1,019	45%	45%	6%	4%
일일	10/29(수)	1,022	47%	44%	5%	4%
일일	10/30(목)	1,023	46%	44%	5%	5%
일일	10/31(금)					
일일	11/03(월)					
일일	11/04(화)	1,033	46%	43%	5%	6%
일일	11/05(수)	1,028	46%	43%	5%	6%
일일	11/06(목)	1,011	46%	42%	5%	6%
일일	11/07(금)					

\*일일 지표는 3-day-rolling average

2014년 11월 1주(4~6일)		조사완료 사례수 (명)	목표할당 사례수 (명)	대통령 직무 수행 평가			
				잘하고 있다	잘못하고 있다	어느 쪽도 아니다	모름/응답거절
전체		1,011	1,011	46%	42%	5%	6%
지역별	서울	243	206	48%	43%	5%	4%
	인천/경기	289	293	42%	47%	5%	6%
	강원	37	31	-	-	-	-
	대전/세종/충청	102	103	50%	37%	5%	8%
	광주/전라	95	103	21%	65%	6%	8%
	대구/경북	94	104	69%	25%	3%	3%
	부산/울산/경남	138	159	48%	38%	9%	5%
	제주	13	11	-	-	-	-
성별	남성	549	501	43%	47%	6%	5%
	여성	462	510	50%	38%	5%	6%
연령별	19-29세	194	179	23%	67%	2%	8%
	30대	158	196	29%	55%	8%	8%
	40대	225	220	40%	51%	6%	3%
	50대	198	199	62%	29%	5%	4%
	60세 이상	236	217	74%	14%	5%	7%
주요 지지정당별	새누리당	467	457	80%	14%	4%	3%
	새정치민주연합	196	205	12%	76%	8%	4%
	없음/의견유보	285	281	26%	54%	7%	13%
직업별	농/임/어업	38	39	-	-	-	-
	자영업	121	110	47%	44%	4%	4%
	블루칼라	147	144	44%	43%	6%	7%
	화이트칼라	319	324	35%	56%	5%	4%
	가정주부	211	234	61%	25%	5%	9%
	학생	87	80	19%	70%	3%	8%
	무직/은퇴/기타	88	80	73%	18%	6%	4%
	생활수준별	상/중상	133	136	40%	53%	6%
중		385	391	52%	38%	5%	5%
중하		256	256	40%	50%	5%	5%
하		217	210	49%	35%	6%	9%

\*50사례 미만은 수치를 제시하지 않음. 한국갤럽

\*중앙선거여론조사 공정심의위원회의 권고로 실제 응답(조사완료) 사례수와 안행부 주민등록인구 기준으로 가장 처리한 목표할당 사례수를 교차집계표에 함께 제시함

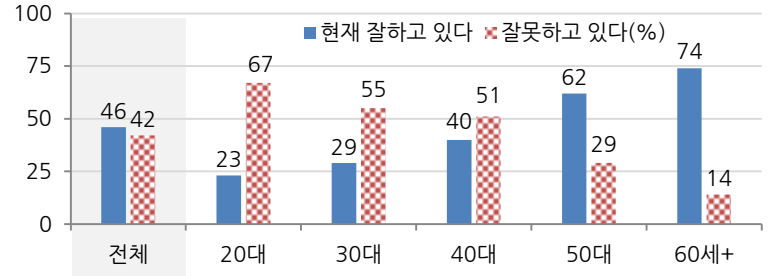
# 대통령 직무 수행 평가 이유

질문) 어떤 점에서 (잘하고/잘못하고 있다고) 생각하시는지 한 가지만 구체적으로 말씀해 주십시오. (자유응답)

대통령 직무 수행 긍정 평가 이유 2014년 11월 1주 (긍정 평가자 469명)		대통령 직무 수행 부정 평가 이유 2014년 11월 1주 (부정 평가자 429명)	
외교/국제 관계	17%	경제 정책	14%
열심히 한다/노력한다	14%	소통 미흡/너무 비공개/투명하지 않다	14%
주관, 소신 있음/여론에 끌려가지 않음	13%	공약 실천 미흡/공약에 대한 입장 바뀜	12%
복지 정책(보육, 노인, 청년, 교육 등)(+3)	10%	국정 운영이 원활하지 않다	11%
대북/안보 정책	7%	세월호 수습 미흡	9%
경제 정책/경제 현안 처리	7%	복지/서민 위한 정책 미흡	6%
전반적으로 잘한다	4%	리더십 부족/책임 회피	5%
안정적인 국정 운영	4%	독선/독단적/자기 중심	4%
서민을 위한 노력/서민 정책 추진	3%	인사 잘못함/검증되지 않은 인사 등용	4%
공무원연금 개혁	3%	전반적으로 부족하다	3%
추진력이 있다	2%	세계개편안/증세	3%
부정부패 척결	2%	대북 정책	2%
어려운 상황에 잘 대처/위기극복	2%	안전 대책 미흡	2%
신뢰/믿음이 간다	1%	외교 문제	2%
도덕성/사심 없음/비리 없음	1%	주관/소신 부족	2%
공약 실천/약속을 지킨다	1%	여야간 갈등/정치개혁 부족	1%
기타	1%	복지 정책 남발	1%
모름/응답거절	10%	연금 개혁 문제	1%
		민영화 논란(철도, 의료 등)	1%
		기타	1%
		모름/응답거절	5%

\* (+/-) 표시는 지난 주 대비 증감폭이 ±3%포인트 이상인 항목. 단위: %포인트. 한국갤럽

◎ 대통령 직무 수행 평가: 연령별 - 2014년 11월 1주(4~6일)



# 정당 지지도 - 최근 20주 주간(Weekly) 지표 / 최근 2주 일일(Daily) 지표

조사 시기		사례수 (명)	정당 지지도					없음/ 의견유보
			새누리당	새정치 민주연합	통합 진보당	정의당	기타 정당	
주간	06월 4주(24~26)	1,007	41%	29%	3%	4%	0%	23%
주간	07월 1주(01~03)	1,000	41%	31%	3%	3%	1%	22%
주간	07월 2주(08~10)	1,012	41%	28%	3%	4%	0%	24%
주간	07월 3주(15~17)	1,023	43%	26%	2%	4%	1%	24%
주간	07월 4주(22~24)	1,003	41%	26%	3%	4%	0%	25%
주간	07월 5주(29~31)	1,016	42%	26%	3%	5%	0%	24%
주간	08월 1주(05~07)	1,004	45%	21%	3%	4%	0%	26%
주간	08월 2주(12~14)	1,004	44%	23%	2%	5%	0%	26%
주간	08월 3주(19~21)	1,002	44%	22%	3%	3%	0%	28%
주간	08월 4주(26~28)	1,002	44%	21%	3%	4%	0%	28%
주간	09월 1주(02~04)	1,012	44%	22%	2%	4%	0%	28%
주간	09월 2주(08~12)							
주간	09월 3주(16~18)	1,002	43%	20%	3%	3%	0%	31%
주간	09월 4주(23~25)	1,001	45%	22%	3%	2%	0%	28%
주간	10월 1주(30~02)	1,004	44%	20%	2%	4%	0%	30%
주간	10월 2주(06~08)	1,004	44%	22%	3%	4%	0%	27%
주간	10월 3주(14~16)	1,021	44%	21%	3%	4%	0%	28%
주간	10월 4주(21~23)	1,032	44%	21%	2%	4%	0%	28%
주간	10월 5주(28~30)	1,023	43%	20%	3%	3%	0%	31%
주간	11월 1주(04~06)	1,011	45%	20%	3%	3%	0%	28%
일일	10/27(월)							
일일	10/28(화)	1,019	46%	19%	2%	3%	0%	30%
일일	10/29(수)	1,022	45%	19%	3%	3%	0%	29%
일일	10/30(목)	1,023	43%	20%	3%	3%	0%	31%
일일	10/31(금)							
일일	11/03(월)							
일일	11/04(화)	1,033	43%	20%	4%	3%	0%	30%
일일	11/05(수)	1,028	43%	20%	3%	4%	0%	30%
일일	11/06(목)	1,011	45%	20%	3%	3%	0%	28%
일일	11/07(금)							

\*일일 지표는 3-day-rolling average



# 정당 지지도 - 최근 1주 상세 결과

질문) 현재 우리나라에는 새누리당, 새정치민주연합, 통합진보당, 정의당 등의 정당이 있습니다.  
 {정당 의석 순} 귀하는 이 중 어느 정당을 지지하십니까?  
 (모름/없음인 경우) 그럼, 어느 정당에 조금이라도 더 호감이 가십니까?

2014년 11월 1주 (4~6일)	조사완료 사례수 (명)	목표할당 사례수 (명)	정당 지지도				
			새누리당	새정치 민주연합	통합 진보당	정의당	없음/ 의견유보
전체	1,011	1,011	45%	20%	3%	3%	28%
지역별							
서울	243	206	44%	23%	2%	2%	28%
인천/경기	289	293	42%	22%	4%	4%	28%
강원	37	31	-	-	-	-	-
대전/세종/충청	102	103	47%	19%	4%	2%	28%
광주/전라	95	103	17%	39%	8%	6%	32%
대구/경북	94	104	70%	1%	1%	1%	27%
부산/울산/경남	138	159	52%	16%	2%	5%	26%
제주	13	11	-	-	-	-	-
성별							
남성	549	501	45%	22%	3%	5%	25%
여성	462	510	45%	19%	3%	2%	30%
연령별							
19-29세	194	179	26%	29%	5%	4%	35%
30대	158	196	30%	31%	4%	5%	30%
40대	225	220	36%	21%	6%	7%	29%
50대	198	199	58%	16%	2%	0%	24%
60세 이상	236	217	72%	7%	0%	0%	21%
직업별							
농/임/어업	38	39	-	-	-	-	-
자영업	121	110	48%	20%	6%	1%	25%
블루칼라	147	144	39%	26%	2%	3%	30%
화이트칼라	319	324	37%	27%	4%	6%	26%
가정주부	211	234	54%	10%	3%	2%	31%
학생	87	80	24%	29%	3%	5%	39%
무직/은퇴/기타	88	80	69%	9%	2%	2%	18%
생활 수준별							
상/중상	133	136	50%	24%	2%	4%	20%
중	385	391	47%	19%	4%	3%	27%
중하	256	256	41%	23%	3%	4%	29%
하	217	210	47%	17%	3%	3%	30%

\*50사례 미만은 수치를 제시하지 않음. 한국갤럽

\*중앙선거여론조사 공정심의위원회의 권고로 실제 응답(조사완료) 사례수와

안행부 주민등록인구 기준으로 가장 처리한 목표할당 사례수를 교차집계표에 함께 제시함

# 국회 역할 수행 평가

질문) 귀하는 요즘 국회가 국회의 역할을 잘 수행하고 있다고 보십니까,  
 혹은 잘못 수행하고 있다고 보십니까? (긍정/부정을 답하지 않은 경우)  
 굳이 말씀하신다면, '잘하고 있다'와 '잘못하고 있다' 중 어느 쪽입니까?

	조사완료 사례수 (명)	목표할당 사례수 (명)	국회 역할 수행 평가			
			잘하고 있다	잘못하고 있다	어느 쪽도 아니다	모름/ 응답거절
2013년 5월 3주(13~15일)	1,003	1,003	10%	73%	4%	12%
6월 2주(10~13일)	1,211	1,211	15%	65%	4%	17%
7월 1주(01~04일)	1,212	1,212	10%	77%	4%	9%
8월 2주(05~08일)	1,207	1,207	8%	80%	4%	8%
<b>2014년 11월 1주(04~06일)</b>	<b>1,011</b>	<b>1,011</b>	<b>6%</b>	<b>89%</b>	<b>1%</b>	<b>4%</b>
<b>지역별</b>						
서울	243	206	6%	89%	0%	4%
인천/경기	289	293	6%	89%	1%	5%
강원	37	31	-	-	-	-
대전/세종/충청	102	103	2%	89%	1%	8%
광주/전라	95	103	4%	94%	0%	1%
대구/경북	94	104	6%	89%	1%	4%
부산/울산/경남	138	159	6%	88%	3%	2%
제주	13	11	-	-	-	-
<b>성별</b>						
남성	549	501	6%	91%	0%	2%
여성	462	510	5%	87%	2%	7%
<b>연령별</b>						
19-29세	194	179	8%	88%	1%	3%
30대	158	196	4%	93%	0%	3%
40대	225	220	6%	89%	2%	4%
50대	198	199	5%	91%	1%	4%
60세 이상	236	217	6%	84%	1%	8%
<b>주요 지지정당별</b>						
새누리당	467	457	8%	87%	1%	4%
새정치민주연합	196	205	3%	95%	0%	2%
없음/의견유보	285	281	4%	87%	1%	8%
<b>직업별</b>						
농/임/어업	38	39	-	-	-	-
자영업	121	110	7%	90%	0%	3%
블루칼라	147	144	6%	88%	0%	6%
화이트칼라	319	324	4%	94%	1%	1%
가정주부	211	234	4%	85%	2%	8%
학생	87	80	7%	91%	2%	1%
무직/은퇴/기타	88	80	11%	83%	2%	5%
<b>대통령 직무평가별</b>						
긍정 평가자	483	469	9%	84%	1%	5%
부정 평가자	423	429	2%	96%	0%	1%

질문) 어떤 점에서 (잘하고/잘못하고 있다고) 생각하시는지 한 가지만 구체적으로 말씀해 주십시오. (자유응답)

국회 역할 수행 긍정 평가 이유 2014년 11월 1주 (긍정 평가자 57명)		국회 역할 수행 부정 평가 이유 2014년 11월 1주 (부정 평가자 899명)	
세월호 특별법 타결	11%	여야 합의 안됨/싸우기만 한다/소통 안함	20%
대립이 덜하다/싸우지 않는다/화합	9%	자기 이익만 챙김/기득권, 특권 유지	14%
예전보다 나아졌다	8%	법안 처리 안됨/일 처리가 느리다	10%
여야 합의/여야가 잘 협조해서 일한다	8%	국민을 생각하지 않음/국민 여론 안 들음	10%
국민을 생각한다/국민 편에서 일한다	7%	당의 이익/입장에만 따른다/파벌 정치	9%
안전 대책 마련	5%	서민 복지 정책 미흡/민생 외면	7%
큰 문제가 없다	3%	세월호 특별법 문제	6%
전반적으로 잘한다	2%	출석을 잘 안한다/직무 충실하지 않음	5%
공무원 연금개혁	1%	전반적으로 미흡	4%
기타	3%	신뢰가 안 간다/기대감이 없다	2%
모름/응답거절	44%	경제 활성화/경기 회복 정책 미흡	1%
		정부 정책 발목 잡기/야당 비협조	1%
		공무원 연금 문제	1%
		기타	2%
		모름/응답거절	7%

\*50사례 미만은 수치를 제시하지 않음. 한국갤럽

\*중앙선거여론조사 공정심의위원회의 권고로 실제 응답(조사완료) 사례수와

안행부 주민등록인구 기준으로 가중 처리한 목표할당 사례수를 교차집계표에 함께 제시함



## 여야 역할 수행 평가

**질문** 귀하는 새누리당이 여당으로서의 역할을 잘 수행하고 있다고 보십니까, 혹은 잘못 수행하고 있다고 보십니까? (긍정/부정을 답하지 않은 경우) 굳이 말씀하신다면, '잘하고 있다'와 '잘못하고 있다' 중 어느 쪽입니까?

	조사완료 사례수 (명)	목표할당 사례수 (명)	새누리당의 여당 역할 수행 평가			
			잘하고 있다	잘못하고 있다	어느 쪽도 아니다	모름/ 응답거절
2013년 6월 2주(10~13일)	1,211	1,211	28%	43%	9%	20%
7월 1주(01~04일)	1,212	1,212	26%	51%	8%	15%
8월 2주(05~08일)	1,207	1,207	27%	54%	8%	12%
9월 2주(09~12일)	1,219	1,219	38%	46%	6%	9%
10월 3주(14~17일)	1,215	1,215	31%	53%	5%	11%
11월 4주(25~28일)	1,208	1,208	31%	53%	6%	9%
2014년 1월 4주(20~23일)	1,216	1,216	32%	57%	4%	7%
11월 1주(04~06일)	1,011	1,011	28%	61%	4%	7%
<b>지역별</b>						
서울	243	206	32%	60%	4%	4%
인천/경기	289	293	27%	61%	5%	7%
강원	37	31	-	-	-	-
대전/세종/충청	102	103	30%	61%	0%	8%
광주/전라	95	103	17%	68%	3%	11%
대구/경북	94	104	31%	61%	6%	2%
부산/울산/경남	138	159	26%	63%	4%	8%
제주	13	11	-	-	-	-
<b>성별</b>						
남성	549	501	27%	66%	3%	4%
여성	462	510	28%	56%	5%	11%
<b>연령별</b>						
19-29세	194	179	28%	59%	3%	11%
30대	158	196	14%	75%	5%	7%
40대	225	220	22%	74%	2%	3%
50대	198	199	33%	56%	5%	5%
60세 이상	236	217	42%	42%	5%	11%
<b>주요 지지정당별</b>						
새누리당	467	457	45%	44%	7%	4%
새정치민주연합	196	205	10%	84%	1%	5%
없음/의견유보	285	281	15%	68%	3%	14%
<b>직업별</b>						
농/임/어업	38	39	-	-	-	-
자영업	121	110	35%	59%	4%	2%
블루칼라	147	144	24%	65%	3%	8%
화이트칼라	319	324	20%	74%	3%	4%
가정주부	211	234	31%	50%	6%	13%
학생	87	80	32%	55%	3%	10%
무직/은퇴/기타	88	80	40%	46%	3%	11%
<b>대통령 직무평가별</b>						
긍정 평가자	483	469	46%	43%	5%	6%
부정 평가자	423	429	11%	82%	2%	5%

\*50사례 미만은 수치를 제시하지 않음. 한국갤럽

\*중앙선거여론조사 공정심의위원회의 권고로 실제 응답(조사완료) 사례수와 안행부 주민등록인구 기준으로 가장 처리한 목표할당 사례수를 교차집계표에 함께 제시함

**질문** 귀하는 새정치민주연합이 야당으로서의 역할을 잘 수행하고 있다고 보십니까, 혹은 잘못 수행하고 있다고 보십니까? (긍정/부정을 답하지 않은 경우) 굳이 말씀하신다면, '잘하고 있다'와 '잘못하고 있다' 중 어느 쪽입니까?

	조사완료 사례수 (명)	목표할당 사례수 (명)	새정치민주연합의 야당 역할 수행 평가			
			잘하고 있다	잘못하고 있다	어느 쪽도 아니다	모름/ 응답거절
2013년 6월 2주(10~13일)	1,211	1,211	15%	61%	6%	18%
7월 1주(01~04일)	1,212	1,212	13%	69%	4%	14%
8월 2주(05~08일)	1,207	1,207	13%	72%	5%	10%
9월 2주(09~12일)	1,219	1,219	14%	72%	4%	10%
10월 3주(14~17일)	1,215	1,215	12%	77%	2%	10%
11월 4주(25~28일)	1,208	1,208	10%	78%	4%	8%
2014년 1월 4주(20~23일)	1,216	1,216	17%	75%	3%	5%
11월 1주(04~06일)	1,011	1,011	11%	80%	2%	8%
<b>지역별</b>						
서울	243	206	11%	84%	2%	3%
인천/경기	289	293	11%	79%	2%	8%
강원	37	31	-	-	-	-
대전/세종/충청	102	103	12%	76%	0%	12%
광주/전라	95	103	8%	81%	2%	9%
대구/경북	94	104	7%	82%	3%	8%
부산/울산/경남	138	159	13%	80%	1%	6%
제주	13	11	-	-	-	-
<b>성별</b>						
남성	549	501	9%	86%	0%	4%
여성	462	510	12%	74%	3%	11%
<b>연령별</b>						
19-29세	194	179	20%	62%	3%	14%
30대	158	196	10%	84%	1%	5%
40대	225	220	10%	83%	1%	5%
50대	198	199	5%	89%	3%	3%
60세 이상	236	217	9%	80%	1%	10%
<b>주요 지지정당별</b>						
새누리당	467	457	10%	84%	2%	4%
새정치민주연합	196	205	15%	78%	2%	5%
없음/의견유보	285	281	9%	75%	2%	14%
<b>직업별</b>						
농/임/어업	38	39	-	-	-	-
자영업	121	110	6%	89%	2%	3%
블루칼라	147	144	11%	82%	0%	7%
화이트칼라	319	324	9%	86%	2%	4%
가정주부	211	234	11%	75%	3%	11%
학생	87	80	20%	63%	2%	15%
무직/은퇴/기타	88	80	11%	77%	0%	12%
<b>대통령 직무평가별</b>						
긍정 평가자	483	469	12%	79%	2%	8%
부정 평가자	423	429	9%	85%	2%	4%

\*2014년 1월까지의 민주당 평가. 50사례 미만은 수치를 제시하지 않음. 한국갤럽

\*중앙선거여론조사 공정심의위원회의 권고로 실제 응답(조사완료) 사례수와 안행부 주민등록인구 기준으로 가장 처리한 목표할당 사례수를 교차집계표에 함께 제시함

# 주간 응답자 특성표

주요 분석 단위별 표본오차(95% 신뢰수준 기준)와 지역/성/지지정당/직업/생활수준과 연령 분포 구성입니다. 2014년 3월 안전행정부 주민등록 인구통계 기준 8개 권역/성/연령별 가중 처리 결과.

**질문** 귀하는 어느 시도에 살고 계십니까? 주소지 기준으로 말씀해 주십시오. (저희가 전화번호를 무작위 추출해 지역을 알지 못합니다.)

**질문** 실례지만, 귀하의 연세는 올해 어떻게 되십니까?

**질문** 귀하의 직업은 무엇입니까?

**질문** 우리 국민들의 생활수준을 상, 중상, 중, 중하, 하의 다섯 단계로 나눈다면 귀댁의 생활수준은 어디에 속한다고 생각하십니까?

응답자 특성표 2014년 11월 1주 (4~6일)	조사완료		목표할당		가중값 배율 (B/A)	표본오차 95% 신뢰수준
	사례수 (명)(A)	비율	사례수 (명)(B)	비율		
전체	1,011	100%	1,011	100%	1.00	±3.1%P
지역별						
서울	243	24%	206	20%	0.85	±6.3%P
인천/경기	289	29%	293	29%	1.02	±5.8%P
강원	37	4%	31	3%	0.83	±16.1%P
대전/세종/충청	102	10%	103	10%	1.01	±9.7%P
광주/전라	95	9%	103	10%	1.08	±10.1%P
대구/경북	94	9%	104	10%	1.10	±10.1%P
부산/울산/경남	138	14%	159	16%	1.16	±8.3%P
제주	13	1%	11	1%	0.88	±27.2%P
성별						
남성	549	54%	501	50%	0.91	±4.2%P
여성	462	46%	510	50%	1.10	±4.6%P
연령별						
19~29세	194	19%	179	18%	0.92	±7.0%P
30대	158	16%	196	19%	1.24	±7.8%P
40대	225	22%	220	22%	0.98	±6.5%P
50대	198	20%	199	20%	1.00	±7.0%P
60세 이상	236	23%	217	21%	0.92	±6.4%P
주요						
새누리당	467	46%	457	45%		±4.5%P
지지						
새정치민주연합	196	19%	205	20%		±7.0%P
정당별						
없음/의견유보	285	28%	281	28%		±5.8%P
직업별						
농/임/어업	38	4%	39	4%		±15.9%P
자영업	121	12%	110	11%		±8.9%P
블루칼라	147	15%	144	14%		±8.1%P
화이트칼라	319	32%	324	32%		±5.5%P
가정주부	211	21%	234	23%		±6.7%P
학생	87	9%	80	8%		±10.5%P
무직/은퇴/기타	88	9%	80	8%		±10.4%P
생활						
수준별						
상/중상	133	13%	136	13%		±8.5%P
중	385	38%	391	39%		±5.0%P
중하	256	25%	256	25%		±6.1%P
하	217	21%	210	21%		±6.7%P

\*표본오차는 조사완료 사례수 기준. 목표할당 사례수는 주민등록인구 통계 기준

2014년 11월 1주 (4~6일)	조사완료 사례수 (명)	목표할당 사례수	주민등록인구 기준 가중 처리 후 결과				
			연령 분포				
			19~29세	30대	40대	50대	60세+
전체	1,011	1,011	18%	19%	22%	20%	21%
지역별							
서울	243	206	19%	21%	21%	19%	20%
인천/경기	289	293	18%	21%	24%	20%	17%
강원	37	31	-	-	-	-	-
대전/세종/충청	102	103	18%	19%	21%	20%	23%
광주/전라	95	103	17%	17%	21%	19%	26%
대구/경북	94	104	17%	18%	21%	21%	24%
부산/울산/경남	138	159	17%	19%	21%	21%	22%
제주	13	11	-	-	-	-	-
성별							
남성	549	501	19%	20%	22%	20%	19%
여성	462	510	17%	19%	21%	19%	24%
주요							
새누리당	467	457	10%	13%	17%	25%	34%
지지							
새정치민주연합	196	205	25%	29%	23%	15%	7%
정당별							
없음/의견유보	285	281	22%	21%	23%	17%	16%
직업별							
농/임/어업	38	39	-	-	-	-	-
자영업	121	110	4%	13%	33%	35%	15%
블루칼라	147	144	13%	27%	22%	28%	10%
화이트칼라	319	324	20%	34%	28%	13%	5%
가정주부	211	234	1%	10%	22%	24%	43%
학생	87	80	100%	0%	0%	0%	0%
무직/은퇴/기타	88	80	11%	4%	6%	9%	70%
생활							
수준별							
상/중상	133	136	26%	24%	21%	20%	9%
중	385	391	20%	21%	22%	17%	21%
중하	256	256	20%	22%	22%	19%	17%
하	217	210	7%	11%	22%	25%	34%

\*50사례 미만은 수치를 제시하지 않음



# 한국갤럽 데일리 오피니언

한국갤럽은 1974년 6월 박무익 회장이 설립한 한국 최초의 법인 형태 조사 전문 회사입니다.

1980년대부터 대통령 직무 수행 평가와 정당 지지도 조사 결과를 발표해 왔으며, 우리 국민의 기아가 한국갤럽을 알고 있습니다.

한국갤럽은 2012년부터 조사의 중립성, 지속성, 대표성을 확보한 '한국갤럽 데일리 오피니언'을 제공합니다.

관심 있는 분이든 누구나, 무료로, 매주 금요일, 한국갤럽 홈페이지 [www.gallup.co.kr](http://www.gallup.co.kr) 에서 새로운 결과를 만나실 수 있습니다.

- 중립성: 정치권, 이해 관계자, 특정 언론의 의뢰가 아닌, 한국갤럽이 자체 기획, 운영, 공개합니다.
- 지속성: 특정 이벤트, 특정 시기, 단 하루의 조사 표본 영향력을 최소화하기 위해 연중 지속적으로 매주 추적 조사합니다.
- 대표성: 전국 유권자 모집단의 특성을 최대한 반영하기 위해 무선 RDD 표본 프레임을 이용합니다.

무작위로 생성한 휴대전화 번호를 이용해 한국갤럽 조사원이 전화를 걸어 매일 300명, 매주 1,000명 이상 유효표본을 확보합니다.

매일 수집한 데이터는 지역, 성, 연령 특성에 따라 다음 방법으로 사후 가중처리합니다.

- 하루 데이터는 전국 8권역, 성/연령대 특성 비율로 림(Rim) 가중
- 일일(Daily) 지표는 당일과 직전 이틀 데이터를 3일 이동 평균(3-day-rolling average)
- 주간(weekly) 지표는 월~목 데이터를 통합해 전국 8권역, 성/연령대 특성 비율로 셀(cell) 가중

한국갤럽 조사에 관심 가져주셔서 고맙습니다.

한국갤럽 데일리 오피니언은 한국갤럽의 자산이므로 상업적 용도의 재판매를 금지합니다. 인용하실 때에는 반드시 출처를 밝혀주십시오.

문의: 한국갤럽 02-3702-2100(대포)/2571/2621/2622 또는 한국갤럽 홈페이지 Q&A