

한국갤럽 ^{데일리} 오피니언

GALLUP KOREA DAILY OPINION

정치 - 경제 - 사회 - 생활 - 문화
매주 새로운 Opinion Index를 제공합니다.

제140호 • 2014년 11월 3주(18~20일)

역대 대통령 직무 수행 평가 1988~2014 • 대통령 직무 수행 평가/이유 • 정당 지지도 • **신혼부부 집 한 채 정책 찬반** • 세월호 인양 관련 의견
최근 20주 주간(Weekly) 지표 추이 - 최근 6주 일일(Daily) 지표 추이 - 지역/연령/성/지지정당/직업/생활수준별 지표 - 응답자 특성표

2014년 11월 18~20일 • 휴대전화 RDD 조사 • 유효표본 전국 성인 1,000명 • 표본오차 ±3.1%포인트(95% 신뢰수준) • 응답률 16%(총 통화 6,432명 중 1,000명 응답 완료)

◎ 한국갤럽 데일리 오피니언 조사 방법 안내

한국갤럽 데일리 오피니언은 응답률 제고를 위해 조사원이 직접 묻고 응답 받는 인터뷰 방식으로 진행합니다. 또한 전국 유권자 대표성을 최대한 확보하기 위해 휴대전화 RDD를 기본 표본 프레임으로 합니다. 단, 휴대전화만으로는 접근하기 어려운 여성, 고연령대 등을 보완하기 위해 일부 집전화 RDD 조사를 병행하며 반영 비율은 평균 15% 내외입니다.

◎ 한국갤럽 유무선 RDD 혼합조사설계, 선거여론조사 관련 연구논문

한국갤럽은 2010년 이후 유선전화(일반 집전화)와 무선전화(휴대전화) RDD 조사 과정과 결과를 수차례 비교 연구해 왔습니다. 조사 방법론에 관심 있는 분은 아래 논문을 참고해주시시오. (아래 링크는 모바일기기에서는 열리지 않습니다. PC 또는 한국갤럽 홈페이지를 찾아주시시오.)

- [가중방법으로 선거여론조사의 편향을 얼마나 줄일 수 있나\(조사연구 2014.5 15권 2호\)](#)
- [무선RDD 전화조사의 타당성 검토 연구\(조사연구 2013.11 14권 3호\)](#)
- [선거시기 여론조사 정확성 제고 방안\(언론중재 2012 여름호 특집논문\)](#)
- [유무선 RDD를 결합한 혼합조사설계: 2011 서울시장 보궐선거 예측조사 사례 연구](#)

40
조사역사 40년





한국갤럽 박무익 회장/설립자

한국갤럽 데일리 오피니언 독자 여러분, 안녕하세요?

1974년 문을 연 저희 연구소가 올해로 40주년을 맞습니다. 지난 40년간 얻은 명성은 저희 조사에 협조해주신 우리 국민들 덕분입니다.

저희는 그에 보답하는 마음으로 2012년부터 자체 기획, 운영하는 정치 지표를 누구나 이용하실 수 있도록 매주 제공해 왔습니다.

2013년에 이어 2014년에도 정치, 사회, 경제, 생활, 문화 등 다양한 분야의 의견을 수렴하는 대한민국 대표 오피니언 인덱스로

한 단계 더 흥미로운 자원을 알려 드리고자 합니다.

여론조사의 홍수 속에 '정확한 자' 하나를 제공하고자 시작한 저희 노력이 여론의 흐름을 읽으시는 데 도움 되시기를 바랍니다.

저희 한국갤럽에 몸 담고 있는 한 사람, 한 사람은 공정하고 신뢰 받는 여론조사 기관으로서 사명을 다하기 위해 계속 노력하겠습니다.

2014년 1월

한국갤럽조사연구소를 대표하여 박 무 익

한국갤럽조사연구소

한국갤럽은 1974년 6월 박무익 회장이 설립한 한국 최초의 법인 형태 조사 전문 회사입니다.

1980년대부터 대통령 직무 수행 평가와 정당 지지도 조사 결과를 발표해 왔으며, 우리 국민 71%가 회사 이름을 알고 있습니다.

한국갤럽 데일리 오피니언의 특징

2012년 1월부터 평일 오전 10시~오후 6시까지 휴대전화 RDD 조사를 연중 실시해 그 결과를 매주 금요일 공개합니다.

조사의 중립성, 지속성, 대표성을 확보한 한국갤럽 데일리 오피니언은 필요하신 분 누구나 무료로 열람하실 수 있습니다.

- **중립성**: 정치권, 이해 관계자, 특정 언론의 의뢰가 아닌, **한국갤럽이 자체 기획, 운영, 공개**합니다.

- **지속성**: 특정 이벤트, 특정 시기, 단 하루의 조사 표본 영향력을 최소화하기 위해 **연중 지속적으로 조사**합니다.

- **대표성**: 전국 유권자 모집단의 특성을 최대한 반영하기 위해 **휴대전화 RDD 표본 프레임**을 이용합니다.

조사 방법/지표 산출 방법

한국갤럽 조사원이 무작위로 생성된 휴대전화 번호로 전화를 걸어 매일 300명, 매주 1,000명 이상 유효표본을 확보합니다.

매일 수집한 데이터는 지역, 성, 연령 특성에 따라 다음 방법으로 사후 가중처리합니다.

- 하루 데이터는 전국 8권역, 성/연령대 특성 비율로 림(Rim) 가중

- 일일(Daily) 지표는 당일과 직전 이틀 데이터를 3일 이동 평균(3-day-rolling average)

- 주간(Weekly) 지표는 월~목 데이터를 통합해 전국 8권역, 성/연령대 특성 비율로 셀(Cell) 가중

표본오차/해석 시 주의사항

한국갤럽 데일리 오피니언 일일 지표, 주간 지표의 표본크기는 1,000명 이상입니다.

유효 표본크기 600명일 때 표본오차(95% 신뢰수준)는 ±4.0%포인트, 1,000명일 때 ±3.1%포인트, 1,200명일 때 ±2.8%포인트입니다.

표본오차 이외에도 불완전한 표본추출틀, 응답 거절, 질문에 대한 혼동 등 조사 과정 중 발생하는 비표본오차가 존재할 수 있습니다.

표본오차는 이런 요인을 배제하고 비교적 완전한 표본추출틀에서 확률추출한 경우를 가정한 것이므로 해석에 주의를 요합니다.

문의 한국갤럽 02-3702-2100(대표)/2571/2621/2622 | [한국갤럽 홈페이지 Q&A](#)

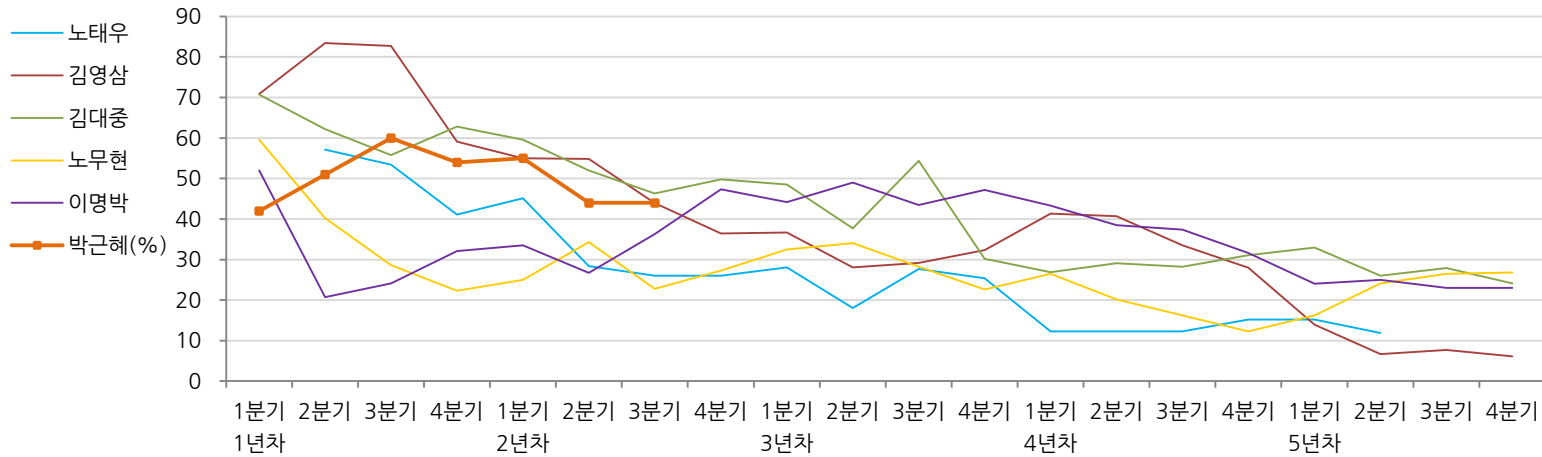
※ 2012년에는 매주 1,500명 조사하고 그 다음 주 월요일에 결과를 공개했으나, 2013년부터는 매주 1,000명 이상 조사하고 그 주 금요일에 결과를 공개합니다.

역대 대통령 직무 수행 평가 1988~2014

1988~2011년은 분기 내 여러 조사 결과의 중위수 기준, 2012년 이후는 한국갤럽 데일리 오피니언 조사 분기별 통합 결과, '잘하고 있다'→'긍정', '잘못하고 있다'→'부정' 평가 비율

질문) 귀하는 ○○○ 대통령이 대통령으로서의 직무를 잘 수행하고 있다고 보십니까,
 혹은 잘못 수행하고 있다고 보십니까? (긍정/부정을 답하지 않은 경우)
 굳이 말씀하신다면, '잘하고 있다'와 '잘못하고 있다' 중 어느 쪽입니까?

◎ 역대 대통령 직무 수행 긍정률



◎ 역대 대통령 직무 수행 평가 (%)

역대 대통령	재임연차 분기	1년차				2년차				3년차				4년차				5년차			
		1분기	2분기	3분기	4분기	1분기	2분기	3분기	4분기	1분기	2분기	3분기	4분기	1분기	2분기	3분기	4분기	1분기	2분기	3분기	4분기
13대 노태우 (1988~1993)	긍정	-	57	53	41	45	28	26	-	28	18	28	25	12	-	-	15	-	12	-	-
	부정	-	16	25	27	25	41	45	-	40	62	55	54	40	-	-	41	-	56	-	-
14대 김영삼 (1993~1998)	긍정	71	83	83	59	55	55	44	36	37	28	29	32	41	41	34	28	14	7	8	6
	부정	7	4	6	18	24	21	25	33	34	41	45	39	33	37	40	47	65	74	78	74
15대 김대중 (1998~2003)	긍정	71	62	56	63	60	52	46	50	49	38	54	30	27	29	28	31	33	26	28	24
	부정	7	11	17	14	16	22	29	24	20	26	18	51	55	52	49	49	41	53	52	56
16대 노무현 (2003~2008)	긍정	60	40	29	22	25	34	23	27	33	34	28	23	27	20	16	12	16	24	27	27
	부정	19	41	53	62	57	46	60	57	55	53	61	67	63	70	74	79	78	66	64	62
17대 이명박 (2008~2013)	긍정	52	21	24	32	34	27	36	47	44	49	44	47	43	39	37	32	24	25	23	23
	부정	29	69	65	55	55	55	55	45	45	41	43	41	49	54	55	60	62	58	59	61
18대 박근혜 (2013~2018)	긍정	42	51	60	54	55	44	44													
	부정	23	23	21	33	34	46	46													

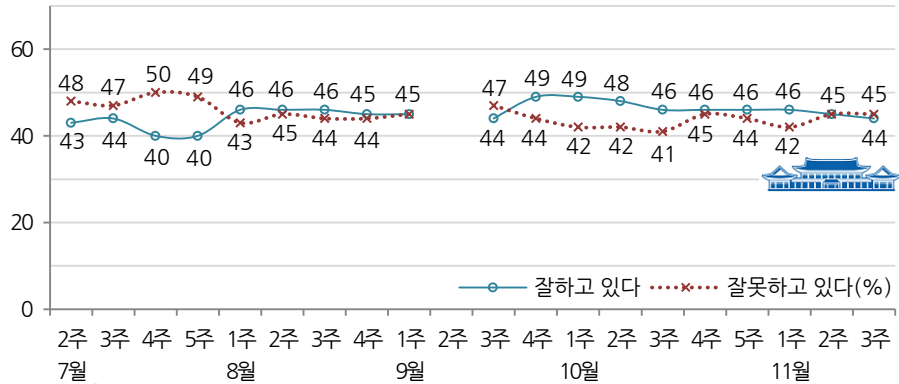
*박근혜 대통령 2년차 2분기는 변화가 큰 시기여서 6월 통합 결과 기준 제시

대통령 직무 수행 평가, 정당 지지도 - 최근 20주 주간(Weekly) 지표 추이

매주 화~목 통합 데이터 • 휴대전화 RDD 조사 • 매주 유효표본 약 1,000명 • 표본오차 ±3.1%포인트(95% 신뢰수준) • 최근 20주 평균 응답률 16%

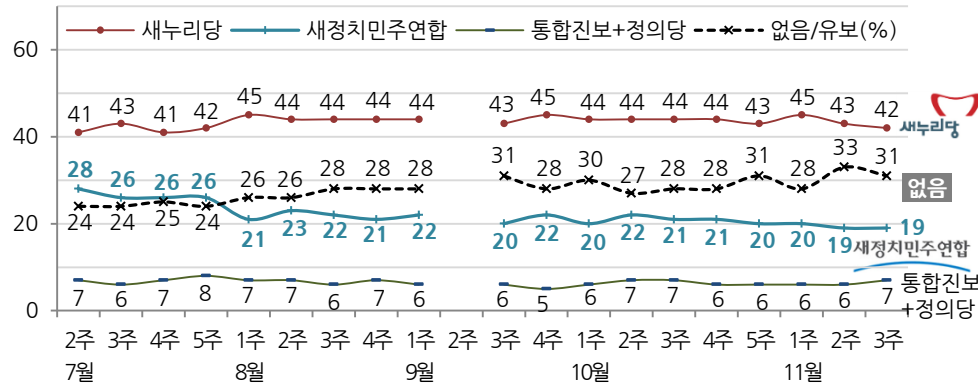
질문) 귀하는 박근혜 대통령이 대통령으로서의 직무를 잘 수행하고 있다고 보십니까, 혹은 잘못 수행하고 있다고 보십니까? (긍정/부정을 답하지 않은 경우) 굳이 말씀하신다면, '잘하고 있다'와 '잘못하고 있다' 중 어느 쪽입니까?

◎ 대통령 직무 수행 평가 - 최근 20주

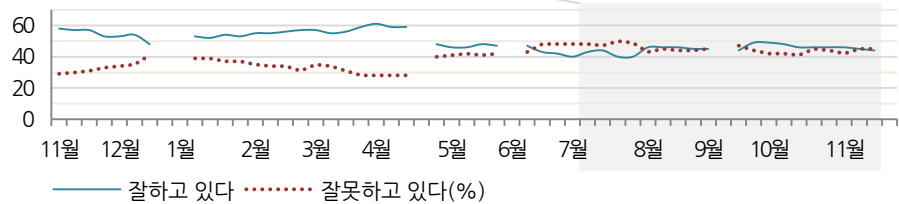


질문) 현재 우리나라에는 새누리당, 새정치민주연합, 통합진보당, 정의당 등의 정당이 있습니다. {정당 의석 순} 귀하는 이 중 어느 정당을 지지하십니까? ('모름/없음'인 경우) 그럼, 어느 정당에 조금이라도 더 호감이 가십니까?

◎ 주요 정당 지지도 - 최근 20주

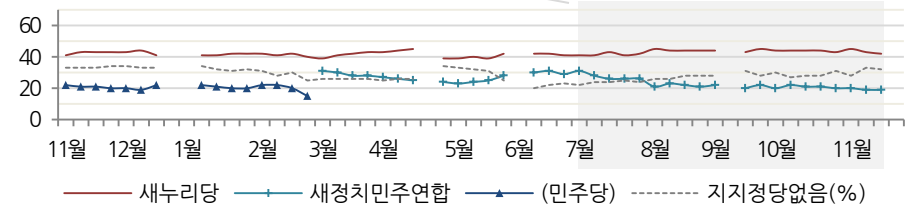


◎ 대통령 직무 수행 평가 - 2013/2014년



*2013년 12월 4주, 2014년 1월 1주, 4월 4주, 6월 1주, 9월 2주는 조사하지 않음

◎ 주요 정당 지지도 - 2013/2014년



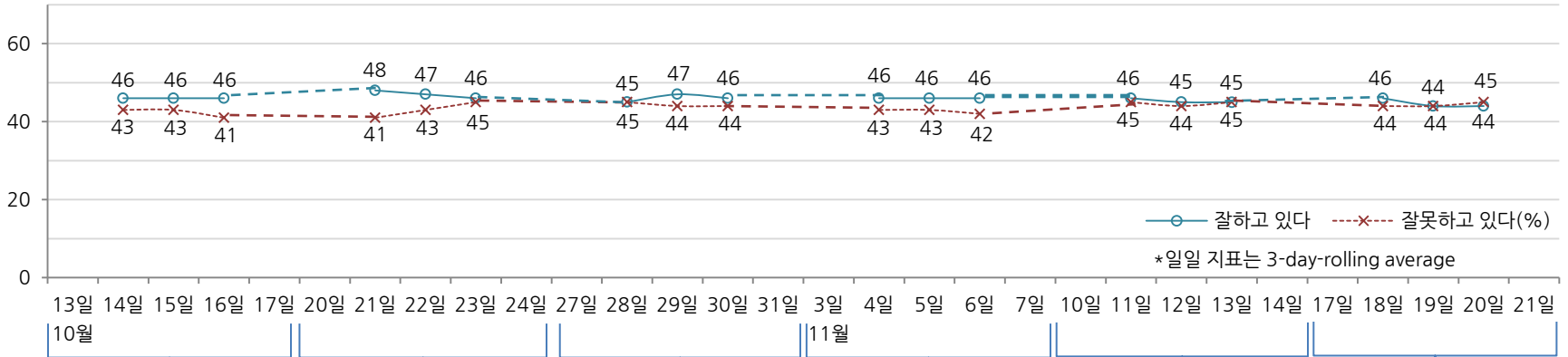
*2013년 12월 4주, 2014년 1월 1주, 4월 4주, 6월 1주, 9월 2주는 조사하지 않음

대통령 직무 수행 평가, 주요 정치 이슈 - 최근 6주 일일(Daily) 지표 추이

일일 지표는 3-day rolling average • 휴대전화 RDD 조사 • 일일 지표 기준 유효표본 약 1,000명 • 표본오차 ±3.1%포인트(95% 신뢰수준) • 최근 6주 평균 응답률 16%

질문 귀하는 박근혜 대통령이 대통령으로서의 직무를 잘 수행하고 있다고 보십니까, 혹은 잘못 수행하고 있다고 보십니까?
(긍정/부정을 답하지 않은 경우) 굳이 말씀하신다면, '잘하고 있다'와 '잘못하고 있다' 중 어느 쪽입니까?

◎ 대통령 직무 수행 평가 - 최근 6주



10월 3주			4주			5주			11월 1주			2주			3주																																																														
13 朴, 통일준비위원회 회의 남북 대화, 5·24 관련 언급	20 정부, 11월 초 에볼라 보건인력 선발대 파견	27 국정감사 종료	2 2차 남북 고위급 접촉 무산	9 朴, 중국 방문(APEC)	16 예산안조정소위 첫 회의	14 朴, 이탈리아로 출국(ASEM)	21 청와대, 개헌 관련 언급	27 새누리, 공무원연금 개혁안 공개	3 경남도, 무상급식 지원 중단	10 한-중 정상회담, FTA 타결	17 여야, 복지 3법 합의	14 김정은, 41일 만에 공개 활동	22 세월호법 TF 활동 시작	28 이회호 여사 방북 요청	4 김태호 최고위원 복귀	11 한-미, 한-호주 정상회담	18 현정은 회장 방북	14 김경환, 확장정책기조 유지	22 국가안전처 신설	29 102일 만에 세월호 295번째 희생자 발견	5 경기도, 누리과정 예산 미편성	11 세월호 수중 수색 중단	18 장차관급 11명 인사	16 김무성, 개헌 논의 불가피 발언	22 정부조직법 개정안 공방	29 朴, 국회 시정연설	5 청와대 앞 세월호 농성장 철수	12 朴, 미얀마 방문(EAS 등)	19 안전행정부→행정자치부, 국민안전처, 인사혁신처 공식 출범	16 세월호 참사 발생 6개월	22 정의당, 개헌보다	30 여야 대표 회동	5 총리, 단통법 시장 혼란 사과	13 에볼라 선발대 출국	19 UN, 북 인권 결의안 채택	17 김무성, 개헌 관련 공개 사과	23 선거법 개정 우선 주장	30 현재, 선거구 확정	6 총리, 공무원연금 담화문 발표	13 한-호주, 한-캐나다 FTA 비준 동의를 안 처리 합의	19 새정치민주연합 혁신안 확정	17 朴, 프란치스코 교황 면담	23 새누리, 공무원연금법 TF 공식 출범	30 내년도 예산안 공청회	6 국회 예산 심사 시작	13 朴, 한중일 정상회담 제안 G20 회의 차 호주행	20 朴-여당 지도부 회동	17 판교 환풍구 추락 사고	23 김태호 최고위원직 사퇴	30 여야 대표 국회 연설	6 외교부, 독도 입도지원센터 철회 논란 해명	13 朴, 한중일 정상회담 제안 G20 회의 차 호주행	20 학교 비정규직 급식 파업	* 국정감사	24 전작권 환수 연기	30 국토부, 서민 주거비 부담 완화 대책 발표	7 세월호 3법 국회 통과	* 복지 예산, 증세 공방	* 신혼부부 집한채 정책 논란	* 사이버 검열 파문	25 대북전단 살포 총돌	* 국정감사	31 세월호 3법 일괄 타결	* 선거구 재획정 판결 파장	* 새누리 혁신안, 당내 반발	* 새정치, '사자방' 국조 촉구	* 산케이 지국장 처벌 논란	* 단통법 논란	* 전작권 관련 공방	* 국회 대정부 질문(31-4)	* 싱글세 논란	* 예산안 처리 시한 공방	* 산케이 지국장 처벌 논란	* 대북전단 논란	* 미국 중간선거, 여소야대 결과	* 미국 중간선거, 여소야대 결과	* 독도 블랙리스트 의혹

대통령 직무 수행 평가 - 주간(Weekly) 지표 / 일일(Daily) 지표 / 상세 결과

질문) 귀하는 박근혜 대통령이 대통령으로서의 직무를 잘 수행하고 있다고 보십니까, 혹은 잘못 수행하고 있다고 보십니까? (긍정/부정을 답하지 않은 경우) 굳이 말씀하신다면, '잘하고 있다'와 '잘못하고 있다' 중 어느 쪽입니까?

조사 시기	사례수 (명)	대통령 직무 수행 평가				
		잘하고 있다	잘못하고 있다	어느 쪽도 아니다	모름/응답거절	
주간	07월 2주(08~10)	1,012	43%	48%	4%	6%
주간	07월 3주(15~17)	1,023	44%	47%	4%	5%
주간	07월 4주(22~24)	1,003	40%	50%	4%	5%
주간	07월 5주(29~31)	1,016	40%	49%	6%	5%
주간	08월 1주(05~07)	1,004	46%	43%	5%	5%
주간	08월 2주(12~14)	1,004	46%	45%	4%	5%
주간	08월 3주(19~21)	1,002	46%	44%	4%	5%
주간	08월 4주(26~28)	1,002	45%	44%	4%	6%
주간	09월 1주(02~04)	1,012	45%	45%	4%	6%
주간	09월 2주(08~12)					
주간	09월 3주(16~18)	1,002	44%	47%	4%	5%
주간	09월 4주(23~25)	1,001	49%	44%	3%	4%
주간	10월 1주(30~02)	1,004	49%	42%	4%	5%
주간	10월 2주(06~08)	1,004	48%	42%	4%	6%
주간	10월 3주(14~16)	1,021	46%	41%	5%	7%
주간	10월 4주(21~23)	1,032	46%	45%	5%	5%
주간	10월 5주(28~30)	1,023	46%	44%	5%	5%
주간	11월 1주(04~06)	1,011	46%	42%	5%	6%
주간	11월 2주(11~13)	1,002	45%	45%	4%	6%
주간	11월 3주(18~20)	1,000	44%	45%	5%	6%
일일	11/10(월)					
일일	11/11(화)	1,002	46%	45%	4%	5%
일일	11/12(수)	988	45%	44%	4%	6%
일일	11/13(목)	1,002	45%	45%	4%	6%
일일	11/14(금)					
일일	11/17(월)					
일일	11/18(화)	996	46%	44%	4%	6%
일일	11/19(수)	986	44%	44%	5%	7%
일일	11/20(목)	1,000	44%	45%	5%	6%
일일	11/21(금)					

*일일 지표는 3-day-rolling average

2014년 11월 3주 (18~20일)	조사완료 사례수 (명)	목표할당 사례수 (명)	대통령 직무 수행 평가				
			잘하고 있다	잘못하고 있다	어느 쪽도 아니다	모름/응답거절	
전체	1,000	1,000	44%	45%	5%	6%	
지역별							
	서울	223	204	45%	42%	5%	8%
	인천/경기	257	290	43%	48%	5%	5%
	강원	31	30	-	-	-	-
	대전/세종/충청	103	102	43%	44%	4%	9%
	광주/전라	113	102	19%	73%	5%	3%
	대구/경북	98	103	52%	35%	6%	7%
	부산/울산/경남	164	158	48%	41%	6%	5%
	제주	11	11	-	-	-	-
성별							
	남성	559	496	44%	45%	5%	6%
	여성	441	504	44%	46%	5%	6%
연령별							
	19-29세	152	175	19%	59%	8%	14%
	30대	159	193	19%	76%	0%	5%
	40대	229	220	40%	50%	5%	5%
	50대	231	193	58%	32%	8%	2%
	60세 이상	229	218	77%	15%	4%	4%
주요 지지정당별							
	새누리당	430	422	77%	16%	4%	2%
	새정치민주연합	194	195	16%	76%	4%	4%
	없음/의견유보	305	312	24%	56%	8%	13%
직업별							
	농/임/어업	37	33	-	-	-	-
	자영업	150	133	48%	38%	6%	8%
	블루칼라	170	159	48%	43%	6%	4%
	화이트칼라	294	301	29%	61%	4%	6%
	가정주부	186	207	55%	37%	3%	4%
	학생	73	87	18%	61%	9%	13%
	무직/은퇴/기타	90	79	75%	15%	4%	6%
생활수준별							
	상/중상	113	119	43%	52%	3%	2%
	중	379	374	43%	44%	4%	8%
	중하	282	287	39%	51%	6%	3%
	하	215	212	51%	36%	6%	7%

*50사례 미만은 수치를 제시하지 않음. 한국갤럽

*중앙선거여론조사 공정심의위원회의 권고로 실제 응답(조사완료) 사례수와 안행부 주민등록인구 기준으로 가장 처리한 목표할당 사례수를 교차집계표에 함께 제시함

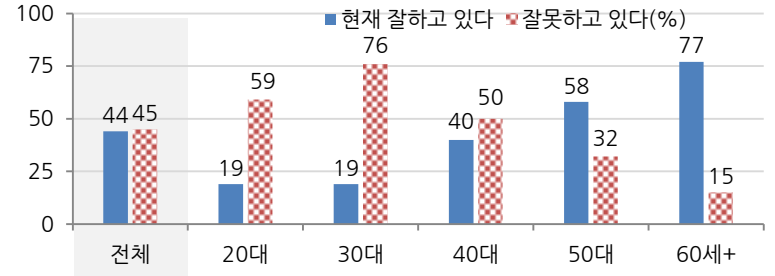
대통령 직무 수행 평가 이유

질문) 어떤 점에서 (잘하고/잘못하고 있다고) 생각하시는지 한 가지만 구체적으로 말씀해 주십시오. (자유응답)

대통령 직무 수행 긍정 평가 이유 2014년 11월 3주 (긍정 평가자 437명)		대통령 직무 수행 부정 평가 이유 2014년 11월 3주 (부정 평가자 454명)	
외교/국제 관계	35%	공약 실천 미흡/공약에 대한 입장 바뀜	16%
열심히 한다/노력한다(+7)	17%	소통 미흡/너무 비공개/투명하지 않다	15%
주관, 소신 있음/여론에 끌려가지 않음	11%	복지/서민 위한 정책 미흡(-5)	9%
복지 정책(보육, 노인, 청년, 교육 등)	6%	경제 정책	8%
대북/안보 정책	5%	국정 운영이 원활하지 않다	7%
전반적으로 잘한다	5%	세월호 수습 미흡	5%
경제 정책/경제 현안 처리	3%	리더십 부족/책임 회피	5%
서민을 위한 노력/서민 정책 추진	2%	전반적으로 부족하다	4%
추진력이 있다	2%	독선/독단적/자기 중심	4%
신뢰/믿음이 간다	2%	인사 잘못함/검증되지 않은 인사 등용	4%
연금개혁	2%	세계개편안/증세	2%
안정적인 국정운영	2%	복지정책 남발	2%
부정부패 척결	1%	안전 대책 미흡	2%
어려운 상황에 잘 대처/위기극복	1%	연금개혁 문제	2%
규제 개혁	1%	주관/소신 부족	1%
기타	1%	외교 문제	1%
모름/응답거절	5%	여야간 갈등/정치개혁 부족	1%
		교육 정책 문제	1%
		대북 정책	1%
		기타	2%
		모름/응답거절	9%

* (+/-) 표시는 지난 주 대비 증감폭이 ±3%포인트 이상인 항목. 단위: %포인트. 한국갤럽

◎ 대통령 직무 수행 평가: 연령별 - 2014년 11월 3주(18~20일)



정당 지지도 - 최근 20주 주간(Weekly) 지표 / 최근 2주 일일(Daily) 지표

조사 시기		사례수 (명)	정당 지지도					없음/ 의견유보
			새누리당	새정치 민주연합	통합 진보당	정의당	기타 정당	
주간	07월 2주(08~10)	1,012	41%	28%	3%	4%	0%	24%
주간	07월 3주(15~17)	1,023	43%	26%	2%	4%	1%	24%
주간	07월 4주(22~24)	1,003	41%	26%	3%	4%	0%	25%
주간	07월 5주(29~31)	1,016	42%	26%	3%	5%	0%	24%
주간	08월 1주(05~07)	1,004	45%	21%	3%	4%	0%	26%
주간	08월 2주(12~14)	1,004	44%	23%	2%	5%	0%	26%
주간	08월 3주(19~21)	1,002	44%	22%	3%	3%	0%	28%
주간	08월 4주(26~28)	1,002	44%	21%	3%	4%	0%	28%
주간	09월 1주(02~04)	1,012	44%	22%	2%	4%	0%	28%
주간	09월 2주(08~12)							
주간	09월 3주(16~18)	1,002	43%	20%	3%	3%	0%	31%
주간	09월 4주(23~25)	1,001	45%	22%	3%	2%	0%	28%
주간	10월 1주(30~02)	1,004	44%	20%	2%	4%	0%	30%
주간	10월 2주(06~08)	1,004	44%	22%	3%	4%	0%	27%
주간	10월 3주(14~16)	1,021	44%	21%	3%	4%	0%	28%
주간	10월 4주(21~23)	1,032	44%	21%	2%	4%	0%	28%
주간	10월 5주(28~30)	1,023	43%	20%	3%	3%	0%	31%
주간	11월 1주(04~06)	1,011	45%	20%	3%	3%	0%	28%
주간	11월 2주(11~13)	1,002	42%	19%	3%	3%	1%	33%
주간	11월 3주(18~20)	1,000	42%	19%	3%	4%	1%	31%
일일	11/10(월)							
일일	11/11(화)	1,002	43%	20%	3%	3%	0%	30%
일일	11/12(수)	988	43%	20%	3%	3%	1%	30%
일일	11/13(목)	1,002	42%	19%	3%	3%	1%	33%
일일	11/14(금)							
일일	11/17(월)							
일일	11/18(화)	996	43%	18%	3%	3%	1%	31%
일일	11/19(수)	986	43%	19%	3%	4%	1%	31%
일일	11/20(목)	1,000	42%	19%	3%	4%	1%	31%
일일	11/21(금)							

*일일 지표는 3-day-rolling average

정당 지지도 - 최근 1주 상세 결과

질문) 현재 우리나라에는 새누리당, 새정치민주연합, 통합진보당, 정의당 등의 정당이 있습니다.

{정당 의석 순} 귀하는 이 중 어느 정당을 지지하십니까?

{모름/없음인 경우} 그럼, 어느 정당에 조금이라도 더 호감이 가십니까?

2014년 11월 3주 (18~20일)	조사완료 사례수 (명)	목표할당 사례수 (명)	정당 지지도					
			새누리당	새정치 민주연합	통합 진보당	정의당	기타 정당	없음/ 의견유보
전체	1,000	1,000	42%	19%	3%	4%	1%	31%
지역별								
서울	223	204	40%	17%	3%	6%	1%	33%
인천/경기	257	290	43%	19%	3%	4%	1%	30%
강원	31	30	-	-	-	-	-	-
대전/세종/충청	103	102	40%	25%	1%	2%	0%	32%
광주/전라	113	102	15%	38%	6%	1%	1%	39%
대구/경북	98	103	62%	7%	2%	5%	0%	25%
부산/울산/경남	164	158	47%	16%	2%	4%	0%	31%
제주	11	11	-	-	-	-	-	-
성별								
남성	559	496	44%	21%	4%	4%	0%	28%
여성	441	504	40%	18%	2%	4%	1%	35%
연령별								
19-29세	152	175	19%	33%	3%	4%	0%	42%
30대	159	193	24%	28%	5%	8%	1%	33%
40대	229	220	32%	22%	5%	4%	2%	36%
50대	231	193	60%	13%	1%	2%	0%	24%
60세 이상	229	218	72%	5%	0%	0%	0%	23%
직업별								
농/임/어업	37	33	-	-	-	-	-	-
자영업	150	133	56%	18%	3%	2%	0%	20%
블루칼라	170	159	43%	15%	2%	1%	1%	37%
화이트칼라	294	301	24%	27%	5%	6%	1%	37%
가정주부	186	207	57%	14%	0%	3%	0%	26%
학생	73	87	20%	32%	3%	6%	0%	39%
무직/은퇴/기타	90	79	67%	4%	1%	3%	2%	23%
생활 수준별								
상/중상	113	119	49%	19%	2%	4%	1%	25%
중	379	374	40%	19%	3%	5%	1%	31%
중하	282	287	37%	25%	3%	3%	0%	33%
하	215	212	48%	13%	3%	2%	1%	34%

*50사례 미만은 수치를 제시하지 않음. 한국갤럽

*중앙선거여론조사 공정심의위원회의 권고로 실제 응답(조사완료) 사례수와

안행부 주민등록인구 기준으로 가장 처리한 목표할당 사례수를 교차집계표에 함께 제시함

신혼부부 집 한 채 정책에 대한 찬반

질문 최근 새정치민주연합은 저출산 문제 해소를 위해 매년 10만 쌍의 신혼부부에게 5에서 10년간 전월세로 임대주택을 공급하자는 신혼부부 집 한 채 정책을 제안했는데요. 귀하는 이에 대해 찬성하십니까, 반대하십니까?

2014년 11월 3주 (18~20일)	조사완료 사례수 (명)	목표할당 사례수 (명)	신혼부부 집 한 채 정책		
			찬성	반대	모름/ 응답거절
전체	1,000	1,000	38%	54%	8%
지역별					
서울	223	204	37%	52%	11%
인천/경기	257	290	39%	50%	11%
강원	31	30	-	-	-
대전/세종/충청	103	102	37%	57%	6%
광주/전라	113	102	46%	45%	9%
대구/경북	98	103	34%	61%	4%
부산/울산/경남	164	158	34%	61%	4%
제주	11	11	-	-	-
성별					
남성	559	496	40%	53%	7%
여성	441	504	36%	54%	10%
연령별					
19-29세	152	175	59%	31%	11%
30대	159	193	46%	48%	6%
40대	229	220	31%	62%	7%
50대	231	193	33%	60%	6%
60세 이상	229	218	26%	62%	12%
주요 지지정당별					
새누리당	430	422	32%	63%	6%
새정치민주연합	194	195	56%	34%	10%
없음/의견유보	305	312	33%	55%	11%
직업별					
농/임/어업	37	33	-	-	-
자영업	150	133	38%	57%	5%
블루칼라	170	159	37%	60%	3%
화이트칼라	294	301	43%	48%	9%
가정주부	186	207	31%	58%	11%
학생	73	87	53%	35%	12%
무직/은퇴/기타	90	79	27%	65%	8%
생활수준별					
상/중상	113	119	34%	60%	6%
중	379	374	38%	52%	10%
중하	282	287	42%	51%	8%
하	215	212	36%	56%	7%
대통령 직무평가별					
긍정 평가자	451	437	30%	63%	6%
부정 평가자	444	454	46%	46%	8%
결혼여부별					
미혼	219	239	55%	35%	11%
기혼	733	718	33%	59%	8%

*50사례 미만은 수치를 제시하지 않음. 한국갤럽

*중앙선거여론조사 공정심의위원회의 권고로 실제 응답(조사완료) 사례수와
안행부 주민등록인구 기준으로 가중 처리한 목표할당 사례수를 교차집계표에 함께 제시함

세월호 인양 관련 의견

질문) 최근 세월호 실종자 수중 수색을 중단했는데요.

선체 인양에 대해서는 다음 중 어느 의견에 더 공감하십니까?

- 남은 실종자를 찾고 원인을 규명하기 위해 선체 인양을 해야 한다
- 작업이 위험하고 수천억 비용이 들기 때문에 선체 인양을 하지 않아야 한다

2014년 11월 3주 (18~20일)	조사완료 사례수 (명)	목표할당 사례수 (명)	세월호 선체 인양		
			남은 실종자를 찾고 원인 규명 위해 인양해야	작업 위험하고 많은 비용 들어 인양 말아야	모름/ 응답거절
전체	1,000	1,000	60%	33%	8%
지역별					
서울	223	204	65%	28%	8%
인천/경기	257	290	62%	30%	7%
강원	31	30	-	-	-
대전/세종/충청	103	102	56%	34%	10%
광주/전라	113	102	61%	31%	8%
대구/경북	98	103	56%	41%	3%
부산/울산/경남	164	158	55%	37%	9%
제주	11	11	-	-	-
성별					
남성	559	496	65%	30%	5%
여성	441	504	55%	35%	10%
연령별					
19-29세	152	175	70%	24%	6%
30대	159	193	79%	19%	2%
40대	229	220	65%	28%	7%
50대	231	193	50%	42%	8%
60세 이상	229	218	37%	48%	15%
주요 지지정당별					
새누리당	430	422	48%	45%	7%
새정치민주연합	194	195	73%	20%	6%
없음/의견유보	305	312	62%	28%	10%
직업별					
농/임/어업	37	33	-	-	-
자영업	150	133	56%	36%	8%
블루칼라	170	159	62%	31%	6%
화이트칼라	294	301	72%	23%	5%
가정주부	186	207	46%	42%	13%
학생	73	87	67%	27%	6%
무직/은퇴/기타	90	79	49%	43%	7%
생활수준별					
상/중상	113	119	55%	44%	2%
중	379	374	63%	28%	9%
중하	282	287	63%	30%	7%
하	215	212	53%	39%	8%
대통령 직무평가별					
긍정 평가자	451	437	45%	45%	9%
부정 평가자	444	454	75%	20%	5%

*50사례 미만은 수치를 제시하지 않음. 한국갤럽

*중앙선거여론조사 공정심의위원회의 권고로 실제 응답(조사완료) 사례수와
안행부 주민등록인구 기준으로 가장 처리한 목표할당 사례수를 교차집계표에 함께 제시함

질문) 귀하는 세월호 사고가 우리나라 경제에 얼마나 부정적인 영향을 줬다고 보십니까,
영향을 주지 않았다고 보십니까?

2014년 11월 3주 (18~20일)	조사완료 사례수 (명)	목표할당 사례수 (명)	세월호 사고는 우리나라 경제에				
			매우 부정적 영향	어느정도 부정적 영향	부정적 영향없다 (계)	그렇지 않다	모름/ 응답거절
전체	1,000	1,000	55%	32%	87%	10%	3%
지역별							
서울	223	204	46%	35%	81%	14%	5%
인천/경기	257	290	56%	30%	86%	10%	4%
강원	31	30	-	-	-	-	-
대전/세종/충청	103	102	61%	33%	94%	4%	2%
광주/전라	113	102	59%	27%	87%	10%	4%
대구/경북	98	103	49%	38%	87%	10%	3%
부산/울산/경남	164	158	62%	31%	93%	6%	1%
제주	11	11	-	-	-	-	-
성별							
남성	559	496	54%	33%	87%	10%	3%
여성	441	504	57%	31%	87%	9%	3%
연령별							
19-29세	152	175	39%	46%	85%	13%	3%
30대	159	193	40%	40%	81%	18%	2%
40대	229	220	60%	31%	90%	7%	3%
50대	231	193	59%	30%	89%	9%	2%
60세 이상	229	218	74%	16%	90%	4%	6%
주요 지지정당별							
새누리당	430	422	61%	29%	90%	7%	3%
새정치민주연합	194	195	47%	35%	82%	15%	3%
없음/의견유보	305	312	57%	30%	87%	9%	3%
직업별							
농/임/어업	37	33	-	-	-	-	-
자영업	150	133	66%	28%	95%	5%	0%
블루칼라	170	159	59%	30%	89%	8%	3%
화이트칼라	294	301	48%	34%	83%	15%	3%
가정주부	186	207	61%	30%	91%	6%	3%
학생	73	87	31%	49%	81%	17%	3%
무직/은퇴/기타	90	79	63%	21%	83%	8%	9%
생활수준별							
상/중상	113	119	41%	44%	85%	15%	0%
중	379	374	52%	36%	88%	9%	3%
중하	282	287	56%	30%	87%	11%	3%
하	215	212	67%	21%	88%	7%	5%
대통령 직무평가별							
긍정 평가자	451	437	63%	27%	90%	7%	3%
부정 평가자	444	454	50%	35%	84%	13%	2%

*50사례 미만은 수치를 제시하지 않음. 한국갤럽

*중앙선거여론조사 공정심의위원회의 권고로 실제 응답(조사완료) 사례수와
안행부 주민등록인구 기준으로 가장 처리한 목표할당 사례수를 교차집계표에 함께 제시함

주간 응답자 특성표

주요 분석 단위별 표본오차(95% 신뢰수준 기준)와 지역/성/지지정당/직업/생활수준과 연령 분포 구성입니다. 2014년 3월 안전행정부 주민등록 인구통계 기준 8개 권역/성/연령별 가중 처리 결과.

질문 귀하는 어느 시도에 살고 계십니까? 주소지 기준으로 말씀해 주십시오. (저희가 전화번호를 무작위 추출해 지역을 알지 못합니다.)

질문 실례지만, 귀하의 연세는 올해 어떻게 되십니까?

질문 귀하의 직업은 무엇입니까?

질문 우리 국민들의 생활수준을 상, 중상, 중, 중하, 하의 다섯 단계로 나눈다면 귀댁의 생활수준은 어디에 속한다고 생각하십니까?

응답자 특성표 2014년 11월 3주 (18~20일)	조사완료		목표할당		가중값 배율 (B/A)	표본오차 95% 신뢰수준
	사례수 (명)(A)	비율	사례수 (명)(B)	비율		
전체	1,000	100%	1,000	100%	1.00	±3.1%P
지역별						
서울	223	22%	204	20%	0.91	±6.6%P
인천/경기	257	26%	290	29%	1.13	±6.1%P
강원	31	3%	30	3%	0.98	±17.6%P
대전/세종/충청	103	10%	102	10%	0.99	±9.7%P
광주/전라	113	11%	102	10%	0.90	±9.2%P
대구/경북	98	10%	103	10%	1.05	±9.9%P
부산/울산/경남	164	16%	158	16%	0.96	±7.7%P
제주	11	1%	11	1%	1.03	±29.5%P
성별						
남성	559	56%	496	50%	0.89	±4.1%P
여성	441	44%	504	50%	1.14	±4.7%P
연령별						
19~29세	152	15%	175	18%	1.15	±7.9%P
30대	159	16%	193	19%	1.22	±7.8%P
40대	229	23%	220	22%	0.96	±6.5%P
50대	231	23%	193	19%	0.84	±6.4%P
60세 이상	229	23%	218	22%	0.95	±6.5%P
주요						
새누리당	430	43%	422	42%		±4.7%P
지지						
새정치민주연합	194	19%	195	19%		±7.0%P
정당별						
없음/의견유보	305	31%	312	31%		±5.6%P
직업별						
농/임/어업	37	4%	33	3%		±16.1%P
자영업	150	15%	133	13%		±8.0%P
블루칼라	170	17%	159	16%		±7.5%P
화이트칼라	294	29%	301	30%		±5.7%P
가정주부	186	19%	207	21%		±7.2%P
학생	73	7%	87	9%		±11.5%P
무직/은퇴/기타	90	9%	79	8%		±10.3%P
생활						
수준별						
상/중상	113	11%	119	12%		±9.2%P
중	379	38%	374	37%		±5.0%P
중하	282	28%	287	29%		±5.8%P
하	215	22%	212	21%		±6.7%P

*표본오차는 조사완료 사례수 기준. 목표할당 사례수는 주민등록인구 통계 기준

2014년 11월 3주 (18~20일)	조사완료 사례수 (명)	주민등록인구 기준 가중 처리 후 결과					
		목표할당 사례수	연령 분포				
			19~29세	30대	40대	50대	60세+
전체	1,000	1,000	18%	19%	22%	19%	22%
지역별							
서울	223	204	19%	21%	21%	19%	20%
인천/경기	257	290	18%	21%	24%	19%	18%
강원	31	30	-	-	-	-	-
대전/세종/충청	103	102	17%	19%	21%	19%	23%
광주/전라	113	102	16%	17%	21%	19%	27%
대구/경북	98	103	17%	17%	21%	20%	25%
부산/울산/경남	164	158	17%	18%	21%	21%	22%
제주	11	11	-	-	-	-	-
성별							
남성	559	496	19%	20%	22%	19%	19%
여성	441	504	16%	19%	22%	19%	24%
주요							
새누리당	430	422	8%	11%	17%	27%	37%
지지							
새정치민주연합	194	195	29%	27%	25%	13%	5%
정당별							
없음/의견유보	305	312	24%	21%	25%	15%	16%
직업별							
농/임/어업	37	33	-	-	-	-	-
자영업	150	133	0%	17%	33%	32%	16%
블루칼라	170	159	13%	17%	25%	26%	18%
화이트칼라	294	301	19%	35%	30%	13%	3%
가정주부	186	207	2%	14%	19%	25%	40%
학생	73	87	98%	2%	0%	0%	0%
무직/은퇴/기타	90	79	7%	5%	6%	14%	68%
생활							
수준별							
상/중상	113	119	24%	12%	25%	26%	13%
중	379	374	20%	23%	21%	17%	18%
중하	282	287	19%	22%	23%	20%	16%
하	215	212	8%	15%	20%	18%	39%

*50사례 미만은 수치를 제시하지 않음



한국갤럽 데일리 오피니언

한국갤럽은 1974년 6월 박무익 회장이 설립한 한국 최초의 법인 형태 조사 전문 회사입니다.

1980년대부터 대통령 직무 수행 평가와 정당 지지도 조사 결과를 발표해 왔으며, 우리 국민의 기아가 한국갤럽을 알고 있습니다.

한국갤럽은 2012년부터 조사의 중립성, 지속성, 대표성을 확보한 '한국갤럽 데일리 오피니언'을 제공합니다.

관심 있는 분이든 누구나, 무료로, 매주 금요일, 한국갤럽 홈페이지 www.gallup.co.kr 에서 새로운 결과를 만나실 수 있습니다.

- 중립성: 정치권, 이해 관계자, 특정 언론의 의뢰가 아닌, 한국갤럽이 자체 기획, 운영, 공개합니다.
- 지속성: 특정 이벤트, 특정 시기, 단 하루의 조사 표본 영향력을 최소화하기 위해 연중 지속적으로 매주 추적 조사합니다.
- 대표성: 전국 유권자 모집단의 특성을 최대한 반영하기 위해 무선 RDD 표본 프레임을 이용합니다.

무작위로 생성한 휴대전화 번호를 이용해 한국갤럽 조사원이 전화를 걸어 매일 300명, 매주 1,000명 이상 유효표본을 확보합니다.

매일 수집한 데이터는 지역, 성, 연령 특성에 따라 다음 방법으로 사후 가중처리합니다.

- 하루 데이터는 전국 8권역, 성/연령대 특성 비율로 림(Rim) 가중
- 일일(Daily) 지표는 당일과 직전 이틀 데이터를 3일 이동 평균(3-day-rolling average)
- 주간(weekly) 지표는 월~목 데이터를 통합해 전국 8권역, 성/연령대 특성 비율로 셀(cell) 가중

한국갤럽 조사에 관심 가져주셔서 고맙습니다.

한국갤럽 데일리 오피니언은 한국갤럽의 자산이므로 상업적 용도의 재판매를 금지합니다. 인용하실 때에는 반드시 출처를 밝혀주십시오.

문의: 한국갤럽 02-3702-2100(대표)/2571/2621/2622 또는 한국갤럽 홈페이지 Q&A