

한국갤럽 ^{데일리} 오피니언

GALLUP KOREA DAILY OPINION

정치 - 경제 - 사회 - 생활 - 문화
매주 새로운 Opinion Index를 제공합니다.

제141호 • 2014년 11월 4주(25~27일)

역대 대통령 직무 수행 평가 1988~2014 • 대통령 직무 수행 평가/이유 • 정당 지지도 • 북한인권법/대북전단 관련 의견

최근 20주 주간(Weekly) 지표 추이 - 최근 6주 일일(Daily) 지표 추이 - 지역/연령/성/지지정당/직업/생활수준별 지표 - 응답자 특성표

2014년 11월 25~27일 • 휴대전화 RDD 조사 • 유효표본 전국 성인 1,002명 • 표본오차 ±3.1%포인트(95% 신뢰수준) • 응답률 17%(총 통화 5,729명 중 1,002명 응답 완료)

◎ 한국갤럽 데일리 오피니언 조사 방법 안내

한국갤럽 데일리 오피니언은 응답률 제고를 위해 조사원이 직접 묻고 응답 받는 인터뷰 방식으로 진행합니다. 또한 전국 유권자 대표성을 최대한 확보하기 위해 휴대전화 RDD를 기본 표본 프레임으로 합니다. 단, 휴대전화만으로는 접근하기 어려운 여성, 고연령대 등을 보완하기 위해 일부 집전화 RDD 조사를 병행하며 반영 비율은 평균 15% 내외입니다.

◎ 한국갤럽 유무선 RDD 혼합조사설계, 선거여론조사 관련 연구논문

한국갤럽은 2010년 이후 유선전화(일반 집전화)와 무선전화(휴대전화) RDD 조사 과정과 결과를 수차례 비교 연구해 왔습니다. 조사 방법론에 관심 있는 분은 아래 논문을 참고하십시오. (아래 링크는 모바일기기에서는 열리지 않습니다. PC 또는 한국갤럽 홈페이지를 찾아주세요.)

- [가중방법으로 선거여론조사의 편향을 얼마나 줄일 수 있나\(조사연구 2014.5 15권 2호\)](#)
- [무선RDD 전화조사의 타당성 검토 연구\(조사연구 2013.11 14권 3호\)](#)
- [선거시기 여론조사 정확성 제고 방안\(언론중재 2012 여름호 특집논문\)](#)
- [유무선 RDD를 결합한 혼합조사설계: 2011 서울시장 보궐선거 예측조사 사례 연구](#)

40
조사역사 40년

Gallup



한국갤럽 박무익 회장/설립자

한국갤럽 데일리 오피니언 독자 여러분, 안녕하세요?

1974년 문을 연 저희 연구소가 올해로 40주년을 맞습니다. 지난 40년간 얻은 명성은 저희 조사에 협조해주신 우리 국민들 덕분입니다.

저희는 그에 보답하는 마음으로 2012년부터 자체 기획, 운영하는 정치 지표를 누구나 이용하실 수 있도록 매주 제공해 왔습니다.

2013년에 이어 2014년에도 정치, 사회, 경제, 생활, 문화 등 다양한 분야의 의견을 수렴하는 대한민국 대표 오피니언 인덱스로

한 단계 더 흥미로운 자원을 알려 드리고자 합니다.

여론조사의 홍수 속에 '정확한 자' 하나를 제공하고자 시작한 저희 노력이 여론의 흐름을 읽으시는 데 도움 되시기를 바랍니다.

저희 한국갤럽에 몸 담고 있는 한 사람, 한 사람은 공정하고 신뢰 받는 여론조사 기관으로서 사명을 다하기 위해 계속 노력하겠습니다.

2014년 1월

한국갤럽조사연구소를 대표하여 박 무 익

한국갤럽조사연구소

한국갤럽은 1974년 6월 박무익 회장이 설립한 한국 최초의 법인 형태 조사 전문 회사입니다.

1980년대부터 대통령 직무 수행 평가와 정당 지지도 조사 결과를 발표해 왔으며, 우리 국민 71%가 회사 이름을 알고 있습니다.

한국갤럽 데일리 오피니언의 특징

2012년 1월부터 평일 오전 10시~오후 6시까지 휴대전화 RDD 조사를 연중 실시해 그 결과를 매주 금요일 공개합니다.

조사의 중립성, 지속성, 대표성을 확보한 한국갤럽 데일리 오피니언은 필요하신 분 누구나 무료로 열람하실 수 있습니다.

- **중립성**: 정치권, 이해 관계자, 특정 언론의 의뢰가 아닌, **한국갤럽이 자체 기획, 운영, 공개**합니다.

- **지속성**: 특정 이벤트, 특정 시기, 단 하루의 조사 표본 영향력을 최소화하기 위해 **연중 지속적으로 조사**합니다.

- **대표성**: 전국 유권자 모집단의 특성을 최대한 반영하기 위해 **휴대전화 RDD 표본 프레임**을 이용합니다.

조사 방법/지표 산출 방법

한국갤럽 조사원이 무작위로 생성된 휴대전화 번호로 전화를 걸어 매일 300명, 매주 1,000명 이상 유효표본을 확보합니다.

매일 수집한 데이터는 지역, 성, 연령 특성에 따라 다음 방법으로 사후 가중처리합니다.

- 하루 데이터는 전국 8권역, 성/연령대 특성 비율로 림(Rim) 가중

- 일일(Daily) 지표는 당일과 직전 이틀 데이터를 3일 이동 평균(3-day-rolling average)

- 주간(Weekly) 지표는 월~목 데이터를 통합해 전국 8권역, 성/연령대 특성 비율로 셀(Cell) 가중

표본오차/해석 시 주의사항

한국갤럽 데일리 오피니언 일일 지표, 주간 지표의 표본크기는 1,000명 이상입니다.

유효 표본크기 600명일 때 표본오차(95% 신뢰수준)는 ±4.0%포인트, 1,000명일 때 ±3.1%포인트, 1,200명일 때 ±2.8%포인트입니다.

표본오차 이외에도 불완전한 표본추출틀, 응답 거절, 질문에 대한 혼동 등 조사 과정 중 발생하는 비표본오차가 존재할 수 있습니다.

표본오차는 이런 요인을 배제하고 비교적 완전한 표본추출틀에서 확률추출한 경우를 가정한 것이므로 해석에 주의를 요합니다.

문의 한국갤럽 02-3702-2100(대표)/2571/2621/2622 | [한국갤럽 홈페이지 Q&A](#)

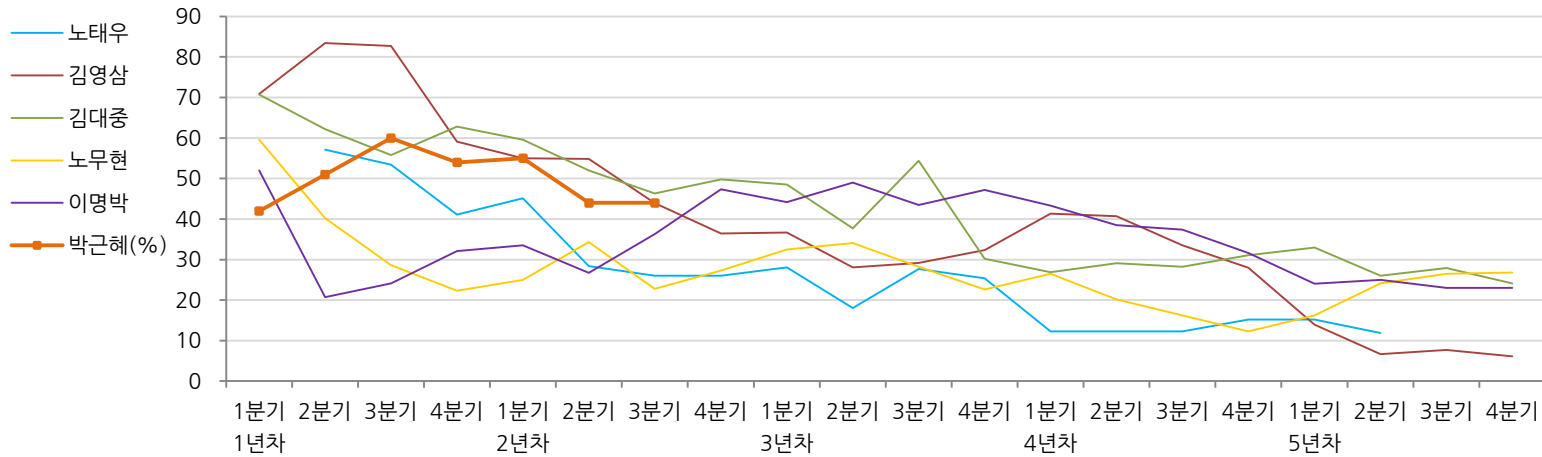
※ 2012년에는 매주 1,500명 조사하고 그 다음 주 월요일에 결과를 공개했으나, 2013년부터는 매주 1,000명 이상 조사하고 그 주 금요일에 결과를 공개합니다.

역대 대통령 직무 수행 평가 1988~2014

1988~2011년은 분기 내 여러 조사 결과의 중위수 기준, 2012년 이후는 한국갤럽 데일리 오피니언 조사 분기별 통합 결과, '잘하고 있다'→'긍정', '잘못하고 있다'→'부정' 평가 비율

질문) 귀하는 ○○○ 대통령이 대통령으로서의 직무를 잘 수행하고 있다고 보십니까,
 혹은 잘못 수행하고 있다고 보십니까? (긍정/부정을 답하지 않은 경우)
 굳이 말씀하신다면, '잘하고 있다'와 '잘못하고 있다' 중 어느 쪽입니까?

◎ 역대 대통령 직무 수행 긍정률



◎ 역대 대통령 직무 수행 평가 (%)

역대 대통령	재임연차 분기	1년차				2년차				3년차				4년차				5년차			
		1분기	2분기	3분기	4분기	1분기	2분기	3분기	4분기	1분기	2분기	3분기	4분기	1분기	2분기	3분기	4분기	1분기	2분기	3분기	4분기
13대 노태우 (1988~1993)	긍정	-	57	53	41	45	28	26	-	28	18	28	25	12	-	-	15	-	12	-	-
	부정	-	16	25	27	25	41	45	-	40	62	55	54	40	-	-	41	-	56	-	-
14대 김영삼 (1993~1998)	긍정	71	83	83	59	55	55	44	36	37	28	29	32	41	41	34	28	14	7	8	6
	부정	7	4	6	18	24	21	25	33	34	41	45	39	33	37	40	47	65	74	78	74
15대 김대중 (1998~2003)	긍정	71	62	56	63	60	52	46	50	49	38	54	30	27	29	28	31	33	26	28	24
	부정	7	11	17	14	16	22	29	24	20	26	18	51	55	52	49	49	41	53	52	56
16대 노무현 (2003~2008)	긍정	60	40	29	22	25	34	23	27	33	34	28	23	27	20	16	12	16	24	27	27
	부정	19	41	53	62	57	46	60	57	55	53	61	67	63	70	74	79	78	66	64	62
17대 이명박 (2008~2013)	긍정	52	21	24	32	34	27	36	47	44	49	44	47	43	39	37	32	24	25	23	23
	부정	29	69	65	55	55	55	55	45	45	41	43	41	49	54	55	60	62	58	59	61
18대 박근혜 (2013~2018)	긍정	42	51	60	54	55	44	44													
	부정	23	23	21	33	34	46	46													

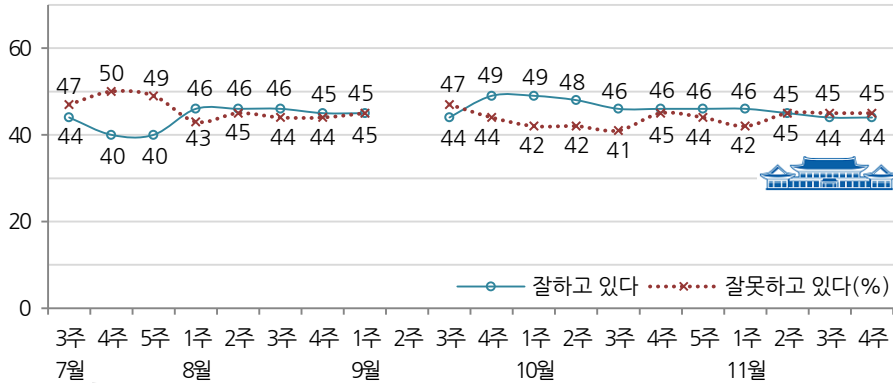
*박근혜 대통령 2년차 2분기는 변화가 큰 시기여서 6월 통합 결과 기준 제시

대통령 직무 수행 평가, 정당 지지도 - 최근 20주 주간(Weekly) 지표 추이

매주 화~목 통합 데이터 • 휴대전화 RDD 조사 • 매주 유효표본 약 1,000명 • 표본오차 ±3.1%포인트(95% 신뢰수준) • 최근 20주 평균 응답률 16%

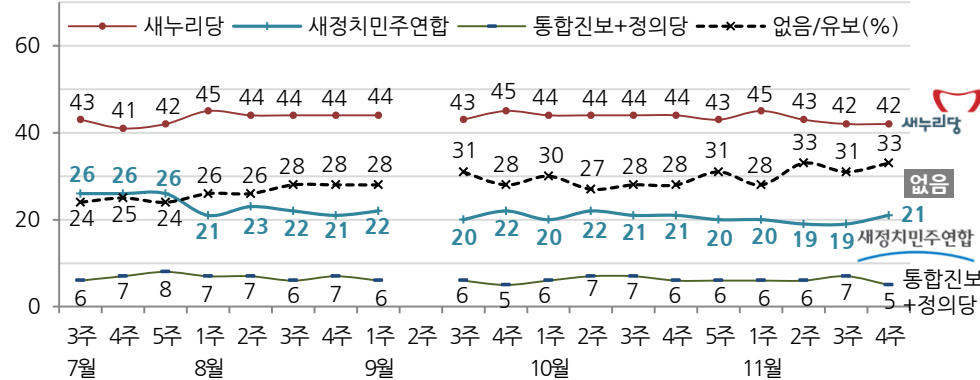
질문) 귀하는 박근혜 대통령이 대통령으로서의 직무를 잘 수행하고 있다고 보십니까, 혹은 잘못 수행하고 있다고 보십니까? (긍정/부정을 답하지 않은 경우) 굳이 말씀하신다면, '잘하고 있다'와 '잘못하고 있다' 중 어느 쪽입니까?

◎ 대통령 직무 수행 평가 - 최근 20주

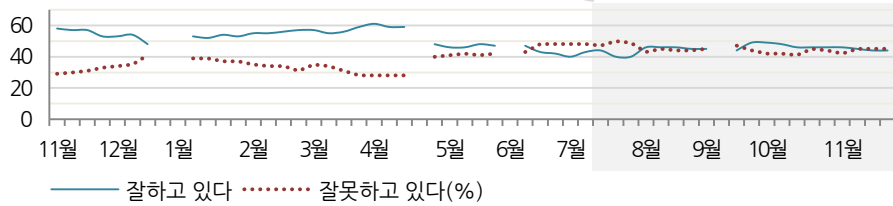


질문) 현재 우리나라에는 새누리당, 새정치민주연합, 통합진보당, 정의당 등의 정당이 있습니다. {정당 의석 순} 귀하는 이 중 어느 정당을 지지하십니까? ('모름/없음'인 경우) 그럼, 어느 정당에 조금이라도 더 호감이 가십니까?

◎ 주요 정당 지지도 - 최근 20주

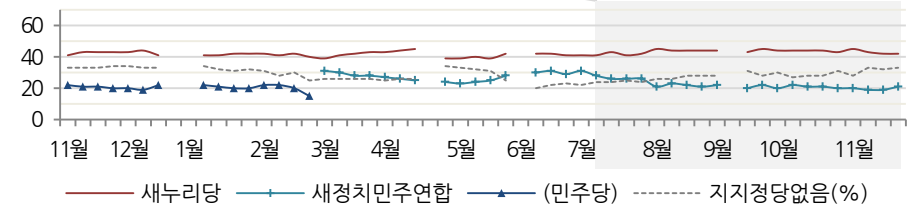


◎ 대통령 직무 수행 평가 - 2013/2014년



*2013년 12월 4주, 2014년 1월 1주, 4월 4주, 6월 1주, 9월 2주는 조사하지 않음

◎ 주요 정당 지지도 - 2013/2014년



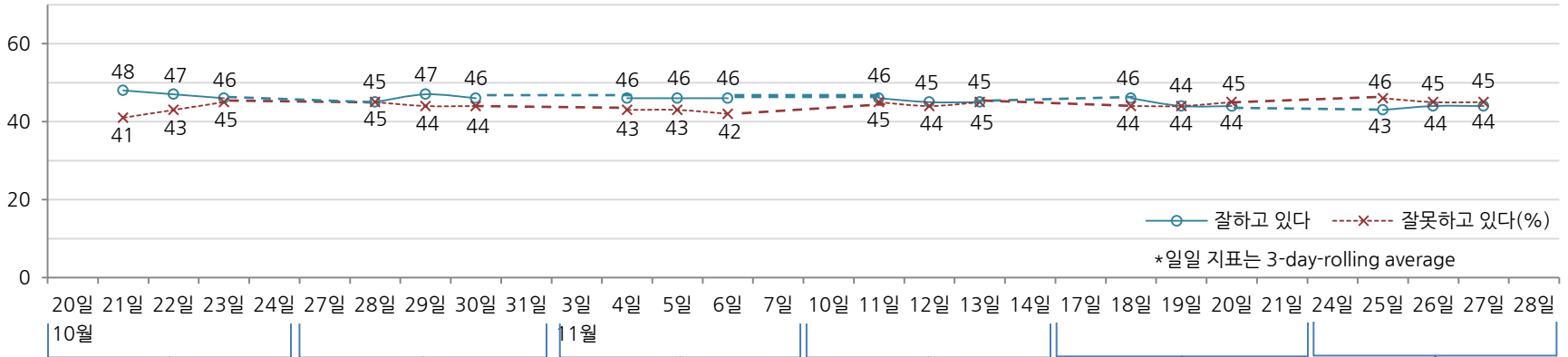
*2013년 12월 4주, 2014년 1월 1주, 4월 4주, 6월 1주, 9월 2주는 조사하지 않음

대통령 직무 수행 평가, 주요 정치 이슈 - 최근 6주 일일(Daily) 지표 추이

일일 지표는 3-day rolling average • 휴대전화 RDD 조사 • 일일 지표 기준 유효표본 약 1,000명 • 표본오차 ±3.1%포인트(95% 신뢰수준) • 최근 6주 평균 응답률 16%

질문 귀하는 박근혜 대통령이 대통령으로서의 직무를 잘 수행하고 있다고 보십니까, 혹은 잘못 수행하고 있다고 보십니까?
(긍정/부정을 답하지 않은 경우) 굳이 말씀하신다면, '잘하고 있다'와 '잘못하고 있다' 중 어느 쪽입니까?

◎ 대통령 직무 수행 평가 - 최근 6주



10월 4주	5주	11월 1주	2주	3주	4주
20 정부, 11월 초 에블라 보건인력 선발대 파견	27 국정감사 종료	2 2차 남북 고위급 접촉 무산	9 朴, 중국 방문(APEC)	16 예산안조정소위 컷 회의	24 경기도 여야 연경 성사
21 청와대, 개헌 관련 언급	27 새누리, 공무원연금 개혁안 공개	3 경남도, 무상급식 지원 중단	10 한-중 정상회담, FTA 타결	17 여야, 복지 3법 합의	24 북한인권법 상정
22 세월호법 TF 활동 시작	28 이회호 여사 방북 요청	3 朴, 한-네덜란드 정상회담	10 여야 의원 36명, 개헌특위 구성 결의안 국회 제출	18 현정은 회장 방북	25 朴, 방산비리 척결, '단두대 규제개혁' 발언
22 국가안전처 신설	29 102일 만에 세월호 295번째 희생자 발견	4 김태호 최고위원 복귀	11 한-미, 한-호주 정상회담	18 장차관급 11명 인사	25 통합진보당 해산 심판 최종 변론
22 정부조직법 개정안 공방	29 朴, 국회 시정연설	5 반기문, 출마설 공식 입장 표명	11 세월호 수중 수색 중단	19 안전행정부→행정자치부, 국민안전처, 인사혁신처 공식 출범	26 최경환, '정규직 과보호' 임금체계 개편 거론
22 정의당, 개헌보다 선거법 개정 우선 주장	29 여야 대표 회동	5 청와대 앞 세월호 농성장 철수	12 朴, 미얀마 방문(EAS 등)	19 UN, 북 인권 결의안 채택	26 국회의장 예산부수법안 지정에 야당 반발
23 새누리, 공무원연금법 TF 공식 출범	30 현재, 선거구 확정	6 총리, 단통법 시장 혼란 사과	13 에블라 선발대 출국	19 새정치민주연합 혁신안 확정	27 여, 예결위 소위 단독 개최
23 김태호 최고위원직 사퇴	30 헌법 불일치 결정	6 이회호 여사 방북 추진	13 한-호주, 한-캐나다 FTA 비준 동의를 처리 합의	20 朴-여당 지도부 회동	27 한일 위안부 국장급 협의 * 누리과정 예산 합의 반복
24 전작권 환수 연기	30 내년도 예산안 공청회	6 국회 예산 심사 시작	13 朴, 한중일 정상회담 제안 G20 회의 차 호주행	20 학교 비정규직 급식 파업	* 공무원연금 개혁 논의 담보
25 대북전단 살포 총돌 * 국정감사 * 단통법 논란	30 여야 대표 국회 연설	6 외교부, 독도 입도지원센터 철회 논란 해명	13 대입 수능 * 복지 예산, 증세 공방 * 새누리 혁신안, 당내 반발 * 싱글세 논란 * 독도 블랙리스트 의혹	* 예산안 처리 시한 공방	* 공영함 비리, 부실 논란 * 새정치, 차기 당권 경쟁 움직임
	31 세월호 3법 일괄 타결 * 전작권 관련 공방 * 대북전단 논란	7 세월호 3법 국회 통과 * 선거구 재획정 판결 파장 * 국회 대정부 질문(31-4) * 미국 중간선거, 여소야대 결과			

대통령 직무 수행 평가 - 주간(Weekly) 지표 / 일일(Daily) 지표 / 상세 결과

질문) 귀하는 박근혜 대통령이 대통령으로서의 직무를 잘 수행하고 있다고 보십니까, 혹은 잘못 수행하고 있다고 보십니까? (긍정/부정을 답하지 않은 경우) 굳이 말씀하신다면, '잘하고 있다'와 '잘못하고 있다' 중 어느 쪽입니까?

조사 시기	사례수 (명)	대통령 직무 수행 평가				
		잘하고 있다	잘못하고 있다	어느 쪽도 아니다	모름/응답거절	
주간	07월 3주(15~17)	1,023	44%	47%	4%	5%
주간	07월 4주(22~24)	1,003	40%	50%	4%	5%
주간	07월 5주(29~31)	1,016	40%	49%	6%	5%
주간	08월 1주(05~07)	1,004	46%	43%	5%	5%
주간	08월 2주(12~14)	1,004	46%	45%	4%	5%
주간	08월 3주(19~21)	1,002	46%	44%	4%	5%
주간	08월 4주(26~28)	1,002	45%	44%	4%	6%
주간	09월 1주(02~04)	1,012	45%	45%	4%	6%
주간	09월 2주(08~12)					
주간	09월 3주(16~18)	1,002	44%	47%	4%	5%
주간	09월 4주(23~25)	1,001	49%	44%	3%	4%
주간	10월 1주(30~02)	1,004	49%	42%	4%	5%
주간	10월 2주(06~08)	1,004	48%	42%	4%	6%
주간	10월 3주(14~16)	1,021	46%	41%	5%	7%
주간	10월 4주(21~23)	1,032	46%	45%	5%	5%
주간	10월 5주(28~30)	1,023	46%	44%	5%	5%
주간	11월 1주(04~06)	1,011	46%	42%	5%	6%
주간	11월 2주(11~13)	1,002	45%	45%	4%	6%
주간	11월 3주(18~20)	1,000	44%	45%	5%	6%
주간	11월 4주(25~27)	1,002	44%	45%	5%	6%
일일	11/17(월)					
일일	11/18(화)	996	46%	44%	4%	6%
일일	11/19(수)	986	44%	44%	5%	7%
일일	11/20(목)	1,000	44%	45%	5%	6%
일일	11/21(금)					
일일	11/24(월)					
일일	11/25(화)	1,017	43%	46%	5%	6%
일일	11/26(수)	1,037	44%	45%	5%	6%
일일	11/27(목)	1,002	44%	45%	5%	6%
일일	11/28(금)					

*일일 지표는 3-day-rolling average

2014년 11월 4주 (25~27일)	조사완료 사례수 (명)	목표할당 사례수 (명)	대통령 직무 수행 평가				
			잘하고 있다	잘못하고 있다	어느 쪽도 아니다	모름/응답거절	
전체	1,002	1,002	44%	45%	5%	6%	
지역별							
	서울	246	204	38%	48%	10%	4%
	인천/경기	294	291	43%	45%	5%	7%
	강원	25	30	-	-	-	-
	대전/세종/충청	88	102	55%	32%	5%	8%
	광주/전라	90	102	21%	64%	6%	9%
	대구/경북	108	103	62%	33%	0%	5%
	부산/울산/경남	139	158	47%	45%	3%	5%
	제주	12	11	-	-	-	-
성별							
	남성	557	500	41%	48%	5%	6%
	여성	445	502	46%	41%	6%	6%
연령별							
	19-29세	183	177	18%	63%	4%	15%
	30대	177	194	25%	66%	2%	6%
	40대	185	217	39%	48%	7%	7%
	50대	209	196	54%	32%	10%	3%
	60세 이상	248	217	76%	19%	4%	2%
주요 지지정당별							
	새누리당	439	417	77%	16%	4%	2%
	새정치민주연합	203	207	16%	77%	2%	4%
	없음/의견유보	310	327	24%	53%	9%	14%
직업별							
	농/임/어업	30	27	-	-	-	-
	자영업	126	122	42%	49%	5%	5%
	블루칼라	144	142	45%	35%	10%	10%
	화이트칼라	297	293	24%	66%	4%	6%
	가정주부	233	259	64%	27%	5%	4%
	학생	76	75	24%	59%	2%	15%
	무직/은퇴/기타	96	85	60%	29%	6%	5%
생활수준별							
	상/중상	116	115	51%	40%	3%	6%
	중	411	413	41%	47%	6%	6%
	중하	257	261	39%	48%	5%	7%
	하	210	206	52%	37%	5%	6%

*50사례 미만은 수치를 제시하지 않음. 한국갤럽

*중앙선거여론조사 공정심의위원회의 권고로 실제 응답(조사완료) 사례수와 안행부 주민등록인구 기준으로 가장 처리한 목표할당 사례수를 교차집계표에 함께 제시함

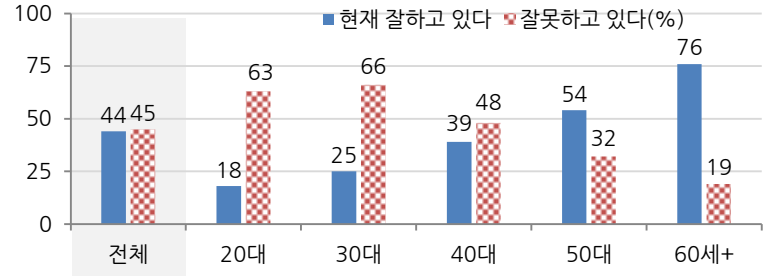
대통령 직무 수행 평가 이유

질문) 어떤 점에서 (잘하고/잘못하고 있다고) 생각하시는지 한 가지만 구체적으로 말씀해 주십시오. (자유응답)

대통령 직무 수행 긍정 평가 이유 2014년 11월 4주 (긍정 평가자 438명)		대통령 직무 수행 부정 평가 이유 2014년 11월 4주 (부정 평가자 446명)	
외교/국제 관계(-13)	22%	공약 실천 미흡/공약에 대한 입장 바뀜	14%
열심히 한다/노력한다	15%	복지/서민 위한 정책 미흡(+4)	13%
주관, 소신 있음/여론에 끌려가지 않음	10%	경제 정책(+3)	11%
복지 정책(보육, 노인, 청년, 교육 등)(+3)	9%	소통 미흡/너무 비공개/투명하지 않다(-4)	11%
대북/안보 정책	6%	국정 운영이 원활하지 않다	7%
전반적으로 잘한다	5%	리더십 부족/책임 회피	5%
연금개혁	3%	세월호 수습 미흡	4%
경제 정책/경제 현안 처리	3%	독선/독단적/자기 중심	4%
서민을 위한 노력/서민 정책 추진	3%	세계개편안/증세	4%
부정부패 척결	3%	전반적으로 부족하다	4%
안정적인 국정운영	3%	인사 잘못함/검증되지 않은 인사 등용	3%
어려운 상황에 잘 대처/위기극복	2%	안전 대책 미흡	3%
추진력이 있다	2%	주관/소신 부족	2%
공약 실천/약속을 지킨다	1%	외교 문제	2%
규제 개혁	1%	대북 정책	2%
신뢰/믿음이 간다	1%	여야간 갈등/정치개혁 부족	1%
도덕성/사심 없음/비리 없음	1%	복지정책 남발	1%
기타	1%	기타	3%
모름/응답거절	9%	모름/응답거절	7%

* (+/-) 표시는 지난 주 대비 증감폭이 ±3%포인트 이상인 항목. 단위: %포인트. 한국갤럽

◎ 대통령 직무 수행 평가: 연령별 - 2014년 11월 4주(25~27일)



정당 지지도 - 최근 20주 주간(Weekly) 지표 / 최근 2주 일일(Daily) 지표

조사 시기		사례수 (명)	정당 지지도					없음/ 의견유보
			새누리당	새정치 민주연합	통합 진보당	정의당	기타 정당	
주간	07월 3주(15~17)	1,023	43%	26%	2%	4%	1%	24%
주간	07월 4주(22~24)	1,003	41%	26%	3%	4%	0%	25%
주간	07월 5주(29~31)	1,016	42%	26%	3%	5%	0%	24%
주간	08월 1주(05~07)	1,004	45%	21%	3%	4%	0%	26%
주간	08월 2주(12~14)	1,004	44%	23%	2%	5%	0%	26%
주간	08월 3주(19~21)	1,002	44%	22%	3%	3%	0%	28%
주간	08월 4주(26~28)	1,002	44%	21%	3%	4%	0%	28%
주간	09월 1주(02~04)	1,012	44%	22%	2%	4%	0%	28%
주간	09월 2주(08~12)							
주간	09월 3주(16~18)	1,002	43%	20%	3%	3%	0%	31%
주간	09월 4주(23~25)	1,001	45%	22%	3%	2%	0%	28%
주간	10월 1주(30~02)	1,004	44%	20%	2%	4%	0%	30%
주간	10월 2주(06~08)	1,004	44%	22%	3%	4%	0%	27%
주간	10월 3주(14~16)	1,021	44%	21%	3%	4%	0%	28%
주간	10월 4주(21~23)	1,032	44%	21%	2%	4%	0%	28%
주간	10월 5주(28~30)	1,023	43%	20%	3%	3%	0%	31%
주간	11월 1주(04~06)	1,011	45%	20%	3%	3%	0%	28%
주간	11월 2주(11~13)	1,002	42%	19%	3%	3%	1%	33%
주간	11월 3주(18~20)	1,000	42%	19%	3%	4%	1%	31%
주간	11월 4주(24~27)	1,002	42%	21%	3%	2%	0%	33%
일일	11/17(월)							
일일	11/18(화)	996	43%	18%	3%	3%	1%	31%
일일	11/19(수)	986	43%	19%	3%	4%	1%	31%
일일	11/20(목)	1,000	42%	19%	3%	4%	1%	31%
일일	11/21(금)							
일일	11/24(월)							
일일	11/25(화)	1,013	41%	21%	3%	3%	1%	32%
일일	11/26(수)	1,036	41%	20%	3%	2%	0%	33%
일일	11/27(목)	1,002	42%	21%	3%	2%	0%	33%
일일	11/28(금)							

*일일 지표는 3-day-rolling average

정당 지지도 - 최근 1주 상세 결과

질문) 현재 우리나라에는 새누리당, 새정치민주연합, 통합진보당, 정의당 등의 정당이 있습니다.

{정당 의석 순} 귀하는 이 중 어느 정당을 지지하십니까?

{모름/없음인 경우} 그럼, 어느 정당에 조금이라도 더 호감이 가십니까?

2014년 11월 4주 (25~27일)	조사완료 사례수 (명)	목표할당 사례수 (명)	정당 지지도				
			새누리당	새정치 민주연합	통합 진보당	정의당	없음/ 의견유보
전체	1,002	1,002	42%	21%	3%	2%	33%
지역별							
서울	246	204	37%	22%	2%	3%	36%
인천/경기	294	291	44%	23%	3%	2%	28%
강원	25	30	-	-	-	-	-
대전/세종/충청	88	102	44%	20%	2%		34%
광주/전라	90	102	13%	26%	7%	4%	50%
대구/경북	108	103	60%	9%	2%	1%	27%
부산/울산/경남	139	158	49%	19%	2%	2%	28%
제주	12	11	-	-	-	-	-
성별							
남성	557	500	40%	23%	3%	3%	31%
여성	445	502	43%	18%	3%	1%	35%
연령별							
19-29세	183	177	21%	27%	2%	2%	47%
30대	177	194	24%	33%	5%	2%	35%
40대	185	217	39%	20%	6%	2%	34%
50대	209	196	54%	16%	2%	2%	26%
60세 이상	248	217	66%	9%	0%	2%	23%
직업별							
농/임/어업	30	27	-	-	-	-	-
자영업	126	122	45%	19%	3%	5%	27%
블루칼라	144	142	39%	23%	4%	1%	33%
화이트칼라	297	293	24%	29%	5%	3%	38%
가정주부	233	259	61%	12%	1%	0%	25%
학생	76	75	27%	28%	2%		42%
무직/은퇴/기타	96	85	51%	14%		2%	34%
생활 수준별							
상/중상	116	115	49%	20%	2%	4%	26%
중	411	413	43%	20%	4%	2%	31%
중하	257	261	34%	24%	3%	2%	36%
하	210	206	44%	17%	2%	1%	35%

*50사례 미만은 수치를 제시하지 않음. 한국갤럽

*중앙선거여론조사 공정심의위원회의 권고로 실제 응답(조사완료) 사례수와

안행부 주민등록인구 기준으로 가장 처리한 목표할당 사례수를 교차집계표에 함께 제시함

북한 주민 인권 관련 의견

질문) 귀하는 북한 주민의 인권 문제가 얼마나 심각하다고 보십니까, 심각하지 않다고 보십니까?

2014년 11월 4주 (25~27일)	조사완료 사례수 (명)	목표할당 사례수 (명)	북한 주민 인권 문제				
			매우 심각하다	어느정도 심각하다	심각하다 (계)	별로+전혀 심각하지 않다	모름/ 응답거절
전체	1,002	1,002	74%	16%	90%	3%	7%
지역별							
서울	246	204	77%	14%	91%	3%	6%
인천/경기	294	291	76%	16%	92%	2%	6%
강원	25	30	-	-	-	-	-
대전/세종/충청	88	102	79%	15%	95%	1%	4%
광주/전라	90	102	62%	25%	87%	8%	6%
대구/경북	108	103	77%	15%	92%	3%	5%
부산/울산/경남	139	158	71%	16%	86%	3%	11%
제주	12	11	-	-	-	-	-
성별							
남성	557	500	75%	14%	89%	4%	7%
여성	445	502	73%	19%	91%	2%	6%
연령별							
19-29세	183	177	68%	24%	91%	4%	5%
30대	177	194	79%	11%	90%	3%	7%
40대	185	217	75%	16%	91%	2%	7%
50대	209	196	76%	17%	93%	3%	5%
60세 이상	248	217	72%	14%	87%	4%	9%
주요 지지정당별							
새누리당	439	417	80%	13%	94%	3%	4%
새정치민주연합	203	207	74%	17%	91%	5%	4%
없음/의견유보	310	327	68%	19%	87%	2%	11%
직업별							
농/임/어업	30	27	-	-	-	-	-
자영업	126	122	74%	16%	90%	5%	5%
블루칼라	144	142	74%	14%	88%	5%	7%
화이트칼라	297	293	77%	14%	91%	2%	7%
가정주부	233	259	74%	18%	91%	2%	6%
학생	76	75	62%	30%	91%	4%	4%
무직/은퇴/기타	96	85	76%	11%	87%	4%	9%
생활수준별							
상/중상	116	115	78%	15%	93%	2%	5%
중	411	413	75%	17%	92%	3%	5%
중하	257	261	73%	18%	90%	3%	6%
하	210	206	73%	13%	86%	4%	10%
대통령 직무평가별							
긍정 평가자	459	438	76%	15%	91%	3%	7%
부정 평가자	429	446	75%	15%	90%	4%	5%

*'별로 심각하지 않다' 3%, '전혀 심각하지 않다' 0%. 50사례 미만은 수치를 제시하지 않음. 한국갤럽
*중앙선거여론조사 공정심의위원회의 권고로 실제 응답(조사완료) 사례수와
안행부 주민등록인구 기준으로 가중 처리한 목표할당 사례수를 교차집계표에 함께 제시함

질문) 북한 인권에 대한 우리 정부의 대응에 관해, 다음 중 어느 의견에 더 공감하십니까?

- 북한 인권 개선을 위해 적극적으로 개입해야 한다
- 북한 내부 문제이므로 개입하지 말아야 한다

2014년 11월 4주 (25~27일)	조사완료 사례수 (명)	목표할당 사례수 (명)	북한 인권에 대한 우리 정부의 대응		
			인권개선위해 적극적으로 개입해야	북 내부 문제 개입하지 말아야한다	모름/ 응답거절
전체	1,002	1,002	51%	38%	12%
지역별					
서울	246	204	47%	42%	11%
인천/경기	294	291	56%	34%	10%
강원	25	30	-	-	-
대전/세종/충청	88	102	47%	43%	10%
광주/전라	90	102	54%	38%	8%
대구/경북	108	103	47%	36%	17%
부산/울산/경남	139	158	48%	38%	14%
제주	12	11	-	-	-
성별					
남성	557	500	57%	34%	9%
여성	445	502	44%	42%	14%
연령별					
19-29세	183	177	44%	47%	9%
30대	177	194	51%	43%	6%
40대	185	217	51%	36%	13%
50대	209	196	54%	37%	9%
60세 이상	248	217	53%	28%	20%
주요 지지정당별					
새누리당	439	417	53%	36%	12%
새정치민주연합	203	207	54%	40%	6%
없음/의견유보	310	327	46%	39%	15%
직업별					
농/임/어업	30	27	-	-	-
자영업	126	122	60%	27%	12%
블루칼라	144	142	51%	41%	8%
화이트칼라	297	293	54%	38%	7%
가정주부	233	259	42%	42%	16%
학생	76	75	46%	45%	9%
무직/은퇴/기타	96	85	56%	30%	15%
생활수준별					
상/중상	116	115	61%	33%	6%
중	411	413	49%	41%	10%
중하	257	261	51%	39%	10%
하	210	206	49%	33%	18%
대통령 직무평가별					
긍정 평가자	459	438	52%	36%	12%
부정 평가자	429	446	52%	40%	8%

*50사례 미만은 수치를 제시하지 않음. 한국갤럽
*중앙선거여론조사 공정심의위원회의 권고로 실제 응답(조사완료) 사례수와
안행부 주민등록인구 기준으로 가중 처리한 목표할당 사례수를 교차집계표에 함께 제시함

북한인권법 제정, 대북 전단 살포에 대한 찬반

질문) 최근 국회에서는 북한인권법 제정이 논의 중인데요.

귀하는 이에 대해 다음 중 어느 의견이십니까?

- 북한 인권 개선에 도움이 되므로 법 제정 찬성
- 남북관계에 부정적 영향을 줄 수 있어 법 제정 반대

2014년 11월 4주 (25~27일)	조사완료 사례수 (명)	목표할당 사례수 (명)	북한인권법 제정		
			북한 인권 개선 도움되므로 법 제정 찬성	남북관계에 부정적영향우려 법 제정 반대	모름/ 응답거절
전체	1,002	1,002	46%	38%	16%
지역별					
서울	246	204	48%	38%	14%
인천/경기	294	291	46%	37%	17%
강원	25	30	-	-	-
대전/세종/충청	88	102	48%	38%	14%
광주/전라	90	102	38%	49%	13%
대구/경북	108	103	47%	39%	13%
부산/울산/경남	139	158	48%	33%	19%
제주	12	11	-	-	-
성별					
남성	557	500	51%	37%	12%
여성	445	502	42%	38%	20%
연령별					
19-29세	183	177	43%	44%	12%
30대	177	194	42%	48%	11%
40대	185	217	48%	37%	15%
50대	209	196	54%	35%	11%
60세 이상	248	217	45%	26%	29%
주요 지지정당별					
새누리당	439	417	53%	32%	15%
새정치민주연합	203	207	45%	46%	8%
없음/의견유보	310	327	40%	38%	21%
직업별					
농/임/어업	30	27	-	-	-
자영업	126	122	48%	42%	10%
블루칼라	144	142	49%	39%	12%
화이트칼라	297	293	48%	39%	13%
가정주부	233	259	40%	35%	25%
학생	76	75	45%	48%	8%
무직/은퇴/기타	96	85	56%	27%	17%
대통령 직무평가별					
긍정 평가자	459	438	52%	32%	16%
부정 평가자	429	446	44%	45%	11%
북한인권 정부개입					
적극개입해야	512	508	70%	19%	11%
개입하지말아야	372	378	17%	71%	12%

*50사례 미만은 수치를 제시하지 않음. 한국갤럽

*중앙선거여론조사 공정심의위원회의 권고로 실제 응답(조사완료) 사례수와
안행부 주민등록인구 기준으로 가중 처리한 목표할당 사례수를 교차집계표에 함께 제시함

질문) 귀하는 대북 전단 살포에 대해 다음 중 어느 의견이십니까?

- 북한 주민에게 실상을 알려야 하며 북한 인권에 도움이 되므로 찬성
- 남북 관계에 부정적이고 휴전선 인접 주민들이 위험하기 때문에 반대

2014년	조사완료 사례수 (명)	목표할당 사례수 (명)	대북 전단 살포 찬반		
			찬성	반대	모름/ 응답거절
10월 3주(14~16일)	1,021	1,021	32%	58%	10%
11월 4주(25~27일)	1,002	1,002	28%	62%	9%
지역별					
서울	246	204	27%	64%	9%
인천/경기	294	291	24%	65%	11%
강원	25	30	-	-	-
대전/세종/충청	88	102	34%	61%	5%
광주/전라	90	102	21%	69%	10%
대구/경북	108	103	33%	53%	15%
부산/울산/경남	139	158	36%	60%	5%
제주	12	11	-	-	-
성별					
남성	557	500	30%	62%	8%
여성	445	502	27%	62%	11%
연령별					
19-29세	183	177	20%	71%	9%
30대	177	194	19%	74%	6%
40대	185	217	29%	63%	8%
50대	209	196	38%	54%	8%
60세 이상	248	217	35%	51%	15%
주요 지지정당별					
새누리당	439	417	37%	53%	10%
새정치민주연합	203	207	17%	79%	4%
없음/의견유보	310	327	27%	61%	12%
직업별					
농/임/어업	30	27	-	-	-
자영업	126	122	29%	59%	12%
블루칼라	144	142	25%	67%	8%
화이트칼라	297	293	22%	73%	5%
가정주부	233	259	31%	57%	11%
학생	76	75	29%	62%	9%
무직/은퇴기타	96	85	42%	43%	16%
대통령 직무평가별					
긍정 평가자	459	438	35%	53%	12%
부정 평가자	429	446	23%	72%	5%
북한인권 정부개입					
적극개입해야	512	508	36%	55%	9%
개입하지말아야	372	378	20%	76%	4%

*50사례 미만은 수치를 제시하지 않음. 한국갤럽

*중앙선거여론조사 공정심의위원회의 권고로 실제 응답(조사완료) 사례수와
안행부 주민등록인구 기준으로 가중 처리한 목표할당 사례수를 교차집계표에 함께 제시함



주간 응답자 특성표

주요 분석 단위별 표본오차(95% 신뢰수준 기준)와 지역/성/지지정당/직업/생활수준과 연령 분포 구성입니다. 2014년 3월 안전행정부 주민등록 인구통계 기준 8개 권역/성/연령별 가중 처리 결과.

질문 귀하는 어느 시도에 살고 계십니까? 주소지 기준으로 말씀해 주십시오. (저희가 전화번호를 무작위 추출해 지역을 알지 못합니다.)

질문 실례지만, 귀하의 연세는 올해 어떻게 되십니까?

질문 귀하의 직업은 무엇입니까?

질문 우리 국민들의 생활수준을 상, 중상, 중, 중하, 하의 다섯 단계로 나눈다면 귀댁의 생활수준은 어디에 속한다고 생각하십니까?

응답자 특성표 2014년 11월 4주 (25~27일)	조사완료		목표할당		가중값 배율 (B/A)	표본오차 95% 신뢰수준
	사례수 (명)(A)	비율	사례수 (명)(B)	비율		
전체	1,002	100%	1,002	100%	1.00	±3.1%P
지역별						
서울	246	25%	204	20%	0.83	±6.2%P
인천/경기	294	29%	291	29%	0.99	±5.7%P
강원	25	2%	30	3%	1.22	±19.6%P
대전/세종/충청	88	9%	102	10%	1.16	±10.4%P
광주/전라	90	9%	102	10%	1.13	±10.3%P
대구/경북	108	11%	103	10%	0.95	±9.4%P
부산/울산/경남	139	14%	158	16%	1.14	±8.3%P
제주	12	1%	11	1%	0.94	±28.3%P
성별						
남성	557	56%	500	50%	0.90	±4.2%P
여성	445	44%	502	50%	1.13	±4.6%P
연령별						
19~29세	183	18%	177	18%	0.97	±7.2%P
30대	177	18%	194	19%	1.10	±7.4%P
40대	185	18%	217	22%	1.17	±7.2%P
50대	209	21%	196	20%	0.94	±6.8%P
60세 이상	248	25%	217	22%	0.88	±6.2%P
주요						
새누리당	439	44%	417	42%		±4.7%P
지지						
새정치민주연합	203	20%	207	21%		±6.9%P
정당별						
없음/의견유보	310	31%	327	33%		±5.6%P
직업별						
농/임/어업	30	3%	27	3%		±17.9%P
자영업	126	13%	122	12%		±8.7%P
블루칼라	144	14%	142	14%		±8.2%P
화이트칼라	297	30%	293	29%		±5.7%P
가정주부	233	23%	259	26%		±6.4%P
학생	76	8%	75	7%		±11.2%P
무직/은퇴/기타	96	10%	85	8%		±10.0%P
생활						
수준별						
상/중상	116	12%	115	11%		±9.1%P
중	411	41%	413	41%		±4.8%P
중하	257	26%	261	26%		±6.1%P
하	210	21%	206	21%		±6.8%P

*표본오차는 조사완료 사례수 기준. 목표할당 사례수는 주민등록인구 통계 기준

2014년 11월 4주 (25~27일)	조사완료 사례수 (명)	목표할당 사례수	주민등록인구 기준 가중 처리 후 결과				
			연령 분포				
			19~29세	30대	40대	50대	60세+
전체	1,002	1,002	18%	19%	22%	20%	22%
지역별							
서울	246	204	19%	21%	21%	19%	20%
인천/경기	294	291	18%	21%	24%	19%	18%
강원	25	30	-	-	-	-	-
대전/세종/충청	88	102	17%	19%	21%	19%	23%
광주/전라	90	102	16%	17%	21%	19%	27%
대구/경북	108	103	17%	17%	21%	20%	25%
부산/울산/경남	139	158	17%	18%	21%	21%	22%
제주	12	11	-	-	-	-	-
성별							
남성	557	500	19%	21%	22%	20%	19%
여성	445	502	17%	18%	21%	19%	25%
주요							
새누리당	439	417	9%	11%	20%	26%	34%
지지							
새정치민주연합	203	207	23%	31%	21%	15%	10%
정당별							
없음/의견유보	310	327	25%	21%	22%	16%	15%
직업별							
농/임/어업	30	27	-	-	-	-	-
자영업	126	122	5%	14%	38%	31%	12%
블루칼라	144	142	16%	14%	25%	29%	16%
화이트칼라	297	293	20%	35%	25%	18%	3%
가정주부	233	259	1%	17%	21%	19%	42%
학생	76	75	98%	2%			
무직/은퇴/기타	96	85	17%	9%	4%	15%	55%
생활							
수준별							
상/중상	116	115	27%	20%	26%	15%	11%
중	411	413	21%	19%	23%	21%	17%
중하	257	261	17%	24%	20%	21%	17%
하	210	206	6%	14%	18%	18%	43%

*50사례 미만은 수치를 제시하지 않음



한국갤럽 데일리 오피니언

한국갤럽은 1974년 6월 박무익 회장이 설립한 한국 최초의 법인 형태 조사 전문 회사입니다.

1980년대부터 대통령 직무 수행 평가와 정당 지지도 조사 결과를 발표해 왔으며, 우리 국민의 기아가 한국갤럽을 알고 있습니다.

한국갤럽은 2012년부터 조사의 중립성, 지속성, 대표성을 확보한 '한국갤럽 데일리 오피니언'을 제공합니다.

관심 있는 분이든 누구나, 무료로, 매주 금요일, 한국갤럽 홈페이지 www.gallup.co.kr 에서 새로운 결과를 만나실 수 있습니다.

- 중립성: 정치권, 이해 관계자, 특정 언론의 의뢰가 아닌, 한국갤럽이 자체 기획, 운영, 공개합니다.
- 지속성: 특정 이벤트, 특정 시기, 단 하루의 조사 표본 영향력을 최소화하기 위해 연중 지속적으로 매주 추적 조사합니다.
- 대표성: 전국 유권자 모집단의 특성을 최대한 반영하기 위해 무선 RDD 표본 프레임을 이용합니다.

무작위로 생성한 휴대전화 번호를 이용해 한국갤럽 조사원이 전화를 걸어 매일 300명, 매주 1,000명 이상 유효표본을 확보합니다.

매일 수집한 데이터는 지역, 성, 연령 특성에 따라 다음 방법으로 사후 가중처리합니다.

- 하루 데이터는 전국 8권역, 성/연령대 특성 비율로 림(Rim) 가중
- 일일(Daily) 지표는 당일과 직전 이틀 데이터를 3일 이동 평균(3-day-rolling average)
- 주간(weekly) 지표는 월~목 데이터를 통합해 전국 8권역, 성/연령대 특성 비율로 셀(cell) 가중

한국갤럽 조사에 관심 가져주셔서 고맙습니다.

한국갤럽 데일리 오피니언은 한국갤럽의 자산이므로 상업적 용도의 재판매를 금지합니다. 인용하실 때에는 반드시 출처를 밝혀주십시오.

문의: 한국갤럽 02-3702-2100(대포)/2571/2621/2622 또는 한국갤럽 홈페이지 Q&A