

한국갤럽 ^{데일리} 오피니언

GALLUP KOREA DAILY OPINION

정치 - 경제 - 사회 - 생활 - 문화
매주 새로운 Opinion Index를 제공합니다.

제143호 • 2014년 12월 2주(9~11일)

역대 대통령 직무 수행 평가 1988~2014 • 대통령 직무 수행 평가/이유 • 정당 지지도 • 차기 정치 지도자 선호도 • 동성애 관련 인식
최근 20주 주간(Weekly) 지표 추이 - 최근 6주 일일(Daily) 지표 추이 - 지역/연령/성/지지정당/직업/생활수준별 지표 - 응답자 특성표

2014년 12월 9~11일 • 휴대전화 RDD 조사 • 유효표본 전국 성인 1,005명 • 표본오차 ±3.1%포인트(95% 신뢰수준) • 응답률 16%(총 통화 6,119명 중 1,005명 응답 완료)

◎ 한국갤럽 데일리 오피니언 조사 방법 안내

한국갤럽 데일리 오피니언은 응답률 제고를 위해 조사원이 직접 묻고 응답 받는 인터뷰 방식으로 진행합니다. 또한 전국 유권자 대표성을 최대한 확보하기 위해 휴대전화 RDD를 기본 표본 프레임으로 합니다. 단, 휴대전화만으로는 접근하기 어려운 여성, 고연령대 등을 보완하기 위해 일부 집전화 RDD 조사를 병행하며 반영 비율은 평균 15% 내외입니다.

◎ 한국갤럽 유무선 RDD 혼합조사설계, 선거여론조사 관련 연구논문

한국갤럽은 2010년 이후 유선전화(일반 집전화)와 무선전화(휴대전화) RDD 조사 과정과 결과를 수차례 비교 연구해 왔습니다. 조사 방법론에 관심 있는 분은 아래 논문을 참고해주시시오. (아래 링크는 모바일기기에서는 열리지 않습니다. PC 또는 한국갤럽 홈페이지를 찾아주시시오.)

- [가중방법으로 선거여론조사의 편향을 얼마나 줄일 수 있나\(조사연구 2014.5 15권 2호\)](#)
- [무선RDD 전화조사의 타당성 검토 연구\(조사연구 2013.11 14권 3호\)](#)
- [선거시기 여론조사 정확성 제고 방안\(언론중재 2012 여름호 특집논문\)](#)
- [유무선 RDD를 결합한 혼합조사설계: 2011 서울시장 보궐선거 예측조사 사례 연구](#)

40
조사역사 40년





한국갤럽 박무익 회장/설립자

한국갤럽 데일리 오피니언 독자 여러분, 안녕하세요?

1974년 문을 연 저희 연구소가 올해로 40주년을 맞습니다. 지난 40년간 얻은 명성은 저희 조사에 협조해주신 우리 국민들 덕분입니다.

저희는 그에 보답하는 마음으로 2012년부터 자체 기획, 운영하는 정치 지표를 누구나 이용하실 수 있도록 매주 제공해 왔습니다.

2013년에 이어 2014년에도 정치, 사회, 경제, 생활, 문화 등 다양한 분야의 의견을 수렴하는 대한민국 대표 오피니언 인덱스로

한 단계 더 흥미로운 자원을 알려 드리고자 합니다.

여론조사의 홍수 속에 '정확한 자' 하나를 제공하고자 시작한 저희 노력이 여론의 흐름을 읽으시는 데 도움 되시기를 바랍니다.

저희 한국갤럽에 몸 담고 있는 한 사람, 한 사람은 공정하고 신뢰 받는 여론조사 기관으로서 사명을 다하기 위해 계속 노력하겠습니다.

2014년 1월

한국갤럽조사연구소를 대표하여 박 무 익

한국갤럽조사연구소

한국갤럽은 1974년 6월 박무익 회장이 설립한 한국 최초의 법인 형태 조사 전문 회사입니다.

1980년대부터 대통령 직무 수행 평가와 정당 지지도 조사 결과를 발표해 왔으며, 우리 국민 71%가 회사 이름을 알고 있습니다.

한국갤럽 데일리 오피니언의 특징

2012년 1월부터 평일 오전 10시~오후 6시까지 휴대전화 RDD 조사를 연중 실시해 그 결과를 매주 금요일 공개합니다.

조사의 중립성, 지속성, 대표성을 확보한 한국갤럽 데일리 오피니언은 필요하신 분 누구나 무료로 열람하실 수 있습니다.

- **중립성**: 정치권, 이해 관계자, 특정 언론의 의뢰가 아닌, **한국갤럽이 자체 기획, 운영, 공개**합니다.

- **지속성**: 특정 이벤트, 특정 시기, 단 하루의 조사 표본 영향력을 최소화하기 위해 **연중 지속적으로 조사**합니다.

- **대표성**: 전국 유권자 모집단의 특성을 최대한 반영하기 위해 **휴대전화 RDD 표본 프레임**을 이용합니다.

조사 방법/지표 산출 방법

한국갤럽 조사원이 무작위로 생성된 휴대전화 번호로 전화를 걸어 매일 300명, 매주 1,000명 이상 유효표본을 확보합니다.

매일 수집한 데이터는 지역, 성, 연령 특성에 따라 다음 방법으로 사후 가중처리합니다.

- 하루 데이터는 전국 8권역, 성/연령대 특성 비율로 림(Rim) 가중

- 일일(Daily) 지표는 당일과 직전 이틀 데이터를 3일 이동 평균(3-day-rolling average)

- 주간(Weekly) 지표는 월~목 데이터를 통합해 전국 8권역, 성/연령대 특성 비율로 셀(Cell) 가중

표본오차/해석 시 주의사항

한국갤럽 데일리 오피니언 일일 지표, 주간 지표의 표본크기는 1,000명 이상입니다.

유효 표본크기 600명일 때 표본오차(95% 신뢰수준)는 $\pm 4.0\%$ 포인트, 1,000명일 때 $\pm 3.1\%$ 포인트, 1,200명일 때 $\pm 2.8\%$ 포인트입니다.

표본오차 이외에도 불완전한 표본추출틀, 응답 거절, 질문에 대한 혼동 등 조사 과정 중 발생하는 비표본오차가 존재할 수 있습니다.

표본오차는 이런 요인을 배제하고 비교적 완전한 표본추출틀에서 확률추출한 경우를 가정한 것이므로 해석에 주의를 요합니다.

문의 한국갤럽 02-3702-2100(대표)/2571/2621/2622 | [한국갤럽 홈페이지 Q&A](#)

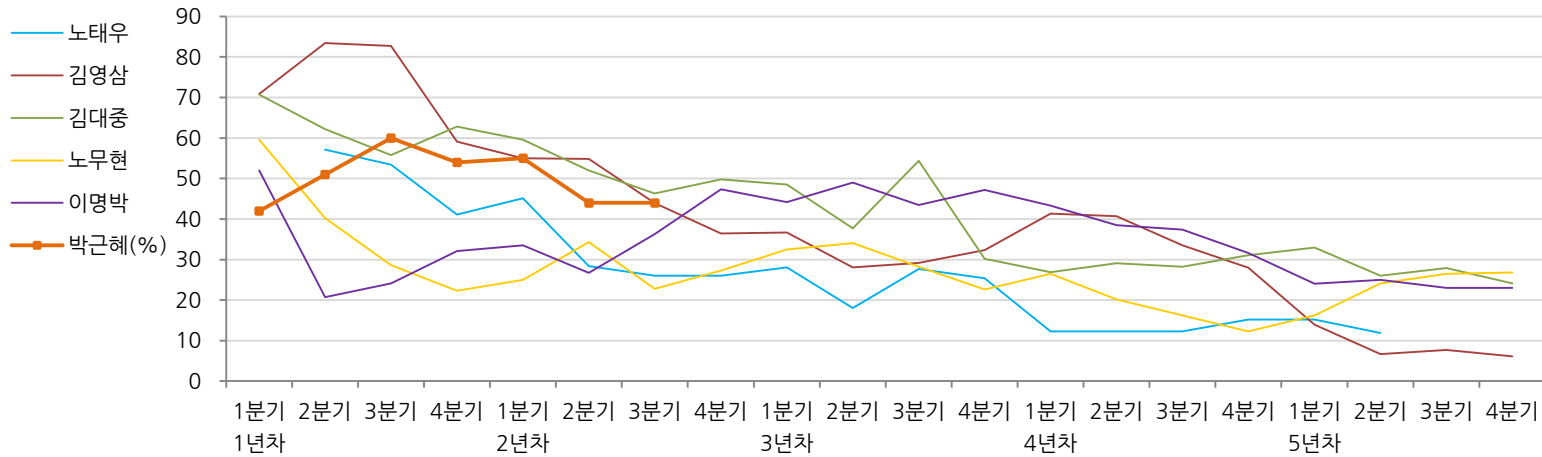
※ 2012년에는 매주 1,500명 조사하고 그 다음 주 월요일에 결과를 공개했으나, 2013년부터는 매주 1,000명 이상 조사하고 그 주 금요일에 결과를 공개합니다.

역대 대통령 직무 수행 평가 1988~2014

1988~2011년은 분기 내 여러 조사 결과의 중위수 기준, 2012년 이후는 한국갤럽 데일리 오피니언 조사 분기별 통합 결과, '잘하고 있다'→'긍정', '잘못하고 있다'→'부정' 평가 비율

질문) 귀하는 ○○○ 대통령이 대통령으로서의 직무를 잘 수행하고 있다고 보십니까,
 혹은 잘못 수행하고 있다고 보십니까? (긍정/부정을 답하지 않은 경우)
 굳이 말씀하신다면, '잘하고 있다'와 '잘못하고 있다' 중 어느 쪽입니까?

◎ 역대 대통령 직무 수행 긍정률



◎ 역대 대통령 직무 수행 평가 (%)

역대 대통령	재임연차 분기	1년차				2년차				3년차				4년차				5년차			
		1분기	2분기	3분기	4분기	1분기	2분기	3분기	4분기	1분기	2분기	3분기	4분기	1분기	2분기	3분기	4분기	1분기	2분기	3분기	4분기
13대 노태우 (1988~1993)	긍정	-	57	53	41	45	28	26	-	28	18	28	25	12	-	-	15	-	12	-	-
	부정	-	16	25	27	25	41	45	-	40	62	55	54	40	-	-	41	-	56	-	-
14대 김영삼 (1993~1998)	긍정	71	83	83	59	55	55	44	36	37	28	29	32	41	41	34	28	14	7	8	6
	부정	7	4	6	18	24	21	25	33	34	41	45	39	33	37	40	47	65	74	78	74
15대 김대중 (1998~2003)	긍정	71	62	56	63	60	52	46	50	49	38	54	30	27	29	28	31	33	26	28	24
	부정	7	11	17	14	16	22	29	24	20	26	18	51	55	52	49	49	41	53	52	56
16대 노무현 (2003~2008)	긍정	60	40	29	22	25	34	23	27	33	34	28	23	27	20	16	12	16	24	27	27
	부정	19	41	53	62	57	46	60	57	55	53	61	67	63	70	74	79	78	66	64	62
17대 이명박 (2008~2013)	긍정	52	21	24	32	34	27	36	47	44	49	44	47	43	39	37	32	24	25	23	23
	부정	29	69	65	55	55	55	55	45	45	41	43	41	49	54	55	60	62	58	59	61
18대 박근혜 (2013~2018)	긍정	42	51	60	54	55	44	44													
	부정	23	23	21	33	34	46	46													

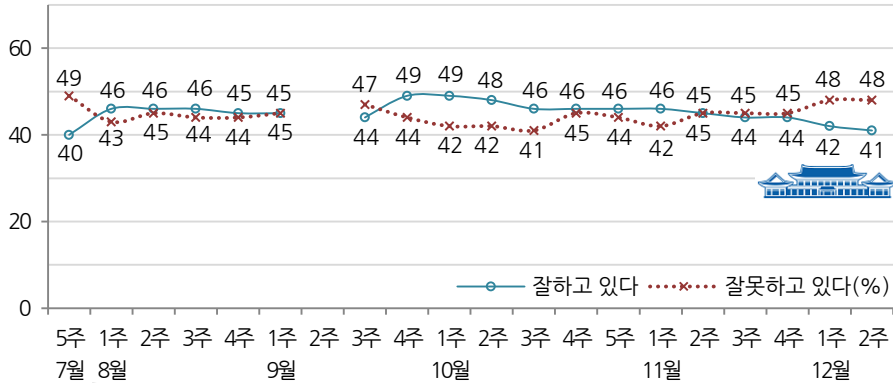
*박근혜 대통령 2년차 2분기는 변화가 큰 시기여서 6월 통합 결과 기준 제시

대통령 직무 수행 평가, 정당 지지도 - 최근 20주 주간(Weekly) 지표 추이

매주 화~목 통합 데이터 • 휴대전화 RDD 조사 • 매주 유효표본 약 1,000명 • 표본오차 ±3.1%포인트(95% 신뢰수준) • 최근 20주 평균 응답률 16%

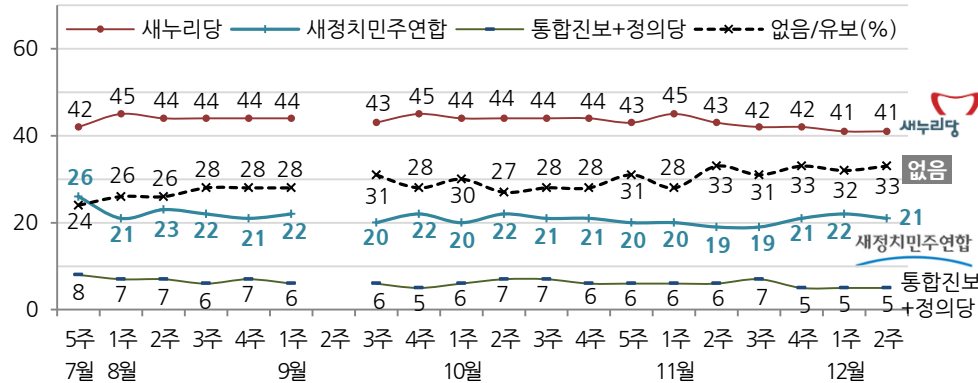
질문) 귀하는 박근혜 대통령이 대통령으로서의 직무를 잘 수행하고 있다고 보십니까, 혹은 잘못 수행하고 있다고 보십니까? (공정/부정을 답하지 않은 경우) 굳이 말씀하신다면, '잘하고 있다'와 '잘못하고 있다' 중 어느 쪽입니까?

◎ 대통령 직무 수행 평가 - 최근 20주

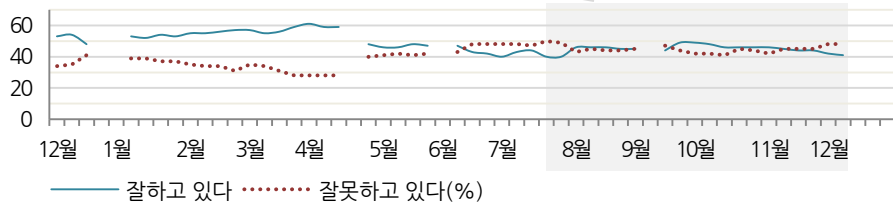


질문) 현재 우리나라에는 새누리당, 새정치민주연합, 통합진보당, 정의당 등의 정당이 있습니다. {정당 의석 순} 귀하는 이 중 어느 정당을 지지하십니까? ('모름/없음'인 경우) 그럼, 어느 정당에 조금이라도 더 호감이 가십니까?

◎ 주요 정당 지지도 - 최근 20주

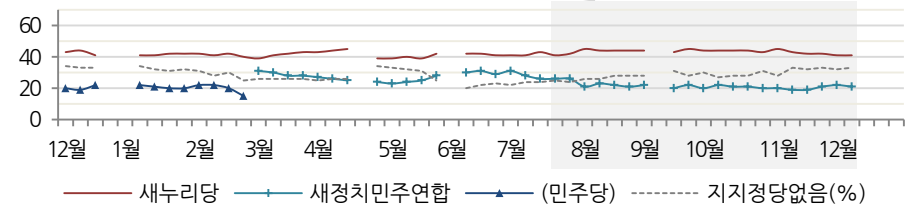


◎ 대통령 직무 수행 평가 - 2013/2014년



*2013년 12월 4주, 2014년 1월 1주, 4월 4주, 6월 1주, 9월 2주는 조사하지 않음

◎ 주요 정당 지지도 - 2013/2014년



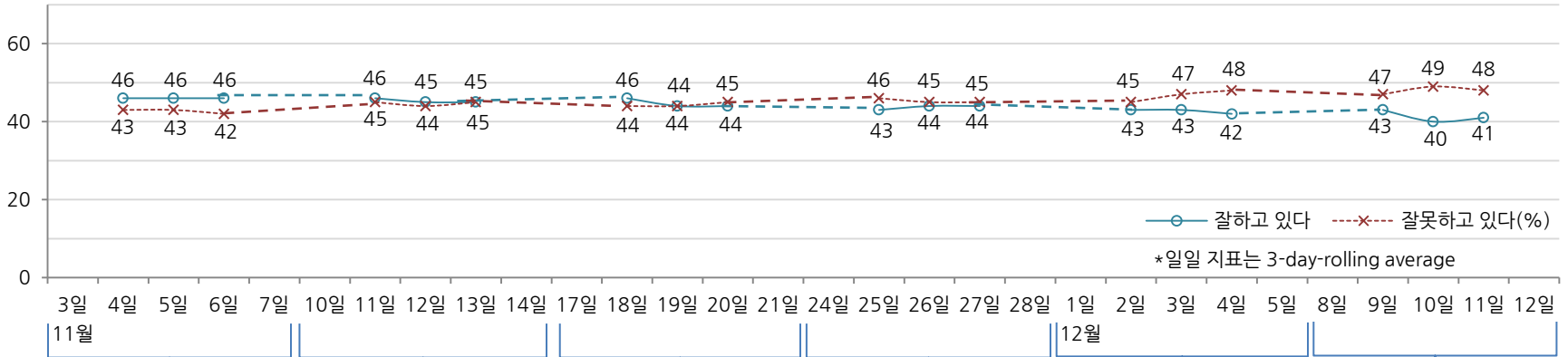
*2013년 12월 4주, 2014년 1월 1주, 4월 4주, 6월 1주, 9월 2주는 조사하지 않음

대통령 직무 수행 평가, 주요 정치 이슈 - 최근 6주 일일(Daily) 지표 추이

일일 지표는 3-day rolling average • 휴대전화 RDD 조사 • 일일 지표 기준 유효표본 약 1,000명 • 표본오차 ±3.1%포인트(95% 신뢰수준) • 최근 6주 평균 응답률 16%

질문 귀하는 박근혜 대통령이 대통령으로서의 직무를 잘 수행하고 있다고 보십니까, 혹은 잘못 수행하고 있다고 보십니까?
(긍정/부정을 답하지 않은 경우) 굳이 말씀하신다면, '잘하고 있다'와 '잘못하고 있다' 중 어느 쪽입니까?

◎ 대통령 직무 수행 평가 - 최근 6주



11월 1주			2주			3주			4주			12월 1주			2주		
2 2차 남북 고위급 접촉 무산	9 朴, 중국 방문(APEC)	16 예산안조정소위 첫 회의	24 경기도 여야 연정 성사	1 朴, 청와대 문건 유출 관련 '국기문란, 일벌백계' 발언	7 朴, 비선 실제 국정 개입 의혹 반박-비판												
3 경남도, 무상급식 지원 중단	10 한-중 정상회담, FTA 타결	17 여야, 복지 3법 합의	24 북한인권법 상정	1 베링해 원양어선 침몰 사고	8 지방자치발전위원회 지방자치발전 계획 발표												
3 朴, 한-네덜란드 정상회담	10 여야 의원 36명, 개헌특위 구성 결의안 국회 제출	18 현정은 회장 방북	25 朴, 방산비리 척결, '단두대 규제개혁' 발언	1 12월 담배 사재기 특별단속	2 예산안 법정시한 내 처리												
4 김태호 최고위원 복귀	11 한-미, 한-호주 정상회담	19 안전행정부→행정자치부, 국민안전처, 인사혁신처	25 통합진보당 해산 심판 최종 변론	2 한-호주/캐나다 FTA 비준	10 한-베트남 FTA 체결												
5 반기문, 출마설 공식 입장 표명	11 세월호 수중 수색 중단	19 UN, 북 인권 결의안 채택	25 최경환, '정규직 과보호' 임금체계 개편 거론	4 국민안전처 장관, 공정거래위원장 후보자 인사청문회	10 여야, 공무원연금 개혁, 자원외교 국정조사 합의												
5 경기도, 누리과정 예산 미편성	12 朴, 미안마 방문(EAS 등)	19 새정치민주연합 혁신안 확정	26 국회의장 예산부수법안 지정에 야당 반발	* 청와대 문건 검찰 수사, 정윤희 관련 파문 확산	10 정윤희 검찰 출석												
5 청와대 앞 세월호 농성장 철수	13 에볼라 선발대 출국	20 朴-여당 지도부 회동	27 여, 예결위 소위 단독 개최		10 종북논란 콘서트 폭발물 테러												
5 총리, 단통법 시장 혼란 사과	13 한-호주, 한-캐나다 FTA 비준 동의안 처리 합의	20 한중 FTA 반대 농민 집회	* 누리과정 예산 합의 번복		11 한-아세안 특별정상회의												
6 총리, 공무원연금 담화문 발표	13 朴, 한중일 정상회담 제안	20 학교 비정규직 급식 파업	* 공무원연금 개혁 논의 답보		* 청와대 문건 유출, 비선 실제 의혹 공방 격화, 검찰 수사 범위 확대												
6 이희호 여사 방북 추진	13 대입 수능	20 * 신혼부부 집한채 정책 논란	* 통영함 비리, 부실 논란		* 대한항공 회화 논란 수사												
6 국회 예산 심사 시작	* 복지 예산, 증세 공방	* 새정치, '사자방' 국조 축구	* 새정치, 차기 당권 경쟁 움직임														
6 외교부, 독도 입도지원센터 철회 논란 해명	* 새누리 혁신안, 당내 반발	* 예산안 처리 시한 공방															
7 세월호 3법 국회 통과	* 싱글세 논란																
* 선거구 재획정 판결 파장	* 독도 블랙리스트 의혹																
* 국회 대정부 질문(31-4)																	
* 미국 중간선거, 여소야대 결과																	

대통령 직무 수행 평가 - 주간(Weekly) 지표 / 일일(Daily) 지표 / 상세 결과

질문) 귀하는 박근혜 대통령이 대통령으로서의 직무를 잘 수행하고 있다고 보십니까, 혹은 잘못 수행하고 있다고 보십니까? (긍정/부정을 답하지 않은 경우) 굳이 말씀하신다면, '잘하고 있다'와 '잘못하고 있다' 중 어느 쪽입니까?

조사 시기	사례수 (명)	대통령 직무 수행 평가				
		잘하고 있다	잘못하고 있다	어느 쪽도 아니다	모름/응답거절	
주간	07월 5주(29~31)	1,016	40%	49%	6%	5%
주간	08월 1주(05~07)	1,004	46%	43%	5%	5%
주간	08월 2주(12~14)	1,004	46%	45%	4%	5%
주간	08월 3주(19~21)	1,002	46%	44%	4%	5%
주간	08월 4주(26~28)	1,002	45%	44%	4%	6%
주간	09월 1주(02~04)	1,012	45%	45%	4%	6%
주간	09월 2주(08~12)					
주간	09월 3주(16~18)	1,002	44%	47%	4%	5%
주간	09월 4주(23~25)	1,001	49%	44%	3%	4%
주간	10월 1주(30~02)	1,004	49%	42%	4%	5%
주간	10월 2주(06~08)	1,004	48%	42%	4%	6%
주간	10월 3주(14~16)	1,021	46%	41%	5%	7%
주간	10월 4주(21~23)	1,032	46%	45%	5%	5%
주간	10월 5주(28~30)	1,023	46%	44%	5%	5%
주간	11월 1주(04~06)	1,011	46%	42%	5%	6%
주간	11월 2주(11~13)	1,002	45%	45%	4%	6%
주간	11월 3주(18~20)	1,000	44%	45%	5%	6%
주간	11월 4주(25~27)	1,002	44%	45%	5%	6%
주간	12월 1주(02~04)	1,003	42%	48%	4%	6%
주간	12월 2주(09~11)	1,005	41%	48%	5%	7%
일일	12/01(월)					
일일	12/02(화)	990	43%	45%	5%	7%
일일	12/03(수)	979	43%	47%	5%	6%
일일	12/04(목)	1,003	42%	48%	4%	6%
일일	12/05(금)					
일일	12/08(월)					
일일	12/09(화)	1,006	43%	47%	4%	6%
일일	12/10(수)	1,005	40%	49%	4%	7%
일일	12/11(목)	1,005	41%	48%	5%	7%
일일	12/12(금)					

*일일 지표는 3-day-rolling average

2014년 12월 2주 (9~11일)	조사완료 사례수 (명)	목표할당 사례수 (명)	대통령 직무 수행 평가					
			잘하고 있다	잘못하고 있다	어느 쪽도 아니다	모름/응답거절		
전체	1,005	1,005	41%	48%	5%	7%		
지역별	서울	237	205	35%	56%	3%	6%	
	인천/경기	292	292	41%	47%	6%	6%	
	강원	26	31	-	-	-	-	
	대전/세종/충청	94	103	37%	55%	3%	5%	
	광주/전라	94	102	26%	58%	7%	9%	
	대구/경북	98	103	55%	33%	8%	4%	
	부산/울산/경남	154	159	44%	42%	5%	10%	
	제주	10	11	-	-	-	-	
	성별	남성	562	499	36%	52%	5%	7%
여성		443	506	45%	44%	5%	7%	
연령별	19-29세	181	174	20%	65%	2%	13%	
	30대	181	192	27%	63%	4%	7%	
	40대	203	224	39%	51%	5%	6%	
	50대	203	199	49%	40%	8%	4%	
	60세 이상	237	215	64%	26%	5%	5%	
주요 지지정당별	새누리당	417	412	72%	20%	5%	3%	
	새정치민주연합	205	206	10%	80%	5%	5%	
	없음/의견유보	332	336	26%	56%	4%	13%	
직업별	농/임/어업	28	30	-	-	-	-	
	자영업	140	128	37%	50%	8%	5%	
	블루칼라	152	146	46%	40%	7%	7%	
	화이트칼라	295	284	26%	64%	3%	7%	
	가정주부	210	249	54%	33%	7%	6%	
	학생	82	80	22%	64%	1%	13%	
	무직/은퇴/기타	98	88	58%	34%	3%	5%	
	생활수준별	상/중상	96	100	37%	59%	1%	3%
		중	404	406	43%	46%	4%	7%
		중하	269	279	37%	53%	5%	5%
하		220	201	43%	42%	8%	7%	

*50사례 미만은 수치를 제시하지 않음. 한국갤럽

*중앙선거여론조사 공정심의위원회의 권고로 실제 응답(조사완료) 사례수와 안행부 주민등록인구 기준으로 가장 처리한 목표할당 사례수를 교차집계표에 함께 제시함

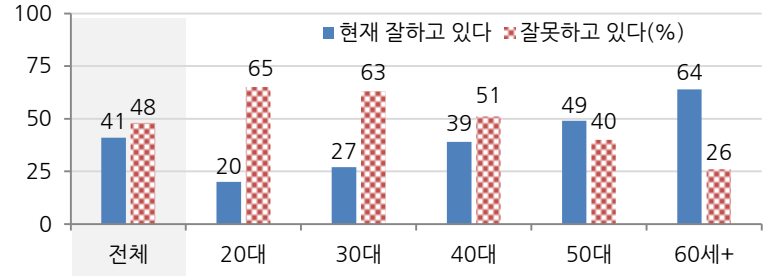
대통령 직무 수행 평가 이유

질문) 어떤 점에서 (잘하고/잘못하고 있다고) 생각하시는지 한 가지만 구체적으로 말씀해 주십시오. (자유응답)

대통령 직무 수행 긍정 평가 이유 2014년 12월 2주 (긍정 평가자 408명)		대통령 직무 수행 부정 평가 이유 2014년 12월 2주 (부정 평가자 483명)	
외교/국제 관계(+3)	22%	소통 미흡/너무 비공개/투명하지 않다	16%
열심히 한다/노력한다(-4)	19%	인사 잘못함/검증되지 않은 인사 등용(+4)	12%
주관,소신 있음/여론에 끌려가지 않음(+4)	14%	경제 정책	9%
전반적으로 잘한다	6%	국정 운영이 원활하지 않다	9%
복지 정책(보육, 노인, 청년, 교육 등)	6%	공약 실천 미흡/공약에 대한 입장 바뀜(-3)	8%
대북/안보 정책	4%	리더십 부족/책임 회피	6%
안정적인 국정운영	3%	복지/서민 위한 정책 미흡(-3)	6%
부정부패 척결	2%	세월호 수습 미흡	5%
경제 정책/경제 현안 처리	2%	전반적으로 많이 부족하다	5%
신뢰/믿음이 간다	2%	청와대 문건 파문(+3)	4%
서민을 위한 노력/서민 정책 추진	2%	독선/독단적/자기 중심	3%
도덕성/사심 없음/비리 없음	2%	안전 대책 미흡	2%
추진력이 있다	2%	세계개편안/증세	2%
연금개혁	2%	주관/소신 부족	2%
시끄럽지 않다/잡음 없다/신중하다	1%	외교 문제	2%
어려운 상황에 잘 대처/위기극복	1%	연금개혁 문제	1%
국민 공감/소통을 위해 노력한다	1%	여야간 갈등/정치개혁 부족	1%
공약 실천/약속을 지킨다	1%	기타	1%
규제 개혁	1%	모름/응답거절	5%
모름/응답거절	8%		

* (+/-) 표시는 지난 주 대비 증감폭이 ±3%포인트 이상인 항목. 단위: %포인트. 한국갤럽

◎ 대통령 직무 수행 평가: 연령별 - 2014년 12월 2주(9~11일)



정당 지지도 - 최근 20주 주간(Weekly) 지표 / 최근 2주 일일(Daily) 지표

조사 시기		사례수 (명)	정당 지지도					없음/ 의견유보
			새누리당	새정치 민주연합	통합 진보당	정의당	기타 정당	
주간	07월 5주(29~31)	1,016	42%	26%	3%	5%	0%	24%
주간	08월 1주(05~07)	1,004	45%	21%	3%	4%	0%	26%
주간	08월 2주(12~14)	1,004	44%	23%	2%	5%	0%	26%
주간	08월 3주(19~21)	1,002	44%	22%	3%	3%	0%	28%
주간	08월 4주(26~28)	1,002	44%	21%	3%	4%	0%	28%
주간	09월 1주(02~04)	1,012	44%	22%	2%	4%	0%	28%
주간	09월 2주(08~12)							
주간	09월 3주(16~18)	1,002	43%	20%	3%	3%	0%	31%
주간	09월 4주(23~25)	1,001	45%	22%	3%	2%	0%	28%
주간	10월 1주(30~02)	1,004	44%	20%	2%	4%	0%	30%
주간	10월 2주(06~08)	1,004	44%	22%	3%	4%	0%	27%
주간	10월 3주(14~16)	1,021	44%	21%	3%	4%	0%	28%
주간	10월 4주(21~23)	1,032	44%	21%	2%	4%	0%	28%
주간	10월 5주(28~30)	1,023	43%	20%	3%	3%	0%	31%
주간	11월 1주(04~06)	1,011	45%	20%	3%	3%	0%	28%
주간	11월 2주(11~13)	1,002	42%	19%	3%	3%	1%	33%
주간	11월 3주(18~20)	1,000	42%	19%	3%	4%	1%	31%
주간	11월 4주(24~27)	1,002	42%	21%	3%	2%	0%	33%
주간	12월 1주(02~04)	1,003	41%	22%	2%	3%	0%	32%
주간	12월 2주(09~11)	1,005	41%	21%	2%	2%	0%	33%
일일	12/01(월)							
일일	12/02(화)	994	42%	20%	3%	3%	0%	32%
일일	12/03(수)	980	42%	21%	3%	3%	0%	31%
일일	12/04(목)	1,003	41%	22%	2%	3%	0%	32%
일일	12/05(금)							
일일	12/08(월)							
일일	12/09(화)	1,006	42%	23%	2%	2%	0%	31%
일일	12/10(수)	1,005	39%	23%	2%	2%	0%	33%
일일	12/11(목)	1,005	41%	21%	2%	2%	0%	33%
일일	12/12(금)							

*일일 지표는 3-day-rolling average

정당 지지도 - 최근 1주 상세 결과

질문) 현재 우리나라에는 새누리당, 새정치민주연합, 통합진보당, 정의당 등의 정당이 있습니다.

{정당 의석 순} 귀하는 이 중 어느 정당을 지지하십니까?

{모름/없음인 경우} 그럼, 어느 정당에 조금이라도 더 호감이 가십니까?

2014년 12월 2주 (9~11일)	조사완료 사례수 (명)	목표할당 사례수 (명)	정당 지지도				
			새누리당	새정치 민주연합	통합 진보당	정의당	없음/ 의견유보
전체	1,005	1,005	41%	21%	2%	2%	33%
지역별							
서울	237	205	41%	19%	2%	5%	32%
인천/경기	292	292	40%	20%	2%	1%	37%
강원	26	31	-	-	-	-	-
대전/세종/충청	94	103	39%	23%	1%	2%	36%
광주/전라	94	102	19%	39%	3%	6%	33%
대구/경북	98	103	62%	7%		1%	31%
부산/울산/경남	154	159	43%	20%	5%	0%	30%
제주	10	11	-	-	-	-	-
성별							
남성	562	499	42%	21%	2%	3%	32%
여성	443	506	40%	20%	2%	2%	35%
연령별							
19-29세	181	174	26%	26%	2%	4%	41%
30대	181	192	23%	28%	3%	6%	39%
40대	203	224	38%	25%	4%	1%	31%
50대	203	199	53%	13%	2%	1%	31%
60세 이상	237	215	61%	12%	1%		27%
직업별							
농/임/어업	28	30	-	-	-	-	-
자영업	140	128	49%	17%	1%	2%	31%
블루칼라	152	146	43%	25%	1%	1%	30%
화이트칼라	295	284	28%	24%	4%	5%	38%
가정주부	210	249	51%	15%	3%	1%	31%
학생	82	80	32%	25%	2%	6%	36%
무직/은퇴/기타	98	88	50%	19%			30%
생활 수준별							
상/중상	96	100	37%	28%	2%	2%	30%
중	404	406	45%	18%	3%	2%	32%
중하	269	279	38%	23%	2%	4%	33%
하	220	201	39%	20%	1%	1%	38%

*50사례 미만은 수치를 제시하지 않음. 한국갤럽

*중앙선거여론조사 공정심의위원회의 권고로 실제 응답(조사완료) 사례수와

안행부 주민등록인구 기준으로 가장 처리한 목표할당 사례수를 교차집계표에 함께 제시함

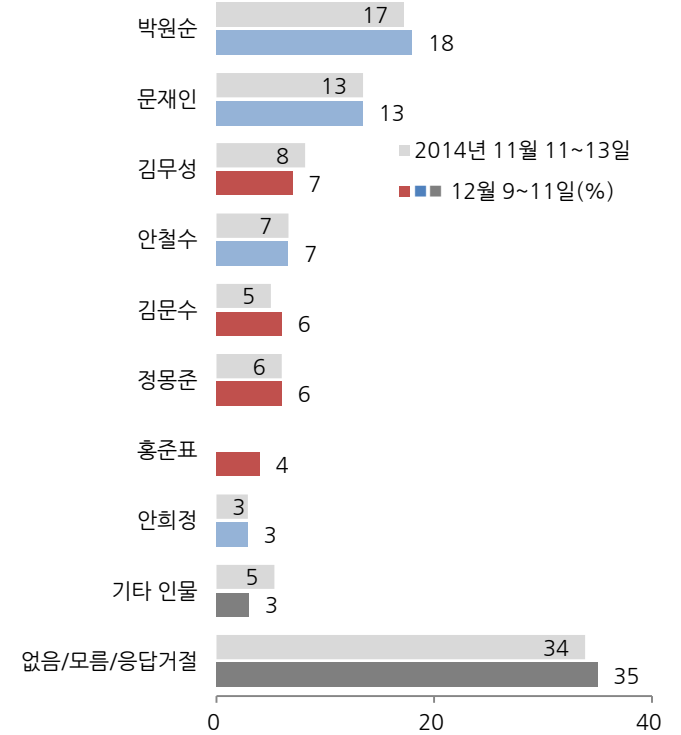
차기 정치 지도자 선호도

질문) 앞으로 우리나라를 이끌어갈 정치 지도자, 즉 다음 번 대통령감으로는 현재 (김무성, 김문수, 문재인, 박원순, 안철수, 안희정, 정몽준, 홍준표: 순서 로테이션) 등이 거론되고 있습니다. 귀하는 누가 대통령이 되는 것이 가장 좋다고 생각하십니까? (특정인을 답하지 않은 경우) 그럼, 누구에게 조금이라도 더 호감이 가십니까?

2014년	조사완료 사례수 (명)	목표할당 사례수 (명)	차기 정치 지도자 선호도							
			김무성	김문수	문재인	박원순	안철수	정몽준	기타	없음/응답거절
8월 3주(19~21일)	1,002	1,002	13%	6%	14%	17%	9%	6%	6%	29%
9월 3주(16~18일)	1,002	1,002	10%	5%	13%	22%	8%	6%	8%	28%
10월 3주(14~16일)	1,021	1,021	10%	6%	13%	19%	8%	6%	6%	30%
11월 2주(11~13일)	1,002	1,002	8%	5%	13%	17%	7%	6%	10%	34%
12월 2주(09~11일)	1,005	1,005	7%	6%	13%	18%	7%	6%	10%	35%
지역별										
서울	237	205	5%	9%	10%	18%	5%	6%	13%	35%
인천/경기	292	292	4%	7%	14%	15%	8%	5%	7%	39%
강원	26	31	-	-	-	-	-	-	-	-
대전/세종/충청	94	103	9%	5%	6%	23%	8%	6%	15%	28%
광주/전라	94	102	1%	2%	22%	27%	7%	6%	8%	28%
대구/경북	98	103	18%	3%	9%	9%	6%	8%	10%	36%
부산/울산/경남	154	159	9%	2%	15%	19%	7%	4%	10%	33%
제주	10	11	-	-	-	-	-	-	-	-
성별										
남성	562	499	8%	7%	12%	17%	7%	7%	11%	31%
여성	443	506	5%	4%	13%	19%	7%	5%	8%	39%
연령별										
19-29세	181	174	0%	1%	22%	20%	9%	4%	10%	33%
30대	181	192	0%	2%	21%	27%	9%	6%	8%	27%
40대	203	224	6%	8%	12%	18%	9%	7%	11%	30%
50대	203	199	10%	8%	7%	14%	4%	4%	12%	40%
60세 이상	237	215	16%	8%	4%	11%	3%	8%	8%	43%
주요 지지 정당별										
새누리당	417	412	14%	10%	5%	9%	5%	10%	13%	34%
새정치민주연합	205	206	2%	2%	31%	33%	10%	2%	7%	14%
정당별 없음/의견유보	332	336	2%	4%	9%	17%	7%	4%	6%	51%
직업별										
농/임/어업	28	30	-	-	-	-	-	-	-	-
자영업	140	128	11%	6%	9%	15%	6%	8%	14%	31%
블루칼라	152	146	3%	6%	12%	20%	8%	6%	10%	34%
화이트칼라	295	284	6%	5%	15%	22%	6%	7%	10%	28%
가정주부	210	249	7%	6%	9%	14%	6%	5%	8%	44%
학생	82	80	1%	2%	29%	17%	14%	4%	10%	23%
무직/은퇴기타	98	88	14%	7%	8%	10%	3%	3%	10%	44%

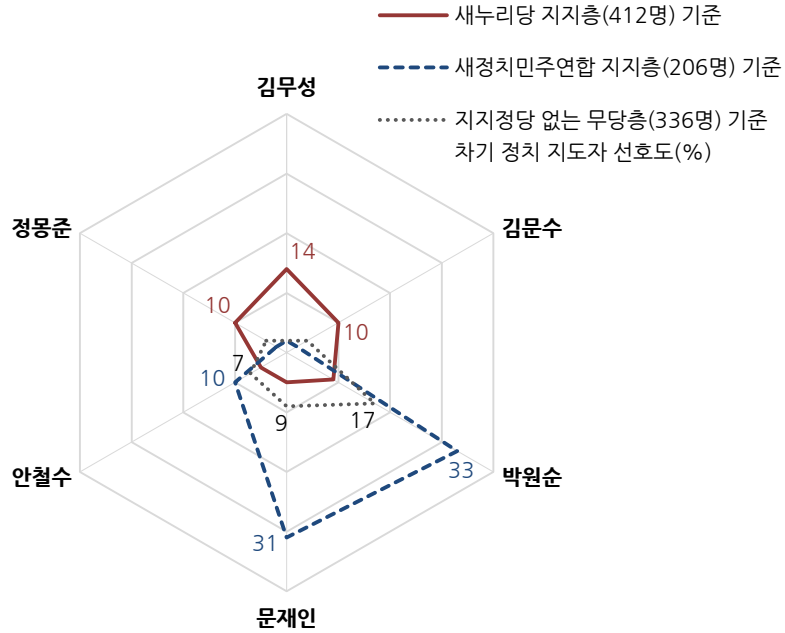
*위 질문에 포함된 이름은 2014년 12월 1주(2~4일) 전국 성인 1,003명에게 '차기 정치 지도자로 좋다고 생각하는 사람'을 물어 자유응답된 상위 인물 중 여야 각 4위까지의 정치인 기준
 *50사례 미만은 수치를 제시하지 않음. 한국갤럽
 *중앙선거여론조사 공정심의위원회의 권고로 실제 응답(조사완료) 사례수와 안행부 주민등록인구 기준으로 가장 처리한 목표할당 사례수를 교차집계표에 함께 제시함

질문) 앞으로 우리나라를 이끌어갈 정치 지도자, 즉 다음 번 대통령감으로는 현재 (김무성, 김문수, 문재인, 박원순, 안철수, 안희정, 정몽준, 홍준표: 순서 로테이션) 등이 거론되고 있습니다. 귀하는 누가 대통령이 되는 것이 가장 좋다고 생각하십니까? (특정인을 답하지 않은 경우) 그럼, 누구에게 조금이라도 더 호감이 가십니까?



*2014년 12월 2주(9~11일) 전국 성인 1,005명 조사. 한국갤럽
 *위 질문에 포함된 이름은 2014년 12월 1주(2~4일) 전국 성인 1,003명에게 '차기 정치 지도자로 좋다고 생각하는 사람'을 물어 자유응답된 상위 인물 중 여야 각 4위까지의 정치인 기준

◎ 차기 정치 지도자 선호도: 지지정당별 - 주요 인물만 제시 (2014년 12월 9~11일)



동성애 관련 인식 (1)

질문) 지금부터는 동성애에 대해 여쭙겠습니다. 귀하는 동성애자 커플에게 합법적으로 결혼할 수 있는 권리를 주는 것에 대해 찬성하십니까, 아니면 반대하십니까?

	조사완료 사례수 (명)	목표할당 사례수 (명)	동성결혼 법적 허용		
			찬성	반대	모름/ 응답거절
2001년 6월 23일~7월 2일	1,520	1,520	17%	67%	16%
2013년 4월 1주(1~4일)	1,224	1,224	25%	67%	8%
2014년 12월 2주(9~11일)	1,005	1,005	35%	56%	8%
지역별					
서울	237	205	36%	57%	7%
인천/경기	292	292	35%	59%	6%
강원	26	31	-	-	-
대전/세종/충청	94	103	33%	57%	11%
광주/전라	94	102	34%	58%	8%
대구/경북	98	103	39%	53%	8%
부산/울산/경남	154	159	38%	49%	13%
제주	10	11	-	-	-
성별					
남성	562	499	35%	59%	6%
여성	443	506	36%	54%	11%
연령별					
19-29세	181	174	66%	28%	6%
30대	181	192	50%	41%	9%
40대	203	224	35%	59%	6%
50대	203	199	19%	72%	10%
60세 이상	237	215	13%	76%	11%
주요 지지정당별					
새누리당	417	412	23%	69%	8%
새정치민주연합	205	206	47%	45%	7%
없음/의견유보	332	336	39%	52%	9%
직업별					
농/임/어업	28	30	-	-	-
자영업	140	128	28%	66%	6%
블루칼라	152	146	36%	55%	9%
화이트칼라	295	284	43%	50%	7%
가정주부	210	249	26%	61%	13%
학생	82	80	70%	24%	6%
무직/은퇴/기타	98	88	18%	73%	8%
종교별					
불교	198	196	30%	59%	11%
개신교	224	226	22%	74%	4%
천주교	99	94	34%	56%	10%
종교 없음	464	468	43%	47%	10%
동성애영향 요인인식별					
양육/사회적환경	406	407	28%	65%	8%
선천적 요인	185	189	44%	47%	9%
양쪽 모두에 영향	296	297	44%	48%	8%

*50사례 미만은 수치를 제시하지 않음. 한국갤럽

*중앙선거여론조사 공정심의위원회의 권고로 실제 응답(조사완료) 사례수와
안행부 주민등록인구 기준으로 가중 처리한 목표할당 사례수를 교차집계표에 함께 제시함

동성애 관련 인식 (2)

질문) 귀하는 동성애자들도 일반인들과 동일한 취업 기회를 가져야 한다고 보십니까, 아니면 가져서는 안 된다고 보십니까?

	조사완료 사례수 (명)	목표할당 사례수 (명)	동성애자 취업 기회		
			일반인과 동일해야	동일 취업 기회 반대	모름/ 응답거절
2001년 6월 23일~7월 2일	1,520	1,520	69%	21%	10%
2014년 12월 2주(9~11일)	1,005	1,005	85%	11%	4%
지역별					
서울	237	205	85%	8%	7%
인천/경기	292	292	86%	12%	2%
강원	26	31	-	-	-
대전/세종/충청	94	103	83%	12%	6%
광주/전라	94	102	84%	15%	2%
대구/경북	98	103	83%	10%	7%
부산/울산/경남	154	159	86%	10%	4%
제주	10	11	-	-	-
성별					
남성	562	499	84%	12%	4%
여성	443	506	85%	10%	5%
연령별					
19-29세	181	174	92%	5%	3%
30대	181	192	92%	7%	1%
40대	203	224	89%	9%	3%
50대	203	199	84%	12%	4%
60세 이상	237	215	69%	21%	11%
주요 지지정당별					
새누리당	417	412	81%	14%	5%
새정치민주연합	205	206	90%	7%	3%
없음/의견유보	332	336	85%	10%	6%
직업별					
농/임/어업	28	30	-	-	-
자영업	140	128	83%	13%	4%
블루칼라	152	146	82%	13%	5%
화이트칼라	295	284	91%	8%	1%
가정주부	210	249	82%	12%	6%
학생	82	80	93%	5%	2%
무직/은퇴/기타	98	88	72%	16%	11%
종교별					
불교	198	196	82%	11%	7%
개신교	224	226	79%	17%	4%
천주교	99	94	86%	9%	4%
종교없음	464	468	88%	8%	4%
동성애영향 요인인식별					
양육/사회적환경	406	407	82%	14%	3%
선천적 요인	185	189	90%	8%	2%
양쪽 모두에 영향	296	297	90%	8%	3%
동성결혼 법적허용					
찬성	347	354	97%	2%	2%
반대	578	566	77%	18%	4%

*50사례 미만은 수치를 제시하지 않음. 한국갤럽

*중앙선거여론조사 공정심의위원회의 권고로 실제 응답(조사완료) 사례수와
안행부 주민등록인구 기준으로 가중 처리한 목표할당 사례수를 교차집계표에 함께 제시함

질문) 직장에서 직장 동료가 동성애자임이 밝혀져 해고됐다면,
귀하는 이러한 조치가 타당하다고 보십니까, 타당하지 않다고 보십니까?

	조사완료 사례수 (명)	목표할당 사례수 (명)	직장 동료가 동성애 이유로 해고 조치		
			타당하다	타당하지 않다	모름/ 응답거절
2001년 6월 23일~7월 2일	1,520	1,520	22%	64%	14%
2014년 12월 2주(9~11일)	1,005	1,005	12%	79%	9%
지역별					
서울	237	205	9%	82%	9%
인천/경기	292	292	15%	78%	8%
강원	26	31	-	-	-
대전/세종/충청	94	103	12%	80%	9%
광주/전라	94	102	9%	82%	9%
대구/경북	98	103	15%	76%	9%
부산/울산/경남	154	159	12%	78%	10%
제주	10	11	-	-	-
성별					
남성	562	499	14%	77%	9%
여성	443	506	11%	81%	8%
연령별					
19-29세	181	174	5%	93%	2%
30대	181	192	4%	93%	3%
40대	203	224	10%	84%	6%
50대	203	199	19%	71%	11%
60세 이상	237	215	22%	57%	20%
주요 지지정당별					
새누리당	417	412	18%	72%	9%
새정치민주연합	205	206	7%	89%	4%
없음/의견유보	332	336	9%	80%	11%
직업별					
농/임/어업	28	30	-	-	-
자영업	140	128	16%	75%	9%
블루칼라	152	146	15%	77%	8%
화이트칼라	295	284	8%	86%	6%
가정주부	210	249	12%	77%	11%
학생	82	80	5%	93%	1%
무직/은퇴/기타	98	88	23%	59%	18%
종교별					
불교	198	196	15%	74%	11%
개신교	224	226	18%	72%	10%
천주교	99	94	12%	78%	10%
종교없음	464	468	9%	85%	7%
동성애영향 요인인식별					
양육/사회적환경	406	407	15%	76%	9%
선천적 요인	185	189	9%	84%	7%
양쪽 모두에 영향	296	297	7%	88%	5%

*50사례 미만은 수치를 제시하지 않음. 한국갤럽

*중앙선거여론조사 공정심의위원회의 권고로 실제 응답(조사완료) 사례수와
안행부 주민등록인구 기준으로 가중 처리한 목표할당 사례수를 교차집계표에 함께 제시함

동성애 관련 인식 (3)

질문) 귀하는 동성애자가 공개적으로 방송연예 활동을 하는 것이 문제가 된다고 보십니까, 혹은 문제가 없다고 보십니까?

	조사완료 사례수 (명)	목표할당 사례수 (명)	동성애자의 공개적 방송연예 활동		
			문제가 된다	문제가 되지 않는다	모름/응답거절
2001년 6월 23일~7월 2일	1,520	1,520	40%	47%	14%
2014년 12월 2주(9~11일)	1,005	1,005	28%	67%	4%
지역별					
서울	237	205	28%	68%	4%
인천/경기	292	292	28%	69%	3%
강원	26	31	-	-	-
대전/세종/충청	94	103	25%	70%	5%
광주/전라	94	102	25%	68%	7%
대구/경북	98	103	30%	63%	8%
부산/울산/경남	154	159	29%	68%	3%
제주	10	11	-	-	-
성별					
남성	562	499	26%	69%	4%
여성	443	506	30%	65%	4%
연령별					
19-29세	181	174	10%	88%	3%
30대	181	192	17%	82%	1%
40대	203	224	25%	72%	3%
50대	203	199	41%	53%	5%
60세 이상	237	215	45%	46%	9%
주요 지지정당별					
새누리당	417	412	41%	55%	5%
새정치민주연합	205	206	15%	81%	4%
없음/의견유보	332	336	24%	72%	4%
직업별					
농/임/어업	28	30	-	-	-
자영업	140	128	31%	63%	6%
블루칼라	152	146	27%	68%	5%
화이트칼라	295	284	22%	76%	1%
가정주부	210	249	34%	61%	5%
학생	82	80	10%	87%	2%
무직/은퇴/기타	98	88	41%	48%	10%
종교별					
불교	198	196	32%	65%	3%
개신교	224	226	43%	56%	1%
천주교	99	94	29%	65%	6%
종교없음	464	468	20%	74%	6%
동성애영향 요인인식별					
양육/사회적환경	406	407	34%	62%	4%
선천적 요인	185	189	20%	78%	2%
양쪽 모두에 영향	296	297	24%	74%	3%

*50사례 미만은 수치를 제시하지 않음. 한국갤럽

*중앙선거여론조사 공정심의위원회의 권고로 실제 응답(조사완료) 사례수와 안행부 주민등록인구 기준으로 가장 처리한 목표할당 사례수를 교차집계표에 함께 제시함

질문) 귀하는 동성애가 선천적으로 타고나는 것이라고 보십니까, 아니면 양육이나 사회적 환경에 의해 길러진다고 보십니까?

	조사완료 사례수 (명)	목표할당 사례수 (명)	동성애 영향 요인			
			양육/환경 후천적영향	선천적으로 타고나는것	양쪽 모두에 영향 받는다	모름/응답거절
2001년 6월 23일~7월 2일	1,520	1,520	47%	18%	24%	11%
2014년 12월 2주(9~11일)	1,005	1,005	41%	19%	30%	11%
지역별						
서울	237	205	39%	20%	29%	11%
인천/경기	292	292	35%	19%	36%	10%
강원	26	31	-	-	-	-
대전/세종/충청	94	103	43%	19%	29%	9%
광주/전라	94	102	53%	14%	21%	12%
대구/경북	98	103	41%	19%	22%	18%
부산/울산/경남	154	159	40%	20%	31%	9%
제주	10	11	-	-	-	-
성별						
남성	562	499	43%	17%	27%	13%
여성	443	506	38%	21%	32%	10%
연령별						
19-29세	181	174	42%	17%	35%	6%
30대	181	192	39%	18%	36%	7%
40대	203	224	32%	24%	37%	7%
50대	203	199	46%	16%	27%	11%
60세 이상	237	215	44%	18%	14%	24%
주요 지지정당별						
새누리당	417	412	44%	17%	25%	14%
새정치민주연합	205	206	39%	21%	33%	7%
없음/의견유보	332	336	39%	18%	32%	11%
직업별						
농/임/어업	28	30	-	-	-	-
자영업	140	128	45%	20%	26%	10%
블루칼라	152	146	40%	21%	25%	14%
화이트칼라	295	284	40%	15%	37%	7%
가정주부	210	249	38%	22%	28%	11%
학생	82	80	42%	19%	31%	7%
무직/은퇴/기타	98	88	41%	17%	18%	23%
종교별						
불교	198	196	42%	17%	26%	15%
개신교	224	226	45%	17%	30%	7%
천주교	99	94	36%	31%	24%	9%
종교없음	464	468	39%	18%	31%	12%
동성결혼 법적허용						
찬성	347	354	32%	23%	37%	8%
반대	578	566	47%	16%	25%	12%

*50사례 미만은 수치를 제시하지 않음. 한국갤럽

*중앙선거여론조사 공정심의위원회의 권고로 실제 응답(조사완료) 사례수와 안행부 주민등록인구 기준으로 가장 처리한 목표할당 사례수를 교차집계표에 함께 제시함

주간 응답자 특성표

주요 분석 단위별 표본오차(95% 신뢰수준 기준)와 지역/성/지지정당/직업/생활수준과 연령 분포 구성입니다. 2014년 3월 안전행정부 주민등록 인구통계 기준 8개 권역/성/연령별 가중 처리 결과.

질문 귀하는 어느 시도에 살고 계십니까? 주소지 기준으로 말씀해 주십시오. (저희가 전화번호를 무작위 추출해 지역을 알지 못합니다.)

질문 실례지만, 귀하의 연세는 올해 어떻게 되십니까?

질문 귀하의 직업은 무엇입니까?

질문 우리 국민들의 생활수준을 상, 중상, 중, 중하, 하의 다섯 단계로 나눈다면 귀댁의 생활수준은 어디에 속한다고 생각하십니까?

응답자 특성표 2014년 12월 2주 (9~11일)	조사완료		목표할당		가중값 배율 (B/A)	표본오차 95% 신뢰수준
	사례수 (명)(A)	비율	사례수 (명)(B)	비율		
전체	1,005	100%	1,005	100%	1.00	±3.1%P
지역별						
서울	237	24%	205	20%	0.86	±6.4%P
인천/경기	292	29%	292	29%	1.00	±5.7%P
강원	26	3%	31	3%	1.18	±19.2%P
대전/세종/충청	94	9%	103	10%	1.09	±10.1%P
광주/전라	94	9%	102	10%	1.09	±10.1%P
대구/경북	98	10%	103	10%	1.05	±9.9%P
부산/울산/경남	154	15%	159	16%	1.03	±7.9%P
제주	10	1%	11	1%	1.13	±31.0%P
성별						
남성	562	56%	499	50%	0.89	±4.1%P
여성	443	44%	506	50%	1.14	±4.7%P
연령별						
19~29세	181	18%	174	17%	0.96	±7.3%P
30대	181	18%	192	19%	1.06	±7.3%P
40대	203	20%	224	22%	1.11	±6.9%P
50대	203	20%	199	20%	0.98	±6.9%P
60세 이상	237	24%	215	21%	0.91	±6.4%P
주요						
새누리당	417	41%	412	41%		±4.8%P
지지						
새정치민주연합	205	20%	206	21%		±6.8%P
정당별						
없음/의견유보	332	33%	336	33%		±5.4%P
직업별						
농/임/어업	28	3%	30	3%		±18.5%P
자영업	140	14%	128	13%		±8.3%P
블루칼라	152	15%	146	15%		±7.9%P
화이트칼라	295	29%	284	28%		±5.7%P
가정주부	210	21%	249	25%		±6.8%P
학생	82	8%	80	8%		±10.8%P
무직/은퇴/기타	98	10%	88	9%		±9.9%P
생활						
상/중상	96	10%	100	10%		±10.0%P
수준별						
중	404	40%	406	40%		±4.9%P
중하	269	27%	279	28%		±6.0%P
하	220	22%	201	20%		±6.6%P

*표본오차는 조사완료 사례수 기준. 목표할당 사례수는 주민등록인구 통계 기준

2014년 12월 2주 (9~11일)	조사완료 사례수 (명)	목표할당 사례수	주민등록인구 기준 가중 처리 후 결과				
			연령 분포				
			19~29세	30대	40대	50대	60세+
전체	1,005	1,005	17%	19%	22%	20%	21%
지역별							
서울	237	205	19%	21%	21%	19%	20%
인천/경기	292	292	18%	21%	24%	19%	18%
강원	26	31	-	-	-	-	-
대전/세종/충청	94	103	17%	19%	21%	19%	23%
광주/전라	94	102	16%	17%	21%	19%	27%
대구/경북	98	103	17%	17%	21%	20%	25%
부산/울산/경남	154	159	17%	18%	21%	21%	22%
제주	10	11	-	-	-	-	-
성별							
남성	562	499	19%	20%	23%	20%	19%
여성	443	506	16%	19%	22%	20%	24%
주요							
새누리당	417	412	11%	11%	21%	26%	32%
지지							
새정치민주연합	205	206	22%	26%	27%	12%	12%
정당별							
없음/의견유보	332	336	21%	22%	21%	19%	17%
직업별							
농/임/어업	28	30	-	-	-	-	-
자영업	140	128	4%	13%	30%	38%	15%
블루칼라	152	146	10%	22%	29%	19%	20%
화이트칼라	295	284	22%	34%	26%	15%	3%
가정주부	210	249	1%	16%	22%	25%	37%
학생	82	80	99%	1%			
무직/은퇴/기타	98	88	13%	7%	7%	12%	61%
생활							
상/중상	96	100	20%	21%	25%	24%	9%
수준별							
중	404	406	23%	18%	19%	20%	20%
중하	269	279	14%	24%	25%	17%	19%
하	220	201	9%	13%	23%	22%	33%

*50사례 미만은 수치를 제시하지 않음

한국갤럽 데일리 오피니언

한국갤럽은 1974년 6월 박무익 회장이 설립한 한국 최초의 법인 형태 조사 전문 회사입니다.

1980년대부터 대통령 직무 수행 평가와 정당 지지도 조사 결과를 발표해 왔으며, 우리 국민의 기아가 한국갤럽을 알고 있습니다.

한국갤럽은 2012년부터 조사의 중립성, 지속성, 대표성을 확보한 '한국갤럽 데일리 오피니언'을 제공합니다.

관심 있는 분이든 누구나, 무료로, 매주 금요일, 한국갤럽 홈페이지 www.gallup.co.kr 에서 새로운 결과를 만나실 수 있습니다.

- 중립성: 정치권, 이해 관계자, 특정 언론의 의뢰가 아닌, 한국갤럽이 자체 기획, 운영, 공개합니다.
- 지속성: 특정 이벤트, 특정 시기, 단 하루의 조사 표본 영향력을 최소화하기 위해 연중 지속적으로 매주 추적 조사합니다.
- 대표성: 전국 유권자 모집단의 특성을 최대한 반영하기 위해 무선 RDD 표본 프레임을 이용합니다.

무작위로 생성한 휴대전화 번호를 이용해 한국갤럽 조사원이 전화를 걸어 매일 300명, 매주 1,000명 이상 유효표본을 확보합니다.

매일 수집한 데이터는 지역, 성, 연령 특성에 따라 다음 방법으로 사후 가중처리합니다.

- 하루 데이터는 전국 8권역, 성/연령대 특성 비율로 림(Rim) 가중
- 일일(Daily) 지표는 당일과 직전 이틀 데이터를 3일 이동 평균(3-day-rolling average)
- 주간(weekly) 지표는 월~목 데이터를 통합해 전국 8권역, 성/연령대 특성 비율로 셀(cell) 가중

한국갤럽 조사에 관심 가져주셔서 고맙습니다.

한국갤럽 데일리 오피니언은 한국갤럽의 자산이므로 상업적 용도의 재판매를 금지합니다. 인용하실 때에는 반드시 출처를 밝혀주십시오.

문의: 한국갤럽 02-3702-2100(대포)/2571/2621/2622 또는 한국갤럽 홈페이지 Q&A