

한국갤럽 ^{데일리} 오피니언

GALLUP KOREA DAILY OPINION

정치 - 경제 - 사회 - 생활 - 문화
매주 새로운 Opinion Index를 제공합니다.

제144호 • 2014년 12월 3주(16~18일)

역대 대통령 직무 수행 평가 1988~2014 • 대통령 직무 수행 평가/이유 • 정당 지지도 • 역대 대통령 취임 2년차 4분기 직무 평가 비교 • 대통령 당선 2년 시점 분야별 평가
최근 20주 주간(Weekly) 지표 추이 - 최근 6주 일일(Daily) 지표 추이 - 지역/연령/성/지지정당/직업/생활수준별 지표 - 응답자 특성표

2014년 12월 16~18일 • 휴대전화 RDD 조사 • 유효표본 전국 성인 1,006명 • 표본오차 ±3.1%포인트(95% 신뢰수준) • 응답률 16%(총 통화 6,180명 중 1,006명 응답 완료)

◎ 한국갤럽 데일리 오피니언 조사 방법 안내

한국갤럽 데일리 오피니언은 응답률 제고를 위해 조사원이 직접 묻고 응답 받는 인터뷰 방식으로 진행합니다. 또한 전국 유권자 대표성을 최대한 확보하기 위해 휴대전화 RDD를 기본 표본 프레임으로 합니다. 단, 휴대전화만으로는 접근하기 어려운 여성, 고연령대 등을 보완하기 위해 일부 집전화 RDD 조사를 병행하며 반영 비율은 평균 15% 내외입니다.

◎ 한국갤럽 유무선 RDD 혼합조사설계, 선거여론조사 관련 연구논문

한국갤럽은 2010년 이후 유선전화(일반 집전화)와 무선전화(휴대전화) RDD 조사 과정과 결과를 수차례 비교 연구해 왔습니다. 조사 방법론에 관심 있는 분은 아래 논문을 참고해주시시오. (아래 링크는 모바일기기에서는 열리지 않습니다. PC 또는 한국갤럽 홈페이지를 찾아주시시오.)

- [가중방법으로 선거여론조사의 편향을 얼마나 줄일 수 있나\(조사연구 2014.5 15권 2호\)](#)
- [무선RDD 전화조사의 타당성 검토 연구\(조사연구 2013.11 14권 3호\)](#)
- [선거시기 여론조사 정확성 제고 방안\(언론중재 2012 여름호 특집논문\)](#)
- [유무선 RDD를 결합한 혼합조사설계: 2011 서울시장 보궐선거 예측조사 사례 연구](#)

40
조사역사 40년





한국갤럽 박무익 회장/설립자

한국갤럽 데일리 오피니언 독자 여러분, 안녕하세요?

1974년 문을 연 저희 연구소가 올해로 40주년을 맞습니다. 지난 40년간 얻은 명성은 저희 조사에 협조해주신 우리 국민들 덕분입니다. 저희는 그에 보답하는 마음으로 2012년부터 자체 기획, 운영하는 정치 지표를 누구나 이용하실 수 있도록 매주 제공해 왔습니다.

2013년에 이어 2014년에도 정치, 사회, 경제, 생활, 문화 등 다양한 분야의 의견을 수렴하는 대한민국 대표 오피니언 인덱스로 한 단계 더 흥미로운 자원을 알려 드리고자 합니다.

여론조사의 홍수 속에 '정확한 자' 하나를 제공하고자 시작한 저희 노력이 여론의 흐름을 읽으시는 데 도움 되시기를 바랍니다.

저희 한국갤럽에 몸 담고 있는 한 사람, 한 사람은 공정하고 신뢰 받는 여론조사 기관으로서 사명을 다하기 위해 계속 노력하겠습니다.

2014년 1월

한국갤럽조사연구소를 대표하여 박 무 익

한국갤럽조사연구소

한국갤럽은 1974년 6월 박무익 회장이 설립한 한국 최초의 법인 형태 조사 전문 회사입니다.

1980년대부터 대통령 직무 수행 평가와 정당 지지도 조사 결과를 발표해 왔으며, 우리 국민 71%가 회사 이름을 알고 있습니다.

한국갤럽 데일리 오피니언의 특징

2012년 1월부터 평일 오전 10시~오후 6시까지 휴대전화 RDD 조사를 연중 실시해 그 결과를 매주 금요일 공개합니다. 조사의 중립성, 지속성, 대표성을 확보한 한국갤럽 데일리 오피니언은 필요하신 분 누구나 무료로 열람하실 수 있습니다.

- **중립성:** 정치권, 이해 관계자, 특정 언론의 의뢰가 아닌, **한국갤럽이 자체 기획, 운영, 공개**합니다.
- **지속성:** 특정 이벤트, 특정 시기, 단 하루의 조사 표본 영향력을 최소화하기 위해 **연중 지속적으로 조사**합니다.
- **대표성:** 전국 유권자 모집단의 특성을 최대한 반영하기 위해 **휴대전화 RDD 표본 프레임**을 이용합니다.

조사 방법/지표 산출 방법

한국갤럽 조사원이 무작위로 생성된 휴대전화 번호로 전화를 걸어 매일 300명, 매주 1,000명 이상 유효표본을 확보합니다. 매일 수집한 데이터는 지역, 성, 연령 특성에 따라 다음 방법으로 사후 가중처리합니다.

- 하루 데이터는 전국 8권역, 성/연령대 특성 비율로 림(Rim) 가중
- 일일(Daily) 지표는 당일과 직전 이틀 데이터를 3일 이동 평균(3-day-rolling average)
- 주간(Weekly) 지표는 월~목 데이터를 통합해 전국 8권역, 성/연령대 특성 비율로 셀(Cell) 가중

표본오차/해석 시 주의사항

한국갤럽 데일리 오피니언 일일 지표, 주간 지표의 표본크기는 1,000명 이상입니다.

유효 표본크기 600명일 때 표본오차(95% 신뢰수준)는 $\pm 4.0\%$ 포인트, 1,000명일 때 $\pm 3.1\%$ 포인트, 1,200명일 때 $\pm 2.8\%$ 포인트입니다.

표본오차 이외에도 불완전한 표본추출틀, 응답 거절, 질문에 대한 혼동 등 조사 과정 중 발생하는 비표본오차가 존재할 수 있습니다.

표본오차는 이런 요인을 배제하고 비교적 완전한 표본추출틀에서 확률추출한 경우를 가정한 것이므로 해석에 주의를 요합니다.

문의 한국갤럽 02-3702-2100(대표)/2571/2621/2622 | [한국갤럽 홈페이지 Q&A](#)

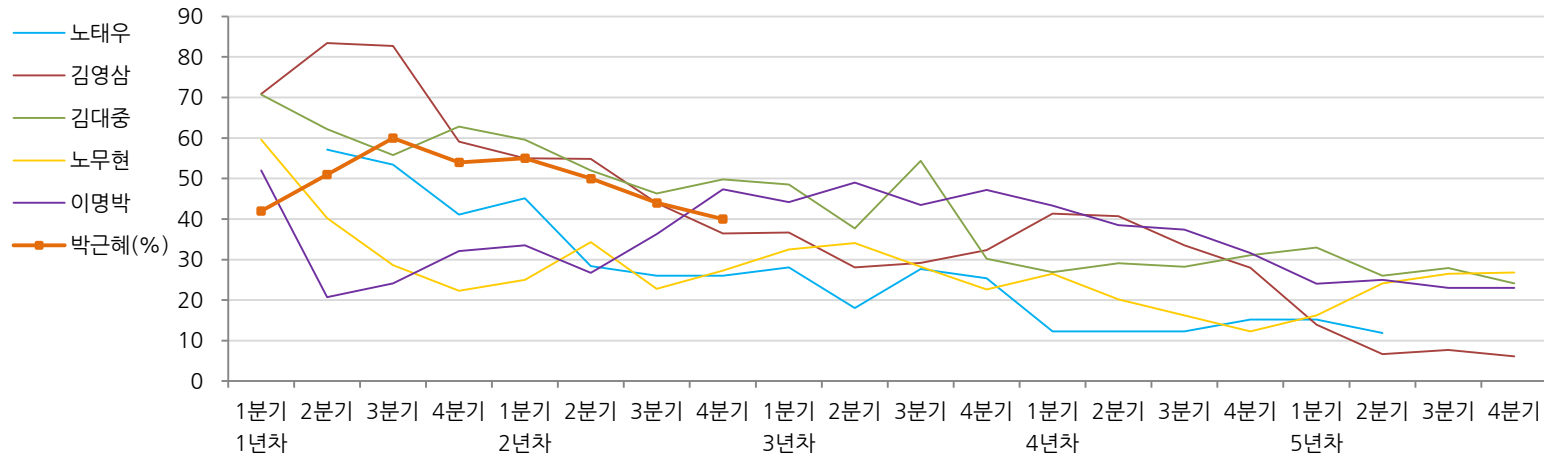
※ 2012년에는 매주 1,500명 조사하고 그 다음 주 월요일에 결과를 공개했으나, 2013년부터는 매주 1,000명 이상 조사하고 그 주 금요일에 결과를 공개합니다.

역대 대통령 직무 수행 평가 1988~2014

1988~2011년은 분기 내 여러 조사 결과의 중위수 기준, **2012년 이후는 한국갤럽 데일리 오피니언 조사 분기별 통합 결과**, '잘하고 있다'→'긍정', '잘못하고 있다'→'부정' 평가 비율

질문) 귀하는 ○○○ 대통령이 대통령으로서의 직무를 잘 수행하고 있다고 보십니까,
 혹은 잘못 수행하고 있다고 보십니까? (긍정/부정을 답하지 않은 경우)
 굳이 말씀하신다면, '잘하고 있다'와 '잘못하고 있다' 중 어느 쪽입니까?

◎ 역대 대통령 직무 수행 긍정률



◎ 역대 대통령 직무 수행 평가 (%)

역대 대통령	재임연차 분기	1년차				2년차				3년차				4년차				5년차			
		1분기	2분기	3분기	4분기	1분기	2분기	3분기	4분기	1분기	2분기	3분기	4분기	1분기	2분기	3분기	4분기	1분기	2분기	3분기	4분기
13대 노태우 (1988~1993)	긍정	-	57	53	41	45	28	26	-	28	18	28	25	12	-	-	15	-	12	-	-
	부정	-	16	25	27	25	41	45	-	40	62	55	54	40	-	-	41	-	56	-	-
14대 김영삼 (1993~1998)	긍정	71	83	83	59	55	55	44	36	37	28	29	32	41	41	34	28	14	7	8	6
	부정	7	4	6	18	24	21	25	33	34	41	45	39	33	37	40	47	65	74	78	74
15대 김대중 (1998~2003)	긍정	71	62	56	63	60	52	46	50	49	38	54	30	27	29	28	31	33	26	28	24
	부정	7	11	17	14	16	22	29	24	20	26	18	51	55	52	49	49	41	53	52	56
16대 노무현 (2003~2008)	긍정	60	40	29	22	25	34	23	27	33	34	28	23	27	20	16	12	16	24	27	27
	부정	19	41	53	62	57	46	60	57	55	53	61	67	63	70	74	79	78	66	64	62
17대 이명박 (2008~2013)	긍정	52	21	24	32	34	27	36	47	44	49	44	47	43	39	37	32	24	25	23	23
	부정	29	69	65	55	55	55	55	45	45	41	43	41	49	54	55	60	62	58	59	61
18대 박근혜 (2013~2018)	긍정	42	51	60	54	55	50	44	40												
	부정	23	23	21	33	34	39	46	50												

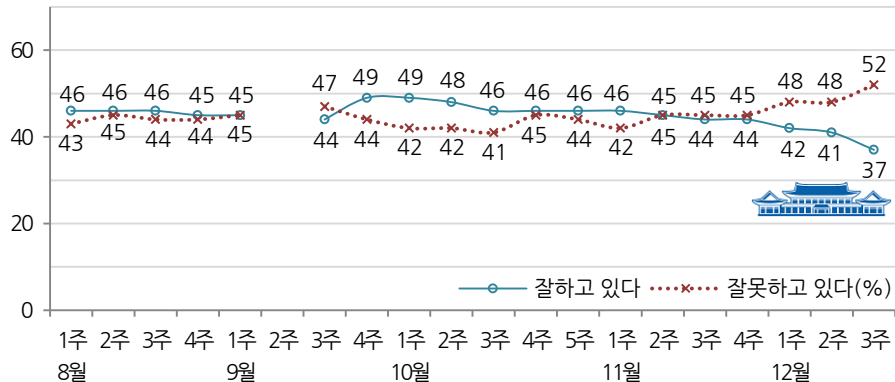
*2년차 4분기 조사 시기: 14~16대 12월, 17대 10월, 18대 12월 1~3주 통합 기준

대통령 직무 수행 평가, 정당 지지도 - 최근 20주 주간(Weekly) 지표 추이

매주 화~목 통합 데이터 • 휴대전화 RDD 조사 • 매주 유효표본 약 1,000명 • 표본오차 ±3.1%포인트(95% 신뢰수준) • 최근 20주 평균 응답률 16%

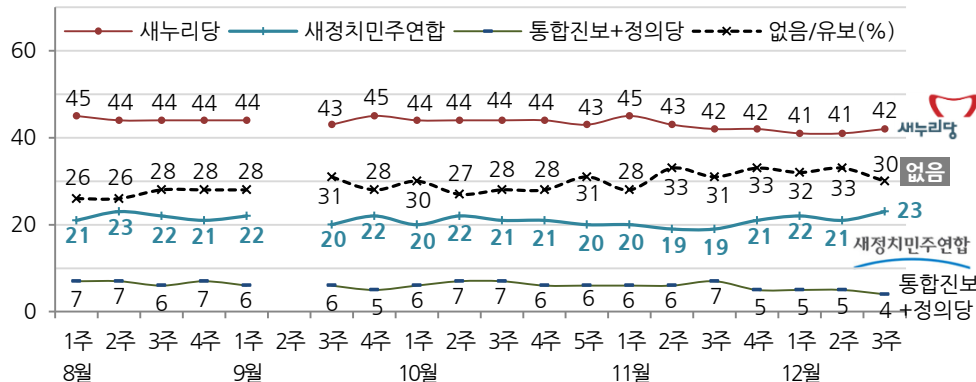
질문) 귀하는 박근혜 대통령이 대통령으로서의 직무를 잘 수행하고 있다고 보십니까, 혹은 잘못 수행하고 있다고 보십니까? (긍정/부정을 답하지 않은 경우) 굳이 말씀하신다면, '잘하고 있다'와 '잘못하고 있다' 중 어느 쪽입니까?

◎ 대통령 직무 수행 평가 - 최근 20주

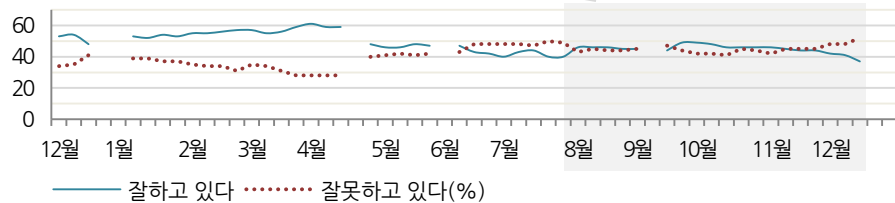


질문) 현재 우리나라에는 새누리당, 새정치민주연합, 통합진보당, 정의당 등의 정당이 있습니다. {정당 의석 순} 귀하는 이 중 어느 정당을 지지하십니까? ('모름/없음'인 경우) 그럼, 어느 정당에 조금이라도 더 호감이 가십니까?

◎ 주요 정당 지지도 - 최근 20주

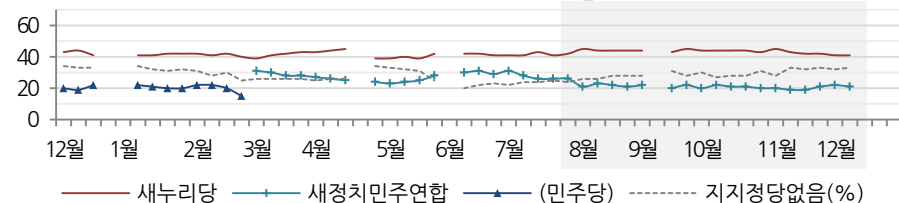


◎ 대통령 직무 수행 평가 - 2013/2014년



*2013년 12월 4주, 2014년 1월 1주, 4월 4주, 6월 1주, 9월 2주는 조사하지 않음. 한국갤럽

◎ 주요 정당 지지도 - 2013/2014년



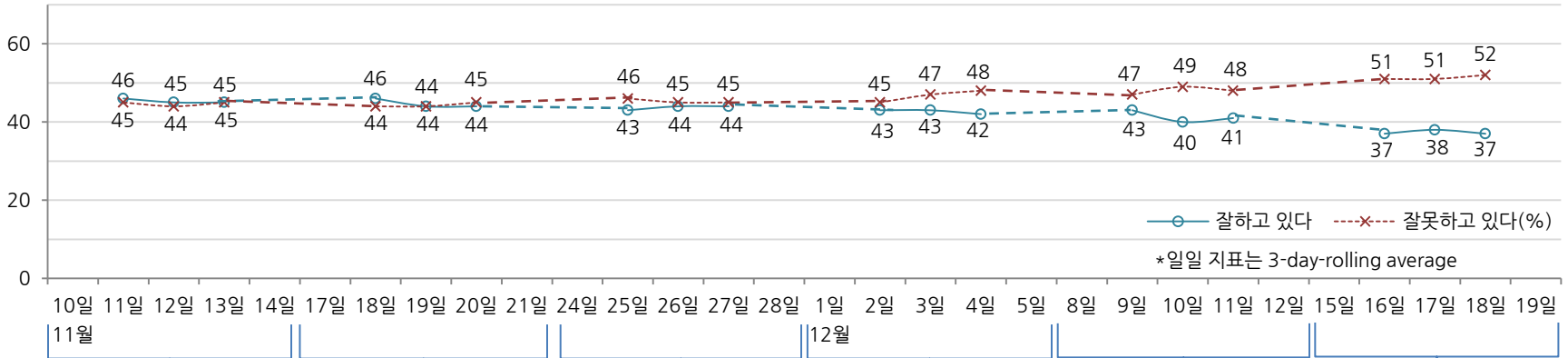
*2013년 12월 4주, 2014년 1월 1주, 4월 4주, 6월 1주, 9월 2주는 조사하지 않음

대통령 직무 수행 평가, 주요 정치 이슈 - 최근 6주 일일(Daily) 지표 추이

일일 지표는 3-day rolling average • 휴대전화 RDD 조사 • 일일 지표 기준 유효표본 약 1,000명 • 표본오차 ±3.1%포인트(95% 신뢰수준) • 최근 6주 평균 응답률 16%

질문 귀하는 박근혜 대통령이 대통령으로서의 직무를 잘 수행하고 있다고 보십니까, 혹은 잘못 수행하고 있다고 보십니까?
(긍정/부정을 답하지 않은 경우) 굳이 말씀하신다면, '잘하고 있다'와 '잘못하고 있다' 중 어느 쪽입니까?

◎ 대통령 직무 수행 평가 - 최근 6주



11월 2주

- 9 | 朴, 중국 방문(APEC)
- 10 | 한-중 정상회담, FTA 타결
- 10 | 여야 의원 36명, 개헌특위 구성 결의안 국회 제출
- 11 | 한-미, 한-호주 정상회담
- 11 | 세월호 수중 수색 중단
- 12 | 朴, 미안마 방문(EAS 등)
- 13 | 에볼라 선발대 출국
- 13 | 한-호주, 한-캐나다 FTA 비준 동의안 처리 합의
- 13 | 朴, 한중일 정상회담 제안 G20 회의 차 호주행
- 13 | 대입 수능
- * 복지 예산, 증세 공방
- * 새누리 혁신안, 당내 반발
- * 싱글세 논란
- * 독도 블랙리스트 의혹
- 16 | 예산안조정소위 첫 회의
- 17 | 여야, 복지 3법 합의
- 18 | 현정은 회장 방북
- 18 | 장차관급 11명 인사
- 19 | 안전행정부—행정자치부, 국민안전처, 인사혁신처 공식 출범
- 19 | UN, 북 인권 결의안 채택
- 19 | 새정치민주연합 혁신안 확정
- 20 | 朴-여당 지도부 회동
- 20 | 한중 FTA 반대 농민 집회
- 20 | 학교 비정규직 급식 파업
- * 신혼부부 집한채 정책 논란
- * 새정치, '사자방' 국조 축구
- * 예산안 처리 시한 공방
- 24 | 경기도 여야 연정 성사
- 24 | 북한인권법 상정
- 25 | 朴, 방산비리 척결, '단두대 규제개혁' 발언
- 25 | 통합진보당 해산 심판 최종 변론
- 25 | 최경환, '정규직 과보호' 임금체계 개편 거론
- 26 | 국회의원 예산부수법안 지정에 야당 반발
- 27 | 여, 예결위 소위 단독 개최
- 27 | 한일 위안부 국장급 합의
- * 누리과정 예산 합의 번복
- * 공무원연금 개혁 논의 답보
- * 통영함 비리, 부실 논란
- * 새정치, 차기 당권 경쟁 움직임

3주

4주

12월 1주

- 1 | 朴, 청와대 문건 유출 관련 '국기문란, 일벌백계' 발언
- 1 | 베링해 원양어선 침몰 사고
- 1 | 12월 담배 사재기 특별단속
- 2 | 예산안 법정시한 내 처리
- 2 | 한-호주/캐나다 FTA 비준
- 4 | 국민안전처 장관, 공정거래위원장 후보자 인사청문회
- * 청와대 문건 검찰 수사, 정윤희 관련 파문 확산

2주

- 7 | 朴, 비선 실제 국정 개입 의혹 반박-비판
- 8 | 지방자치발전위원회 지방자치발전 계획 발표
- 9 | 정기국회 종료
- 10 | 한-베트남 FTA 체결
- 10 | 여야, 공무원연금 개혁, 자원외교 국정조사 합의
- 10 | 정윤희 검찰 출석
- 10 | 중북 논란 콘서트 폭발물 테러
- 11 | 한-아세안 특별정상회의
- * 청와대 문건 유출, 비선 실제 의혹 공방 격화, 검찰 수사 범위 확대
- * 대한항공 회항 논란 수사

3주

- 13 | 靑 문건 유출 혐의 최 경위 시신 발견-자살 추정
- 14 | 최 경위 유서 공개, 靑 유서 내용 부인
- 15 | 임시국회 개최
- 15 | 박지만 검찰 출석
- 15 | 朴, 중북 콘서트 우려 발언
- 15 | 국회의장, 대통령 소통 지적 새누리 내 국정쇄신 요구
- 16 | 김정일 3주기, 박지원 방북
- 18 | 통합진보당, 국회 농성 돌입
- 18 | 새정치, 건대 룰 합의
- 18 | 병영문화혁신안 발표
- * 靑 문건 유출 수사 계속
- * 대한항공 회항, 증거인멸 의혹 등 수사 확대

대통령 직무 수행 평가 - 주간(Weekly) 지표 / 일일(Daily) 지표 / 상세 결과

질문) 귀하는 박근혜 대통령이 대통령으로서의 직무를 잘 수행하고 있다고 보십니까, 혹은 잘못 수행하고 있다고 보십니까? (긍정/부정을 답하지 않은 경우) 굳이 말씀하신다면, '잘하고 있다'와 '잘못하고 있다' 중 어느 쪽입니까?

조사 시기		사례수 (명)	대통령 직무 수행 평가			
			잘하고 있다	잘못하고 있다	어느 쪽도 아니다	모름/응답거절
주간	08월 1주(05~07)	1,004	46%	43%	5%	5%
주간	08월 2주(12~14)	1,004	46%	45%	4%	5%
주간	08월 3주(19~21)	1,002	46%	44%	4%	5%
주간	08월 4주(26~28)	1,002	45%	44%	4%	6%
주간	09월 1주(02~04)	1,012	45%	45%	4%	6%
주간	09월 2주(08~12)					
주간	09월 3주(16~18)	1,002	44%	47%	4%	5%
주간	09월 4주(23~25)	1,001	49%	44%	3%	4%
주간	10월 1주(30~02)	1,004	49%	42%	4%	5%
주간	10월 2주(06~08)	1,004	48%	42%	4%	6%
주간	10월 3주(14~16)	1,021	46%	41%	5%	7%
주간	10월 4주(21~23)	1,032	46%	45%	5%	5%
주간	10월 5주(28~30)	1,023	46%	44%	5%	5%
주간	11월 1주(04~06)	1,011	46%	42%	5%	6%
주간	11월 2주(11~13)	1,002	45%	45%	4%	6%
주간	11월 3주(18~20)	1,000	44%	45%	5%	6%
주간	11월 4주(25~27)	1,002	44%	45%	5%	6%
주간	12월 1주(02~04)	1,003	42%	48%	4%	6%
주간	12월 2주(09~11)	1,005	41%	48%	5%	7%
주간	12월 3주(16~18)	1,006	37%	52%	3%	7%
일일	12/08(월)					
일일	12/09(화)	1,006	43%	47%	4%	6%
일일	12/10(수)	1,005	40%	49%	4%	7%
일일	12/11(목)	1,005	41%	48%	5%	7%
일일	12/12(금)					
일일	12/15(월)					
일일	12/16(화)	1,013	37%	51%	4%	8%
일일	12/17(수)	1,025	38%	51%	3%	8%
일일	12/18(목)	1,006	37%	52%	3%	7%
일일	12/19(금)					

*일일 지표는 3-day-rolling average

2014년 12월 3주 (16~18일)		조사완료 사례수 (명)	목표할당 사례수 (명)	대통령 직무 수행 평가			
				잘하고 있다	잘못하고 있다	어느 쪽도 아니다	모름/응답거절
전체		1,006	1,006	37%	52%	3%	7%
지역별	서울	238	205	39%	51%	3%	6%
	인천/경기	265	292	38%	52%	3%	6%
	강원	30	31	-	-	-	-
	대전/세종/충청	98	103	37%	47%	4%	12%
	광주/전라	92	102	16%	70%	4%	10%
	대구/경북	113	103	46%	46%	3%	5%
	부산/울산/경남	156	159	38%	53%	2%	6%
	제주	14	11	-	-	-	-
성별	남성	555	498	36%	56%	3%	5%
	여성	451	508	39%	49%	3%	8%
연령별	19-29세	166	178	17%	62%	5%	16%
	30대	176	193	19%	75%	2%	4%
	40대	202	221	28%	60%	4%	8%
	50대	223	199	53%	39%	3%	5%
	60세 이상	239	215	65%	29%	3%	3%
주요 지지정당별	새누리당	440	423	73%	19%	4%	4%
	새정치민주연합	216	231	8%	84%	3%	6%
	없음/의견유보	306	305	15%	69%	3%	12%
직업별	농/임/어업	38	36	-	-	-	-
	자영업	132	124	40%	51%	3%	6%
	블루칼라	171	155	44%	45%	3%	8%
	화이트칼라	267	271	23%	68%	3%	6%
	가정주부	213	241	50%	41%	4%	6%
	학생	91	95	18%	65%	6%	11%
	무직/은퇴/기타	94	84	47%	45%	3%	6%
	생활수준별	상/중상	106	102	37%	56%	4%
중		414	423	41%	47%	4%	8%
중하		271	277	29%	63%	3%	5%
하		203	192	41%	49%	3%	7%

*50사례 미만은 수치를 제시하지 않음. 한국갤럽

*중앙선거여론조사 공정심의위원회의 권고로 실제 응답(조사완료) 사례수와 안행부 주민등록인구 기준으로 가장 처리한 목표할당 사례수를 교차집계표에 함께 제시함

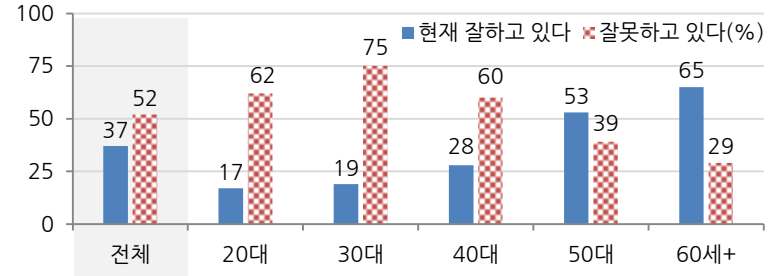
대통령 직무 수행 평가 이유

질문) 어떤 점에서 (잘하고/잘못하고 있다고) 생각하시는지 한 가지만 구체적으로 말씀해 주십시오. (자유응답)

대통령 직무 수행 긍정 평가 이유 2014년 12월 3주 (긍정 평가자 376명)		대통령 직무 수행 부정 평가 이유 2014년 12월 3주 (부정 평가자 528명)	
외교/국제 관계	22%	소통 미흡/너무 비공개/투명하지 않다(+5)	21%
열심히 한다/노력한다	19%	인사 잘못함/검증되지 않은 인사 등용	11%
주관, 소신 있음/여론에 끌려가지 않음	14%	복지/서민 위한 정책 미흡	8%
복지 정책(보육, 노인, 청년, 교육 등)	8%	국정 운영이 원활하지 않다	8%
전반적으로 잘한다	5%	경제 정책	8%
안정적인 국정운영	5%	공약 실천 미흡/공약에 대한 입장 바뀜	7%
경제 정책/경제 현안 처리	3%	독선/독단적/자기 중심	5%
연금개혁	3%	리더십 부족/책임 회피	5%
부정부패 척결	3%	세월호 수습 미흡	4%
대북/안보 정책	3%	세계개편안/증세	4%
서민을 위한 노력/서민 정책 추진	3%	전반적으로 부족하다	4%
신뢰/믿음이 간다	2%	청와대 문건 파문	2%
도덕성/사심 없음/비리 없음	1%	여야간 갈등/정치개혁 부족	2%
어려운 상황에 잘 대처/위기극복	1%	주관/소신 부족	2%
추진력이 있다	1%	안전 대책 미흡	1%
규제 개혁	1%	외교 문제	1%
모름/응답거절	7%	기타	2%
		모름/응답거절	7%

* (+/-) 표시는 지난 주 대비 증감폭이 ±3%포인트 이상인 항목. 단위: %포인트. 한국갤럽

◎ 대통령 직무 수행 평가: 연령별 - 2014년 12월 3주(16~18일)



정당 지지도 - 최근 20주 주간(Weekly) 지표 / 최근 2주 일일(Daily) 지표

조사 시기		사례수 (명)	정당 지지도					없음/ 의견유보
			새누리당	새정치 민주연합	통합 진보당	정의당	기타 정당	
주간	08월 1주(05~07)	1,004	45%	21%	3%	4%	0%	26%
주간	08월 2주(12~14)	1,004	44%	23%	2%	5%	0%	26%
주간	08월 3주(19~21)	1,002	44%	22%	3%	3%	0%	28%
주간	08월 4주(26~28)	1,002	44%	21%	3%	4%	0%	28%
주간	09월 1주(02~04)	1,012	44%	22%	2%	4%	0%	28%
주간	09월 2주(08~12)							
주간	09월 3주(16~18)	1,002	43%	20%	3%	3%	0%	31%
주간	09월 4주(23~25)	1,001	45%	22%	3%	2%	0%	28%
주간	10월 1주(30~02)	1,004	44%	20%	2%	4%	0%	30%
주간	10월 2주(06~08)	1,004	44%	22%	3%	4%	0%	27%
주간	10월 3주(14~16)	1,021	44%	21%	3%	4%	0%	28%
주간	10월 4주(21~23)	1,032	44%	21%	2%	4%	0%	28%
주간	10월 5주(28~30)	1,023	43%	20%	3%	3%	0%	31%
주간	11월 1주(04~06)	1,011	45%	20%	3%	3%	0%	28%
주간	11월 2주(11~13)	1,002	42%	19%	3%	3%	1%	33%
주간	11월 3주(18~20)	1,000	42%	19%	3%	4%	1%	31%
주간	11월 4주(24~27)	1,002	42%	21%	3%	2%	0%	33%
주간	12월 1주(02~04)	1,003	41%	22%	2%	3%	0%	32%
주간	12월 2주(09~11)	1,005	41%	21%	2%	2%	0%	33%
주간	12월 3주(16~18)	1,006	42%	23%	2%	2%	0%	30%
일일	12/08(월)							
일일	12/09(화)	1,006	42%	23%	2%	2%	0%	31%
일일	12/10(수)	1,005	39%	23%	2%	2%	0%	33%
일일	12/11(목)	1,005	41%	21%	2%	2%	0%	33%
일일	12/12(금)							
일일	12/15(월)							
일일	12/16(화)	1,013	41%	20%	2%	3%	1%	33%
일일	12/17(수)	1,025	43%	21%	2%	3%	1%	31%
일일	12/18(목)	1,006	42%	23%	2%	2%	0%	30%
일일	12/19(금)							

*일일 지표는 3-day-rolling average

정당 지지도 - 최근 1주 상세 결과

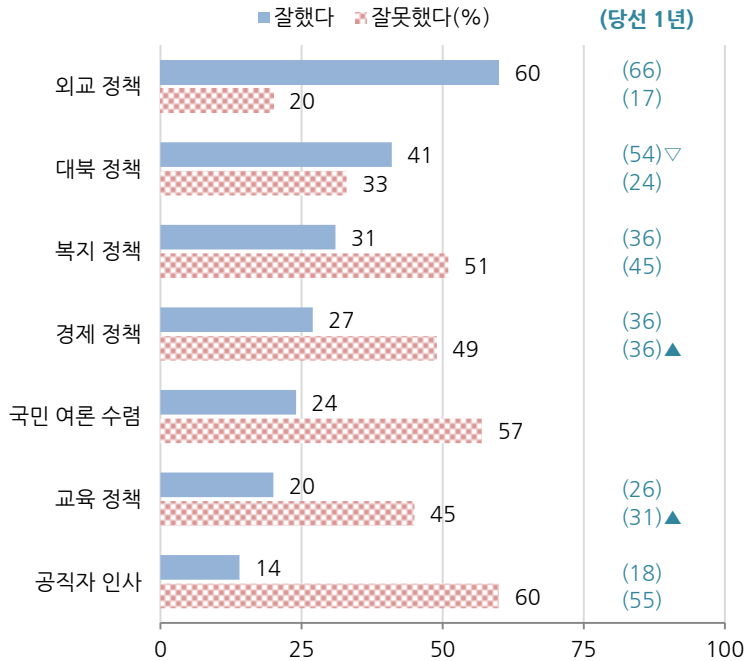
질문) 현재 우리나라에는 새누리당, 새정치민주연합, 통합진보당, 정의당 등의 정당이 있습니다.
 {정당 의석 순} 귀하는 이 중 어느 정당을 지지하십니까?
 (모름/없음인 경우) 그럼, 어느 정당에 조금이라도 더 호감이 가십니까?

2014년 12월 3주 (16~18일)	조사완료 사례수 (명)	목표할당 사례수 (명)	정당 지지도				
			새누리당	새정치 민주연합	통합 진보당	정의당	없음/ 의견유보
전체	1,006	1,006	42%	23%	2%	2%	30%
지역별							
서울	238	205	40%	20%	2%	4%	34%
인천/경기	265	292	43%	24%	1%	1%	30%
강원	30	31	-	-	-	-	-
대전/세종/충청	98	103	46%	20%	2%	3%	30%
광주/전라	92	102	20%	44%	5%	2%	29%
대구/경북	113	103	53%	11%	1%	4%	32%
부산/울산/경남	156	159	45%	22%	2%	2%	28%
제주	14	11	-	-	-	-	-
성별							
남성	555	498	41%	22%	2%	3%	31%
여성	451	508	43%	24%	2%	2%	29%
연령별							
19-29세	166	178	22%	27%	3%	2%	47%
30대	176	193	22%	37%	2%	4%	34%
40대	202	221	35%	30%	3%	3%	29%
50대	223	199	58%	13%	1%	2%	26%
60세 이상	239	215	70%	10%	0%	0%	19%
직업별							
농/임/어업	38	36	-	-	-	-	-
자영업	132	124	42%	22%	3%	1%	30%
블루칼라	171	155	47%	17%	2%	0%	34%
화이트칼라	267	271	30%	31%	3%	5%	31%
가정주부	213	241	53%	19%	0%	1%	26%
학생	91	95	20%	31%	1%	3%	43%
무직/은퇴/기타	94	84	59%	11%	1%	2%	27%
생활 수준별							
상/중상	106	102	46%	24%	3%	1%	27%
중	414	423	46%	23%	1%	3%	27%
중하	271	277	33%	29%	2%	3%	33%
하	203	192	45%	15%	3%	1%	35%

*50사례 미만은 수치를 제시하지 않음. 한국갤럽

*중앙선거여론조사 공정심의위원회의 권고로 실제 응답(조사완료) 사례수와
 안행부 주민등록인구 기준으로 가장 처리한 목표할당 사례수를 교차집계표에 함께 제시함

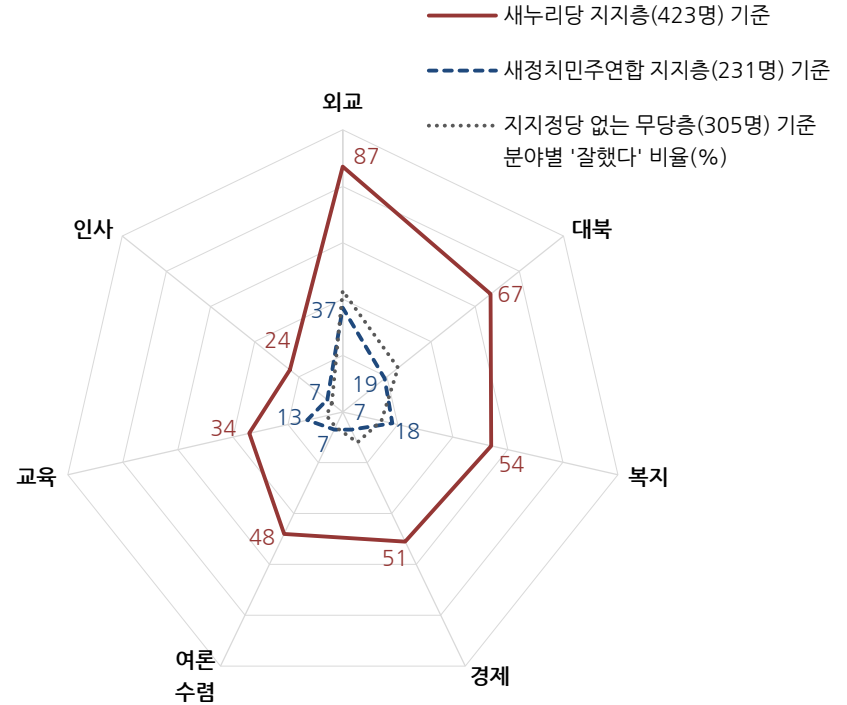
◎ 대통령 당선 2년 분야별 평가 - 전체



- *당선 2년 시점은 2014년 12월 3주(16~18일) 기준
- *괄호 안 수치는 당선 1년 시점(2013년 12월 9~12일) 기준
- * (▲ ▽) 표시는 당선 1년 대비 10%포인트 이상 증감한 경우
- *당선 1년 시점 조사에서는 '국민 여론 수렴' 평가하지 않음

질문 귀하는 박근혜 대통령이 취임 후 지금까지 (경제 정책/ 대 북한 정책/ 외교 정책/ 공직자 인사/ 복지 정책/ 교육 정책/ 국민 여론 수렴)을 잘해 왔다고 생각하십니까, 혹은 잘해 오지 못했다고 생각하십니까?

◎ 대통령 당선 2년 분야별 평가 - 지지정당별 '잘했다' 비율



박근혜 대통령 당선 2년 분야별 평가 (1) - 경제, 대북 정책

질문) 귀하는 박근혜 대통령이 올해 경제 정책을

잘해 왔다고 생각하십니까, 혹은 잘해 오지 못했다고 생각하십니까?

	조사완료 사례수 (명)	목표할당 사례수 (명)	당선 2년 분야별 평가 - 경제 정책			
			잘했다	잘못했다	어느 쪽도 아니다	모름/ 응답거절
2013년 12월 2주(9~12일)	1,204	1,204	36%	36%	12%	16%
2014년 12월 3주(16~18일)	1,006	1,006	27%	49%	14%	11%
지역별						
서울	238	205	28%	47%	15%	10%
인천/경기	265	292	29%	51%	11%	9%
강원	30	31	-	-	-	-
대전/세종/충청	98	103	22%	47%	12%	18%
광주/전라	92	102	15%	61%	13%	11%
대구/경북	113	103	26%	44%	17%	12%
부산/울산/경남	156	159	32%	46%	15%	6%
제주	14	11	-	-	-	-
성별						
남성	555	498	26%	50%	15%	9%
여성	451	508	28%	48%	12%	12%
연령별						
19-29세	166	178	11%	59%	15%	16%
30대	176	193	12%	70%	13%	6%
40대	202	221	22%	56%	12%	11%
50대	223	199	38%	40%	17%	4%
60세 이상	239	215	49%	22%	13%	16%
주요 지지정당별						
새누리당	440	423	51%	22%	17%	10%
새정치민주연합	216	231	7%	77%	10%	6%
없음/의견유보	306	305	12%	60%	12%	15%
직업별						
농/임/어업	38	36	-	-	-	-
자영업	132	124	25%	59%	9%	6%
블루칼라	171	155	39%	42%	11%	9%
화이트칼라	267	271	15%	61%	17%	6%
가정주부	213	241	35%	35%	15%	15%
학생	91	95	12%	60%	9%	18%
무직/은퇴/기타	94	84	35%	40%	14%	12%
생활수준별						
상/중상	106	102	25%	45%	19%	11%
중	414	423	29%	49%	12%	10%
중하	271	277	19%	58%	15%	8%
하	203	192	36%	39%	12%	13%
직무평가별						
긍정 평가자	394	376	59%	15%	16%	10%
부정 평가자	512	528	7%	74%	11%	7%

*50사례 미만은 수치를 제시하지 않음. 한국갤럽

*중앙선거여론조사 공정심의위원회의 권고로 실제 응답(조사완료) 사례수와

안행부 주민등록인구 기준으로 가장 처리한 목표할당 사례수를 교차집계표에 함께 제시함

질문) 귀하는 박근혜 대통령이 올해 대 북한 정책을

잘해 왔다고 생각하십니까, 혹은 잘해 오지 못했다고 생각하십니까?

	조사완료 사례수 (명)	목표할당 사례수 (명)	당선 2년 분야별 평가 - 대북 정책			
			잘했다	잘못했다	어느 쪽도 아니다	모름/ 응답거절
2013년 12월 2주(9~12일)	1,204	1,204	54%	24%	6%	16%
2014년 12월 3주(16~18일)	1,006	1,006	41%	33%	12%	14%
지역별						
서울	238	205	39%	33%	12%	16%
인천/경기	265	292	44%	33%	11%	11%
강원	30	31	-	-	-	-
대전/세종/충청	98	103	42%	31%	9%	18%
광주/전라	92	102	26%	52%	11%	11%
대구/경북	113	103	56%	24%	8%	12%
부산/울산/경남	156	159	39%	30%	15%	17%
제주	14	11	-	-	-	-
성별						
남성	555	498	43%	37%	10%	10%
여성	451	508	40%	29%	13%	17%
연령별						
19-29세	166	178	32%	38%	11%	18%
30대	176	193	25%	47%	14%	14%
40대	202	221	33%	37%	16%	13%
50대	223	199	50%	29%	10%	11%
60세 이상	239	215	64%	15%	7%	14%
주요 지지정당별						
새누리당	440	423	67%	12%	11%	10%
새정치민주연합	216	231	19%	59%	10%	12%
없음/의견유보	306	305	25%	38%	14%	22%
직업별						
농/임/어업	38	36	-	-	-	-
자영업	132	124	48%	33%	13%	7%
블루칼라	171	155	39%	33%	10%	18%
화이트칼라	267	271	34%	45%	13%	9%
가정주부	213	241	45%	22%	13%	19%
학생	91	95	34%	36%	11%	19%
무직/은퇴/기타	94	84	54%	28%	8%	10%
생활수준별						
상/중상	106	102	49%	27%	11%	13%
중	414	423	44%	30%	13%	13%
중하	271	277	32%	41%	13%	14%
하	203	192	45%	31%	8%	17%
직무평가별						
긍정 평가자	394	376	70%	10%	10%	10%
부정 평가자	512	528	25%	50%	13%	13%

*50사례 미만은 수치를 제시하지 않음. 한국갤럽

*중앙선거여론조사 공정심의위원회의 권고로 실제 응답(조사완료) 사례수와

안행부 주민등록인구 기준으로 가장 처리한 목표할당 사례수를 교차집계표에 함께 제시함

대통령 당선 2년 분야별 평가 (2) - 외교, 복지 정책

질문) 귀하는 박근혜 대통령이 올해 **외교 정책**을

잘해 왔다고 생각하십니까, 혹은 잘해 오지 못했다고 생각하십니까?

	조사완료 사례수 (명)	목표할당 사례수 (명)	당선 2년 분야별 평가 - 외교 정책			
			잘했다	잘못했다	어느 쪽도 아니다	모름/ 응답거절
2013년 12월 2주(9~12일)	1,204	1,204	66%	17%	6%	10%
2014년 12월 3주(16~18일)	1,006	1,006	60%	20%	10%	10%
지역별						
서울	238	205	59%	20%	9%	12%
인천/경기	265	292	63%	20%	9%	8%
강원	30	31	-	-	-	-
대전/세종/충청	98	103	59%	15%	12%	14%
광주/전라	92	102	43%	28%	15%	14%
대구/경북	113	103	70%	17%	6%	7%
부산/울산/경남	156	159	54%	21%	14%	11%
제주	14	11	-	-	-	-
성별						
남성	555	498	62%	19%	9%	10%
여성	451	508	57%	20%	11%	11%
연령별						
19-29세	166	178	40%	30%	15%	14%
30대	176	193	42%	37%	11%	10%
40대	202	221	55%	24%	13%	9%
50대	223	199	74%	8%	10%	8%
60세 이상	239	215	82%	2%	4%	12%
주요 지지정당별						
새누리당	440	423	87%	2%	4%	6%
새정치민주연합	216	231	37%	37%	15%	12%
없음/의견유보	306	305	43%	27%	15%	15%
직업별						
농/임/어업	38	36	-	-	-	-
자영업	132	124	68%	17%	8%	6%
블루칼라	171	155	61%	17%	11%	11%
화이트칼라	267	271	47%	31%	13%	8%
가정주부	213	241	67%	11%	11%	11%
학생	91	95	42%	29%	10%	19%
무직/은퇴/기타	94	84	79%	11%	4%	5%
생활수준별						
상/중상	106	102	61%	21%	11%	8%
중	414	423	60%	19%	9%	11%
중하	271	277	56%	22%	12%	10%
하	203	192	63%	16%	10%	11%
직무평가별						
긍정 평가자	394	376	89%	1%	4%	6%
부정 평가자	512	528	41%	35%	13%	11%

*50사례 미만은 수치를 제시하지 않음. 한국갤럽

*중앙선거여론조사 공정심의위원회의 권고로 실제 응답(조사완료) 사례수와

안행부 주민등록인구 기준으로 가장 처리한 목표할당 사례수를 교차집계표에 함께 제시함

질문) 귀하는 박근혜 대통령이 올해 **복지 정책**을

잘해 왔다고 생각하십니까, 혹은 잘해 오지 못했다고 생각하십니까?

	조사완료 사례수 (명)	목표할당 사례수 (명)	당선 2년 분야별 평가 - 복지 정책			
			잘했다	잘못했다	어느 쪽도 아니다	모름/ 응답거절
2013년 12월 2주(9~12일)	1,204	1,204	36%	45%	9%	10%
2014년 12월 3주(16~18일)	1,006	1,006	31%	51%	10%	8%
지역별						
서울	238	205	30%	51%	11%	8%
인천/경기	265	292	29%	57%	7%	7%
강원	30	31	-	-	-	-
대전/세종/충청	98	103	33%	48%	11%	8%
광주/전라	92	102	26%	52%	10%	12%
대구/경북	113	103	43%	43%	10%	4%
부산/울산/경남	156	159	31%	48%	13%	8%
제주	14	11	-	-	-	-
성별						
남성	555	498	29%	53%	11%	7%
여성	451	508	33%	49%	10%	8%
연령별						
19-29세	166	178	14%	61%	7%	18%
30대	176	193	16%	71%	7%	5%
40대	202	221	28%	59%	8%	5%
50대	223	199	40%	45%	12%	3%
60세 이상	239	215	54%	22%	15%	9%
주요 지지정당별						
새누리당	440	423	54%	28%	12%	6%
새정치민주연합	216	231	18%	67%	6%	9%
없음/의견유보	306	305	14%	66%	10%	10%
직업별						
농/임/어업	38	36	-	-	-	-
자영업	132	124	33%	51%	10%	5%
블루칼라	171	155	37%	50%	7%	6%
화이트칼라	267	271	20%	66%	8%	7%
가정주부	213	241	39%	39%	15%	7%
학생	91	95	18%	56%	6%	20%
무직/은퇴/기타	94	84	40%	43%	10%	7%
생활수준별						
상/중상	106	102	28%	52%	10%	10%
중	414	423	35%	46%	10%	9%
중하	271	277	24%	61%	10%	5%
하	203	192	36%	47%	11%	6%
직무평가별						
긍정 평가자	394	376	59%	26%	10%	5%
부정 평가자	512	528	14%	73%	8%	5%

*50사례 미만은 수치를 제시하지 않음. 한국갤럽

*중앙선거여론조사 공정심의위원회의 권고로 실제 응답(조사완료) 사례수와

안행부 주민등록인구 기준으로 가장 처리한 목표할당 사례수를 교차집계표에 함께 제시함

대통령 당선 2년 분야별 평가 (3) - 교육 정책 / 공직자 인사

질문) 귀하는 박근혜 대통령이 올해 **교육 정책**을

잘해 왔다고 생각하십니까, 혹은 잘해 오지 못했다고 생각하십니까?

	조사완료 사례수 (명)	목표할당 사례수 (명)	당선 2년 분야별 평가 - 교육 정책			
			잘했다	잘못했다	어느 쪽도 아니다	모름/ 응답거절
2013년 12월 2주(9~12일)	1,204	1,204	26%	31%	10%	33%
2014년 12월 3주(16~18일)	1,006	1,006	20%	45%	12%	24%
지역별						
서울	238	205	14%	46%	11%	29%
인천/경기	265	292	18%	49%	11%	22%
강원	30	31	-	-	-	-
대전/세종/충청	98	103	21%	41%	10%	28%
광주/전라	92	102	12%	50%	13%	25%
대구/경북	113	103	35%	35%	11%	19%
부산/울산/경남	156	159	23%	41%	15%	21%
제주	14	11	-	-	-	-
성별						
남성	555	498	18%	46%	14%	22%
여성	451	508	22%	44%	9%	25%
연령별						
19-29세	166	178	15%	46%	15%	23%
30대	176	193	12%	62%	9%	17%
40대	202	221	19%	52%	11%	17%
50대	223	199	25%	40%	13%	22%
60세 이상	239	215	26%	25%	11%	39%
주요 지지정당별						
새누리당	440	423	34%	29%	12%	24%
새정치민주연합	216	231	13%	55%	11%	21%
없음/의견유보	306	305	6%	55%	13%	26%
직업별						
농/임/어업	38	36	-	-	-	-
자영업	132	124	18%	53%	11%	19%
블루칼라	171	155	27%	40%	11%	22%
화이트칼라	267	271	17%	55%	14%	14%
가정주부	213	241	18%	39%	9%	34%
학생	91	95	15%	48%	13%	25%
무직/은퇴/기타	94	84	24%	29%	12%	35%
생활수준별						
상/중상	106	102	27%	45%	11%	18%
중	414	423	24%	42%	12%	22%
중하	271	277	12%	51%	13%	23%
하	203	192	16%	43%	11%	31%
직무평가별						
긍정 평가자	394	376	37%	24%	10%	29%
부정 평가자	512	528	8%	62%	11%	18%

*50사례 미만은 수치를 제시하지 않음. 한국갤럽

*중앙선거여론조사 공정심의위원회의 권고로 실제 응답(조사완료) 사례수와

안행부 주민등록인구 기준으로 가장 처리한 목표할당 사례수를 교차집계표에 함께 제시함

질문) 귀하는 박근혜 대통령이 올해 **공직자 인사**를

잘해 왔다고 생각하십니까, 혹은 잘해 오지 못했다고 생각하십니까?

	조사완료 사례수 (명)	목표할당 사례수 (명)	당선 2년 분야별 평가 - 공직자 인사			
			잘했다	잘못했다	어느 쪽도 아니다	모름/ 응답거절
2013년 12월 2주(9~12일)	1,204	1,204	18%	55%	7%	20%
2014년 12월 3주(16~18일)	1,006	1,006	14%	60%	10%	17%
지역별						
서울	238	205	13%	66%	6%	14%
인천/경기	265	292	15%	63%	8%	13%
강원	30	31	-	-	-	-
대전/세종/충청	98	103	10%	53%	16%	21%
광주/전라	92	102	6%	65%	12%	17%
대구/경북	113	103	22%	54%	7%	17%
부산/울산/경남	156	159	16%	50%	13%	22%
제주	14	11	-	-	-	-
성별						
남성	555	498	13%	66%	8%	13%
여성	451	508	15%	53%	12%	21%
연령별						
19-29세	166	178	8%	56%	11%	25%
30대	176	193	8%	70%	12%	10%
40대	202	221	12%	69%	8%	11%
50대	223	199	18%	61%	8%	13%
60세 이상	239	215	22%	41%	11%	25%
주요 지지정당별						
새누리당	440	423	24%	44%	13%	19%
새정치민주연합	216	231	7%	75%	8%	10%
없음/의견유보	306	305	5%	68%	7%	20%
직업별						
농/임/어업	38	36	-	-	-	-
자영업	132	124	16%	64%	9%	11%
블루칼라	171	155	21%	55%	11%	14%
화이트칼라	267	271	9%	75%	7%	8%
가정주부	213	241	14%	49%	12%	24%
학생	91	95	9%	55%	8%	28%
무직/은퇴/기타	94	84	12%	56%	14%	19%
생활수준별						
상/중상	106	102	17%	67%	5%	11%
중	414	423	16%	58%	11%	16%
중하	271	277	9%	65%	10%	15%
하	203	192	13%	53%	10%	23%
직무평가별						
긍정 평가자	394	376	29%	36%	14%	20%
부정 평가자	512	528	4%	79%	6%	11%

*50사례 미만은 수치를 제시하지 않음. 한국갤럽

*중앙선거여론조사 공정심의위원회의 권고로 실제 응답(조사완료) 사례수와

안행부 주민등록인구 기준으로 가장 처리한 목표할당 사례수를 교차집계표에 함께 제시함

대통령 당선 2년 분야별 평가 (4) - 국민 여론 수렴

질문) 귀하는 박근혜 대통령이 올해 국민 여론 수렴을

잘해 왔다고 생각하십니까, 혹은 잘해 오지 못했다고 생각하십니까?

2014년 12월 3주 (16~18일)	조사완료 사례수 (명)	목표할당 사례수 (명)	당선 2년 분야별 평가 - 국민 여론 수렴			
			잘했다	잘못했다	어느 쪽도 아니다	모름/ 응답거절
전체	1,006	1,006	24%	57%	10%	9%
지역별						
서울	238	205	23%	63%	6%	8%
인천/경기	265	292	20%	59%	13%	8%
강원	30	31	-	-	-	-
대전/세종/충청	98	103	30%	50%	12%	9%
광주/전라	92	102	16%	63%	12%	9%
대구/경북	113	103	26%	57%	6%	11%
부산/울산/경남	156	159	32%	50%	8%	10%
제주	14	11	-	-	-	-
성별						
남성	555	498	21%	61%	12%	6%
여성	451	508	27%	54%	8%	11%
연령별						
19-29세	166	178	9%	73%	9%	9%
30대	176	193	13%	75%	8%	3%
40대	202	221	21%	63%	9%	7%
50대	223	199	32%	49%	10%	9%
60세 이상	239	215	42%	30%	14%	14%
주요 지지정당별						
새누리당	440	423	48%	29%	14%	10%
새정치민주연합	216	231	7%	82%	8%	4%
없음/의견유보	306	305	6%	75%	7%	11%
직업별						
농/임/어업	38	36	-	-	-	-
자영업	132	124	19%	59%	14%	8%
블루칼라	171	155	37%	48%	10%	5%
화이트칼라	267	271	15%	72%	8%	5%
가정주부	213	241	30%	47%	11%	12%
학생	91	95	9%	75%	8%	9%
무직/은퇴/기타	94	84	28%	48%	9%	15%
생활수준별						
상/중상	106	102	24%	56%	13%	8%
중	414	423	27%	56%	8%	10%
중하	271	277	17%	67%	12%	4%
하	203	192	29%	49%	9%	12%
직무평가별						
긍정 평가자	394	376	54%	22%	15%	10%
부정 평가자	512	528	5%	84%	5%	5%

*50사례 미만은 수치를 제시하지 않음. 한국갤럽

*중앙선거여론조사 공정심의위원회의 권고로 실제 응답(조사완료) 사례수와

안행부 주민등록인구 기준으로 가장 처리한 목표할당 사례수를 교차집계표에 함께 제시함

주간 응답자 특성표

주요 분석 단위별 표본오차(95% 신뢰수준 기준)와 지역/성/지지정당/직업/생활수준과 연령 분포 구성입니다. 2014년 3월 안전행정부 주민등록 인구통계 기준 8개 권역/성/연령별 가중 처리 결과.

질문 귀하는 어느 시도에 살고 계십니까? 주소지 기준으로 말씀해 주십시오. (저희가 전화번호를 무작위 추출해 지역을 알지 못합니다.)

질문 실례지만, 귀하의 연세는 올해 어떻게 되십니까?

질문 귀하의 직업은 무엇입니까?

질문 우리 국민들의 생활수준을 상, 중상, 중, 중하, 하의 다섯 단계로 나눈다면 귀댁의 생활수준은 어디에 속한다고 생각하십니까?

응답자 특성표 2014년 12월 3주 (16~18일)	조사완료		목표할당		가중값 배율 (B/A)	표본오차 95% 신뢰수준
	사례수 (명)(A)	비율	사례수 (명)(B)	비율		
전체	1,006	100%	1,006	100%	1.00	±3.1%P
지역별						
서울	238	24%	205	20%	0.86	±6.4%P
인천/경기	265	26%	292	29%	1.10	±6.0%P
강원	30	3%	31	3%	1.02	±17.9%P
대전/세종/충청	98	10%	103	10%	1.05	±9.9%P
광주/전라	92	9%	102	10%	1.11	±10.2%P
대구/경북	113	11%	103	10%	0.91	±9.2%P
부산/울산/경남	156	16%	159	16%	1.02	±7.8%P
제주	14	1%	11	1%	0.81	±26.2%P
성별						
남성	555	55%	498	49%	0.90	±4.2%P
여성	451	45%	508	51%	1.13	±4.6%P
연령별						
19~29세	166	17%	178	18%	1.07	±7.6%P
30대	176	17%	193	19%	1.10	±7.4%P
40대	202	20%	221	22%	1.10	±6.9%P
50대	223	22%	199	20%	0.89	±6.6%P
60세 이상	239	24%	215	21%	0.90	±6.3%P
주요						
새누리당	440	44%	423	42%		±4.7%P
지지						
새정치민주연합	216	21%	231	23%		±6.7%P
정당별						
없음/의견유보	306	30%	305	30%		±5.6%P
직업별						
농/임/어업	38	4%	36	4%		±15.9%P
자영업	132	13%	124	12%		±8.5%P
블루칼라	171	17%	155	15%		±7.5%P
화이트칼라	267	27%	271	27%		±6.0%P
가정주부	213	21%	241	24%		±6.7%P
학생	91	9%	95	9%		±10.3%P
무직/은퇴/기타	94	9%	84	8%		±10.1%P
생활						
상/중상	106	11%	102	10%		±9.5%P
수준별						
중	414	41%	423	42%		±4.8%P
중하	271	27%	277	27%		±6.0%P
하	203	20%	192	19%		±6.9%P

*표본오차는 조사완료 사례수 기준. 목표할당 사례수는 주민등록인구 통계 기준

2014년 12월 3주 (16~18일)	조사완료 사례수 (명)	목표할당 사례수	주민등록인구 기준 가중 처리 후 결과				
			연령 분포				
			19~29세	30대	40대	50대	60세+
전체	1,006	1,006	18%	19%	22%	20%	21%
지역별							
서울	238	205	19%	21%	21%	19%	20%
인천/경기	265	292	18%	21%	24%	19%	18%
강원	30	31	-	-	-	-	-
대전/세종/충청	98	103	17%	19%	21%	19%	23%
광주/전라	92	102	16%	17%	21%	19%	27%
대구/경북	113	103	17%	17%	21%	20%	25%
부산/울산/경남	156	159	17%	18%	21%	21%	22%
제주	14	11	-	-	-	-	-
성별							
남성	555	498	19%	20%	23%	20%	19%
여성	451	508	17%	18%	21%	20%	24%
주요							
새누리당	440	423	9%	10%	18%	27%	35%
지지							
새정치민주연합	216	231	21%	31%	29%	11%	9%
정당별							
없음/의견유보	306	305	27%	22%	21%	17%	14%
직업별							
농/임/어업	38	36	-	-	-	-	-
자영업	132	124	4%	18%	27%	34%	17%
블루칼라	171	155	12%	20%	24%	28%	15%
화이트칼라	267	271	18%	35%	28%	17%	3%
가정주부	213	241	1%	15%	25%	22%	38%
학생	91	95	97%	3%			
무직/은퇴/기타	94	84	14%	6%	10%	8%	62%
생활							
상/중상	106	102	29%	19%	26%	15%	11%
수준별							
중	414	423	21%	19%	20%	19%	21%
중하	271	277	14%	23%	25%	22%	17%
하	203	192	9%	15%	20%	22%	34%

*50사례 미만은 수치를 제시하지 않음



한국갤럽 데일리 오피니언

한국갤럽은 1974년 6월 박무익 회장이 설립한 한국 최초의 법인 형태 조사 전문 회사입니다.

1980년대부터 대통령 직무 수행 평가와 정당 지지도 조사 결과를 발표해 왔으며, 우리 국민의 기아가 한국갤럽을 알고 있습니다.

한국갤럽은 2012년부터 조사의 중립성, 지속성, 대표성을 확보한 '한국갤럽 데일리 오피니언'을 제공합니다.

관심 있는 분이든 누구나, 무료로, 매주 금요일, 한국갤럽 홈페이지 www.gallup.co.kr 에서 새로운 결과를 만나실 수 있습니다.

- 중립성: 정치권, 이해 관계자, 특정 언론의 의뢰가 아닌, 한국갤럽이 자체 기획, 운영, 공개합니다.
- 지속성: 특정 이벤트, 특정 시기, 단 하루의 조사 표본 영향력을 최소화하기 위해 연중 지속적으로 매주 추적 조사합니다.
- 대표성: 전국 유권자 모집단의 특성을 최대한 반영하기 위해 무선 RDD 표본 프레임을 이용합니다.

무작위로 생성한 휴대전화 번호를 이용해 한국갤럽 조사원이 전화를 걸어 매일 300명, 매주 1,000명 이상 유효표본을 확보합니다.

매일 수집한 데이터는 지역, 성, 연령 특성에 따라 다음 방법으로 사후 가중처리합니다.

- 하루 데이터는 전국 8권역, 성/연령대 특성 비율로 림(Rim) 가중
- 일일(Daily) 지표는 당일과 직전 이틀 데이터를 3일 이동 평균(3-day-rolling average)
- 주간(weekly) 지표는 월~목 데이터를 통합해 전국 8권역, 성/연령대 특성 비율로 셀(cell) 가중

한국갤럽 조사에 관심 가져주셔서 고맙습니다.

한국갤럽 데일리 오피니언은 한국갤럽의 자산이므로 상업적 용도의 재판매를 금지합니다. 인용하실 때에는 반드시 출처를 밝혀주십시오.

문의: 한국갤럽 02-3702-2100(대폰)/2571/2621/2622 또는 한국갤럽 홈페이지 Q&A